



Opinión Data

Perú, febrero de 2019

©Todos los derechos reservados.

Contenido

Análisis: Se viene el huaico	3
Encuesta Nacional Urbana – Rural	
Evaluación de las autoridades públicas	5
Evaluación de los poderes del Estado	12
Encuesta Nacional Urbana	
<u>Situación Política</u>	
El Presidente del Congreso, Daniel Salaverry	17
Encuesta Lima Metropolitana	
Aprobación del Alcalde de Lima	20

Se viene el huaico

Como se anticipaba, el apoyo popular al presidente Martín Vizcarra empezó a declinar. La caída de cinco puntos porcentuales de aprobación a su gestión este mes, que puede sumarse a los tres puntos que perdió el mes anterior, lo ubica ya lejos del pico que alcanzó en diciembre, luego del referéndum, cuando llegó a 66%. Aun así, la aprobación de 58% que registra hoy la encuesta de El Comercio-Ipsos es muy superior a la de sus predecesores, todos los que habían caído por debajo de 50% antes de llegar a los 11 meses de gestión, que es el tiempo que tiene Vizcarra en el poder.

El apoyo a Vizcarra se mantiene estable en Lima. Sin embargo, ha caído fuertemente en el sur, donde ha pasado de 56% a 43%. El sur ha sido la zona más afectada por los huaicos, así que es natural pensar que esa es la explicación, pero no es la única. Quienes lo desaprueban acusan a su gobierno de corrupción y, en el caso del sur, de pretender privatizar el agua, motivo por el que se produjo la semana pasada un paro agrario que incluyó el bloqueo de carreteras y vías del tren a Machu Picchu. El gobierno ya aclaró que no hay ninguna intención de privatizar el agua, pero las acusaciones de corrupción lo seguirán acechando, como ocurrió esta semana, cuando un aspirante a colaborador eficaz sostuvo que había participado en el aporte de una empresa de construcción a la campaña presidencial de Pedro Pablo Kuczynski en presencia de Vizcarra.

La lucha contra la corrupción se mantiene, a su vez, como la principal razón de aprobación entre quienes respaldan a Vizcarra. Si bien esa es una tarea que depende fundamentalmente de la acción de fiscales y jueces, el respaldo presidencial a estas gestiones es apreciado por la opinión pública. En ese sentido, el huaico de declaraciones que los ex funcionarios de Odebrecht darán en los próximos días a los fiscales peruanos tendrá, sin duda, un gran impacto.

El segundo factor de aprobación es el trabajo que se viene llevando a cabo en el campo de la seguridad ciudadana. Este factor también se refleja en el incremento en la aprobación a la gestión del ministro del Interior, Carlos Morán. Sus declaraciones en favor del suboficial que fue detenido por abatir a un presunto asaltante en Piura y los operativos policiales en La Victoria y San Juan de Lurigancho son algunas de las razones de este mayor respaldo.

A pesar de ello, la aprobación a la gestión del Ejecutivo sigue cayendo. Actualmente, se encuentra en 31%. Sin embargo, a diferencia de lo que ocurre con la aprobación presidencial, la aprobación al gobierno es parecida a la que tenían los gobiernos anteriores en un período similar. Así, luego de 11 meses, el gobierno de Humala tenía 34%, el de García también 34% y el de Kuczynski 31%. La diferencia es que la brecha entre la aprobación presidencial y la del Poder Ejecutivo entonces bordeaba los diez puntos porcentuales y ahora es de 27 puntos.

Otro caso de divergencia entre la aprobación personal y la institucional se da en el Congreso. El respaldo a su presidente, Daniel Salaverry, es considerablemente mayor que el del Congreso de la República, como se verá en los próximos días en este Diario. Evidentemente, actitudes como el 'blindaje' de la mayoría al general Edwin Donayre, condenado a prisión efectiva por robo de combustible al Ejército, perjudican la imagen del Parlamento en un contexto en que la población está indignada por la corrupción.

A diferencia del sentenciado general Donayre, la acción de las Fuerzas Armadas en los desastres naturales ha sido nuevamente muy apreciada. La reducción de las compras de costoso material bélico y su reorientación a la defensa civil, que militaristas y traficantes de armamentos rechazan, se vuelven cada vez más perentorias en un contexto de creciente cambio climático. Pero la falta de prevención sigue siendo una tarea pendiente. Contra lo que pudiera creerse, la población no espera mucho de sus municipios –que frecuentemente convalidan la ocupación de áreas vulnerables–, sino del Gobierno Central para esta tarea. Y las Fuerzas Armadas podrían ser el brazo ejecutivo también en esta lucha.

Pero, en el fondo, la mejor defensa contra los desastres naturales es el desarrollo económico e institucional. Las grandes empresas agroexportadoras y mineras, por ejemplo, invierten muchos recursos en proteger sus inversiones y centros poblados de los riesgos de un huaico o un aluvión. Lamentablemente, no todas las autoridades piensan así. Por ejemplo, el gobernador de Arequipa, Elmer Cáceres, se opone tanto a la inversión agroexportadora en Majes-Siguas II como a la inversión minera en Islay. Evidentemente, si no se desarrollan esas oportunidades, más peruanos seguirán subsistiendo en el minifundio o la actividad informal. Si el presidente Vizcarra quiere emprender una cruzada por la prevención contra las inclemencias del clima, debería incluir en su prédica la necesidad del desarrollo económico e institucional.

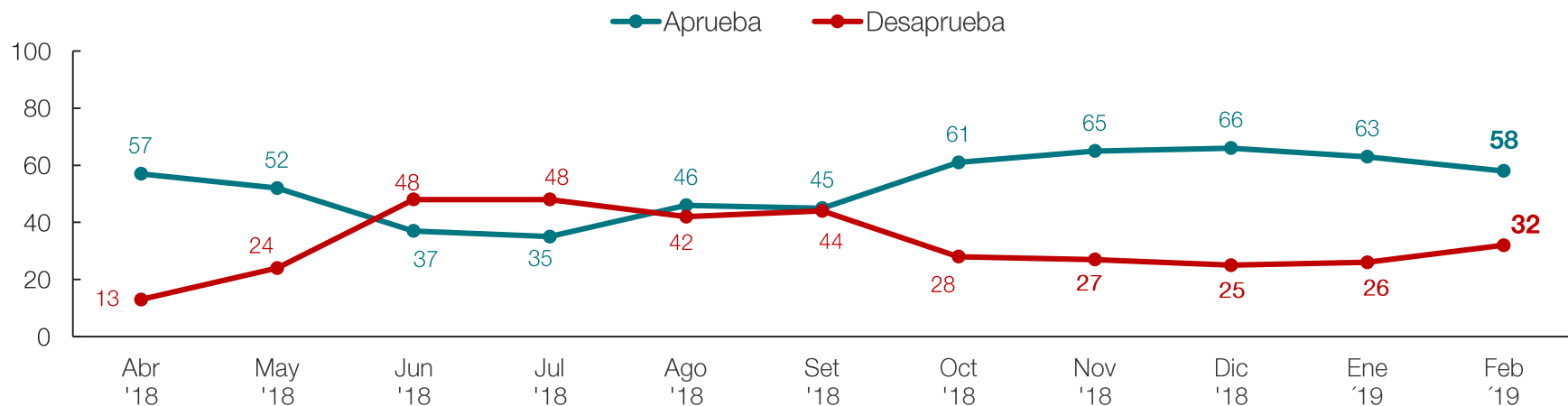
Encuesta Nacional Urbana - Rural



Evaluación de las autoridades públicas

Aprobación del Presidente de la República

¿Aprueba o desaprueba la gestión del Presidente de la República Martín Vizcarra? (%)



Base: Total de entrevistados
Perú, febrero del 2019

Evaluación de las autoridades públicas

Razones de aprobación del Presidente de la República

¿Por qué razones aprueba la gestión del presidente Martín Vizcarra? (Con tarjeta) (%)



⁶ Base: Total de entrevistados que aprueba la gestión del presidente Martín Vizcarra
Perú, febrero del 2019

Evaluación de las autoridades públicas

Razones de desaprobación del Presidente de la República

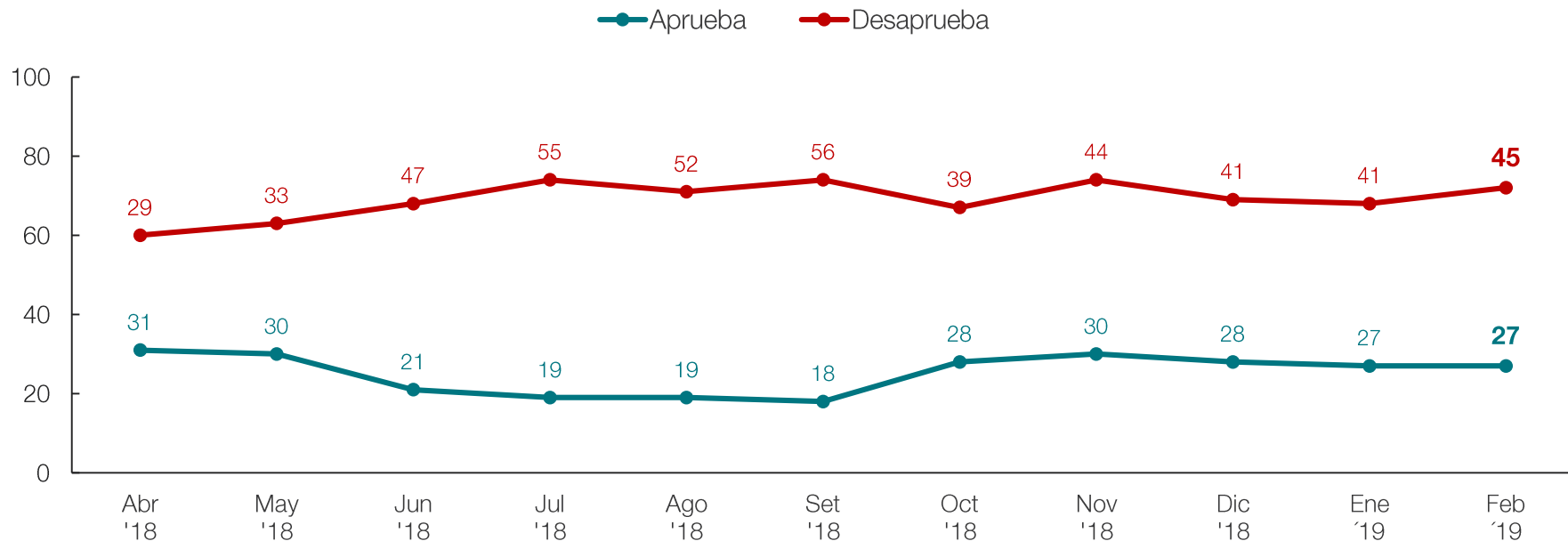
¿Por qué razones desapruueba la gestión del presidente Martín Vizcarra? (Con tarjeta) (%)



Evaluación de las autoridades públicas

Aprobación de la gestión del Primer Ministro

¿Aprueba o desaprueba la gestión del Primer Ministro César Villanueva? (%)

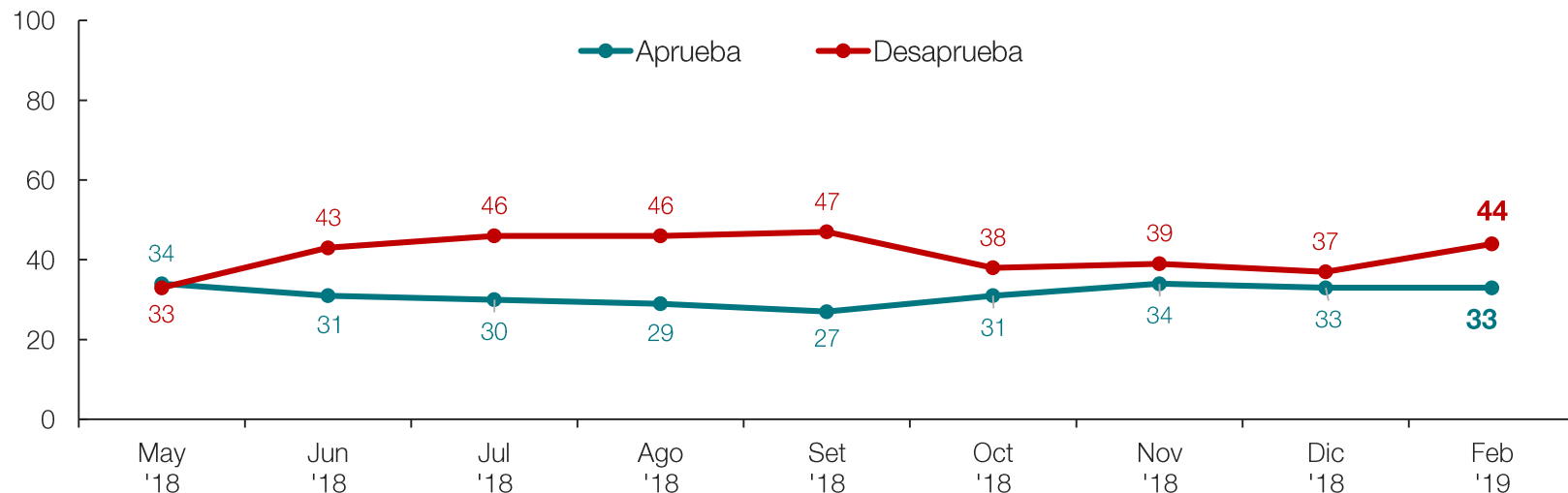


Base: Total de entrevistados
Perú, febrero del 2019

Evaluación de las autoridades públicas

Aprobación de la gestión del Ministro de Educación

¿Diría usted que aprueba o desaprueba la gestión de Daniel Alfaro como Ministro de Educación? (%)

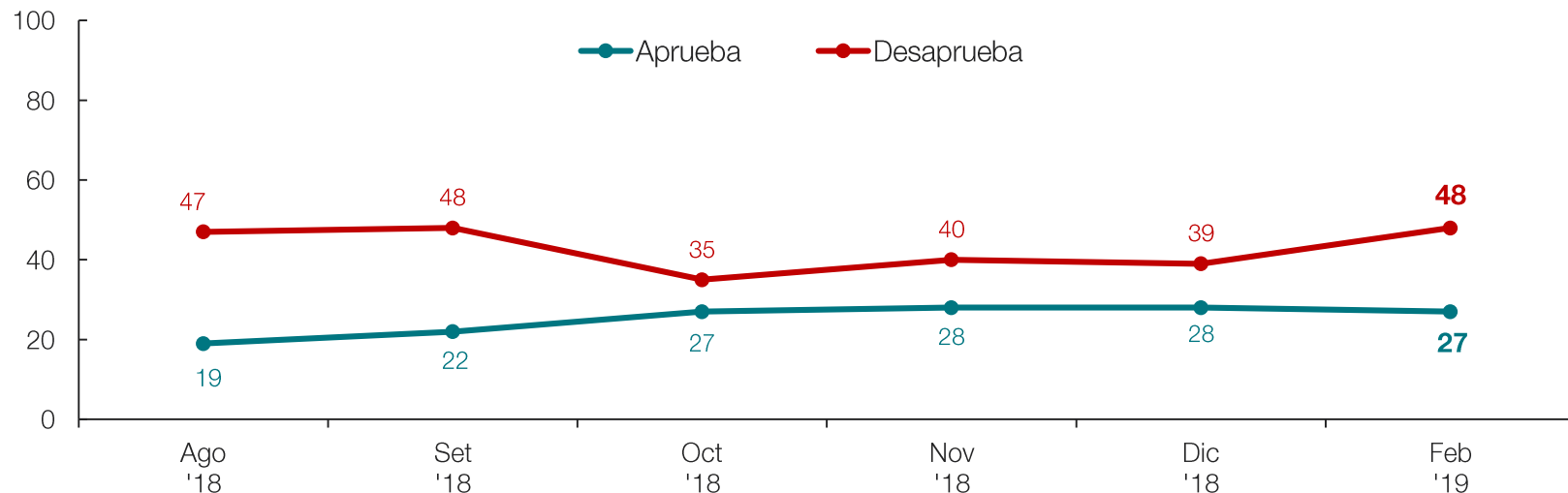


Base: Total de entrevistados
Perú, febrero del 2019

Evaluación de las autoridades públicas

Aprobación de la gestión del Ministro de Economía

¿Diría usted que aprueba o desaprueba la gestión de Carlos Oliva como Ministro de Economía? (%)

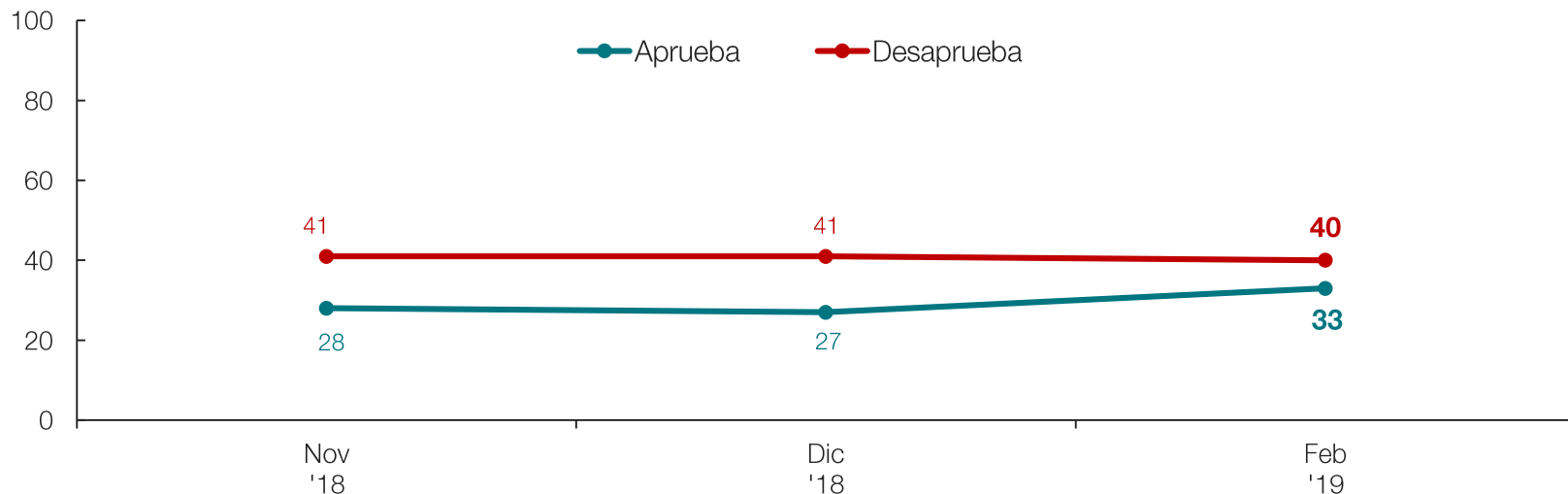


Base: Total de entrevistados
Perú, febrero del 2019

Evaluación de las autoridades públicas

Aprobación de la gestión del Ministro del Interior

¿Diría usted que aprueba o desaprueba la gestión de Carlos Morán como Ministro del Interior? (%)

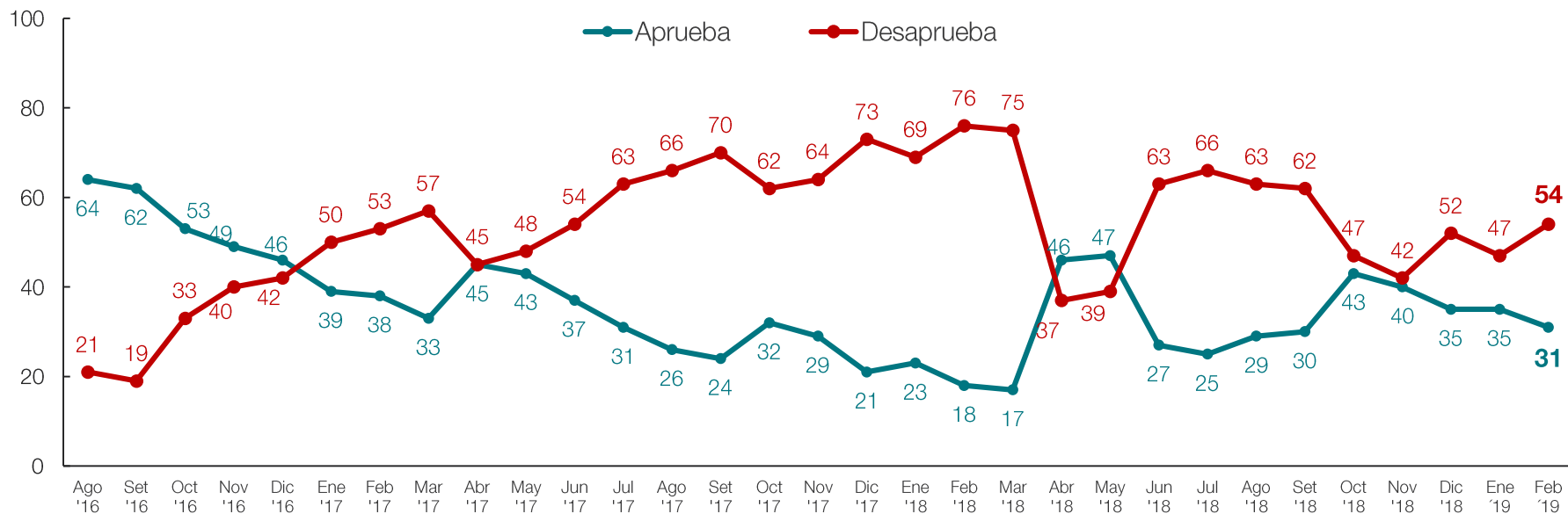


Base: Total de entrevistados
Perú, febrero del 2019

Evaluación de los poderes del Estado

Aprobación de la gestión del Gobierno

¿Diría usted que aprueba o desaprueba la gestión del Gobierno / Poder Ejecutivo? (%)

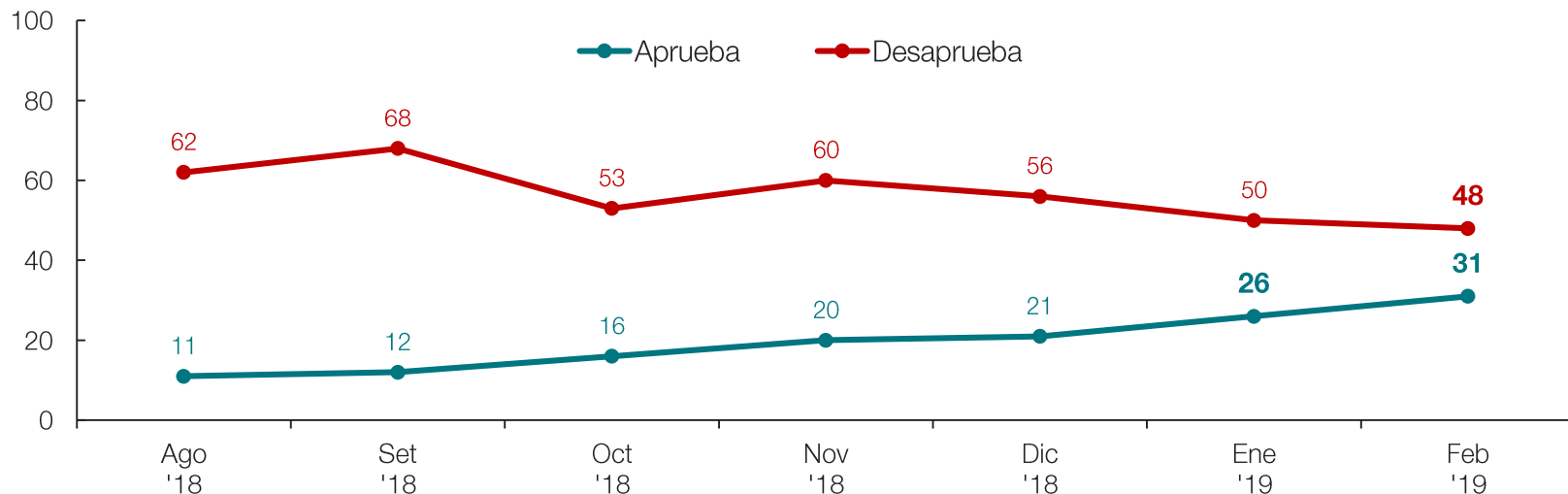


Base: Total de entrevistados
Perú, febrero del 2019

Evaluación de los poderes del Estado

Aprobación de la gestión del Presidente del Congreso

¿Diría usted que aprueba o desaprueba la gestión de Daniel Salaverry como Presidente del Congreso? (%)

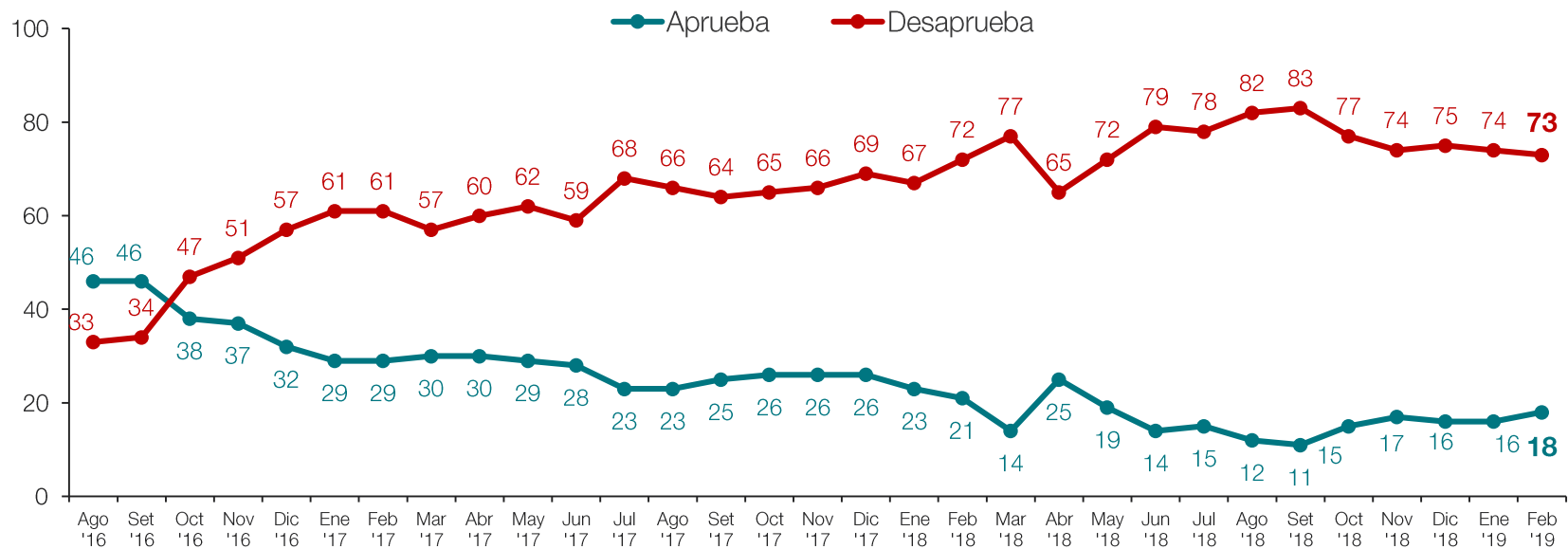


Base: Total de entrevistados
Perú, febrero del 2019

Evaluación de los poderes del Estado

Aprobación de la gestión del Congreso de la República

¿Diría usted que aprueba o desaprueba la gestión del Congreso de la República? (%)

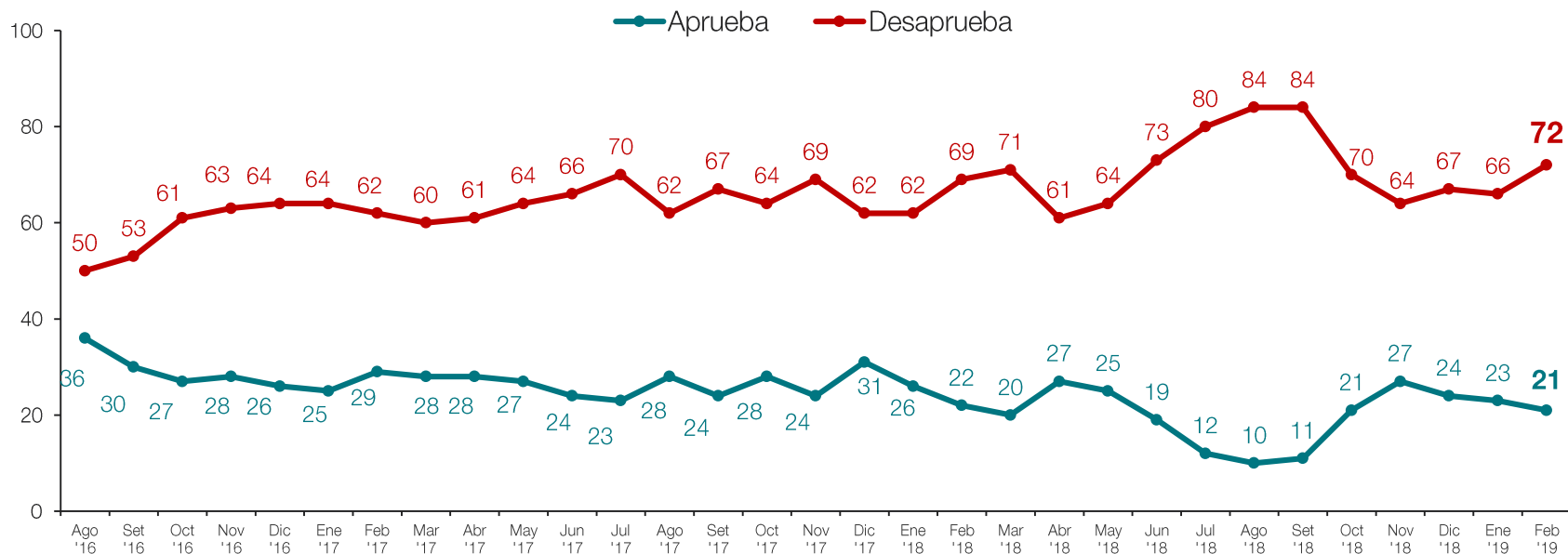


Base: Total de entrevistados
Perú, febrero del 2019

Evaluación de los poderes del Estado

Aprobación de la gestión del Poder Judicial

¿Diría usted que aprueba o desaprueba la gestión del Poder Judicial? (%)



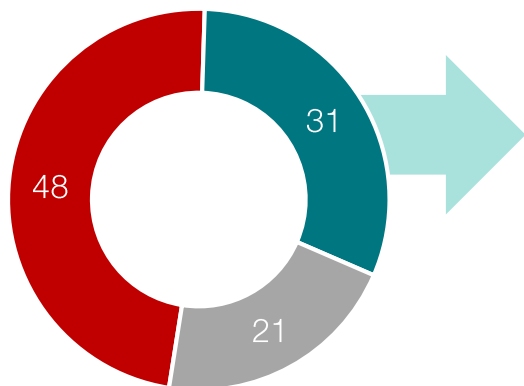
Base: Total de entrevistados
Perú, febrero del 2019

Encuesta Nacional Urbana



El Presidente del Congreso, Daniel Salaverry

Razones de aprobación



■ Desaprueba ■ Aprueba ■ No precisa

¿Por qué razones aprueba la gestión de Daniel Salaverry? (Con tarjeta) (%)



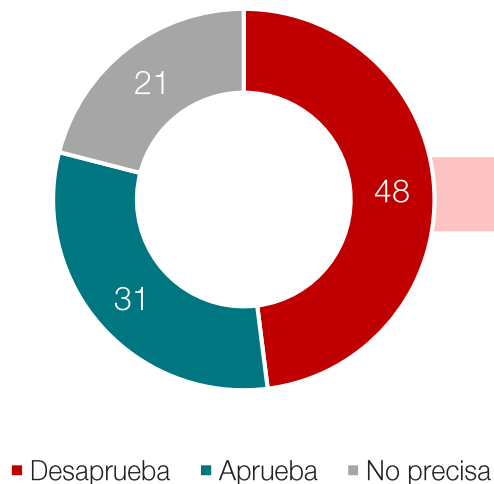
Base: Total de entrevistados
Perú, febrero del 2019

Base: Total de entrevistados que aprueban la gestión de Daniel Salaverry como Presidente del Congreso

El Presidente del Congreso, Daniel Salaverry

Razones de desaprobación

¿Por qué razones desaprueba la gestión de Daniel Salaverry? (Con tarjeta) (%)



Base: Total de entrevistados
Perú, febrero del 2019

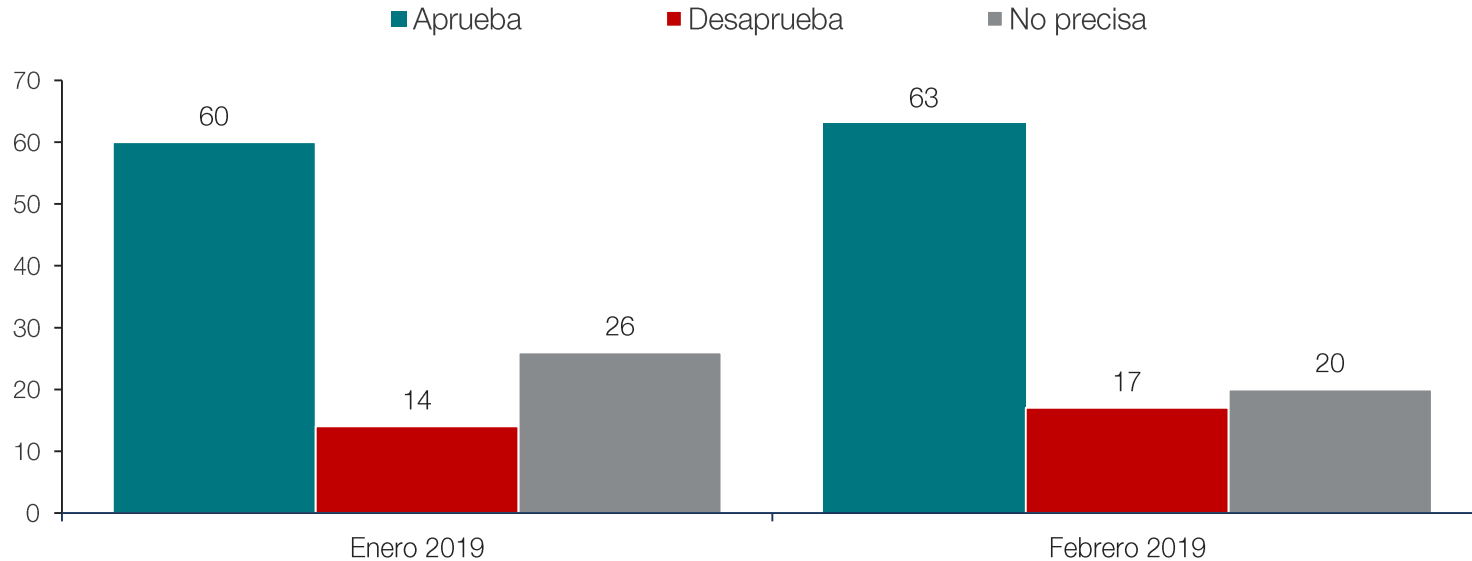
Base: Total de entrevistados que desaprueban la gestión de Daniel Salaverry como Presidente del Congreso

Encuesta en Lima



Aprobación del Alcalde de Lima

¿Aprueba o desaprueba la gestión del Alcalde de Lima, Jorge Muñoz? (%)



Base: Total de entrevistados en Lima Metropolitana (sin Callao)

Lima, febrero del 2019

Ficha técnica



Ficha Técnica: Encuesta Nacional Urbano Rural

1. Nombre de la encuestadora: Ipsos Opinión y Mercado S.A.
2. Número de registro: 0001-REE / JNE
3. Persona jurídica que encomendó la encuesta: Empresa Editora El Comercio S.A.
4. Objetivo del estudio: evaluar la percepción, opinión y actitudes hacia temas políticos, económicos y sociales del país.
5. Universo

Tamaño de la población objetivo: Para la construcción del diseño de la muestra se ha tomado como marco muestral a hombres y mujeres de 18 años a más de la población nacional urbano rural del Perú (22,573,726 personas).

6. Tamaño de la muestra: 1,199 personas entrevistadas
7. Margen de error: Para los resultados obtenidos se tiene un margen de error de +/- 2.8%
8. Nivel de confianza:

Se asume un nivel de confianza de 95% y varianza máxima en las proporciones poblacionales ($p=q=0.5$)

9. Nivel de representatividad: La representatividad a nivel provincial numéricamente se calcula realizando el cociente entre la población total que compone a las provincias del universo de estudio (15,659,328) y la Población electoral 2015 del Perú (21,914,401); esta representa el 75%.

10. Metodología de Muestreo

Diseño Muestral: Se realizó una muestra probabilística polietápica. Los estratos se definen por el cruce de la variable región geográfica (1) (Lima, Costa Norte, Costa Sur, Costa Centro, Sierra Norte, Sierra Sur, Sierra Centro, Oriente) y ámbito (Urbano y rural) y en cada estrato se seleccionó una muestra de localidades y dentro de ellas zonas con inicio aleatorio de manzanas. Posteriormente se realizó un muestreo sistemático de viviendas en cada manzana seleccionada y se aplicaron cuotas de sexo y edad para la selección de personas al interior de cada vivienda.

Etapas de Muestreo: La selección de unidades muestrales se ha realizado de la siguiente manera

(1) Se anexa la ciudad de Arequipa a la región Costa Sur teniendo en cuenta la poca representatividad poblacional de la Costa Sur por sí sola y la proximidad cultural de Arequipa a la Costa Sur.

Ficha Técnica: Encuesta Nacional Urbano Rural

Etapa	Unidad de muestreo	Tipo de selección de la unidad de muestreo
1	Localidades ⁽³⁾	Probabilístico. Estratificado
2	Zonas ⁽⁴⁾	Probabilístico. Sistemático con inicio aleatorio de manzana, probabilidad de selección proporcional al tamaño (viviendas)
3	Viviendas ⁽⁵⁾	Probabilístico. Sistemático con inicio aleatorio
4	Persona ⁽⁶⁾	Por cuotas de sexo, edad

11. Fecha de trabajo de campo:

- Del 13 al 15 de febrero del 2019

12. Detalle de todos los lugares donde se ejecutó la encuesta:

Se tuvo una cobertura de 24 departamentos más la Prov. Const. Del Callao, 50 provincias y 52 localidades (Ver Anexo)

13. Página web y dirección de correo electrónico:

www.ipsos.pe.pe

Guillermo Loli (Coordinador Ejecutivo): Guillermo.loli@ipsos.com

Ficha Técnica: Encuesta Lima Metropolitana

1. Nombre de la encuestadora: Ipsos Opinión y Mercado S.A.
2. Número de registro: 0001-REE / JNE
3. Persona jurídica que encomendó la encuesta: Empresa Editora El Comercio S.A.
4. Objetivo del estudio: Evaluar la percepción, opinión y actitudes hacia temas políticos, económicos y sociales del país y de Lima Metropolitana
5. Universo: Tamaño de la población objetivo: Para la construcción del diseño de la muestra se ha tomado como marco muestral a la población electoral de acuerdo al Padrón de Población hábil para votar 2015-III publicado por RENIEC (7,555,813 personas).

Marco Muestral: Para la selección de las viviendas Ipsos Perú cuenta con un marco muestral cartográfico de manzanas de vivienda del Censo 2007 para Lima Metropolitana y 2005 para las grandes ciudades.

6. Distribución Poblacional:

Dentro de la vivienda se selecciona a la persona o miembro del hogar que cumpla con la siguiente cuota de sexo y edad y NSE, de tal manera que la muestra final se aproxime en la medida de lo posible a la distribución del universo en estas variables.

Cuadro 1

Sexo	Total
Masculino	50%
Femenino	50%
Total	100%

Cuadro 2

Edad	Total
18 a 24 años	22%
25 a 39 años	38%
40 a más años	40%
Total	100%

Censo 2007: XI de Población y VI de Vivienda

Cuadro 3

NSE A	NSE B	NSE C	NSE D	NSE E
5.0%	21.3%	42.7%	24.0%	7.1%

IGM Niveles Socioeconómicos de la Lima Metropolitana 2015 / NSE APEIM

Ficha Técnica: Encuesta Lima Metropolitana

7. Tamaño de la muestra: 540 personas entrevistadas en Lima.
8. Margen de error: Para los resultados obtenidos se tiene un margen de error de +/- 4.4
9. Nivel de confianza: Se asume un nivel de confianza de 95% y varianza máxima en las proporciones poblacionales ($p=q=0.5$)
10. Nivel de representatividad: Es el porcentaje que indica el nivel de inferencia del estudio sobre el total de la población junior a 18 años. La representatividad de la muestra es 100%. Para la selección de la muestra son considerados todos los distritos de Lima Metropolitana.
11. Metodología de muestreo:

Diseño Muestral: Se realizó una muestra probabilística polietápica. Dentro de Lima se estratificó la muestra de acuerdo al ámbito geográfico (Norte, Este, Centro, Moderna, Sur y Callao) y en cada estrato se seleccionó una muestra de zonas sistemática con inicio aleatorio de manzanas. Posteriormente se realizó un muestreo sistemático de viviendas en cada manzana seleccionada y se aplicaron cuotas de sexo y edad para la selección de personas al interior de cada vivienda.

Etapas de Muestreo: La selección de unidades muestrales se ha realizado de la siguiente manera:

Etapa	Unidad de muestreo	Tipo de selección de la unidad de muestreo
1	Zonas	Probabilístico. Sistemático con inicio aleatorio de manzana, probabilidad de selección proporcional al tamaño (viviendas)
2	Viviendas	Probabilístico. Sistemático con inicio aleatorio
3	Persona	Por cuotas de sexo, edad

12. Fecha de trabajo de campo:

Del 13 al 15 de febrero del 2019

1. La zona es una subdivisión del distrito definida por el INEI y corresponde a un conglomerado de aproximadamente 40 manzanas.

2. Para la manzana de inicio (seleccionada aleatoriamente) se define al azar la esquina de inicio, el sentido de recorrido y el salto para la selección de la primera vivienda. En caso de rechazo, vivienda desocupada o persona ausente, se selecciona la siguiente vivienda. Luego de la encuesta efectiva: salto 3 viviendas, en caso de recorrer toda la manzana y no haber completado la cuota, se dirige a la siguiente manzana, según numeración que especifica en la hoja de ruta

3. Debe ser un miembro del hogar mayor a 18 años y tener condición hábil para el sufragio. Los trabajadores del hogar y los visitantes no son elegibles.



Opinión Data

Perú, febrero de 2019

©Todos los derechos reservados.