

RESUMEN ESPAÑA: MAYO 2020

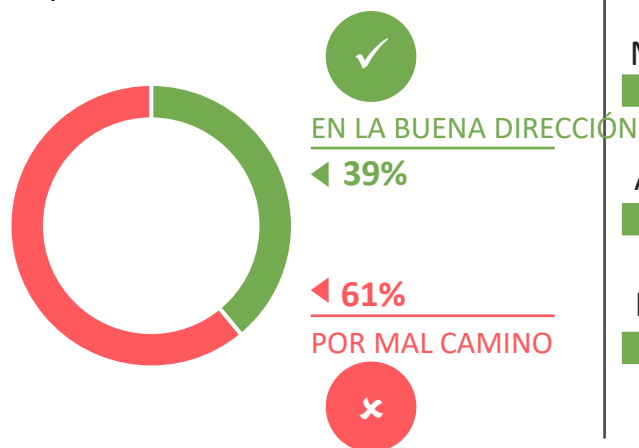
La mayoría (61%) de los españoles piensan que las cosas en el país van por mal camino.

Desempleo actualmente ocupa el primer puesto de las preocupaciones, con el 66% que lo indica.

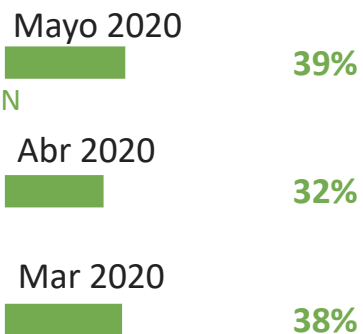
En general, ¿diría que las cosas en su país van en la buena dirección, o van por mal camino?

EN LA BUENA DIRECCIÓN/ POR MAL CAMINO

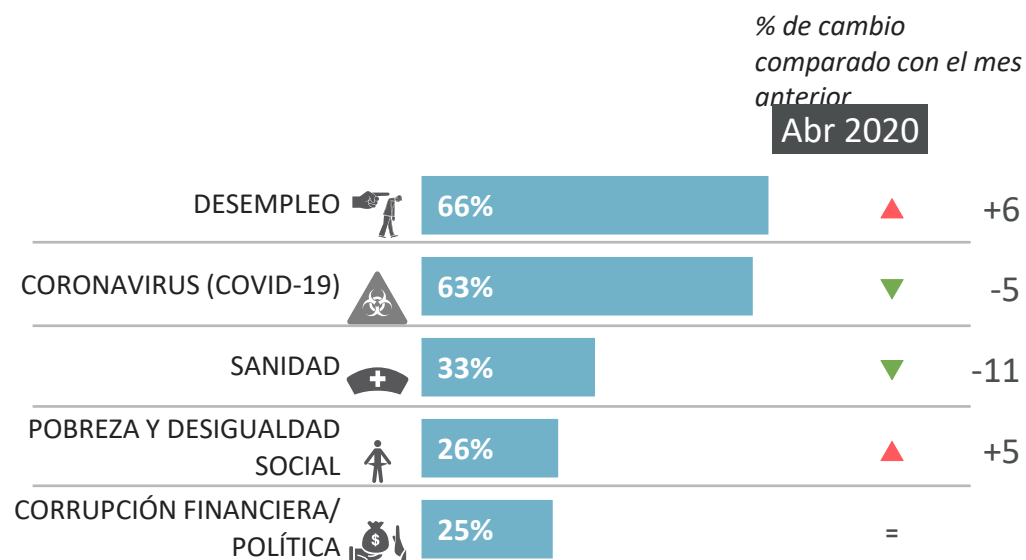
Mayo 2020



EN LA BUENA DIRECCIÓN



De los siguientes temas, ¿cuáles son los tres que encuentra más preocupantes en su país?



Base: Muestra representativa de los adultos españoles entre 16 y 74 años, c.1000 al mes.

Fuente : Global Advisor

RESUMEN MUNDIAL: MAYO 2020

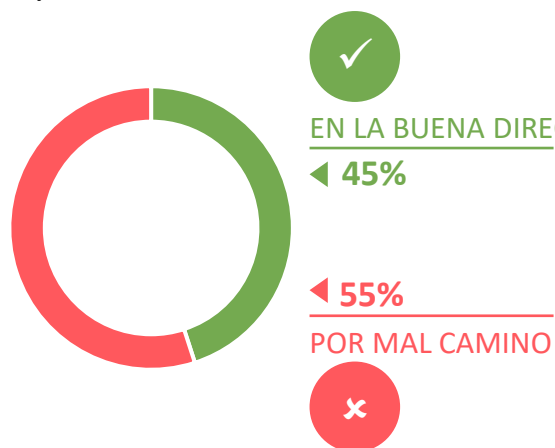
La mayoría (55%) de las personas en el mundo piensan que las cosas en su país van por mal camino.

El Covid-19 ocupa actualmente el primer puesto de la preocupación global, con un 55% que lo indica.

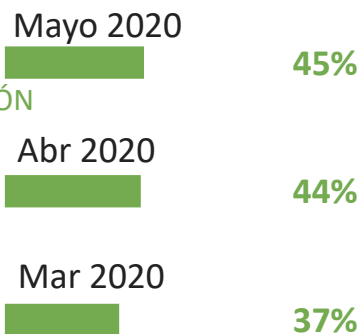
En general, ¿diría que las cosas en su país van en la buena dirección, o van por mal camino?

EN LA BUENA DIRECCIÓN/ POR MAL CAMINO

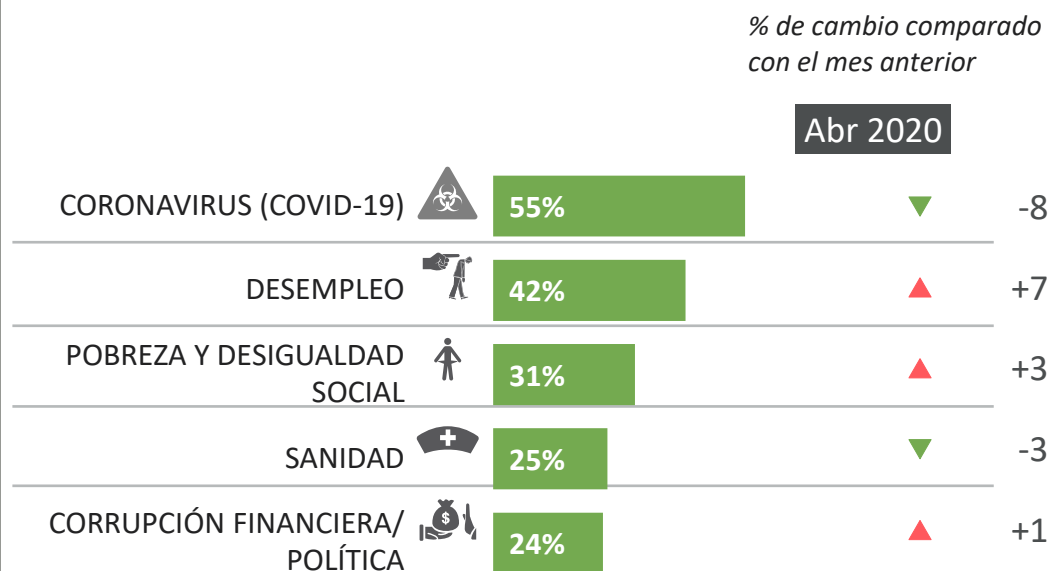
Mayo 2020



EN LA BUENA DIRECCIÓN



De los siguientes temas, ¿cuáles son los tres que encuentra más preocupantes en su país?*



Base: Muestra representativa de los adultos españoles entre 16 y 74 años, c.18505 al mes.

Fuente : Global Advisor



BUENA

DIRECCIÓN

MAL

CAMINO

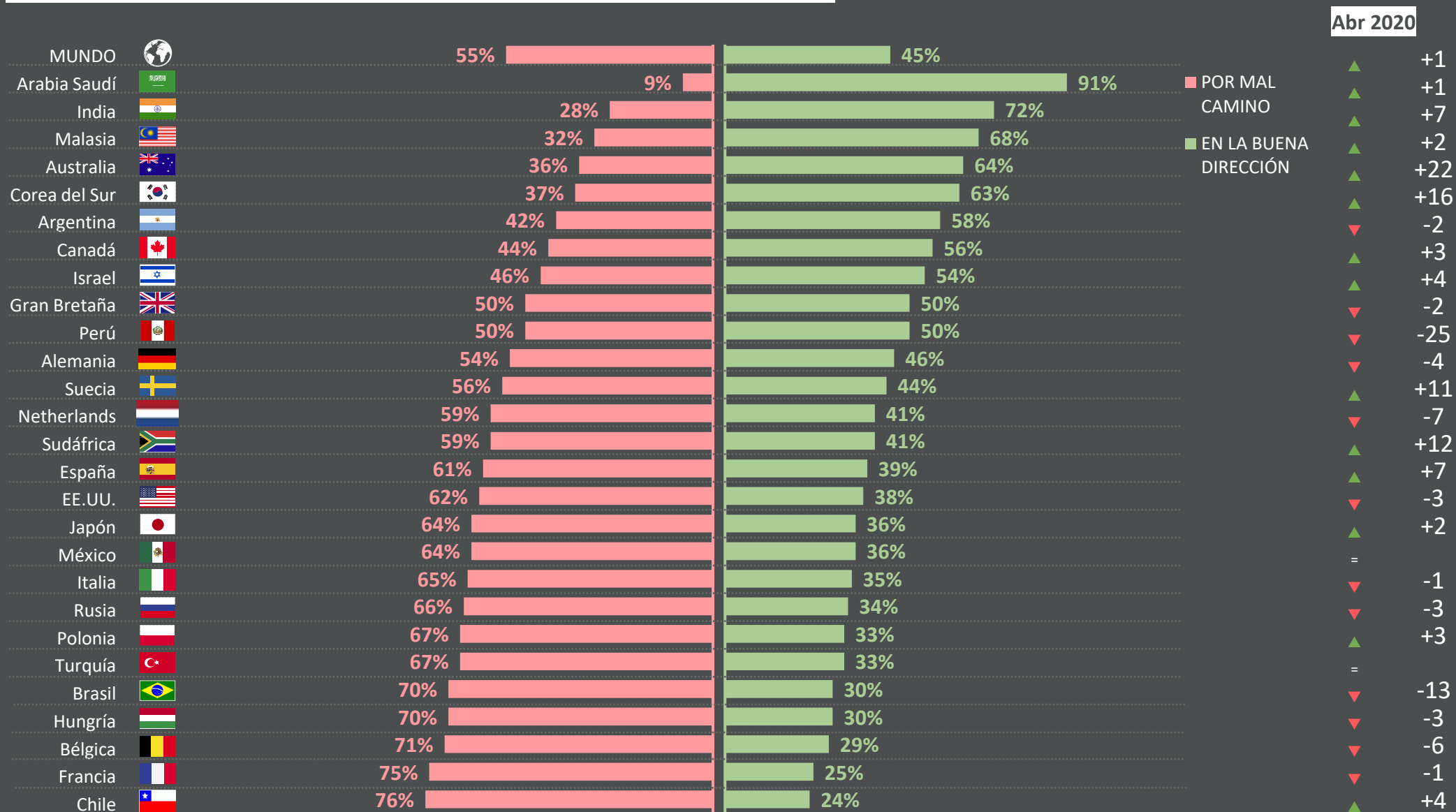
- Comparaciones por países
- Tendencias en el tiempo: España
- Tendencias en el tiempo: Mundo

COMPARACIÓN POR PAÍSES

EN LA BUENA DIRECCIÓN/POR MAL CAMINO

Ipsos Public Affairs

% de cambio comparado con el mes anterior



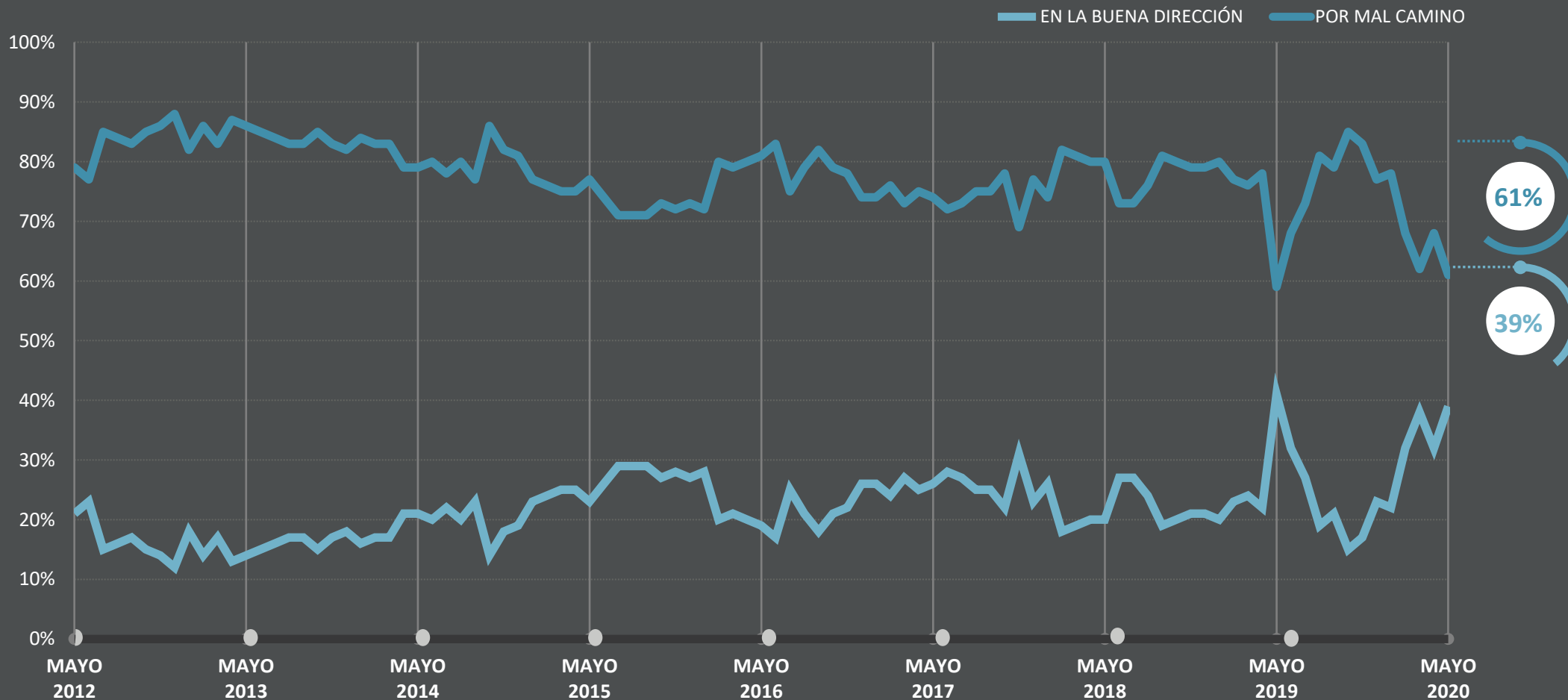
Base: Representative sample of 1.18,505 adults aged 16-74 in 27 participating countries, {2.April} {3.24th} {4.2020} - {5.May} {6.8th} {7.2019}.

Fuente : Global Advisor

World Worries | May 2020 | Version 1 | Public | © Ipsos 2019

ESPAÑA: EN LA BUENA DIRECCIÓN/POR MAL CAMINO

En general, ¿diría que las cosas en su país van en la buena dirección, o van por mal camino?

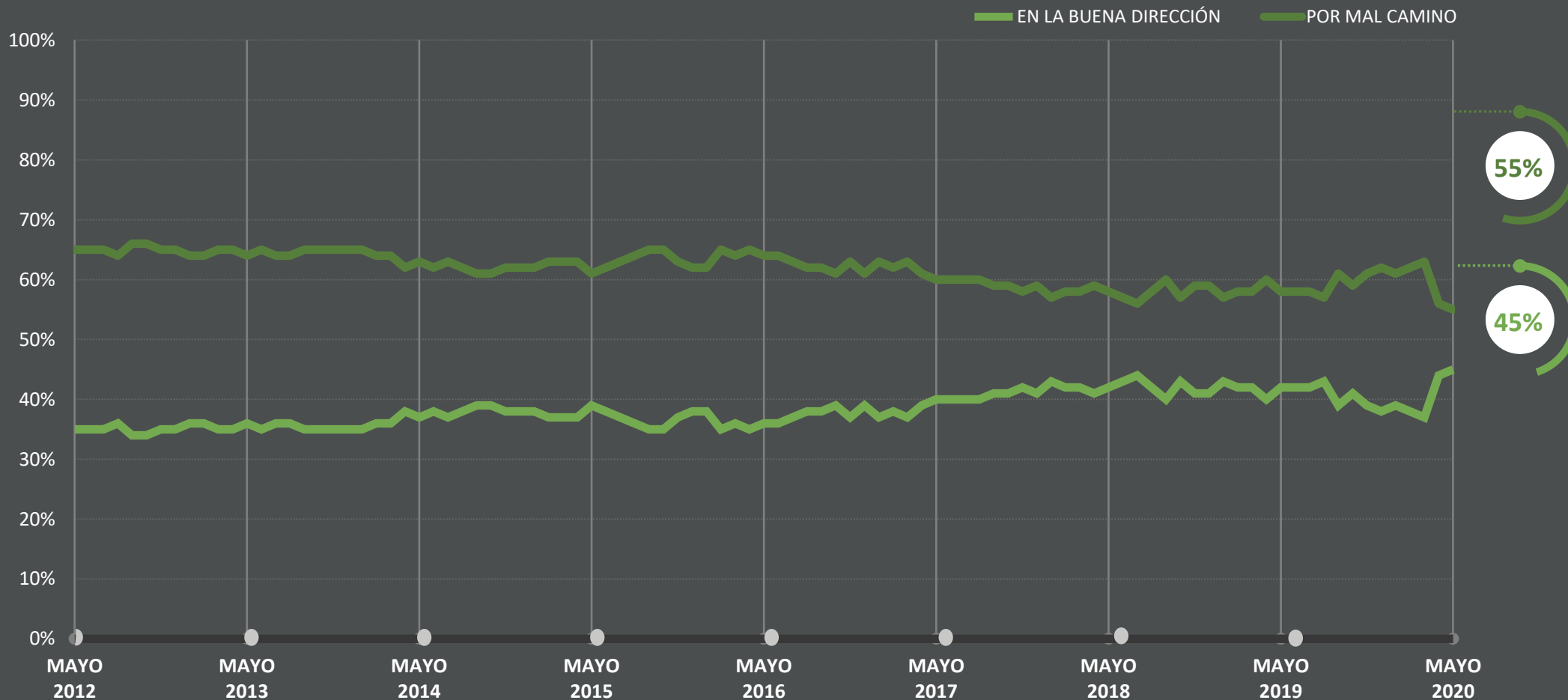


Base: Muestra representativa de los adultos españoles entre 16 y 74 años, c.1000 al mes.

Fuente : Global Advisor

MUNDO: EN LA BUENA DIRECCIÓN/POR MAL CAMINO

En general, ¿diría que las cosas en su país van en la buena dirección, o van por mal camino?



Base: Muestra representativa de los adultos españoles entre 16 y 74 años, c.18505 al mes.

Fuente : Global Advisor



DE ESPAÑA

PREOCUPACIONES

- Principales preocupaciones en España
- Principales preocupaciones mundiales
- Tendencias en el tiempo de las preocupaciones: España y mundo

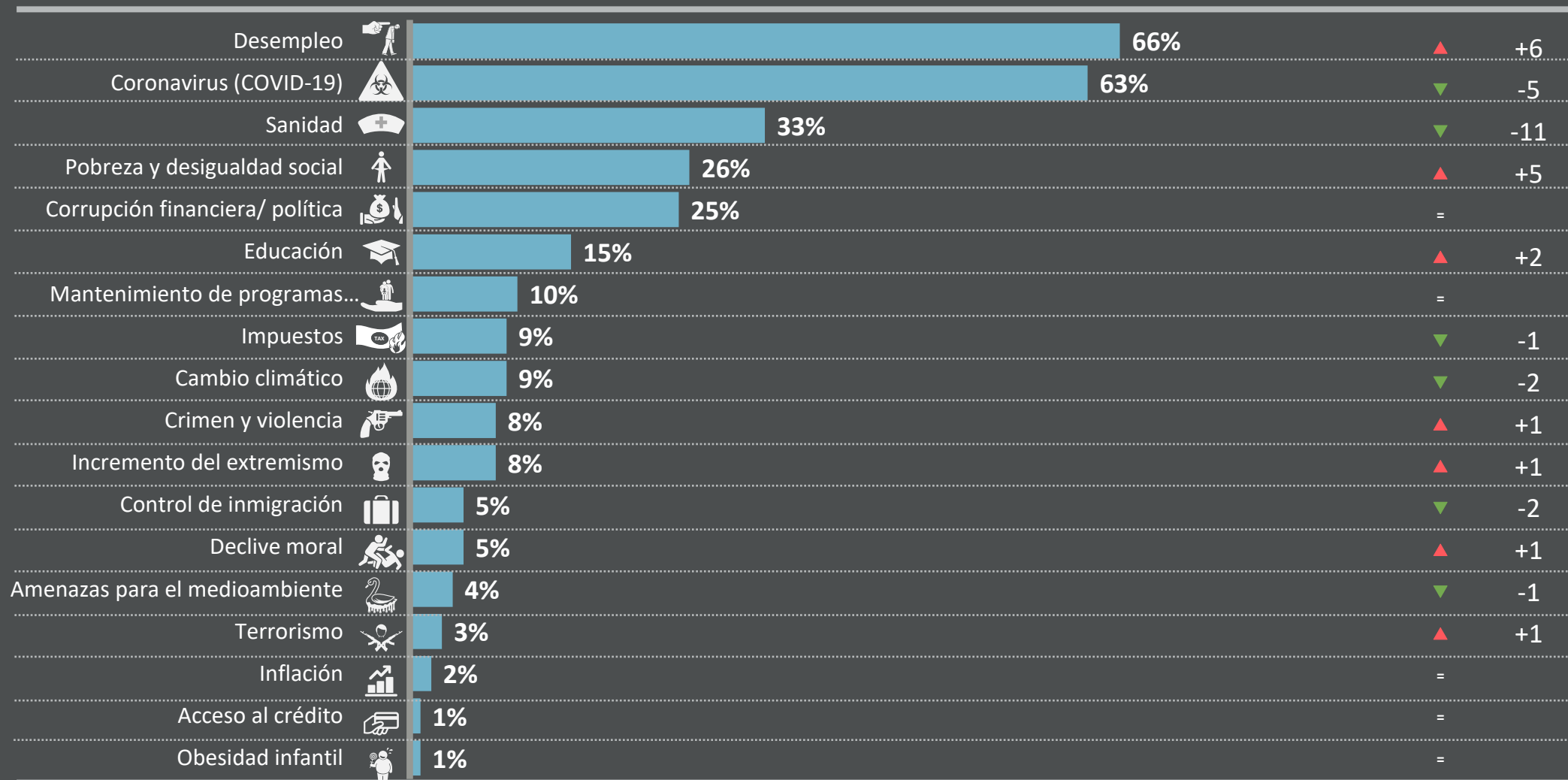
PREOCUPACIONES DE ESPAÑA

De los siguientes temas, ¿cuáles son los tres que encuentra más preocupantes en su país?

% de cambio comparado con el mes anterior

Mencionado en Mayo 2020 (%)

Abr 2020



Base: Muestra representativa de los adultos españoles entre 16 y 74 años. Mayo 2020: 1,000; Abril 2020: 1,000.

Fuente : Global Advisor

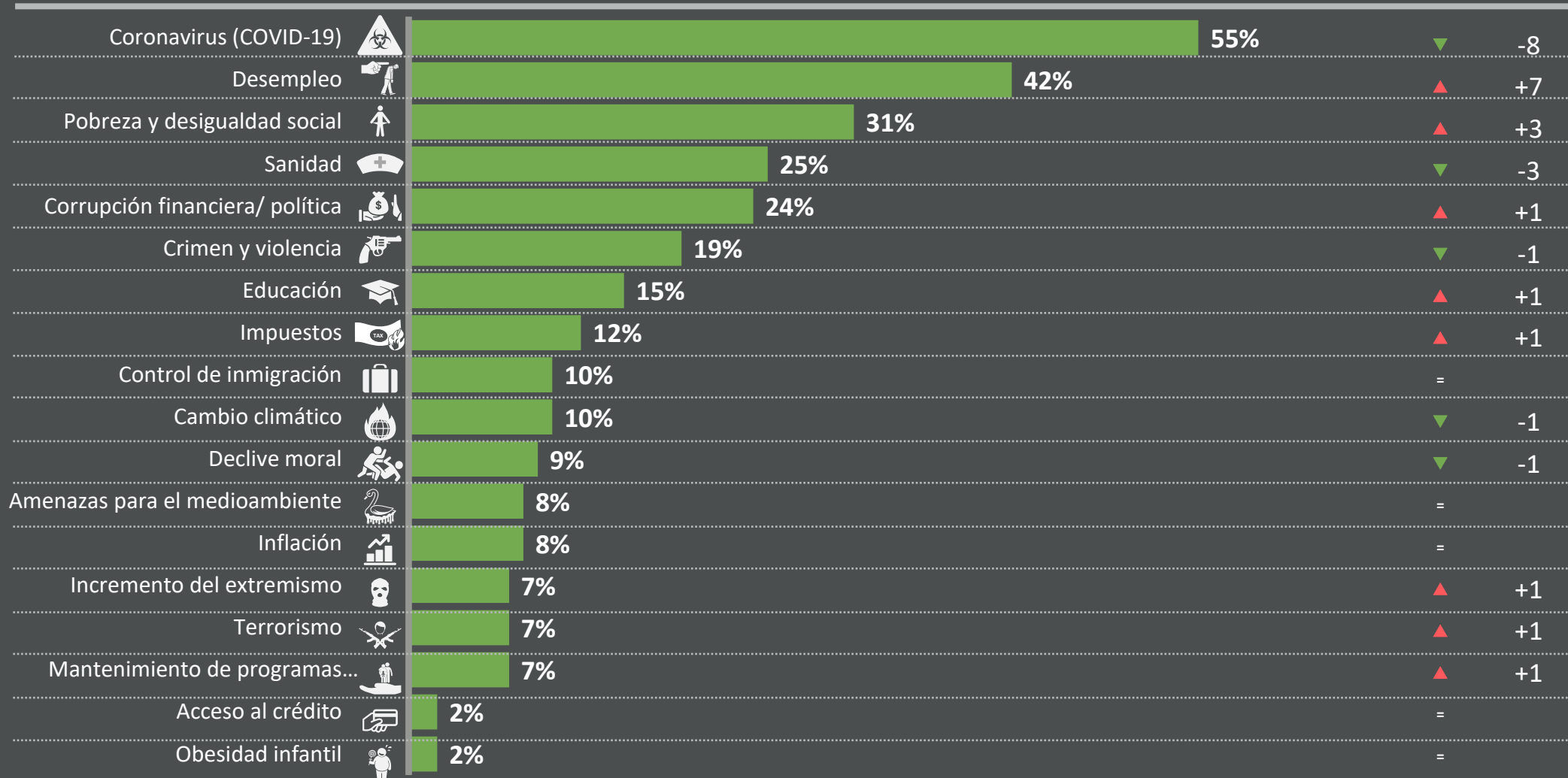
PREOCUPACIONES EN EL MUNDO

De los siguientes temas, ¿cuáles son los tres que encuentra más preocupantes en su país?

% de cambio comparado con el mes anterior

Mencionado en Mayo 2020 (%)

Abr 2020

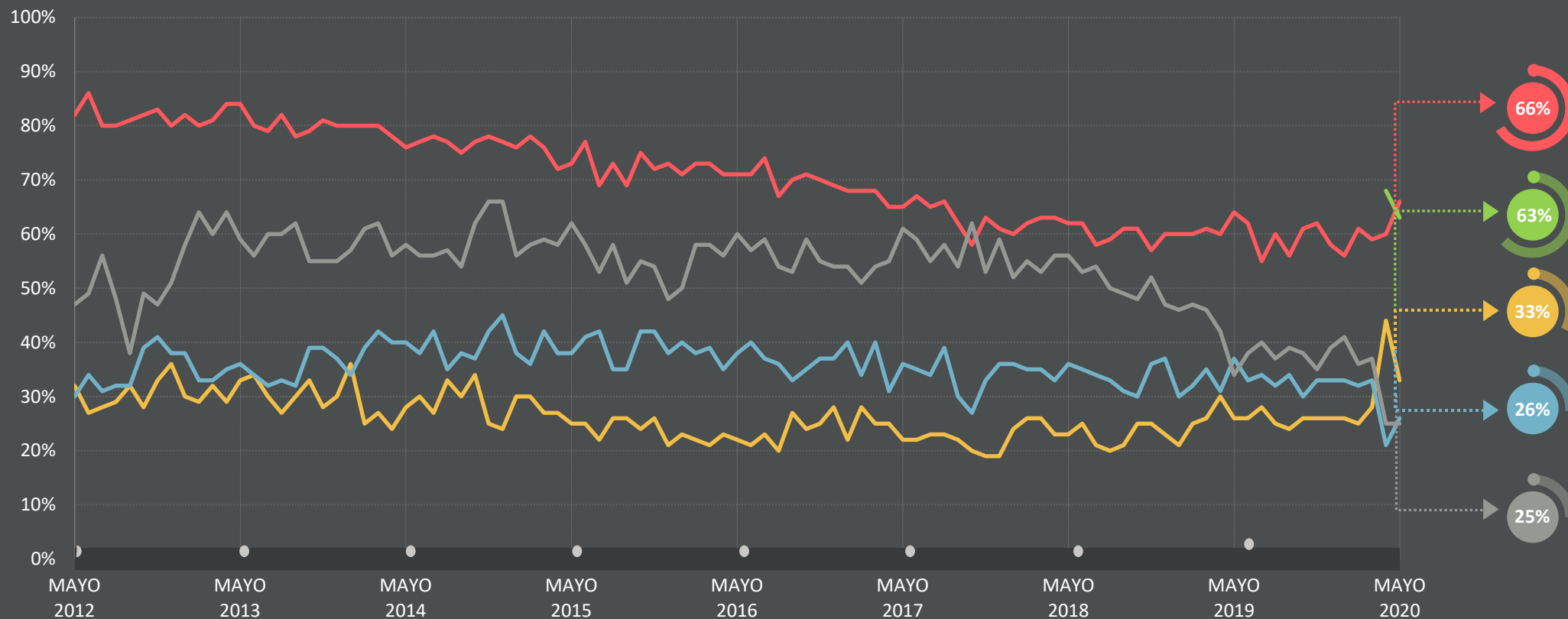


Base: Representative sample of adults aged 16-74. {{1.Mayo}} {{2.2020}}: {{3.18,505}}; {{4.Abril}} {{5.2020}}: {{6.18,505}}.

Fuente : Global Advisor

5 PRINCIPALES PREOCUPACIONES ACTUALES EN ESPAÑA : TENDENCIAS A LARGO PLAZO

De los siguientes temas, ¿cuáles son los tres que encuentra más preocupantes en su país?



Desempleo

Coronavirus (COVID-19)

Sanidad

Pobreza y desigualdad social

Corrupción financiera/ política

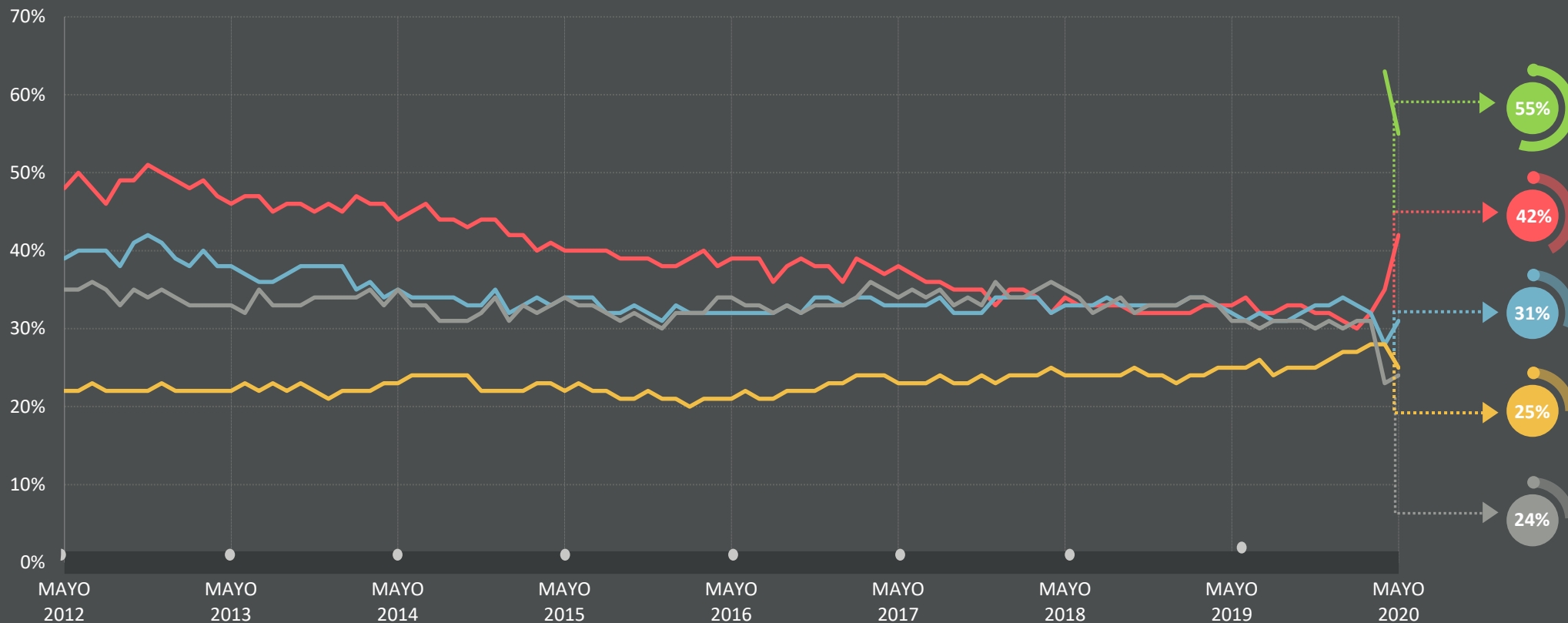
Base: Muestra representativa de los adultos españoles entre 16 y 74 años, c.1000 al mes.


Fuente : Global Advisor

5 PREOCUPACIONES PRINCIPALES EN EL MUNDO


TENDENCIAS A LARGO PLAZO

De los siguientes temas, ¿cuáles son los tres que encuentra más preocupantes en su país?







Coronavirus (COVID-19)




Desempleo



Pobreza y desigualdad social



Sanidad



Corrupción financiera/ política

Base: Muestra representativa de adultos entre 16 y 64 años, c.18,000 – 20,000 al mes.

Fuente : Global Advisor

PREOCUPACIONES EN EL MUNDO

COMPARACIÓN POR PAÍSES



- Preocupaciones principales por países
- Las 3 principales preocupaciones por países
- Comparación por países de las 5 principales preocupaciones en España

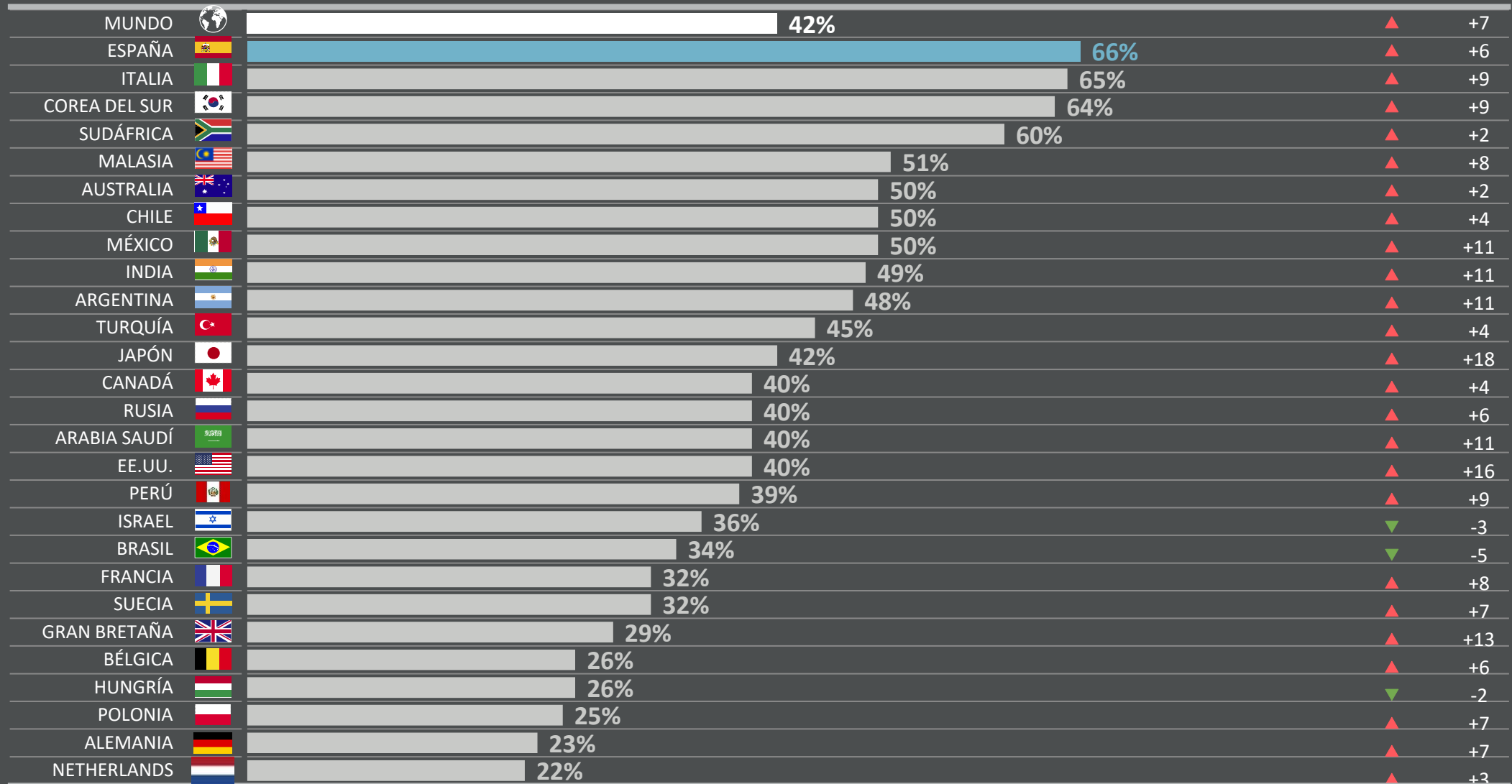
1 | DESEMPLEO

De los siguientes temas, ¿cuáles son los tres que encuentra más preocupantes en su país?

% de cambio comparado con el mes anterior

(%) preocupados en Mayo 2020 en cada país

Abr 2020



Base: Representative sample of adults aged 16-74 in 27 participating countries. {{1.May}} {{2.2020}}: {{3.18,505}}; {{4.Abril}} {{5.2020}}: {{6.18,505}}.

Fuente : Global Advisor

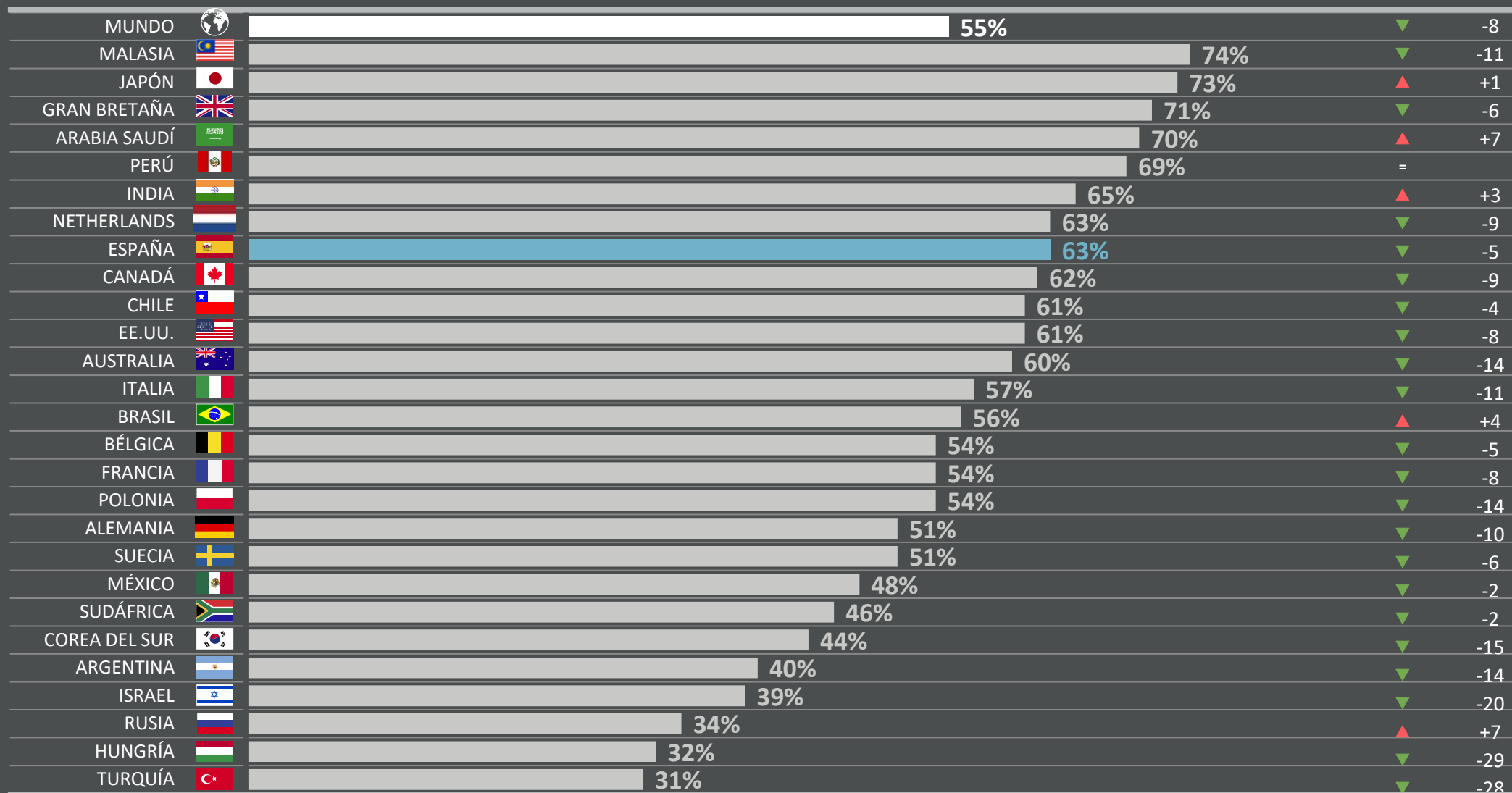
2 | CORONAVIRUS (COVID-19)

De los siguientes temas, ¿cuáles son los tres que encuentra más preocupantes en su país?

% de cambio comparado con el mes anterior

(%) preocupados en Mayo 2020 en cada país

Abr 2020



Base: Representative sample of adults aged 16-74 in 27 participating countries. {{1.May}} {{2.2020}}: {{3.18,505}}; {{4.Abril}} {{5.2020}}: {{6.18,505}}.

Fuente : Global Advisor

3 | SANIDAD

De los siguientes temas, ¿cuáles son los tres que encuentra más preocupantes en su país?

% de cambio comparado con el mes anterior

(%) preocupados en Mayo 2020 en cada país

Abr 2020

País	Preocupados (%)	Cambio vs. Abr 2020
MUNDO	25%	-3
HUNGRÍA	59%	=
POLONIA	46%	-5
BRASIL	44%	-2
CANADÁ	37%	-1
GRAN BRETAÑA	37%	-6
NETHERLANDS	35%	-2
ESPAÑA	33%	-11
EE.UU.	32%	-8
RUSIA	30%	=
SUECIA	27%	=
BÉLGICA	26%	+5
CHILE	26%	-1
JAPÓN	26%	+8
PERÚ	25%	+6
AUSTRALIA	22%	-9
INDIA	22%	+6
FRANCIA	21%	-6
ISRAEL	21%	-11
ITALIA	16%	-10
MÉXICO	15%	-4
SUDÁFRICA	13%	-6
ARABIA SAUDÍ	12%	-1
ARGENTINA	11%	-5
ALEMANIA	11%	-10
MALASIA	11%	-5
COREA DEL SUR	4%	-2
TURQUÍA	3%	-1

Base: Representative sample of adults aged 16-74 in 27 participating countries. {{1.May}} {{2.2020}}: {{3.18,505}}; {{4.Abril}} {{5.2020}}: {{6.18,505}}.

Fuente : Global Advisor

4 | POBREZA Y DESIGUALDAD SOCIAL

De los siguientes temas, ¿cuáles son los tres que encuentra más preocupantes en su país?

% de cambio comparado con el mes anterior

(%) preocupados en Mayo 2020 en cada país

Abr 2020

País	% preocupados	Cambio	Valor
MUNDO	31%	▲	+3
RUSIA	61%	=	
CHILE	50%	▲	+4
HUNGRÍA	41%	▲	+7
TURQUÍA	41%	▲	+5
ALEMANIA	38%	▲	+5
SUDÁFRICA	37%	▲	+8
MÉXICO	36%	▲	+1
ARGENTINA	35%	▼	-1
BÉLGICA	34%	▲	+5
FRANCIA	33%	▲	+1
COREA DEL SUR	33%	▲	+5
BRASIL	32%	=	
ITALIA	32%	▲	+8
INDIA	31%	▲	+8
ISRAEL	31%	▲	+11
PERÚ	30%	▲	+1
JAPÓN	27%	=	
MALASIA	26%	▲	+7
NETHERLANDS	26%	▲	+1
ESPAÑA	26%	▲	+5
GRAN BRETAÑA	23%	▼	-1
CANADÁ	22%	▲	+3
POLONIA	22%	▲	+4
AUSTRALIA	19%	▲	+2
SUECIA	16%	▼	-4
ARABIA SAUDÍ	14%	=	
EE.UU.	14%	=	

Base: Representative sample of adults aged 16-74 in 27 participating countries. {{1.May}} {{2.2020}}: {{3.18,505}}; {{4.Abril}} {{5.2020}}: {{6.18,505}}.

Fuente : Global Advisor

5 | CORRUPCIÓN FINANCIERA/ POLÍTICA

De los siguientes temas, ¿cuáles son los tres que encuentra más preocupantes en su país?

% de cambio comparado con el mes anterior

(%) preocupados en Mayo 2020 en cada país

Abr 2020

País	Preocupados (%)	Cambio	Valor
MUNDO	24%	▲	+1
HUNGRÍA	50%	▲	+12
RUSIA	49%	▼	-2
SUDÁFRICA	44%	=	
PERÚ	42%	▲	+3
MALASIA	39%	▲	+9
BRASIL	35%	▲	+8
ISRAEL	35%	▲	+9
COREA DEL SUR	33%	=	
POLONIA	31%	▲	+10
INDIA	28%	▼	-5
CHILE	27%	▼	-4
MÉXICO	26%	▲	+3
ESPAÑA	25%	=	
ARGENTINA	23%	▼	-1
EE.UU.	23%	▲	+4
TURQUÍA	21%	▲	+3
ITALIA	17%	▲	+4
BÉLGICA	16%	▼	-3
ARABIA SAUDÍ	16%	▼	-1
CANADÁ	13%	=	
JAPÓN	13%	▼	-8
AUSTRALIA	12%	▲	+1
FRANCIA	12%	=	
ALEMANIA	9%	▲	+3
GRAN BRETAÑA	8%	▲	+1
NETHERLANDS	7%	=	
SUECIA	6%	▲	+1

Base: Representative sample of adults aged 16-74 in 27 participating countries. {{1.May}} {{2.2020}}: {{3.18,505}}; {{4.Abril}} {{5.2020}}: {{6.18,505}}.

Fuente : Global Advisor

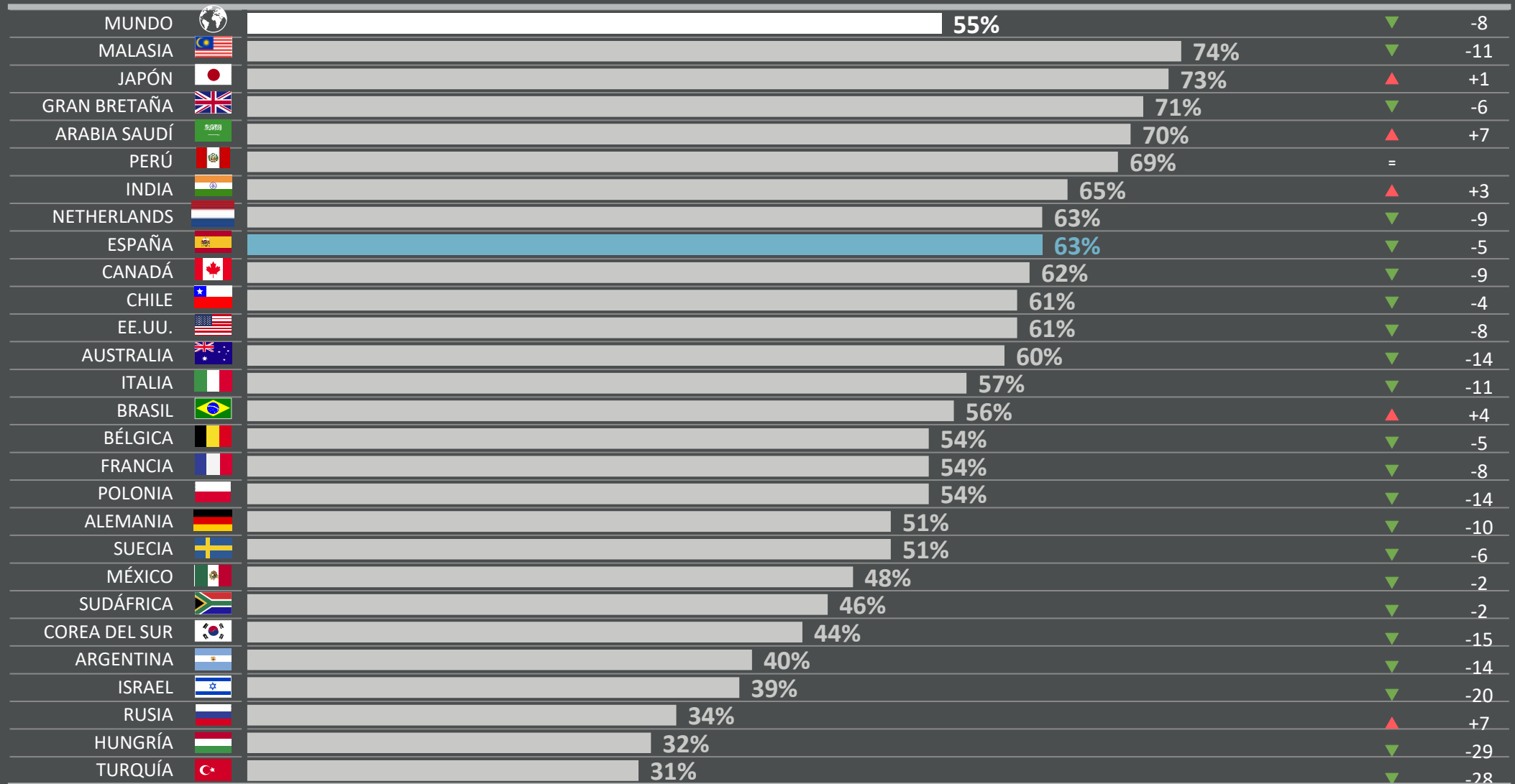
1 | CORONAVIRUS (COVID-19)

De los siguientes temas, ¿cuáles son los tres que encuentra más preocupantes en su país?

% de cambio comparado con el mes anterior

(%) preocupados en Mayo 2020 en cada país

Abr 2020



Base: Representative sample of adults aged 16-74 in 27 participating countries. {{1.May}} {{2.2020}}: {{3.18,505}}; {{4.Abril}} {{5.2020}}: {{6.18,505}}.

Fuente : Global Advisor

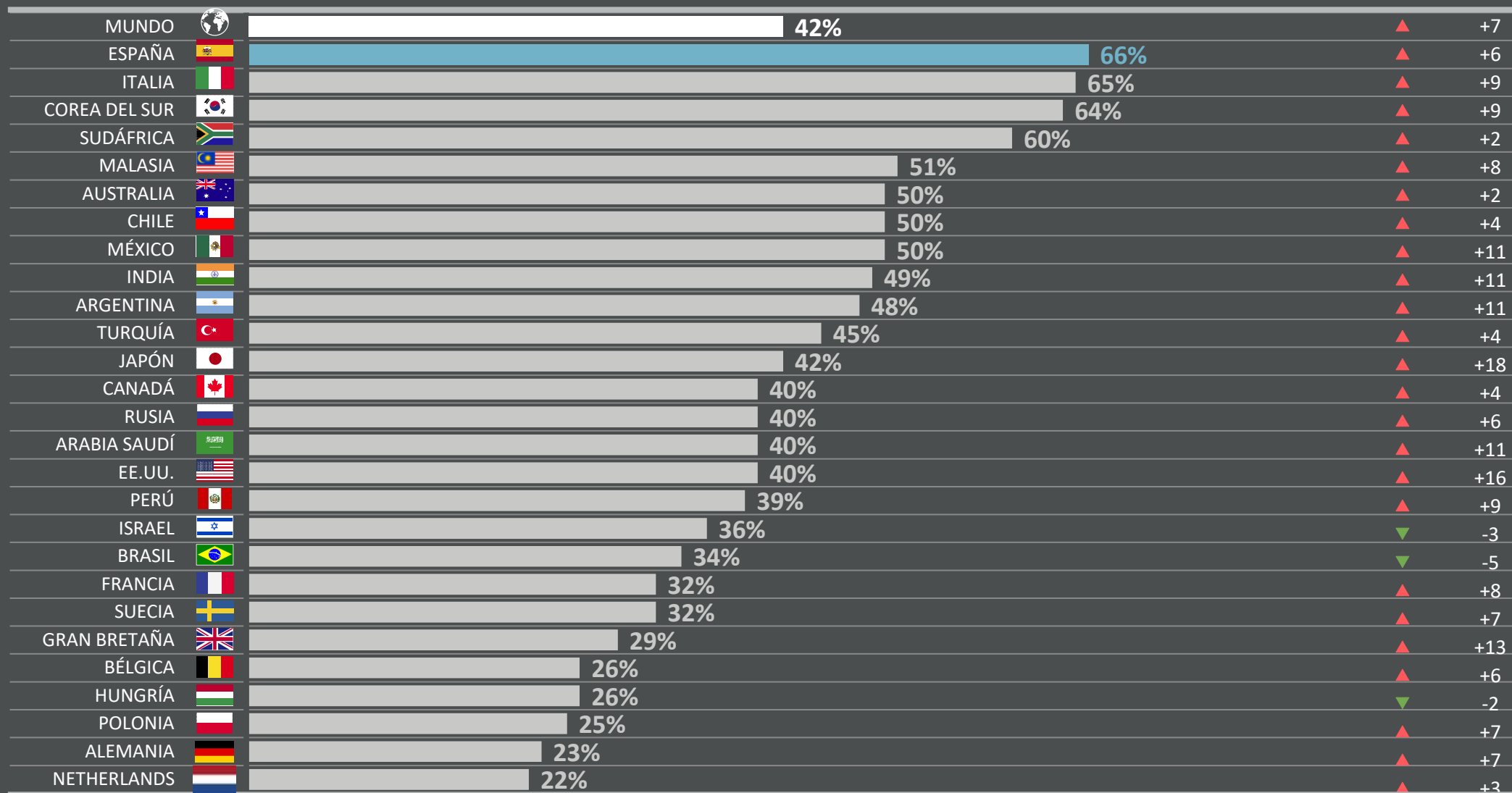
2 | DESEMPLEO

De los siguientes temas, ¿cuáles son los tres que encuentra más preocupantes en su país?

% de cambio comparado con el mes anterior

(%) preocupados en Mayo 2020 en cada país

Abr 2020



Base: Representative sample of adults aged 16-74 in 27 participating countries. {{1.May}} {{2.2020}}: {{3.18,505}}; {{4.Abril}} {{5.2020}}: {{6.18,505}}.

Fuente : Global Advisor

3 | POBREZA Y DESIGUALDAD SOCIAL

De los siguientes temas, ¿cuáles son los tres que encuentra más preocupantes en su país?

% de cambio comparado con el mes anterior

(%) preocupados en Mayo 2020 en cada país

Abr 2020

País	Preocupados (%)	Cambio desde Abr 2020
MUNDO	31%	+3
RUSIA	61%	=
CHILE	50%	+4
HUNGRÍA	41%	+7
TURQUÍA	41%	+5
ALEMANIA	38%	+5
SUDÁFRICA	37%	+8
MÉXICO	36%	+1
ARGENTINA	35%	-1
BÉLGICA	34%	+5
FRANCIA	33%	+1
COREA DEL SUR	33%	+5
BRASIL	32%	=
ITALIA	32%	+8
INDIA	31%	+8
ISRAEL	31%	+11
PERÚ	30%	+1
JAPÓN	27%	=
MALASIA	26%	+7
NETHERLANDS	26%	+1
ESPAÑA	26%	+5
GRAN BRETAÑA	23%	-1
CANADÁ	22%	+3
POLONIA	22%	+4
AUSTRALIA	19%	+2
SUECIA	16%	-4
ARABIA SAUDÍ	14%	=
EE.UU.	14%	=

Base: Representative sample of adults aged 16-74 in 27 participating countries. {{1.May}} {{2.2020}}: {{3.18,505}}; {{4.Abril}} {{5.2020}}: {{6.18,505}}.

Fuente : Global Advisor

4 | SANIDAD

De los siguientes temas, ¿cuáles son los tres que encuentra más preocupantes en su país?

% de cambio comparado con el mes anterior

(%) preocupados en Mayo 2020 en cada país

Abr 2020

País	Mayo 2020 (%)	Abr 2020 (%)	Cambio
MUNDO	25%		-3
HUNGRÍA	59%		=
POLONIA	46%		-5
BRASIL	44%		-2
CANADÁ	37%		-1
GRAN BRETAÑA	37%		-6
NETHERLANDS	35%		-2
ESPAÑA	33%		-11
EE.UU.	32%		-8
RUSIA	30%		=
SUECIA	27%		=
BÉLGICA	26%		+5
CHILE	26%		-1
JAPÓN	26%		+8
PERÚ	25%		+6
AUSTRALIA	22%		-9
INDIA	22%		+6
FRANCIA	21%		-6
ISRAEL	21%		-11
ITALIA	16%		-10
MÉXICO	15%		-4
SUDÁFRICA	13%		-6
ARABIA SAUDÍ	12%		-1
ARGENTINA	11%		-5
ALEMANIA	11%		-10
MALASIA	11%		-5
COREA DEL SUR	4%		-2
TURQUÍA	3%		-1

Base: Representative sample of adults aged 16-74 in 27 participating countries. {{1.May}} {{2.2020}}: {{3.18,505}}; {{4.Abril}} {{5.2020}}: {{6.18,505}}.

Fuente : Global Advisor

5 | CORRUPCIÓN FINANCIERA/ POLÍTICA

De los siguientes temas, ¿cuáles son los tres que encuentra más preocupantes en su país?

% de cambio comparado con el mes anterior

(%) preocupados en Mayo 2020 en cada país

Abr 2020

País	Mayo 2020 (%)	Abr 2020 (%)	Cambio
MUNDO	24%		+1
HUNGRÍA	50%		+12
RUSIA	49%		-2
SUDÁFRICA	44%		=
PERÚ	42%		+3
MALASIA	39%		+9
BRASIL	35%		+8
ISRAEL	35%		+9
COREA DEL SUR	33%		=
POLONIA	31%		+10
INDIA	28%		-5
CHILE	27%		-4
MÉXICO	26%		+3
ESPAÑA	25%		=
ARGENTINA	23%		-1
EE.UU.	23%		+4
TURQUÍA	21%		+3
ITALIA	17%		+4
BÉLGICA	16%		-3
ARABIA SAUDÍ	16%		-1
CANADÁ	13%		=
JAPÓN	13%		-8
AUSTRALIA	12%		+1
FRANCIA	12%		=
ALEMANIA	9%		+3
GRAN BRETAÑA	8%		+1
NETHERLANDS	7%		=
SUECIA	6%		+1

Base: Representative sample of adults aged 16-74 in 27 participating countries. {{1.May}} {{2.2020}}: {{3.18,505}}; {{4.Abril}} {{5.2020}}: {{6.18,505}}.

Fuente : Global Advisor

6 | CRIMEN Y VIOLENCIA

De los siguientes temas, ¿cuáles son los tres que encuentra más preocupantes en su país?

% de cambio comparado con el mes anterior

(%) preocupados en Mayo 2020 en cada país

Abr 2020

País	Mayo 2020 (%)	Abr 2020 (%)	Cambio
MUNDO	19%		-1
MÉXICO	53%		-3
SUDÁFRICA	41%		-7
SUECIA	39%		-2
ARGENTINA	35%		+7
PERÚ	30%		-15
BRASIL	25%		-3
CHILE	25%		+7
AUSTRALIA	20%		+7
INDIA	19%		-5
GRAN BRETAÑA	18%		-3
MALASIA	18%		-4
COREA DEL SUR	18%		+1
ALEMANIA	17%		-2
ISRAEL	17%		+3
FRANCIA	15%		+2
NETHERLANDS	15%		-1
TURQUÍA	15%		-11
BÉLGICA	13%		-1
EE.UU.	13%		+2
CANADÁ	12%		+2
ITALIA	12%		=
ARABIA SAUDÍ	10%		-3
HUNGRÍA	8%		+3
JAPÓN	8%		+2
ESPAÑA	8%		+1
POLONIA	5%		-3
RUSIA	4%		-2

Base: Representative sample of adults aged 16-74 in 27 participating countries. {{1.May}} {{2.2020}}: {{3.18,505}}; {{4.Abril}} {{5.2020}}: {{6.18,505}}.

Fuente : Global Advisor

7 | EDUCACIÓN

De los siguientes temas, ¿cuáles son los tres que encuentra más preocupantes en su país?

% de cambio comparado con el mes anterior

(%) preocupados en Mayo 2020 en cada país

Abr 2020

País	Mayo 2020 (%)	Abr 2020 (%)	Cambio
MUNDO	15%		+1
PERÚ	30%		+5
ISRAEL	26%		+3
ARGENTINA	24%		+1
TURQUÍA	24%		+3
MÉXICO	22%		-1
BRASIL	21%		-1
CHILE	21%		-3
HUNGRÍA	20%		+1
SUDÁFRICA	20%		+8
INDIA	16%		+2
NETHERLANDS	16%		+1
ARABIA SAUDÍ	15%		-2
ESPAÑA	15%		+2
RUSIA	14%		=
JAPÓN	13%		+4
FRANCIA	12%		+3
AUSTRALIA	11%		+3
CANADÁ	10%		-2
MALASIA	10%		+1
EE.UU.	10%		+1
BÉLGICA	9%		-5
GRAN BRETAÑA	9%		+2
COREA DEL SUR	9%		+3
ALEMANIA	8%		-3
ITALIA	8%		+2
POLONIA	8%		+1
SUECIA	3%		-1

Base: Representative sample of adults aged 16-74 in 27 participating countries. {{1.May}} {{2.2020}}: {{3.18,505}}; {{4.Abril}} {{5.2020}}: {{6.18,505}}.

Fuente : Global Advisor





























8 | IMPUESTOS

De los siguientes temas, ¿cuáles son los tres que encuentra más preocupantes en su país?

% de cambio comparado con el mes anterior

(%) preocupados en Mayo 2020 en cada país

Abr 2020

MUNDO		12%	▲	+1
BÉLGICA		29%	▲	+6
ITALIA		29%	▲	+2
CANADÁ		19%	▼	-1
FRANCIA		18%	▲	+2
POLONIA		18%	=	
ISRAEL		17%	▲	+7
TURQUÍA		17%	▲	+3
JAPÓN		15%	▼	-3
COREA DEL SUR		15%	▲	+1
ARGENTINA		14%	▼	-1
RUSIA		13%	▼	-3
ARABIA SAUDÍ		13%	▲	+3
EE.UU.		11%	▲	+3
NETHERLANDS		10%	▼	-2
BRASIL		9%	▼	-2
ALEMANIA		9%	▲	+2
ESPAÑA		9%	▼	-1
AUSTRALIA		8%	▲	+1
SUECIA		8%	▲	+2
MÉXICO		7%	▼	-1
SUDÁFRICA		7%	▲	+2
GRAN BRETAÑA		6%	▲	+1
HUNGRÍA		5%	▲	+3
MALASIA		4%	=	
PERÚ		4%	▲	+1
INDIA		3%	▼	-6
CHILE		2%	▼	-1

Base: Representative sample of adults aged 16-74 in 27 participating countries. {{1.May}} {{2.2020}}: {{3.18,505}}; {{4.April}} {{5.2020}}: {{6.18,505}}.

Fuente : Global Advisor

9 | CONTROL DE INMIGRACIÓN

De los siguientes temas, ¿cuáles son los tres que encuentra más preocupantes en su país?

% de cambio comparado con el mes anterior

(%) preocupados en Mayo 2020 en cada país

Abr 2020

País	Mayo 2020 (%)	Abr 2020 (%)	Cambio
MUNDO	10%	=	=
ALEMANIA	28%	=	=
SUECIA	25%	▲	+2
BÉLGICA	18%	▼	-5
MALASIA	17%	▲	+12
GRAN BRETAÑA	16%	▲	+2
EE.UU.	16%	▼	-5
AUSTRALIA	15%	▲	+2
FRANCIA	15%	=	=
NETHERLANDS	15%	▲	+1
CANADÁ	13%	▼	-2
ITALIA	13%	▼	-1
TURQUÍA	12%	▼	-1
ISRAEL	8%	▲	+3
CHILE	7%	▲	+3
SUDÁFRICA	7%	=	=
HUNGRÍA	5%	▼	-4
INDIA	5%	=	=
PERÚ	5%	▼	-7
ARABIA SAUDÍ	5%	▲	+1
ESPAÑA	5%	▼	-2
JAPÓN	4%	▼	-1
RUSIA	3%	=	=
ARGENTINA	2%	▼	-1
BRASIL	1%	▼	-1
MÉXICO	1%	=	=
POLONIA	1%	▼	-3
COREA DEL SUR	*	▼	-2

Base: Representative sample of adults aged 16-74 in 27 participating countries. {{1.May}} {{2.2020}}: {{3.18,505}}; {{4.Abril}} {{5.2020}}: {{6.18,505}}.

Fuente : Global Advisor

10 | CAMBIO CLIMÁTICO

De los siguientes temas, ¿cuáles son los tres que encuentra más preocupantes en su país?

% de cambio comparado con el mes anterior

(%) preocupados en Mayo 2020 en cada país

Abr 2020

País	Mayo 2020 (%)	Abr 2020 (%)	Cambio
MUNDO	10%		-1
AUSTRALIA	26%		+1
ALEMANIA	25%		+4
NETHERLANDS	23%		+3
POLONIA	22%		+8
CANADÁ	21%		=
GRAN BRETAÑA	18%		=
BÉLGICA	16%		-1
FRANCIA	16%		-6
EE.UU.	15%		-3
ARABIA SAUDÍ	14%		-1
SUECIA	14%		-5
JAPÓN	12%		-5
ESPAÑA	9%		-2
COREA DEL SUR	8%		+1
HUNGRÍA	7%		+3
ITALIA	7%		-3
INDIA	6%		-5
CHILE	3%		-3
MALASIA	3%		-1
MÉXICO	3%		-5
SUDÁFRICA	3%		+1
TURQUÍA	3%		+2
ARGENTINA	2%		=
BRASIL	2%		=
PERÚ	2%		-1
RUSIA	2%		-1
ISRAEL	1%		-1

Base: Representative sample of adults aged 16-74 in 27 participating countries. {{1.May}} {{2.2020}}: {{3.18,505}}; {{4.Abril}} {{5.2020}}: {{6.18,505}}.

Fuente : Global Advisor

11 | DECLIVE MORAL

De los siguientes temas, ¿cuáles son los tres que encuentra más preocupantes en su país?

% de cambio comparado con el mes anterior

(%) preocupados en Mayo 2020 en cada país

Abr 2020

País	Mayo 2020 (%)	Abr 2020 (%)	Cambio
MUNDO	9%		-1
EE.UU.	16%		+1
ALEMANIA	15%		+1
COREA DEL SUR	15%		=
ISRAEL	14%		+3
JAPÓN	14%		-3
HUNGRÍA	13%		+5
ARABIA SAUDÍ	13%		+1
NETHERLANDS	13%		+2
FRANCIA	11%		=
MALASIA	11%		-2
POLONIA	11%		-4
TURQUÍA	11%		+5
GRAN BRETAÑA	10%		-1
RUSIA	10%		+1
AUSTRALIA	9%		+1
ARGENTINA	7%		=
BÉLGICA	7%		-3
BRASIL	7%		+2
ITALIA	7%		=
CANADÁ	6%		-2
INDIA	5%		-2
PERÚ	5%		-2
SUDÁFRICA	5%		-2
ESPAÑA	5%		+1
SUECIA	5%		-5
CHILE	4%		-1
MÉXICO	3%		-2

Base: Representative sample of adults aged 16-74 in 27 participating countries. {{1.May}} {{2.2020}}: {{3.18,505}}; {{4.Abril}} {{5.2020}}: {{6.18,505}}.

Fuente : Global Advisor

12 | AMENAZAS PARA EL MEDIOAMBIENTE

De los siguientes temas, ¿cuáles son los tres que encuentra más preocupantes en su país?

% de cambio comparado con el mes anterior

(%) preocupados en Mayo 2020 en cada país

Abr 2020

País	Mayo 2020 (%)	Abr 2020 (%)	Cambio
MUNDO	8%	=	=
FRANCIA	17%	16%	-1
NETHERLANDS	15%	12%	+3
ALEMANIA	14%	15%	-1
POLONIA	14%	14%	=
SUECIA	14%	14%	=
AUSTRALIA	13%	12%	+1
CANADÁ	12%	9%	+3
BÉLGICA	10%	8%	+2
GRAN BRETAÑA	10%	10%	=
INDIA	10%	12%	-2
COREA DEL SUR	8%	9%	-1
EE.UU.	8%	7%	+1
BRASIL	7%	6%	+1
ITALIA	7%	6%	+1
JAPÓN	7%	9%	-2
RUSIA	7%	9%	-2
CHILE	6%	5%	+1
MÉXICO	6%	7%	-1
PERÚ	6%	5%	+1
HUNGRÍA	5%	3%	+2
ISRAEL	4%	3%	+1
MALASIA	4%	7%	-3
ARABIA SAUDÍ	4%	8%	-4
ESPAÑA	4%	5%	-1
TURQUÍA	4%	2%	+2
ARGENTINA	3%	2%	+1
SUDÁFRICA	2%	3%	-1

Base: Representative sample of adults aged 16-74 in 27 participating countries. {{1.May}} {{2.2020}}: {{3.18,505}}; {{4.Abril}} {{5.2020}}: {{6.18,505}}.

Fuente : Global Advisor

13 | INFLACIÓN

De los siguientes temas, ¿cuáles son los tres que encuentra más preocupantes en su país?

% de cambio comparado con el mes anterior

(%) preocupados en Mayo 2020 en cada país

Abr 2020

País	Preocupados (%)	Cambio vs. Abr 2020
MUNDO	8%	=
ARGENTINA	44%	▲ +6
TURQUÍA	22%	▲ +4
POLONIA	15%	=
RUSIA	15%	=
MALASIA	14%	▲ +1
MÉXICO	12%	=
HUNGRÍA	10%	▲ +5
CANADÁ	9%	▲ +2
CHILE	8%	▲ +2
INDIA	8%	▼ -1
AUSTRALIA	7%	=
COREA DEL SUR	7%	▼ -2
ALEMANIA	6%	=
BRASIL	5%	▼ -2
FRANCIA	5%	▲ +1
JAPÓN	5%	=
PERÚ	5%	▲ +1
ARABIA SAUDÍ	5%	▼ -1
SUDÁFRICA	5%	▲ +1
BÉLGICA	4%	=
GRAN BRETAÑA	4%	▲ +2
ITALIA	4%	=
NETHERLANDS	3%	▲ +1
EE.UU.	3%	▼ -1
ISRAEL	2%	=
ESPAÑA	2%	=
SUECIA	2%	▼ -1

Base: Representative sample of adults aged 16-74 in 27 participating countries. {{1.May}} {{2.2020}}: {{3.18,505}}; {{4.Abril}} {{5.2020}}: {{6.18,505}}.

Fuente : Global Advisor

PREOCUPACIONES EN EL MUNDO

COMPARACIÓN POR PAÍSES

Comparación por países de los 17 temas



14 | INCREMENTO DEL EXTREMISMO

De los siguientes temas, ¿cuáles son los tres que encuentra más preocupantes en su país?

% de cambio comparado con el mes anterior

(%) preocupados en Mayo 2020 en cada país

Abr 2020

País	Mayo 2020 (%)	Abr 2020 (%)	Cambio
MUNDO	7%		+1
ALEMANIA	17%		+4
SUECIA	14%		-1
BÉLGICA	12%		-2
NETHERLANDS	10%		-1
COREA DEL SUR	10%		+1
FRANCIA	9%		=
GRAN BRETAÑA	9%		+1
MALASIA	9%		-2
EE.UU.	9%		-1
ESPAÑA	8%		+1
TURQUÍA	8%		+3
BRASIL	7%		+2
ISRAEL	7%		-1
AUSTRALIA	6%		+1
CANADÁ	6%		+2
POLONIA	6%		=
INDIA	5%		-5
ITALIA	5%		+2
HUNGRÍA	4%		+1
CHILE	3%		-1
ARABIA SAUDÍ	3%		=
ARGENTINA	2%		=
JAPÓN	2%		=
MÉXICO	1%		=
PERÚ	1%		=
RUSIA	1%		=
SUDÁFRICA	1%		-1

Base: Representative sample of adults aged 16-74 in 27 participating countries. {{1.May}} {{2.2020}}: {{3.18,505}}; {{4.Abril}} {{5.2020}}: {{6.18,505}}.

Fuente : Global Advisor

15 | TERRORISMO

De los siguientes temas, ¿cuáles son los tres que encuentra más preocupantes en su país?

% de cambio comparado con el mes anterior

(%) preocupados en Mayo 2020 en cada país

Abr 2020

País	Mayo 2020 (%)	Abr 2020 (%)	Cambio
MUNDO	7%		+1
TURQUÍA	27%		+9
ISRAEL	26%		-1
FRANCIA	16%		+3
ARABIA SAUDÍ	16%		=
INDIA	14%		+1
SUECIA	10%		+6
ALEMANIA	9%		=
GRAN BRETAÑA	9%		-4
EE.UU.	9%		-2
BÉLGICA	8%		-2
NETHERLANDS	5%		-1
AUSTRALIA	3%		-2
MALASIA	3%		-2
ESPAÑA	3%		+1
CANADÁ	2%		=
CHILE	2%		=
ITALIA	2%		=
JAPÓN	2%		=
MÉXICO	2%		-1
PERÚ	2%		=
ARGENTINA	1%		+1
BRASIL	1%		-1
POLONIA	1%		=
RUSIA	1%		-1
SUDÁFRICA	1%		=
HUNGRÍA	*		=
COREA DEL SUR	*		-1

Base: Representative sample of adults aged 16-74 in 27 participating countries. {{1.May}} {{2.2020}}: {{3.18,505}}; {{4.Abril}} {{5.2020}}: {{6.18,505}}.

Fuente : Global Advisor

























































16 | MANTENIMIENTO DE PROGRAMAS SOCIALES

De los siguientes temas, ¿cuáles son los tres que encuentra más preocupantes en su país?

% de cambio comparado con el mes anterior

(%) preocupados en Mayo 2020 en cada país

Abr 2020

MUNDO			7%	▲	+1
JAPÓN			21%	=	
SUECIA			20%	▲	+5
COREA DEL SUR			17%	▲	+2
GRAN BRETAÑA			12%	▲	+3
POLONIA			11%	▲	+1
NETHERLANDS			10%	▲	+3
ESPAÑA			10%	=	
AUSTRALIA			9%	▲	+2
ITALIA			8%	▼	-2
ISRAEL			7%	▲	+1
MÉXICO			7%	▲	+4
ARABIA SAUDÍ			7%	▲	+2
CANADÁ			6%	▲	+1
RUSIA			6%	▼	-1
ARGENTINA			5%	▲	+1
BÉLGICA			5%	=	
ALEMANIA			5%	▲	+1
EE.UU.			5%	=	
FRANCIA			4%	▲	+1
BRASIL			3%	=	
CHILE			3%	=	
HUNGRÍA			3%	=	
INDIA			3%	▲	+1
MALASIA			3%	=	
PERÚ			2%	▲	+1
SUDÁFRICA			2%	=	
TURQUÍA			2%	▲	+1

Base: Representative sample of adults aged 16-74 in 27 participating countries. {{1.May}} {{2.2020}}: {{3.18,505}}; {{4.April}} {{5.2020}}: {{6.18,505}}.

Fuente : Global Advisor

17 | ACCESO AL CRÉDITO

De los siguientes temas, ¿cuáles son los tres que encuentra más preocupantes en su país?

% de cambio comparado con el mes anterior

(%) preocupados en Mayo 2020 en cada país

Abr 2020

País	Mayo 2020 (%)	Abr 2020 (%)	Cambio
MUNDO	2%	=	=
BÉLGICA	4%	+3	▲
ITALIA	4%	=	=
RUSIA	4%	=	=
ISRAEL	3%	+1	▲
ARABIA SAUDÍ	3%	+1	▲
AUSTRALIA	2%	+1	▲
FRANCIA	2%	+1	▲
GRAN BRETAÑA	2%	+1	▲
INDIA	2%	=	=
MÉXICO	2%	=	=
PERÚ	2%	+1	▲
SUECIA	2%	+1	▲
TURQUÍA	2%	=	=
ARGENTINA	1%	-1	▼
BRASIL	1%	=	=
CANADÁ	1%	=	=
CHILE	1%	-1	▼
ALEMANIA	1%	-1	▼
HUNGRÍA	1%	-3	▼
JAPÓN	1%	-1	▼
MALASIA	1%	-2	▼
POLONIA	1%	-1	▼
NETHERLANDS	1%	-1	▼
SUDÁFRICA	1%	-1	▼
COREA DEL SUR	1%	=	=
ESPAÑA	1%	=	=
EE.UU.	1%	=	=

Base: Representative sample of adults aged 16-74 in 27 participating countries. {{1.May}} {{2.2020}}: {{3.18,505}}; {{4.April}} {{5.2020}}: {{6.18,505}}.

Fuente : Global Advisor

18 | OBESIDAD INFANTIL

De los siguientes temas, ¿cuáles son los tres que encuentra más preocupantes en su país?

% de cambio comparado con el mes anterior

(%) preocupados en Mayo 2020 en cada país

Abr 2020

País	Mayo 2020 (%)	Abr 2020 (%)	Cambio
MUNDO	2%	=	=
ARABIA SAUDÍ	15%	+7	▲
NETHERLANDS	6%	+2	▲
MÉXICO	5%	+2	▲
AUSTRALIA	3%	+1	▲
POLONIA	3%	-2	▼
CANADÁ	2%	=	=
ALEMANIA	2%	=	=
GRAN BRETAÑA	2%	=	=
INDIA	2%	+1	▲
ISRAEL	2%	=	=
ITALIA	2%	+1	▲
SUECIA	2%	=	=
EE.UU.	2%	+1	▲
BÉLGICA	1%	-1	▼
BRASIL	1%	=	=
CHILE	1%	-1	▼
FRANCIA	1%	=	=
HUNGRÍA	1%	-1	▼
MALASIA	1%	-1	▼
PERÚ	1%	=	=
RUSIA	1%	=	=
SUDÁFRICA	1%	+1	▲
COREA DEL SUR	1%	=	=
ESPAÑA	1%	=	=
TURQUÍA	1%	+1	▲
ARGENTINA	*	-1	▼
JAPÓN	*	=	=

Base: Representative sample of adults aged 16-74 in 27 participating countries. {{1.May}} {{2.2020}}: {{3.18,505}}; {{4.April}} {{5.2020}}: {{6.18,505}}.

Fuente : Global Advisor



METODOLOGÍA

METODOLOGÍA

La encuesta se realiza mensualmente en 27 países de todo el mundo a través del Panel Ipsos Online. Los países encuestados son Alemania, Arabia Saudita, Argentina, Australia, Bélgica, Brasil, Canadá, Chile, Corea del Sur, España, EE.UU, Francia, Reino Unido, Hungría, India, Israel, Italia, Japón, Malasia, México, Países Bajos, Perú, Polonia, Rusia, Sudáfrica, Suecia y Turquía.

Para este estudio se entrevistaron a 18.505 adultos de 18 a 74 años en los EE.UU., Sudáfrica, Turquía, Israel y Canadá, y de 16 a 74 años en el resto de países. Las entrevistas se realizaron entre el 24 de abril y el 8 de mayo.

La precisión de los sondeos online de Ipsos se calcula utilizando un intervalo de credibilidad con un sondeo de 1.000 de precisión a +/- 3,1 puntos porcentuales y de 500 de precisión a +/- 4,5 puntos porcentuales. Para más información sobre el uso de los intervalos de credibilidad de Ipsos, por favor visite la página web de Ipsos. Se ha empleado la ponderación para equilibrar la demografía y asegurar que la composición de la muestra refleje la de la población adulta según los datos del censo más reciente de país.

En 17 de los 27 países estudiados, la penetración de Internet es lo suficientemente elevada por lo que las muestras son representativas a nivel de población general: Alemania, Argentina, Australia, Bélgica, Canadá, Corea del Sur, España, Estados Unidos, Francia, Hungría, Israel, Italia, Japón, Países Bajos, Polonia, Suecia y Gran Bretaña.

Arabia Saudí, Brasil, Chile, India, Malasia, México, Rusia, Perú, Sudáfrica y Turquía tienen niveles más bajos de penetración de Internet, por lo que estas muestras no deben considerarse representativas a nivel nacional, sino que deben considerarse representativas de una población más acomodada y conectada. No obstante, estos siguen siendo un grupo social vital para entender a estos países, ya que representan una importante y emergente clase media.



Apéndice

Para más información

Simon Atkinson

Chief Knowledge Officer

✉ simon.atkinson@ipsos.com

Gideon Skinner

Research Director

✉ gideon.skinner@ipsos.com

Teodros Gebrekal

Researcher

✉ teodros.gebrekal@ipsos.com