



SIMULACRO DE VOTO URBANO RURAL

EL COMERCIO - IPSOS

El Comercio





































Perú, 31 de marzo de 2021

©Todos los derechos reservados. El contenido de este informe no puede ser reproducido, divulgado ni registrado sin autorización previa por escrito de Ipsos.

SIMULACRO DE VOTO NACIONAL PRESIDENCIAL

(Cédula y ánfora secreta)





















ELECCIONES GENERALES 2021

AGRUPACIÓN	SÍMBOLO	VOTOS EMITIDOS(%)		VOTOS VÁLIDOS (%)	
		10 al 11 Marzo	31 Marzo	10 al 11 Marzo	31 Marzo
ACCIÓN POPULAR	 	16.8	12.1	21.0	14.7
AVANZA PAÍS	 	4.8	11.5	5.9	13.9
JUNTOS POR EL PERÚ	 	8.4	10.2	10.4	12.4
VICTORIA NACIONAL	 	11.2	9.8	13.9	11.9
FUERZA POPULAR	 	8.6	9.3	10.6	11.2
RENOVACIÓN POPULAR	 	9.3	6.8	11.6	8.2
PERÚ LIBRE	 	3.0	6.5	3.7	7.9
PODEMOS PERÚ	 	5.1	3.9	6.4	4.7
ALIANZA PARA EL PROGRESO	 	2.6	3.5	3.3	4.2
PARTIDO POPULAR CRISTIANO	 	1.2	2.2	1.5	2.7
PARTIDO NACIONALISTA PERUANO	 	2.2	1.6	2.8	1.9
PARTIDO MORADO	 	3.1	1.4	3.8	1.8
SOMOS PERÚ	 	1.9	1.3	2.3	1.5
UNIÓN POR EL PERÚ	 	0.3	0.8	0.4	1.0
FRENTE AMPLIO POR JUSTICIA, VIDA Y LIBERTAD	 	0.7	0.7	0.9	0.8
PERÚ PATRIA SEGURA	 	0.7	0.6	0.8	0.7
DEMOCRACIA DIRECTA	 	0.2	0.4	0.3	0.4
RENACIMIENTO UNIDO NACIONAL	 	0.3	0.1	0.4	0.1
BLANCO / VICIADO		19.6	17.3		

SIMULACRO DE VOTO NACIONAL CONGRESAL

(Cédula y ánfora secreta)

ELECCIONES GENERALES 2021

AGRUPACIÓN	SÍMBOLO	VOTOS EMITIDOS(%)		VOTOS VÁLIDOS (%)	
		10 al 11 Marzo	31 Marzo	10 al 11 Marzo	31 Marzo
ACCIÓN POPULAR		13.2	10.7	20.8	15.6
FUERZA POPULAR		5.6	7.2	8.8	10.5
JUNTOS POR EL PERÚ		3.9	6.4	6.2	9.3
AVANZA PAÍS		2.4	6.3	3.7	9.3
VICTORIA NACIONAL		6.3	5.7	9.9	8.3
RENOVACIÓN POPULAR		6.0	4.1	9.5	6.0
PERÚ LIBRE		1.9	4.1	3.1	5.9
SOMOS PERÚ		4.7	4.1	7.4	5.9
PARTIDO MORADO		3.3	3.9	5.3	5.7
ALIANZA PARA EL PROGRESO		2.8	3.8	4.4	5.5
PODEMOS PERÚ		4.3	3.6	6.7	5.2
FRENTE POPULAR AGRÍCOLA DEL PERÚ		4.0	3.4	6.3	5.0
PARTIDO POPULAR CRISTIANO		1.5	1.3	2.3	1.9
UNIÓN POR EL PERÚ		0.5	1.2	0.8	1.7
FRENTE AMPLIO POR JUSTICIA, VIDA Y LIBERTAD		1.2	1.0	1.9	1.4
PARTIDO NACIONALISTA PERUANO		1.0	0.9	1.6	1.4
DEMOCRACIA DIRECTA		0.1	0.6	0.2	0.8
PERÚ PATRIA SEGURA		0.3	0.2	0.4	0.3
RENACIMIENTO UNIDO NACIONAL		0.5	0.1	0.7	0.2
CONTIGO		0.0	0.0	0.0	0.1
BLANCO / VICIADO		36.5	31.4		

Ficha Técnica: Resumen

Simulacro efectuado cara a cara en hogares por Ipsos Perú a 1526 personas mayores de 18 años de todos los NSE en el ámbito nacional urbano-rural el 31 de marzo del 2021.

Ficha Técnica: Simulacro Nacional Urbano-Rural

1. **Nombre de la encuestadora:** IPSOS OPINION Y MERCADO S.A.
2. **Número de registro:** 0001-REE / JNE
3. **Persona jurídica que encomendó la encuesta:** Editorial El Comercio S.A
4. **Objetivo del estudio:** Evaluar la intención de voto de la población a través de un simulacro.
5. **Universo**

Tamaño de la población objetivo: Para la construcción del diseño de la muestra se ha tomado como marco muestral a hombres y mujeres de 18 años a más de la población nacional urbano rural del Perú (23,825,154 personas).

6. Distribución Poblacional

Cuadro 1

Región	Urbano		Rural		Total	
Lima	8,258,768	34.7%	0	0.0%	8,258,768	34.7%
Costa Norte	3,472,980	14.6%	317,464	1.3%	3,790,444	15.9%
Sierra Norte	492,491	2.1%	1,375,602	5.8%	1,868,093	7.9%
Costa Centro	594,391	2.5%	20,194	0.1%	614,585	2.6%
Sierra Centro	1,000,478	4.2%	717,990	3.0%	1,718,468	7.2%
Costa Sur 1/	1,883,482	7.9%	54,184	0.2%	1,937,666	8.1%
Sierra Sur	1,520,083	6.3%	1,254,592	5.3%	2,774,675	11.6%
Oriente	1,842,062	7.7%	1,020,393	4.3%	2,862,455	12.0%
Total	19,064,735	80.0%	4,760,419	20.0%	23,825,154	100.0%

Padrón de Población hábil para votar 2020 - RENIEC

Estadística Poblacional 2020 – Ipsos

Cuadro 2

Sexo	Total
Masculino	49.8%
Femenino	50.2%
Total	100%

Población hábil para votar 2020 RENIEC

Cuadro 3

Edad	Total
18 a 25 años	19.4%
26 a 42 años	40.3%
43 a 70 años	40.3%
Total	100%

Censo 2017 - INEI

Ficha Técnica: Simulacro Nacional Urbano-Rural

7. **Tamaño de la muestra:** 1526 simulacros

8. **Margen de error:** Para los resultados obtenidos se tiene un margen de error de +/-2.5087 %

9. **Nivel de confianza:** Se asume un nivel de confianza de 95% y varianza máxima en las proporciones poblacionales ($p=q=0.5$)

10. Metodología de Muestreo

Diseño Muestral: Se realizó una muestra de conglomerados estratificado en la primera etapa, donde los estratos se definen por el cruce de la variable región geográfica (Lima, Costa Norte, Costa Sur, Costa Centro, Sierra Norte, Sierra Sur, Sierra Centro, Oriente) y ámbito (Urbano y rural) y en cada estrato se seleccionó en forma aleatoria una muestra de localidades, y dentro de ellas zonas con inicio aleatorio de manzanas. Posteriormente se realizó un muestreo sistemático de viviendas en cada manzana seleccionada, finalmente dentro de la vivienda se busca a las personas siguiendo cuotas de sexo y edad.

Las encuestas fueron realizadas en hogares de manera presencial (cara a cara). Cabe señalar que las encuestas que realiza el grupo Ipsos se hacen en cumplimiento de los puntos exigidos y aprobados por el Ministerio de Salud: uso de mascarillas, caretas y guardando el metro y medio de distancia.

Etapas de Muestreo: La selección de unidades muestrales se ha realizado de la siguiente manera:

Etapa	Unidad de muestreo	Tipo de selección de la unidad de muestreo
1	Localidades	Probabilístico. Conglomerados estratificados, seleccionados usando un muestreo aleatorio sistemático proporcional al número de habitantes de cada localidad.
2	Zonas	Probabilístico. Sistemático con inicio aleatorio de manzana, probabilidad de selección proporcional al tamaño (viviendas).
3	Viviendas	Probabilístico. Sistemático con inicio aleatorio.
4	Persona	Por cuotas de sexo, edad

11. **Marcos muestral:** Ipsos cuenta usa como marco muestral la última cartografía del INEI, que proviene del Censo 2017.

12. **Sistema de muestreo:** En el manejo de nuestro marco muestral cartográfico para la selección de viviendas se utiliza un sistema de muestreo de manzanas (SIMUM) en entorno visual de Ipsos Perú; este software permite seleccionar muestras de manzanas sistemáticamente con inicio aleatorio de tal manera que estas sean representativas.

13. **Procedimiento de selección del entrevistado:** Los entrevistados fueron elegidos de manera aleatoria dentro de cada vivienda respetando las cuotas de sexo y edad.

14. **Detalle de todos los lugares donde se ejecutó la encuesta:** Se tuvo una cobertura de 24 departamentos más la Prov. Const. Del Callao, 54 provincias, 67 localidades, 122 distritos.

15. **Fecha de trabajo de campo:** 31 de marzo del 2021

16. **Página web y dirección de correo electrónico**

www.ipsos.pe

Guillermo Loli (Coordinador Ejecutivo): Guillermo.loli@ipsos.com

Ficha Técnica: Simulacro Nacional Urbano-Rural

Regiones	Ámbito	Departamento	Provincia	Localidad	Distritos
Costa Centro	Rural	Lima	Cañete	Calango	Calango
Costa Centro	Urbano	Lima	Cañete	Cañete	San Vicente De Cañete
Costa Centro	Urbano	Lima	Huaral	Huaral	Huaral
Costa Centro	Urbano	Lima	Huaura	Huacho	Huacho
Costa Centro	Urbano	Lima	Huaura	Huaura	Huaura
Costa Norte	Rural	Lambayeque	Lambayeque	Morrope	Morrope
Costa Norte	Rural	Piura	Piura	Las Lomas	Las Lomas
Costa Norte	Urbano	Lambayeque	Chiclayo	Chiclayo	Chiclayo;Jose Leonardo Ortiz
Costa Norte	Urbano	Piura	Paita	Paita	Paita
Costa Norte	Urbano	Piura	Piura	Catacaos	Catacaos
Costa Norte	Urbano	Piura	Piura	La Unión	La Union
Costa Norte	Urbano	Piura	Piura	Piura	Piura;Castilla
Costa Norte	Urbano	Áncash	Santa	Chimbote	Nuevo Chimbote;Chimbote
Costa Norte	Urbano	Piura	Talara	Talara	Pariñas
Costa Norte	Urbano	La Libertad	Trujillo	Simbal	Simbal
Costa Norte	Urbano	La Libertad	Trujillo	Trujillo	El Porvenir;Florencia De Mora;La Esperanza;Trujillo
Costa Norte	Urbano	Tumbes	Tumbes	Tumbes	Tumbes
Costa Sur	Rural	Tacna	Tacna	Calana	Calana
Costa Sur	Urbano	Arequipa	Arequipa	Arequipa	Paucarpata;Cerro Colorado;Cayma;Miraflores;Alto Selva Alegre;Arequipa
Costa Sur	Urbano	Ica	Chincha	Chincha	Chincha Alta
Costa Sur	Urbano	Ica	Ica	Ica	Parcona;Ica
Costa Sur	Urbano	Moquegua	Mariscal Nieto	Moquegua	Moquegua
Costa Sur	Urbano	Ica	Pisco	Pisco	Pisco
Costa Sur	Urbano	Tacna	Tacna	Tacna	Crnl.Gregorio Albarracin;Tacna
Lima	Urbano	Callao	Callao	Lima Metropolitana	Callao;Mi Peru;Bellavista;Ventanilla
Lima	Urbano	Lima	Lima	Lima Metropolitana	Ate;Barranco;Breña;Carabaylo;Chorrillos;Comas;El Agustino;Independencia;Jesus Maria;La Molina;La Victoria;Lima;Lince;Los Olivos;Miraflores;Pueblo Libre;Puente Piedra;Rimac;San Borja;San Isidro;San Juan De Lurigancho;San Juan De Miraflores;San Luis;San Martin De Porres;San Miguel;Santa Anita;Santiago De Surco;Surquillo;Villa El Salvador;Villa Maria Del Triunfo
Selva	Rural	San Martin	Lamas	Alonso De Alvarado	Alonso De Alvarado
Selva	Rural	Loreto	Maynas	Indiana	Indiana
Selva	Rural	Cajamarca	San Ignacio	Huarango	Huarango
Selva	Rural	Junin	Satipo	Mazamari	Mazamari
Selva	Rural	Amazonas	Utcubamba	El Milagro	El Milagro
Selva	Urbano	Junin	Chanchamayo	Chanchamayo - La Merced	Chanchamayo
Selva	Urbano	Ucayali	Coronel Portillo	Pucallpa	Calleria;Yarinacocha
Selva	Urbano	Cajamarca	Jaen	Jaen	Jaen
Selva	Urbano	Loreto	Maynas	Iquitos	Punchana;San Juan Bautista;Iquitos
Selva	Urbano	San Martin	San Martín	Tarapoto	Tarapoto
Selva	Urbano	Madre De Dios	Tambopata	Tambopata	Tambopata
Selva	Urbano	Junin	Tarma	Tarma	Tarma
Selva	Urbano	Amazonas	Utcubamba	Bagua Grande	Bagua Grande

Ficha Técnica: Simulacro Nacional Urbano-Rural

Regiones	Ámbito	Departamento	Provincia	Localidad	Distritos
Sierra Centro	Rural	Huancavelica	Acobamba	Paucara	Paucara
Sierra Centro	Rural	Huancavelica	Huancavelica	Acoria	Acoria
Sierra Centro	Rural	Huancavelica	Huancavelica	Yauli	Yauli
Sierra Centro	Rural	Huancavelica	Tayacaja	Daniel Hernandez	Daniel Hernandez
Sierra Centro	Urbano	Junin	Huancayo	Huancayo	Chilca;El Tambo;Huancayo
Sierra Centro	Urbano	Huánuco	Huánuco	Huánuco	Amarilis;Huánuco
Sierra Centro	Urbano	Pasco	Pasco	Chaupimarca	Chaupimarca
Sierra Norte	Rural	Cajamarca	Chota	Chota	Chota
Sierra Norte	Rural	Cajamarca	Cutervo	Cutervo	Cutervo
Sierra Norte	Rural	Cajamarca	Hualgayoc	Bambamarca	Bambamarca
Sierra Norte	Rural	Piura	Huancabamba	Tambo Grande	Tambo Grande
Sierra Norte	Rural	Áncash	Huaylas	Pueblo Libre	Pueblo Libre
Sierra Norte	Rural	La Libertad	Otuzco	Otuzco	Otuzco
Sierra Norte	Rural	Piura	Sullana	Salitral	Salitral
Sierra Norte	Urbano	Cajamarca	Cajamarca	Cajamarca	Cajamarca
Sierra Norte	Urbano	Áncash	Huaraz	Huaraz	Huaraz
Sierra Norte	Urbano	La Libertad	Viru	Viru	Viru
Sierra Sur	Rural	Arequipa	Arequipa	Vitor	Vitor
Sierra Sur	Rural	Apurimac	Aymaraes	Capaya	Capaya
Sierra Sur	Rural	Ayacucho	Cangallo	Los Morochucos	Los Morochucos
Sierra Sur	Rural	Cusco	Cusco	Ccorca	Ccorca
Sierra Sur	Rural	Cusco	Cusco	Poroy	Poroy
Sierra Sur	Rural	Puno	Puno	Platería	Platería
Sierra Sur	Urbano	Cusco	Calca	Calca	Calca
Sierra Sur	Urbano	Cusco	Canchis	Sicuani	Sicuani
Sierra Sur	Urbano	Cusco	Cusco	Cusco	Cusco;San Sebastian;Wanchaq
Sierra Sur	Urbano	Ayacucho	Huamanga	Ayacucho	Ayacucho;Carmen Alto
Sierra Sur	Urbano	Puno	Puno	Puno	Puno
Sierra Sur	Urbano	Puno	San Román	Juliaca	Juliaca

Informe de Resultados

Estudio de opinión El Comercio - Ipsos

Perú, 31 de marzo de 2021

©Todos los derechos reservados. El contenido de este informe no puede ser reproducido, divulgado ni registrado sin autorización previa por escrito de Ipsos.

El Comercio



Encuesta Nacional Urbana - Rural



SITUACIÓN POLITICA

Encuesta exclusiva para El Comercio



Asistencia a elecciones

¿Irá o no irá a votar en las elecciones del 11 de abril de este año? (%)

- Definitivamente iré a votar
- Probablemente iré a votar
- Probablemente no iré a votar
- Definitivamente no iré a votar
- No precisa

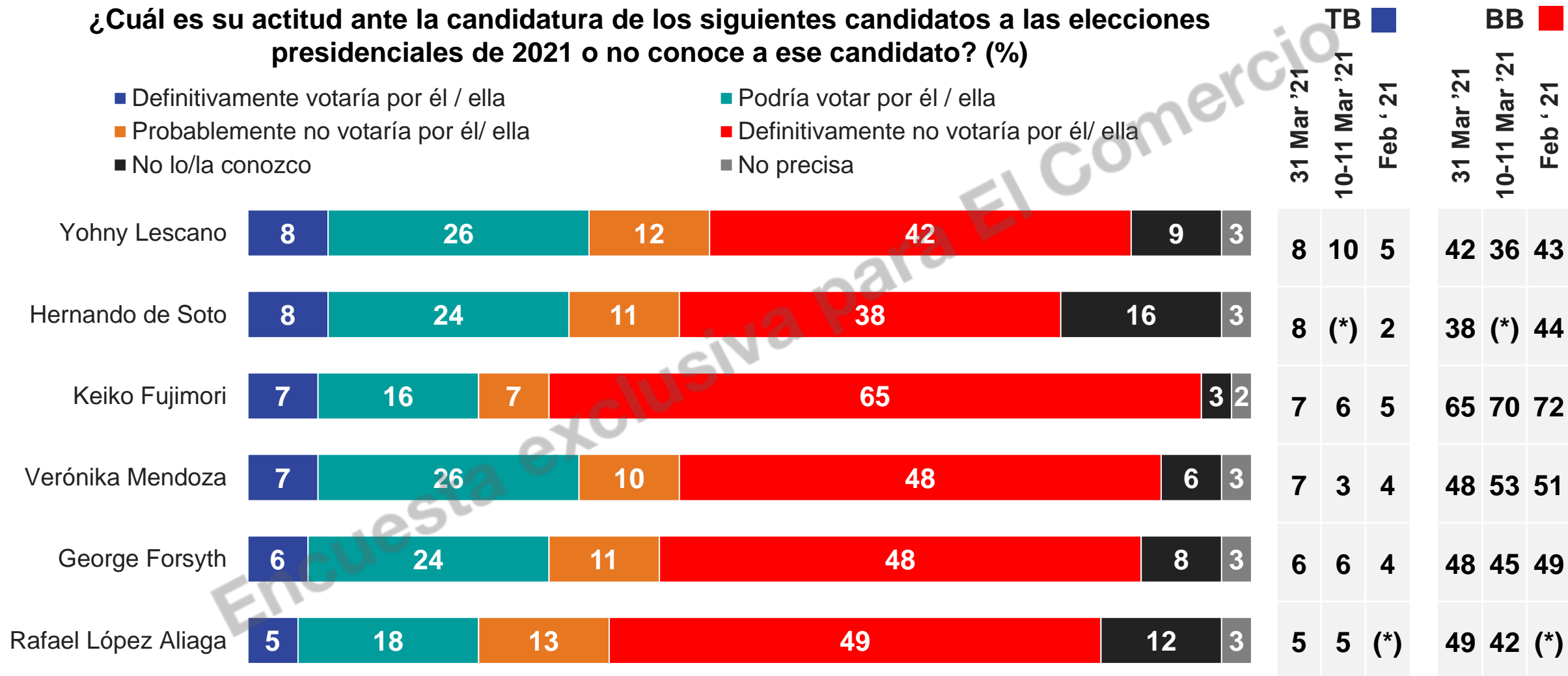


EVALUACIÓN DE LA GESTIÓN PÚBLICA

Actitud hacia candidaturas

¿Cuál es su actitud ante la candidatura de los siguientes candidatos a las elecciones presidenciales de 2021 o no conoce a ese candidato? (%)

- Definitivamente votaría por él / ella
- Podría votar por él / ella
- Probablemente no votaría por él/ ella
- Definitivamente no votaría por él/ ella
- No lo/la conozco
- No precisa



(*) El candidato no fue medido ese mes

Base: Total de entrevistados
Perú, abril del 2021

SITUACIÓN POLÍTICA

Intención de voto presidencial

Si mañana fueran las elecciones presidenciales y se presentasen los siguientes candidatos, ¿por quién votaría usted? (%)

Desagregado por ámbito y región

Respuestas	TOTAL %	ÁMBITO		INTERIOR		REGIÓN			
		Lima %	Interior %	Urbano %	Rural %	Norte %	Centro %	Sur %	Oriente %
Yohny Lescano por Acción Popular (AP)	10	10	10	11	7	6	4	18	9
Verónica Mendoza por Juntos por el Perú	9	8	10	8	15	7	9	11	15
Hernando de Soto por Avanza País	9	15	6	8	3	8	5	6	5
Keiko Fujimori por Fuerza Popular	8	10	7	8	5	9	9	3	8
George Forsyth por Victoria Nacional	8	9	7	8	5	7	4	8	7
Pedro Castillo por Perú Libre	6	2	9	7	13	3	19	13	4
Rafael Lopez Aliaga por Renovación Popular	6	9	5	6	3	7	3	2	5
Daniel Urresti por Podemos Perú	5	7	4	4	4	7	2	3	2
Cesar Acuña por Alianza para el Progreso (APP)	4	3	4	5	3	7	3	3	2
Julio Guzmán por Partido Morado	2	2	2	2	3	2	4	2	3
Alberto Beingolea por Partido Popular Cristiano (PPC)	2	4	1	1	0	1	1	2	1
Ollanta Humala por Partido Nacionalista	2	1	2	1	5	2	2	2	5
Daniel Salaverry por Somos Perú	1	2	1	1	0	1	1	0	1
José Vega por Unión por el Perú	1	1	1	0	2	0	1	1	2
Marco Arana por Frente Amplio	1	1	0	0	1	0	2	0	0
Otros(*)	1	1	1	1	0	1	1	1	1
En blanco	7	4	8	8	7	8	9	7	8
Viciado	4	2	5	5	4	4	3	5	6
No precisa	14	9	17	16	20	20	18	13	16
Base Real (Abs)	1505	543	962	702	260	331	170	301	160
Distribución Ponderada (%)	100	34.7	65.3	45.4	20	23.8	9.8	19.8	12

(*) Otros: Rafael Santos, Andrés Alcántara, Ciro Gálvez

Base: Total de entrevistados
Perú, abril del 2021

SITUACIÓN POLÍTICA

Intención de voto presidencial

Si mañana fueran las elecciones presidenciales y se presentasen los siguientes candidatos, ¿por quién votaría usted? (%)

Desagregado por NSE, edad y género

Respuestas	TOTAL %	NSE					GÉNERO		EDAD		
		A %	B %	C %	D %	E %	Mas. %	Fem. %	18 a 25 %	26 a 42 %	43 a más %
Yohny Lescano por Acción Popular (AP)	10	11	9	11	10	8	12	8	6	10	11
Verónica Mendoza por Juntos por el Perú	9	15	8	7	8	14	9	10	10	9	10
Hernando de Soto por Avanza País	9	22	26	11	6	1	8	10	16	8	6
Keiko Fujimori por Fuerza Popular	8	3	6	8	9	10	6	10	4	11	8
George Forsyth por Victoria Nacional	8	2	8	10	8	5	8	8	12	8	5
Pedro Castillo por Perú Libre	6	0	3	4	9	9	8	5	5	5	9
Rafael Lopez Aliaga por Renovación Popular	6	13	11	7	5	2	9	3	4	7	6
Daniel Urresti por Podemos Perú	5	3	5	6	5	2	6	4	4	6	4
Cesar Acuña por Alianza para el Progreso (APP)	4	0	1	5	4	3	3	4	6	3	3
Julio Guzmán por Partido Morado	2	5	2	3	2	2	3	2	4	2	2
Alberto Beingolea por Partido Popular Cristiano (PPC)	2	15	5	2	2	0	3	1	1	2	3
Ollanta Humala por Partido Nacionalista	2	0	1	1	2	4	3	1	1	1	3
Daniel Salaverry por Somos Perú	1	0	2	1	1	2	1	1	2	1	1
José Vega por Unión por el Perú	1	0	0	1	1	1	1	1	2	1	0
Marco Arana por Frente Amplio	1	2	0	1	0	1	0	1	0	1	1
Otros(*)	1	0	1	1	1	0	1	1	1	1	1
En blanco	7	3	2	5	7	11	4	9	6	6	7
Viciado	4	1	3	5	4	4	3	4	3	5	3
No precisa	14	5	7	11	16	21	12	17	13	13	17
Base Real (Abs)	1505	45	320	575	356	209	752	753	319	612	574
Distribución Ponderada (%)	100	2.2	12.6	30.2	34	21	47.3	52.7	20.8	39.7	39.6

(*) Otros: Rafael Santos, Andrés Alcántara, Ciro Gálvez

Base: Total de entrevistados
Perú, abril del 2021

GAME CHANGERS



SITUACIÓN POLÍTICA

Intención de voto presidencial

Si mañana fueran las elecciones presidenciales y se presentasen los siguientes candidatos, ¿por quién votaría usted? (%)

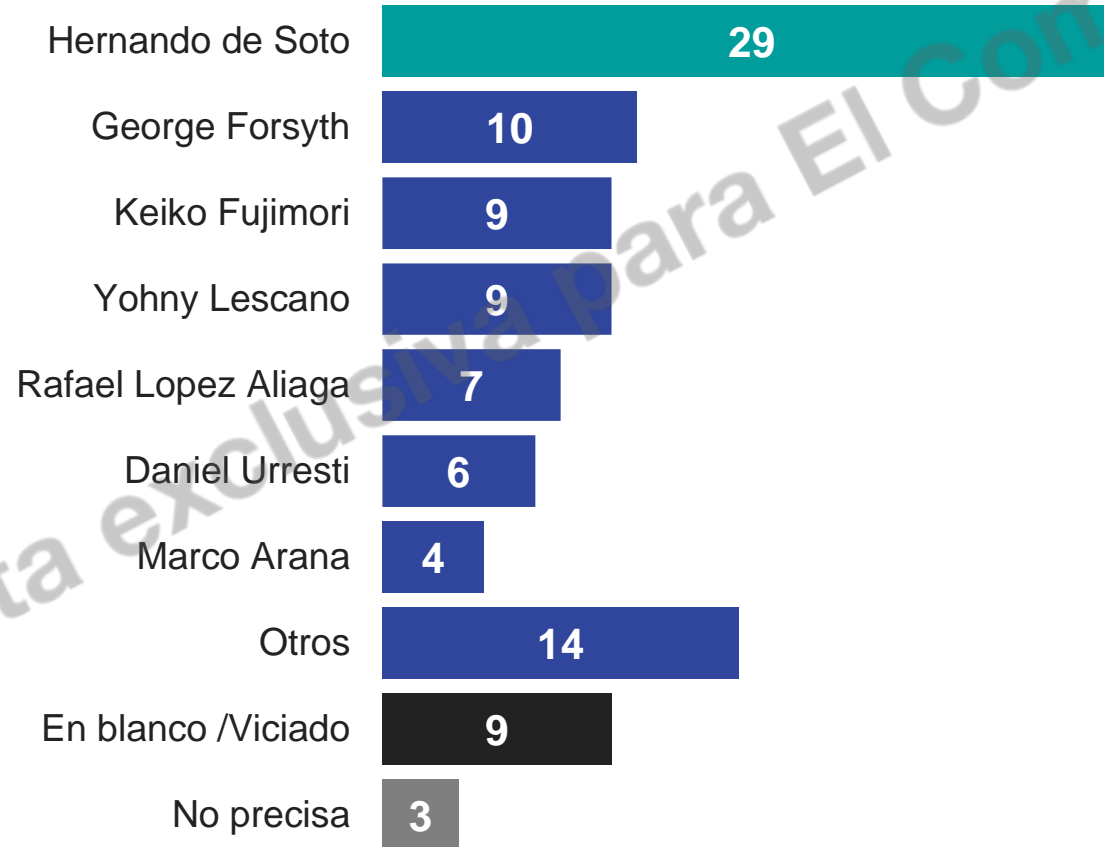
	Febrero '21	10/11 Marzo '21	31 Marzo '21
Yohny Lescano	10%	15%	10%
Verónica Mendoza	8%	6%	9%
Hernando de Soto	4%	4%	9%
Keiko Fujimori	8%	7%	8%
George Forsyth	11%	10%	8%
Pedro Castillo	2%	3%	6%
Rafael Lopez Aliaga	3%	8%	6%
Otros(*)	25%	20%	19%
Blanco/Viciado	15%	15%	11%
No precisa	14%	12%	14%
Base Real (Abs)	1219	1207	1505

(*) Otros: Daniel Urresti, César Acuña, Julio Guzmán, Alberto Beingolea, Ollanta Humala, Daniel Salaverry, José Vega, Marco Arana, Rafael Santos, Andrés Alcántara, Ciro Gálvez

SITUACIÓN POLÍTICA

Segunda opción de voto presidencial

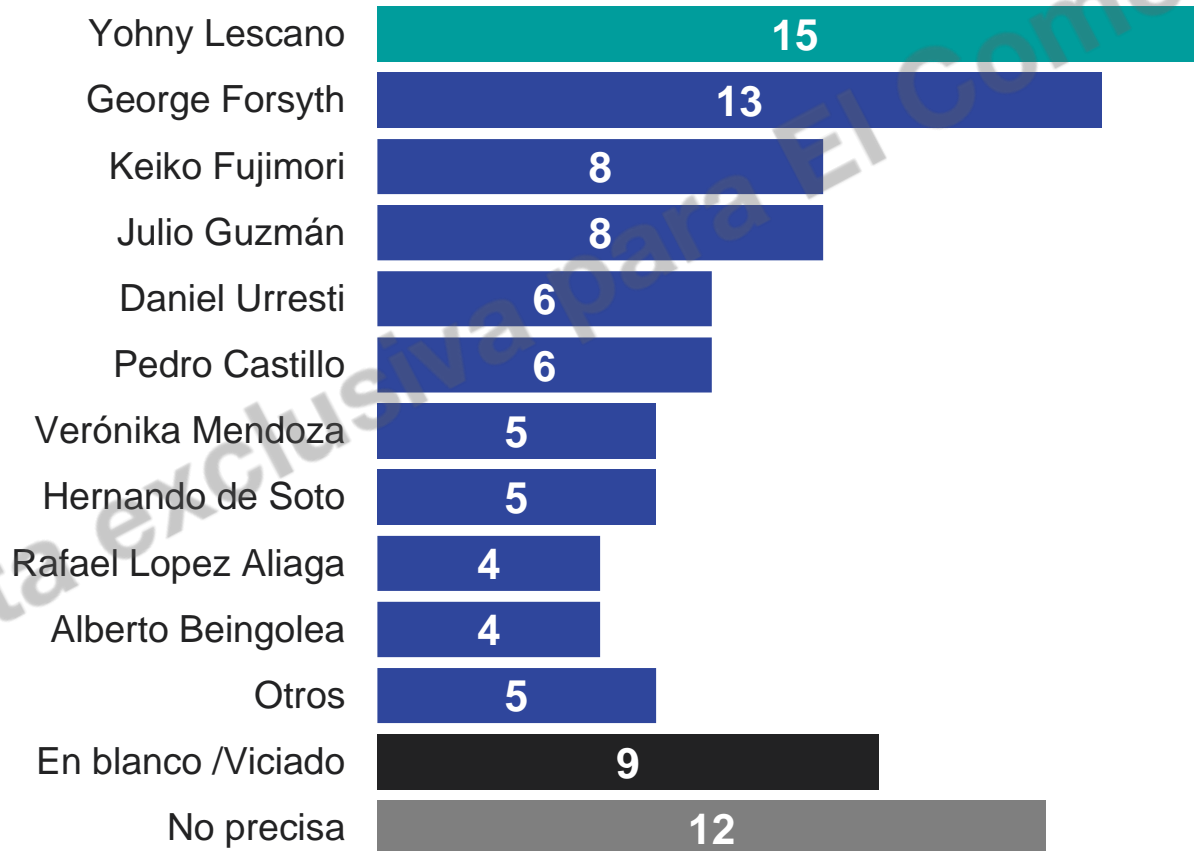
Si Alberto Beingolea no postulase, ¿por quién votaría? (Con tarjeta) (%)



SITUACIÓN POLÍTICA

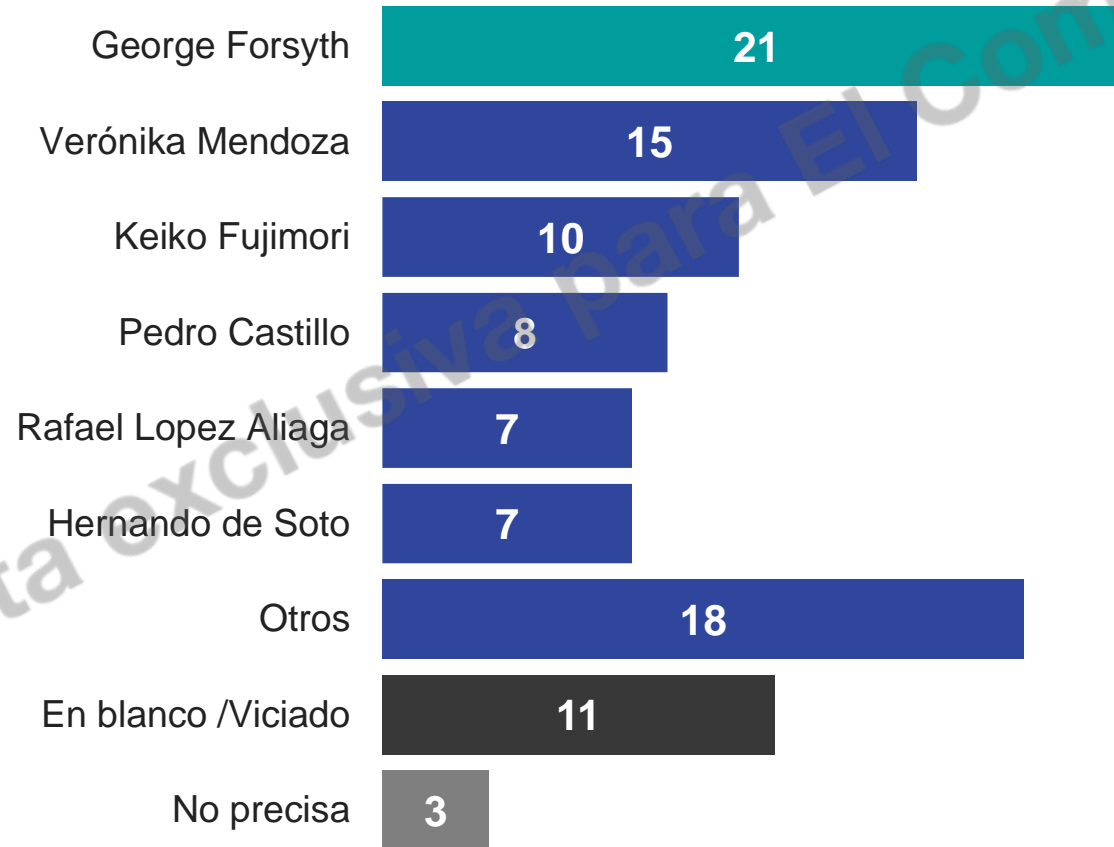
Segunda opción de voto presidencial

Si César Acuña no postulase, ¿por quién votaría? (Con tarjeta) (%)



Segunda opción de voto presidencial

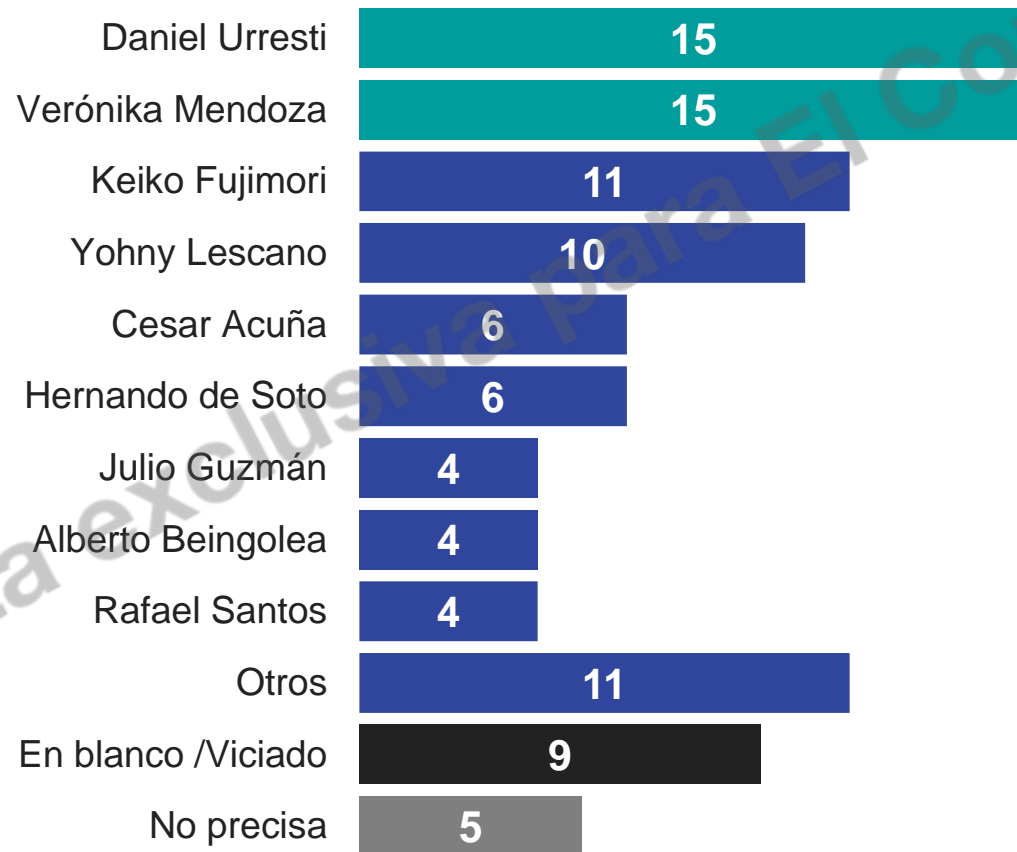
Si Daniel Urresti no postulase, ¿por quién votaría? (Con tarjeta) (%)



SITUACIÓN POLÍTICA

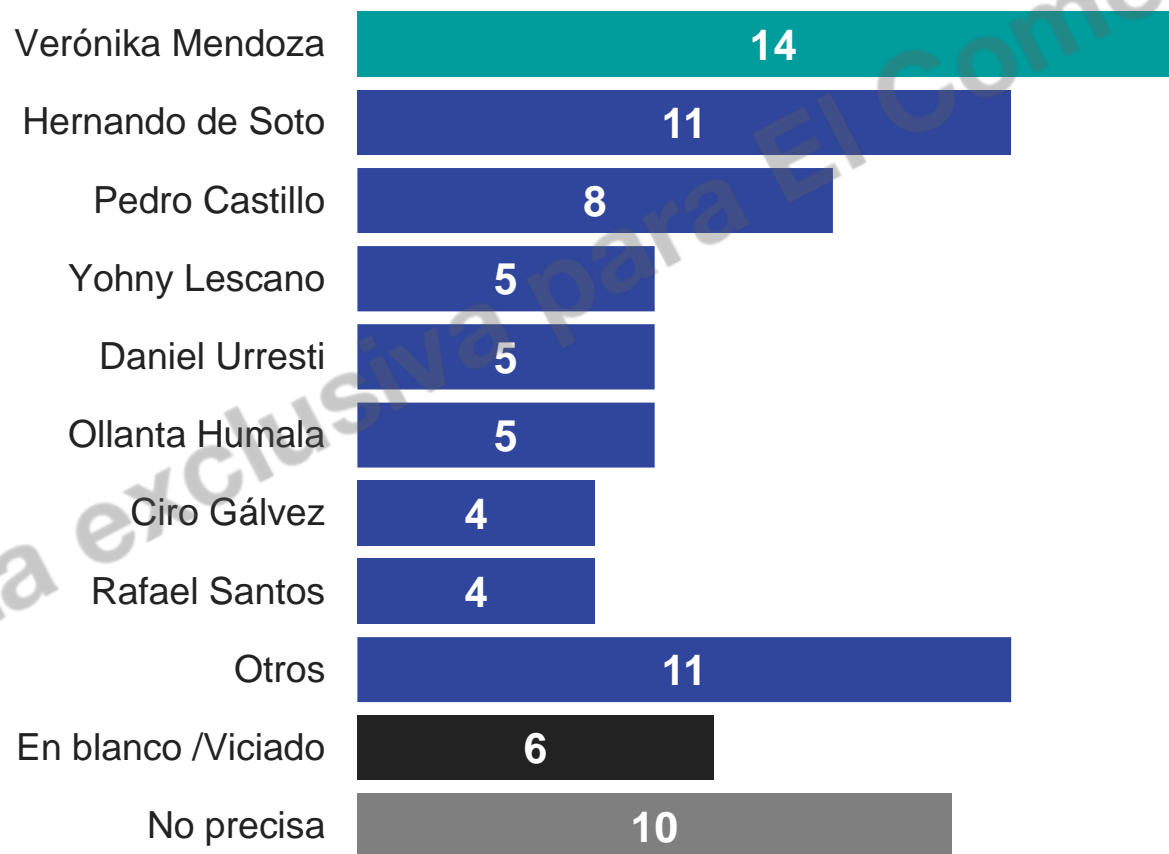
Segunda opción de voto presidencial

Si George Forsyth no postulase, ¿por quién votaría? (Con tarjeta) (%)



Segunda opción de voto presidencial

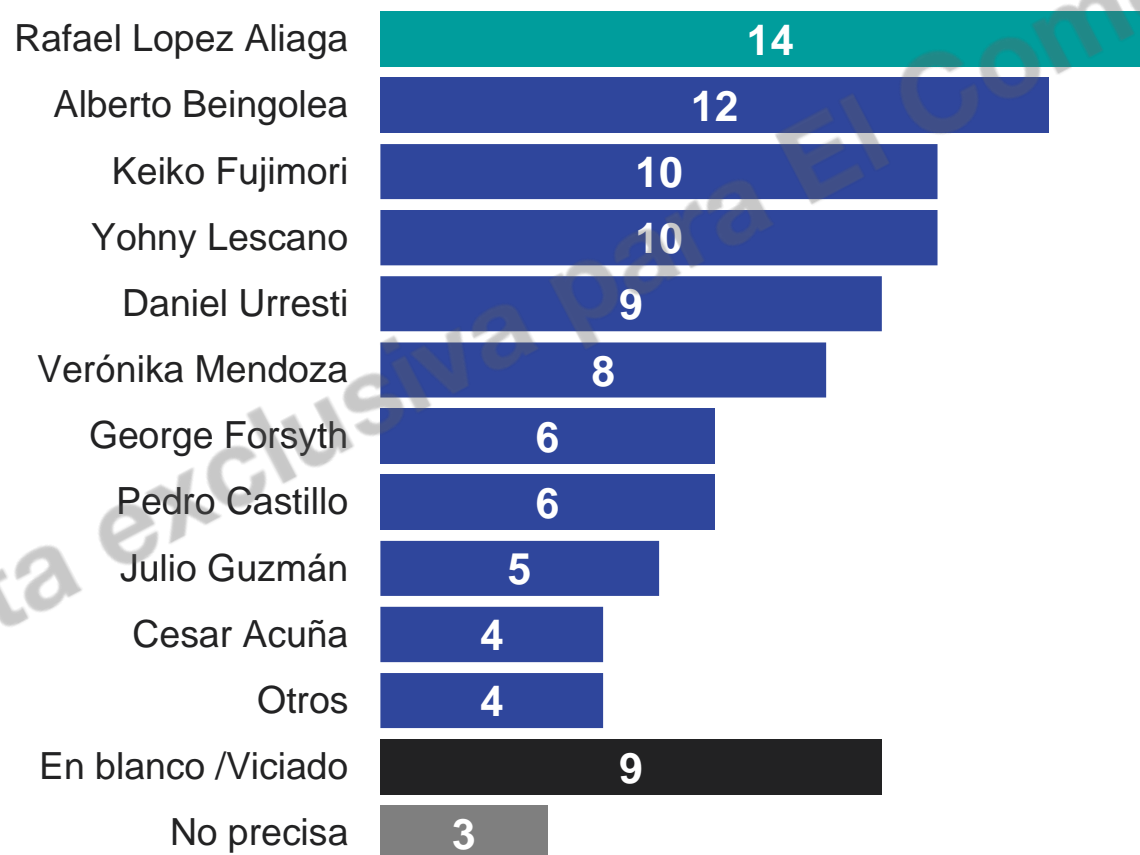
Si Julio Guzmán no postulase, ¿por quién votaría? (Con tarjeta) (%)



SITUACIÓN POLÍTICA

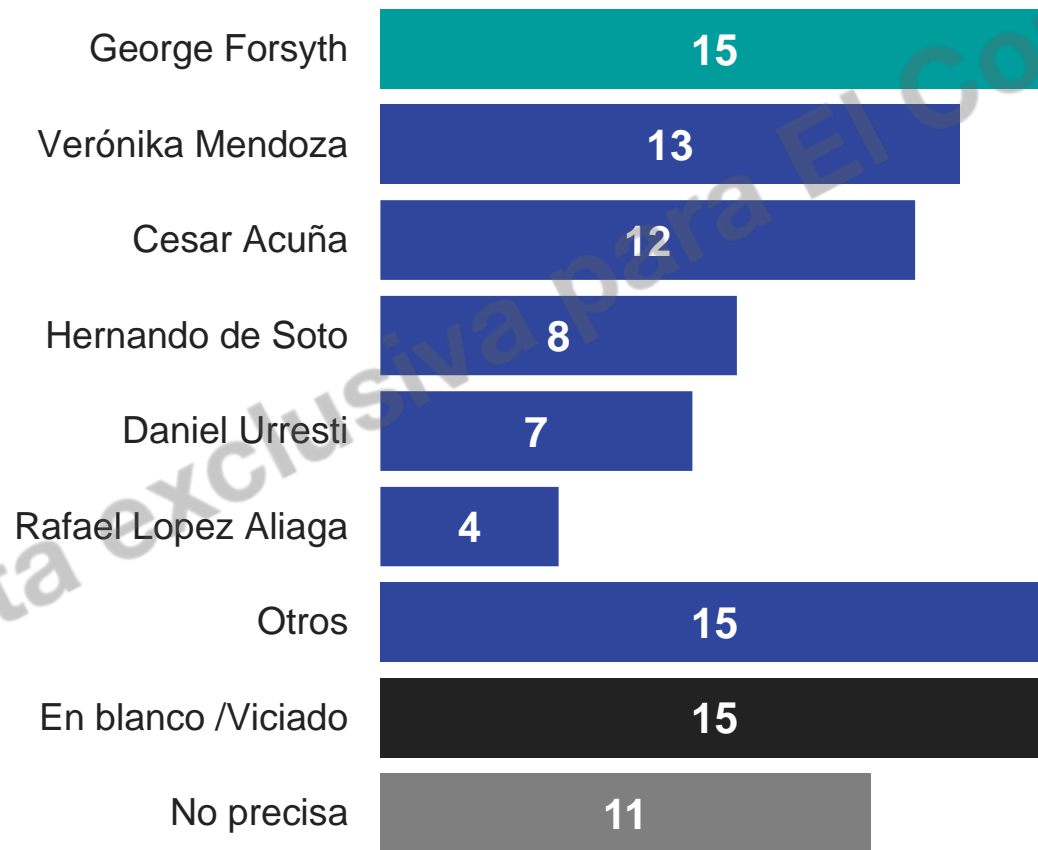
Segunda opción de voto presidencial

Si Hernando de Soto no postulase, ¿por quién votaría? (Con tarjeta) (%)



Segunda opción de voto presidencial

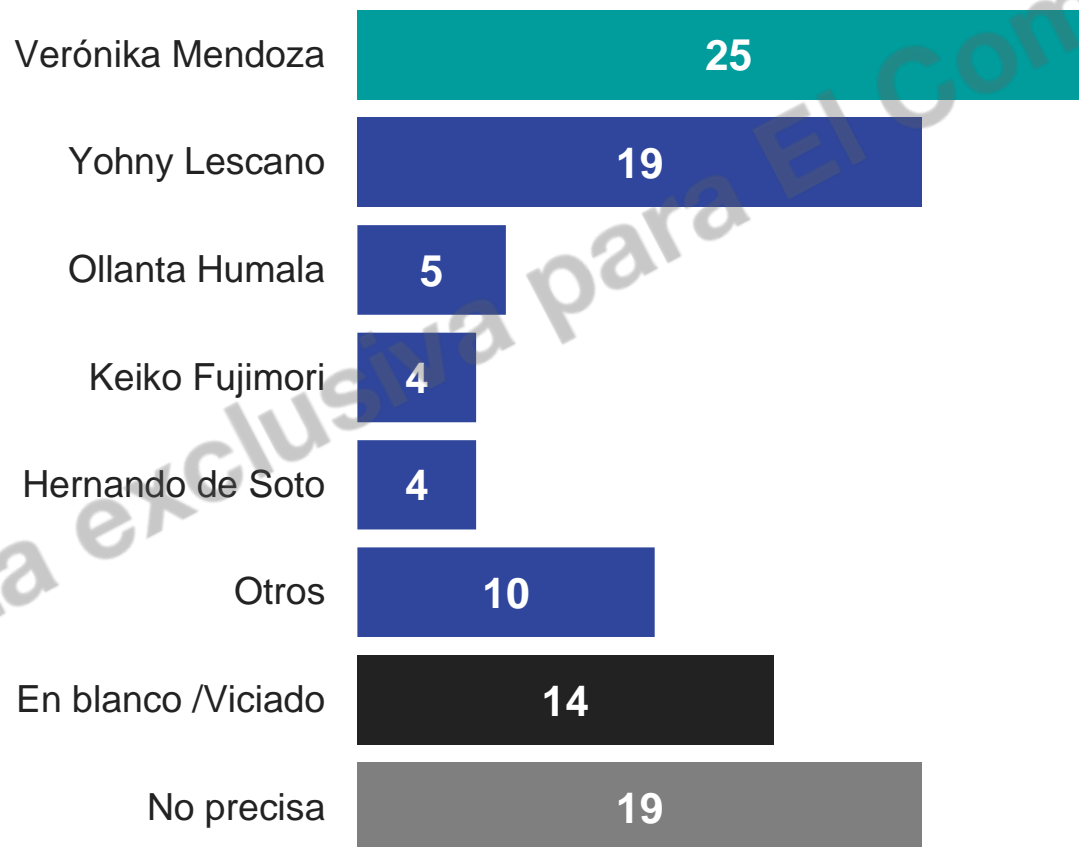
Si Keiko Fujimori no postulase, ¿por quién votaría? (Con tarjeta) (%)



SITUACIÓN POLÍTICA

Segunda opción de voto presidencial

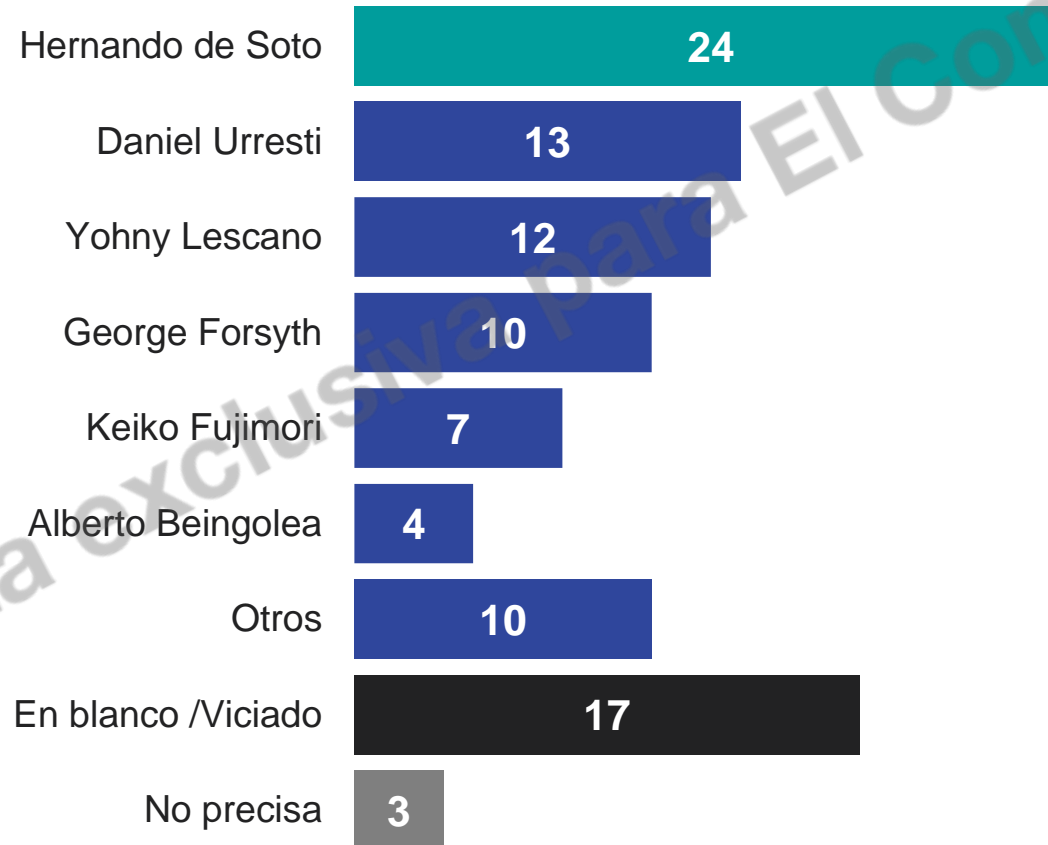
Si Pedro Castillo no postulase, ¿por quién votaría? (Con tarjeta) (%)



SITUACIÓN POLÍTICA

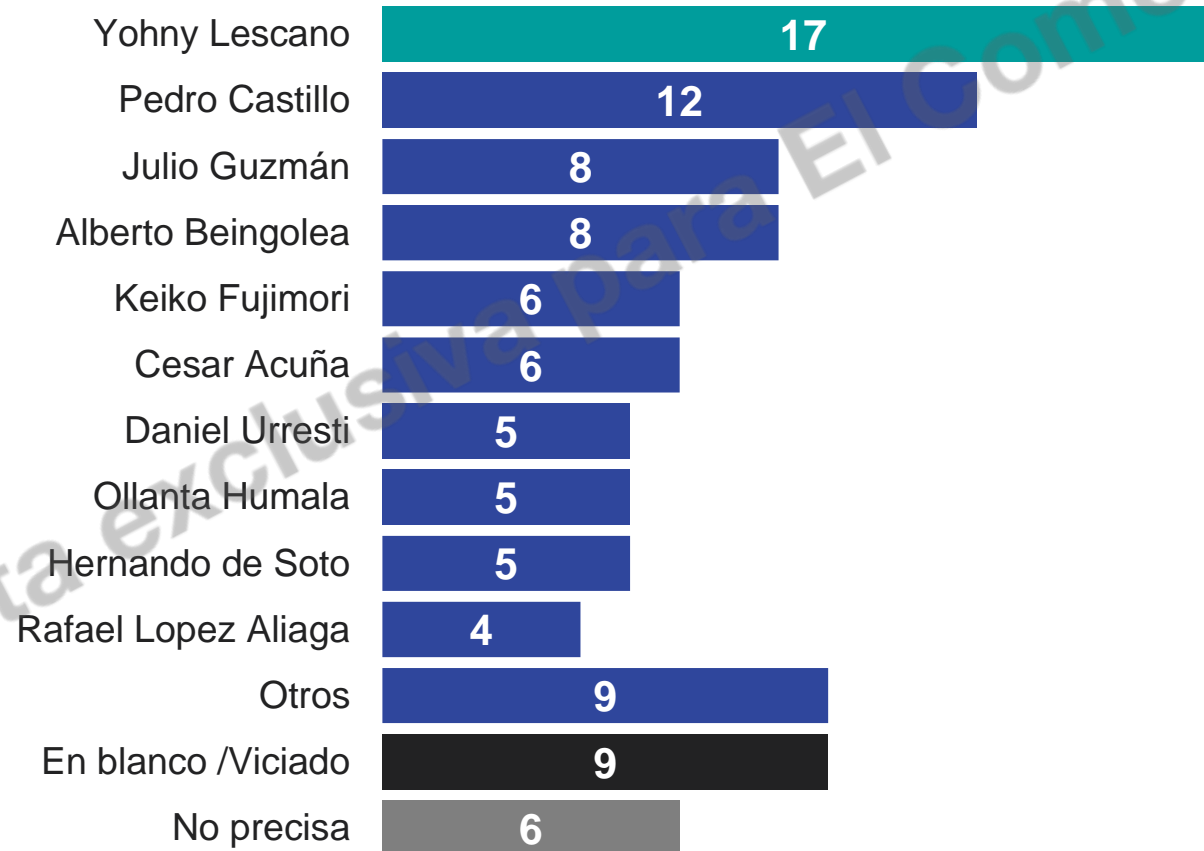
Segunda opción de voto presidencial

Si Rafael López Aliaga no postulase, ¿por quién votaría? (Con tarjeta) (%)



Segunda opción de voto presidencial

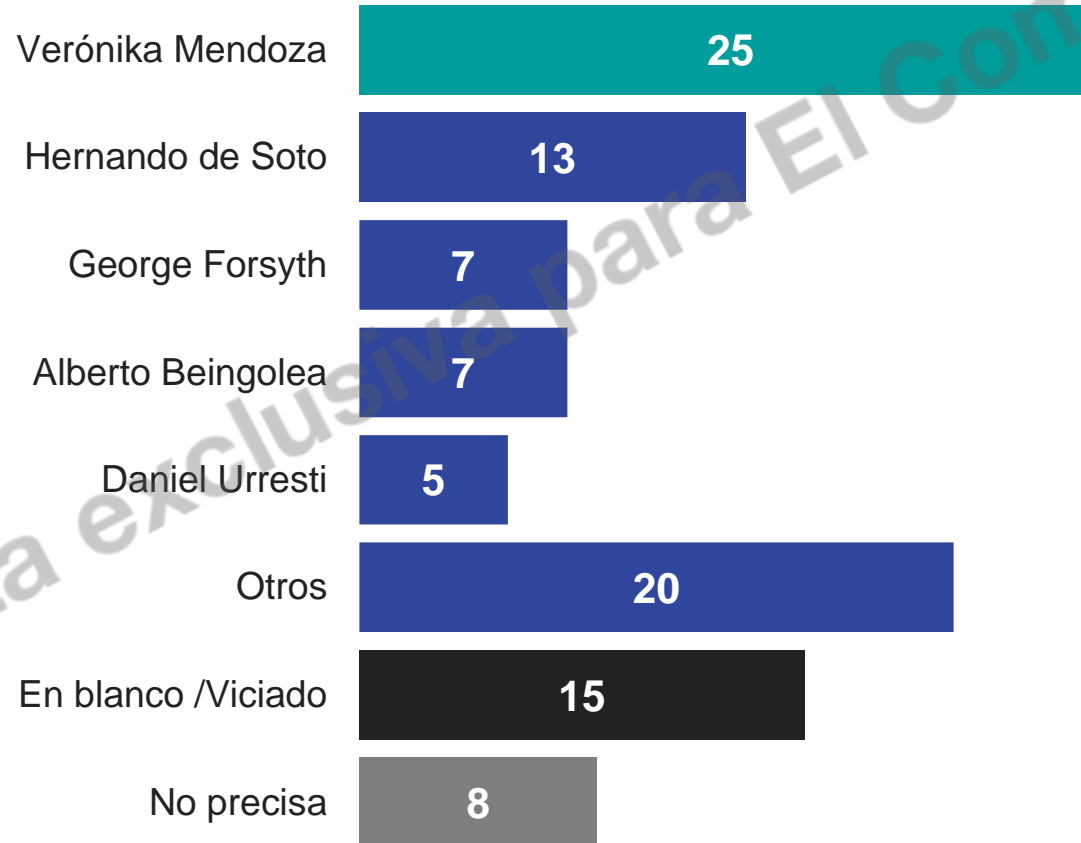
Si Verónica Mendoza no postulase, ¿por quién votaría? (Con tarjeta) (%)



SITUACIÓN POLÍTICA

Segunda opción de voto presidencial

Si Yohny Lescano no postulase, ¿por quién votaría? (Con tarjeta) (%)



SITUACIÓN POLÍTICA

Razones de voto presidencial

¿Por qué razones votará por los siguientes candidatos? (Con tarjeta) (%)

Respuestas	Alberto Beingolea	César Acuña	Daniel Urresti	George Forsyth	Hernando de Soto	Julio Guzmán	Keiko Fujimori	Pedro Castillo	Rafael López Aliaga	Verónica Mendoza	Yohny Lescano
Porque me gustan sus propuestas	69	46	52	45	51	65	41	52	64	52	37
Porque es nuevo / representa un cambio	27	21	14	37	15	19	9	38	33	20	12
Porque tiene experiencia / está bien preparado	42	18	29	11	70	19	35	5	23	14	43
Porque sabe trabajar en equipo	22	27	26	22	8	19	18	6	16	20	17
Porque es un buen líder / una buena líder	17	17	28	30	33	18	22	17	11	26	17
Porque coincido con su forma de pensar	28	28	25	21	30	14	22	28	36	24	20
Porque entiende a la gente como uno	25	18	2	18	7	9	15	21	8	8	16
Porque es joven	-	9	-	21	1	6	10	4	1	12	4
Porque es honrado	9	5	3	6	7	5	3	9	6	7	17
Por la región donde nació	-	-	-	1	-	-	3	3	6	4	10
Porque es mujer	-	-	-	-	-	-	26	-	-	27	-
No precisa	-	2	-	2	-	-	-	-	-	2	1

SITUACIÓN POLÍTICA

Problemas del país y candidatos

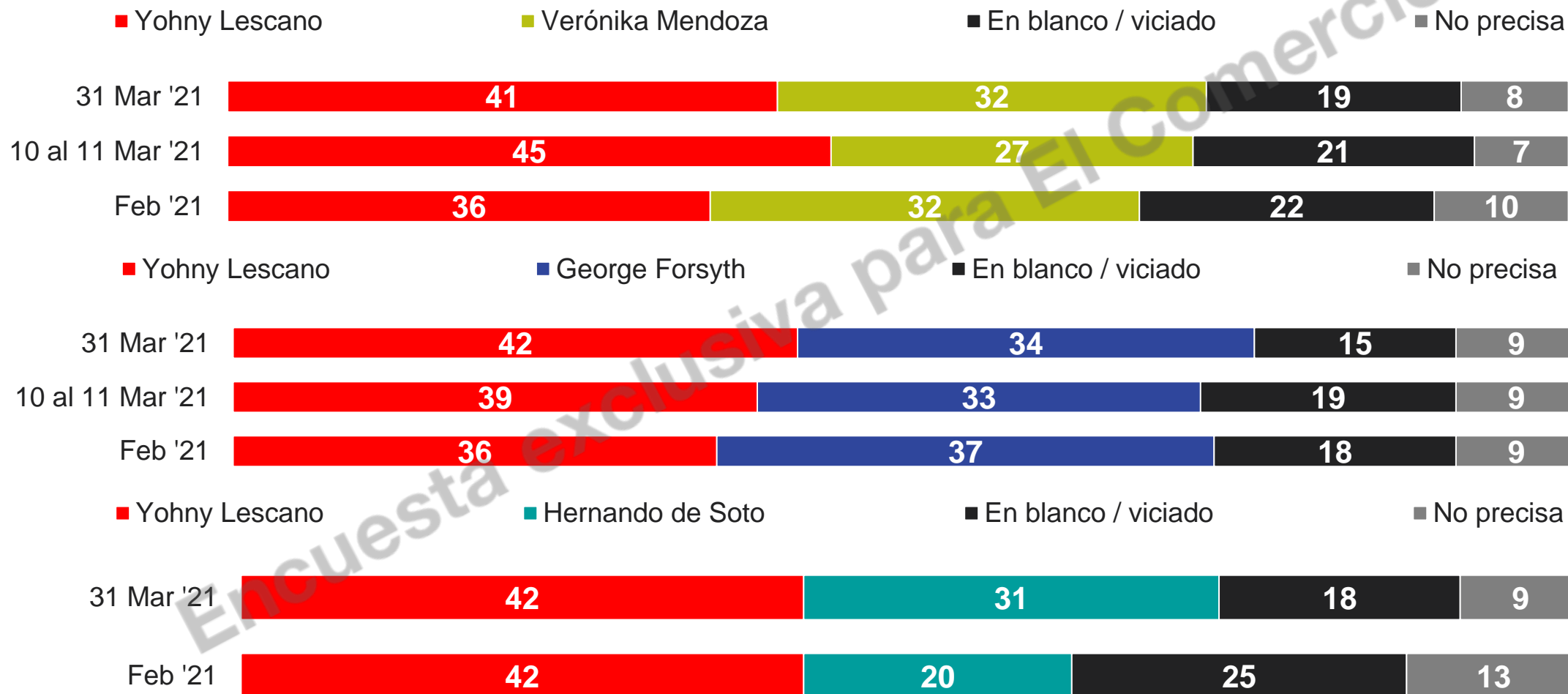
¿Qué candidato le parece el mejor para luchar contra los siguientes problemas? (%)

Respuestas	Luchar contra la delincuencia	Luchar contra la corrupción	Generar empleo	Luchar contra la pandemia	Reducir la pobreza
George Forsyth	16	13	9	9	8
Keiko Fujimori	9	8	10	10	11
Yohny Lescano	8	10	10	9	9
Verónica Mendoza	7	9	10	10	10
Hernando de Soto	6	8	13	10	12
Rafael López Aliaga	5	7	8	6	7
Otro	25	17	14	13	15
Ninguno	15	19	15	20	17
No precisa	9	9	11	13	11

SITUACIÓN POLÍTICA

Escenarios de segunda vuelta

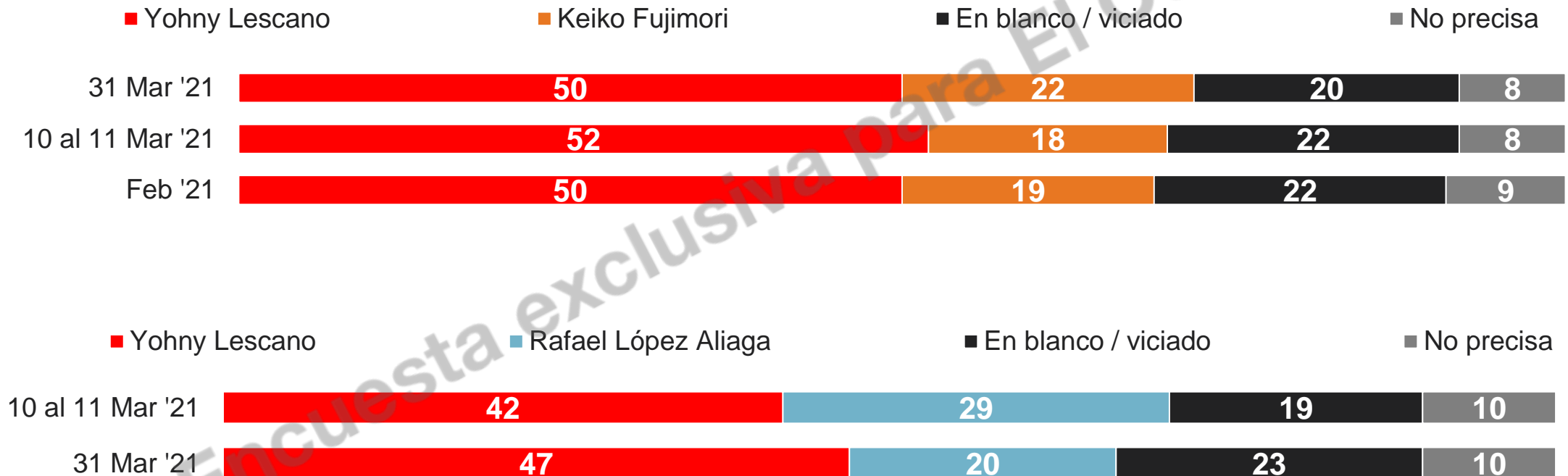
En una posible segunda vuelta del 2021 entre Yohny Lescano y [...], ¿por quién votaría? (%)



SITUACIÓN POLÍTICA

Escenarios de segunda vuelta

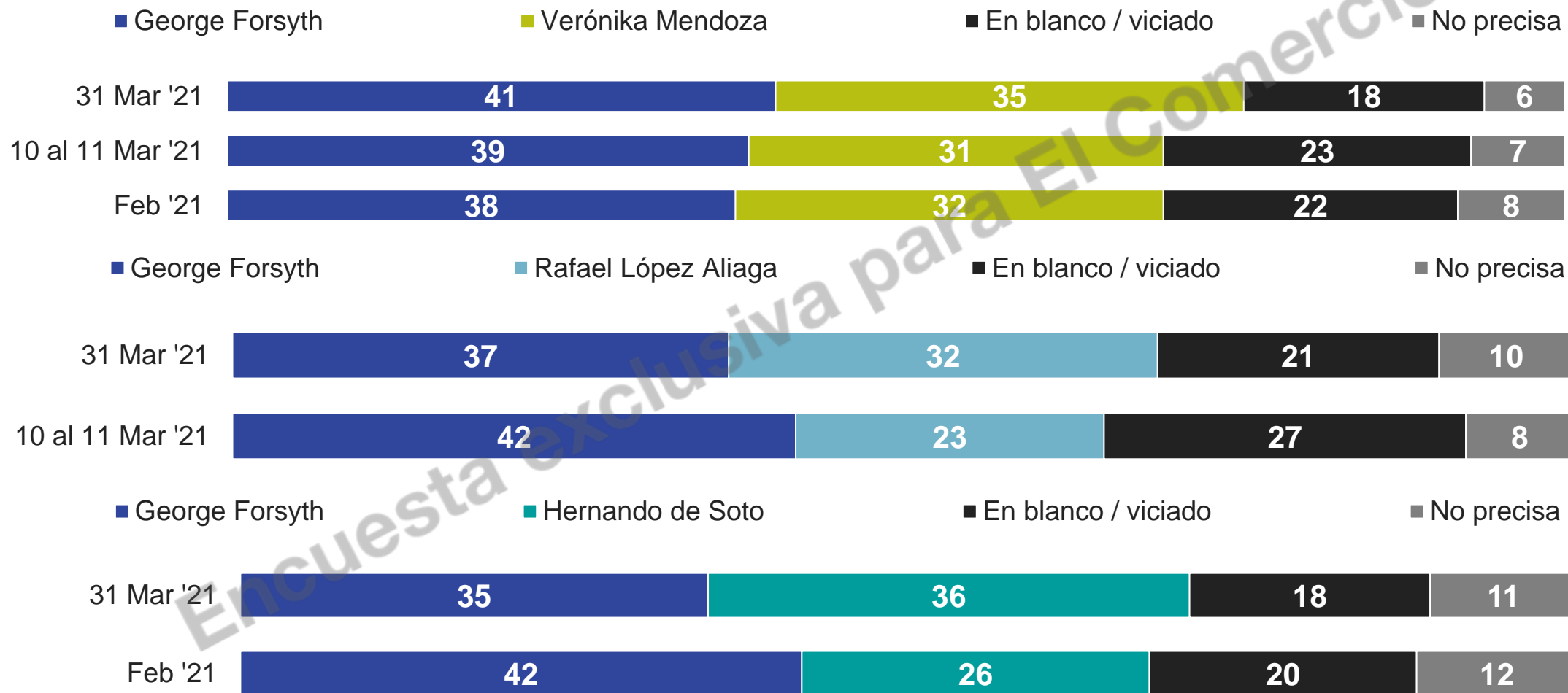
En una posible segunda vuelta del 2021 entre Yohny Lescano y [...], ¿por quién votaría? (%)



SITUACIÓN POLÍTICA

Escenarios de segunda vuelta

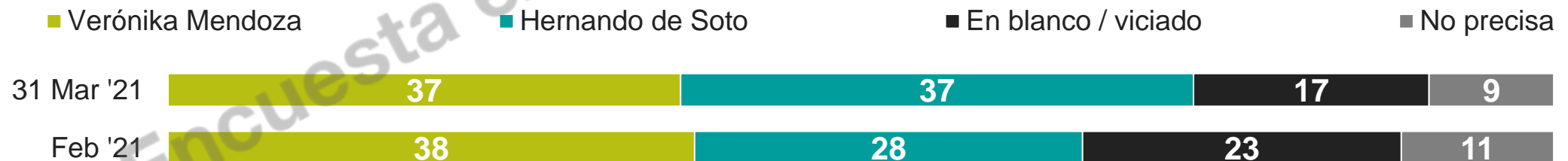
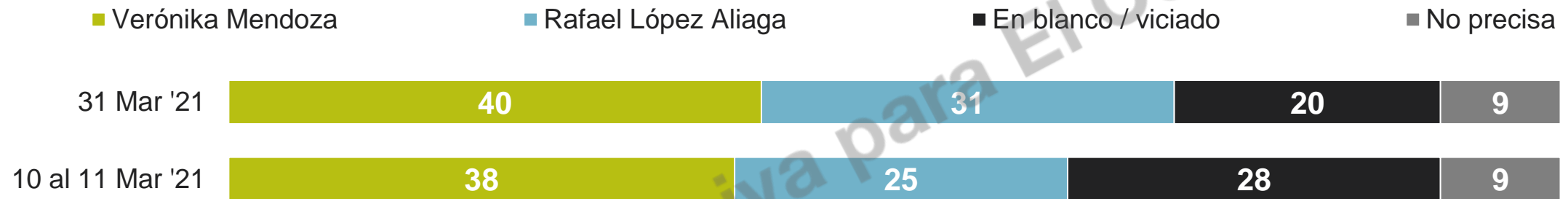
En una posible segunda vuelta del 2021 entre George Forsyth y [...], ¿por quién votaría? (%)



SITUACIÓN POLÍTICA

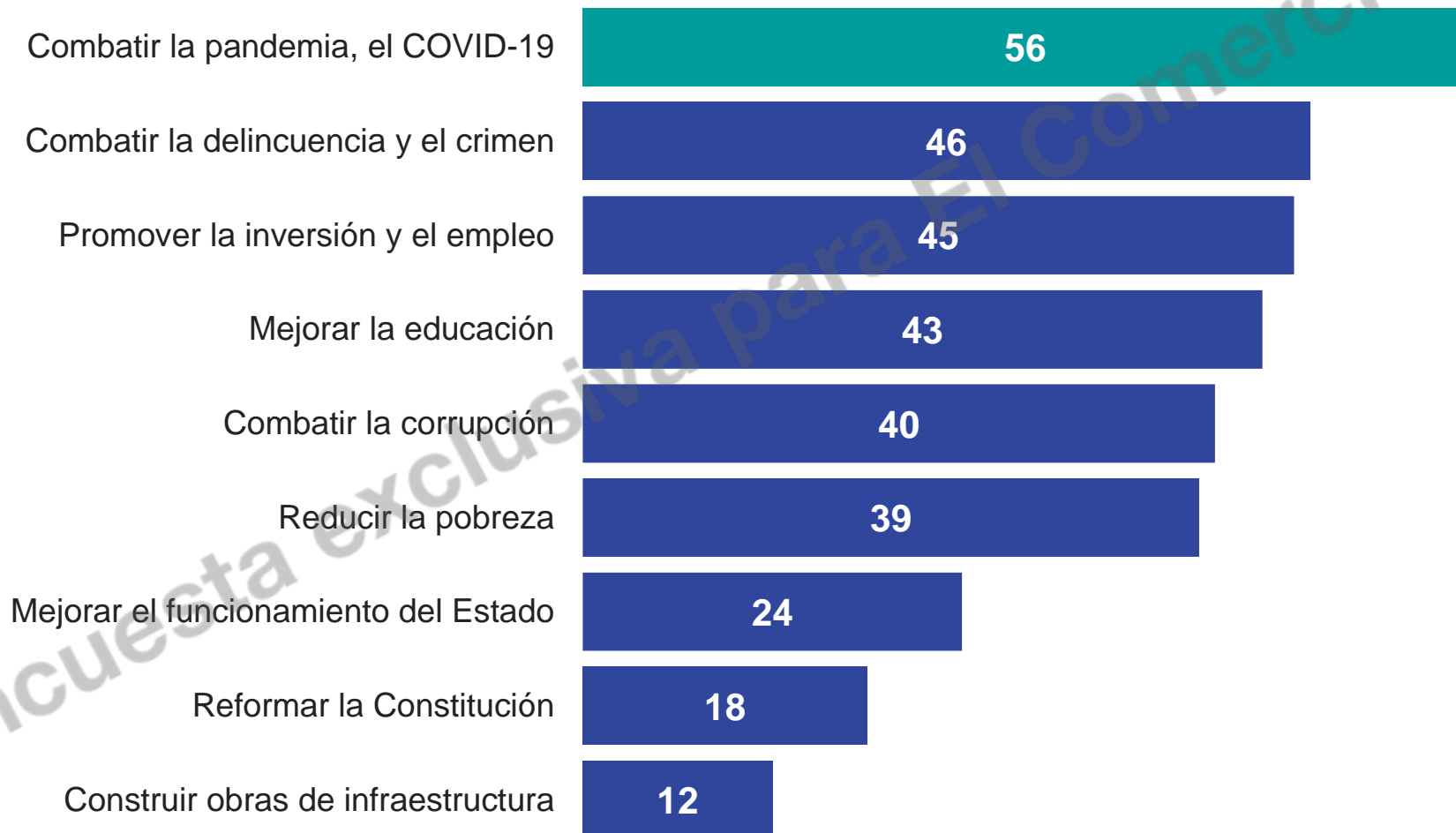
Escenarios de segunda vuelta

En una posible segunda vuelta del 2021 entre Verónica Mendoza y [...], ¿por quién votaría? (%)



Prioridades del nuevo Gobierno

¿Cuáles deberían ser las prioridades del próximo gobierno? (Con tarjeta – Principales menciones) (%)



SITUACIÓN POLÍTICA

Intención de voto congresal

Si mañana fueran las elecciones para el Congreso, ¿por cuál agrupación votaría?(%)

Desagregado por ámbito y región

Respuestas	TOTAL %	ÁMBITO		INTERIOR		REGIÓN			
		Lima %	Interior %	Urbano %	Rural %	Norte %	Centro %	Sur %	Oriente %
Acción Popular	11	11	12	12	10	9	7	17	11
Fuerza Popular	9	9	9	9	8	12	10	4	10
Juntos por el Perú	7	5	8	5	13	9	3	5	14
Avanza País	6	10	4	5	1	4	3	6	2
Victoria Nacional	6	7	5	6	4	3	6	5	11
Somos Perú	5	8	4	5	2	4	6	2	5
Perú Libre	4	1	6	5	9	2	14	8	4
Frepap	4	3	5	4	5	3	8	7	0
Partido Morado	4	5	3	3	4	4	5	2	3
Alianza Para el Progreso	4	2	5	5	4	7	2	2	6
Renovación Popular	4	5	3	4	1	5	1	1	5
Podemos Perú	4	6	2	3	1	4	0	2	2
Partido Nacionalista Peruano	2	2	2	2	3	2	2	2	4
Partido Popular Cristiano - PPC	2	2	1	1	2	2	0	1	1
El Frente Amplio	1	2	1	1	2	1	4	1	0
Unión por el Perú	1	1	1	1	2	0	2	2	2
Otros(*)	1	1	1	1	1	0	1	1	1
En blanco	7	3	9	9	9	10	9	8	7
Viciado	3	3	3	4	1	3	2	5	2
No precisa	15	14	16	15	18	16	15	19	10
Base Real (Abs)	1505	543	962	702	260	331	170	301	160
Distribución Ponderada (%)	100	34.7	65.3	45.4	20	23.8	9.8	19.8	12

SITUACIÓN POLÍTICA

Intención de voto congresal

Si mañana fueran las elecciones para el Congreso, ¿por cuál agrupación votaría?(%)

Desagregado por NSE, edad y género

Respuestas	TOTAL %	NSE					GÉNERO		EDAD		
		A %	B %	C %	D %	E %	Mas. %	Fem. %	18 a 25 %	26 a 42 %	43 a más %
Acción Popular	11	10	13	13	11	10	13	10	8	13	11
Fuerza Popular	9	3	6	8	11	9	5	12	6	11	8
Juntos por el Perú	7	5	8	5	4	12	7	6	8	5	7
Avanza País	6	16	15	8	3	1	6	6	10	5	4
Victoria Nacional	6	4	6	7	6	4	6	6	9	7	4
Somos Perú	5	3	3	6	6	4	4	6	5	6	4
Perú Libre	4	0	2	2	6	6	5	3	4	3	6
Frepap	4	2	3	4	5	5	5	3	4	6	3
Partido Morado	4	26	3	4	4	2	4	4	4	5	3
Alianza Para el Progreso	4	4	2	4	4	4	4	4	5	3	4
Renovación Popular	4	13	6	4	4	2	6	1	3	4	4
Podemos Perú	4	0	4	4	4	2	5	3	3	4	4
Partido Nacionalista Peruano	2	2	2	2	3	3	2	2	4	2	1
Partido Popular Cristiano - PPC	2	3	4	2	1	1	2	1	2	1	2
El Frente Amplio	1	3	1	2	1	1	1	2	1	2	2
Unión por el Perú	1	0	1	1	1	1	2	1	3	1	0
Otros(*)	1	4	2	1	0	1	1	1	1	0	1
En blanco	7	1	5	5	8	9	6	8	9	6	7
Viciado	3	1	6	4	2	3	3	4	1	3	5
No precisa	15	0	8	14	16	20	13	17	10	13	20
Base Real (Abs)	1505	45	320	575	356	209	752	753	319	612	574
Distribución Ponderada (%)	100	2.2	12.6	30.2	34	21	47.3	52.7	20.8	39.7	39.6

Intención de voto congresal

Si mañana fueran las elecciones para el Congreso, ¿por cuál agrupación votaría?(%)

Respuestas	Feb '21	10/11 Mar '21	31 Mar '21
Acción Popular	9	15	11
Fuerza Popular	8	6	9
Juntos por el Perú	5	4	7
Avanza País	3	3	6
Victoria Nacional	3	6	6
Somos Perú	7	6	5
Perú Libre	2	2	4
Frepap	5	5	4
Partido Morado	7	4	4
Alianza Para el Progreso	5	5	4
Renovación Popular	2	4	4
Podemos Perú	4	4	4
Partido Nacionalista Peruano	1	2	2
Partido Popular Cristiano - PPC	2	2	2
El Frente Amplio	1	2	1
Unión por el Perú	1	2	1
Otros(*)	3	2	1
En blanco / Viciado	14	13	10
No precisa	18	13	15
Base Real (Abs)	1219	1207	1505
Distribución Ponderada (%)	100	100	100

SITUACIÓN POLÍTICA

Confianza en la ONPE

¿Confía o no confía en que la ONPE garantice una buena organización el día de las elecciones generales de este año? (%)



SITUACIÓN POLÍTICA

Confianza en el JNE

¿Confía o no confía en que el Jurado nacional de Elecciones (JNE) garantice unas elecciones generales limpias de este año? (%)



Encuesta Nacional Urbana

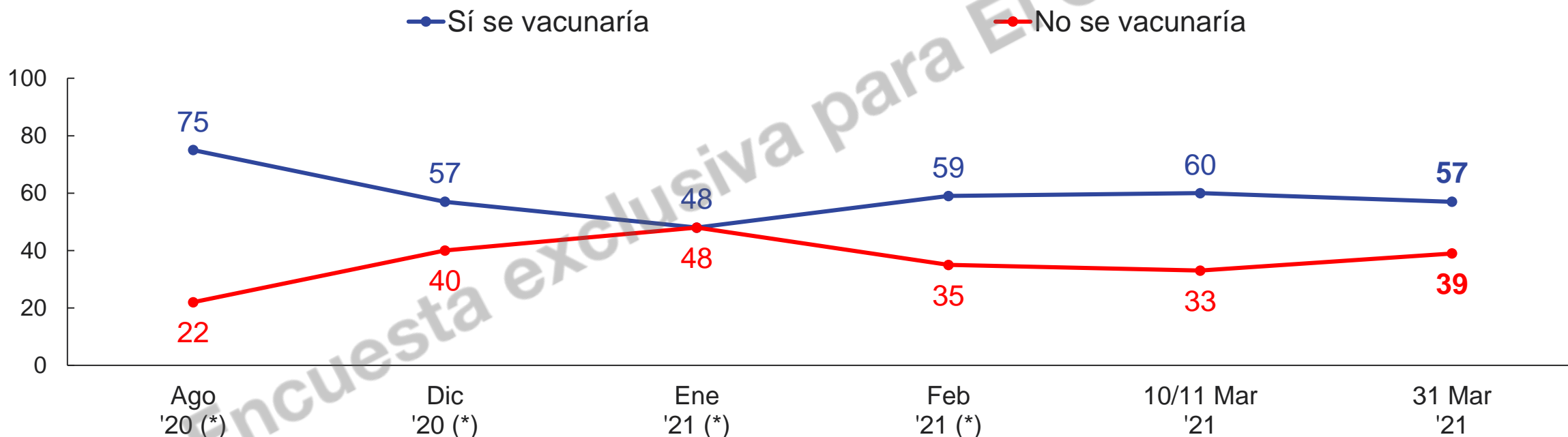


SITUACIÓN SOCIAL

Encuesta exclusiva para El Comercio

Coronavirus y vacunas

Si mañana le tocase su turno para la vacuna contra el COVID-19, ¿usted se pondría o no se pondría la vacuna? (%)



Coronavirus y vacunas

Si tuviera la oportunidad de vacunarse afuera del país, ¿lo haría o no lo haría? (%)

■ Sí lo haría

■ No lo haría

■ No precisa



Ficha Técnica

Encuesta efectuada cara a cara en hogares por Ipsos Perú a 1505 personas mayores de 18 años de todos los NSE en el ámbito nacional urbano-rural el 31 de marzo del 2021.

Encuesta exclusiva para El Comercio

Ficha Técnica: Encuesta Nacional Urbano-Rural

1. **Nombre de la encuestadora:** IPSOS OPINION Y MERCADO S.A.
2. **Número de registro:** 0001-REE / JNE
3. **Persona jurídica que encomendó la encuesta:** Editorial El Comercio S.A
4. **Objetivo del estudio:** Evaluar la percepción, opinión y actitudes hacia temas políticos, económicos y sociales del país.

5. Universo

Tamaño de la población objetivo: Para la construcción del diseño de la muestra se ha tomado como marco muestral a hombres y mujeres de 18 años a más de la población nacional urbano rural del Perú (23,825,154 personas).

6. Distribución Poblacional

Cuadro 1

Región	Urbano		Rural		Total	
Lima	8,258,768	34.7%	0	0.0%	8,258,768	34.7%
Costa Norte	3,472,980	14.6%	317,464	1.3%	3,790,444	15.9%
Sierra Norte	492,491	2.1%	1,375,602	5.8%	1,868,093	7.9%
Costa Centro	594,391	2.5%	20,194	0.1%	614,585	2.6%
Sierra Centro	1,000,478	4.2%	717,990	3.0%	1,718,468	7.2%
Costa Sur 1/	1,883,482	7.9%	54,184	0.2%	1,937,666	8.1%
Sierra Sur	1,520,083	6.3%	1,254,592	5.3%	2,774,675	11.6%
Oriente	1,842,062	7.7%	1,020,393	4.3%	2,862,455	12.0%
Total	19,064,735	80.0%	4,760,419	20.0%	23,825,154	100.0%

Padrón de Población hábil para votar 2020 - RENIEC
Estadística Poblacional 2020 – Ipsos

Cuadro 2

Sexo	Total
Masculino	49.8%
Femenino	50.2%
Total	100%

Población hábil para votar 2020 RENIEC

Cuadro 3

Edad	Total
18 a 25 años	19.4%
26 a 42 años	40.3%
43 a 70 años	40.3%
Total	100%

Censo 2017 - INEI

GAME CHANGERS



Ficha Técnica: Encuesta Nacional Urbano-Rural

7. **Tamaño de la muestra:** 1505 personas entrevistadas

8. **Margen de error:** Para los resultados obtenidos se tiene un margen de error de +/- 2.526%

9. **Nivel de confianza:** Se asume un nivel de confianza de 95% y varianza máxima en las proporciones poblacionales ($p=q=0.5$)

10. Metodología de Muestreo

Diseño Muestral: Se realizó una muestra de conglomerados estratificado en la primera etapa, donde los estratos se definen por el cruce de la variable región geográfica (Lima, Costa Norte, Costa Sur, Costa Centro, Sierra Norte, Sierra Sur, Sierra Centro, Oriente) y ámbito (Urbano y rural) y en cada estrato se seleccionó en forma aleatoria una muestra de localidades, y dentro de ellas zonas con inicio aleatorio de manzanas. Posteriormente se realizó un muestreo sistemático de viviendas en cada manzana seleccionada, finalmente dentro de la vivienda se busca a las personas siguiendo cuotas de sexo y edad.

Las encuestas fueron realizadas en hogares de manera presencial (cara a cara). Cabe señalar que las encuestas que realiza el grupo Ipsos se hacen en cumplimiento de los puntos exigidos y aprobados por el Ministerio de Salud: uso de mascarillas, caretas y guardando el metro y medio de distancia.

Etapas de Muestreo: La selección de unidades muestrales se ha realizado de la siguiente manera:

Etapa	Unidad de muestreo	Tipo de selección de la unidad de muestreo
1	Localidades	Probabilístico. Conglomerados estratificados, seleccionados usando un muestreo aleatorio sistemático proporcional al número de habitantes de cada localidad.
2	Zonas	Probabilístico. Sistemático con inicio aleatorio de manzana, probabilidad de selección proporcional al tamaño (viviendas).
3	Viviendas	Probabilístico. Sistemático con inicio aleatorio.
4	Persona	Por cuotas de sexo, edad

Ficha Técnica: Encuesta Nacional Urbano-Rural

- 11. Marcos muestral:** Ipsos cuenta usa como marco muestral la última cartografía del INEI, que proviene del Censo 2017.
- 12. Sistema de muestreo:** En el manejo de nuestro marco muestral cartográfico para la selección de viviendas se utiliza un sistema de muestreo de manzanas (SIMUM) en entorno visual de Ipsos Perú; este software permite seleccionar muestras de manzanas sistemáticamente con inicio aleatorio de tal manera que estas sean representativas.
- 13. Procedimiento de selección del entrevistado:** Los entrevistados fueron elegidos de manera aleatoria dentro de cada vivienda respetando las cuotas de sexo y edad.
- 14. Detalle de todos los lugares donde se ejecutó la encuesta:** Se tuvo una cobertura de 24 departamentos más la Prov. Const. Del Callao, 54 provincias, 67 localidades y 122 distritos.
- 15. Fecha de trabajo de campo:** 31 de marzo del 2021
- 16. Página web y dirección de correo electrónico**
www.ipsos.pe.pe
Guillermo Loli (Coordinador Ejecutivo): Guillermo.loli@ipsos.com

Ficha Técnica: Encuesta Nacional Urbano-Rural

Regiones	Ámbito	Departamento	Provincia	Localidad	Distritos
Costa Centro	Rural	Lima	Cañete	Calango	Calango
Costa Centro	Urbano	Lima	Cañete	Cañete	San Vicente De Cañete
Costa Centro	Urbano	Lima	Huaral	Huaral	Huaral
Costa Centro	Urbano	Lima	Huaura	Huacho	Huacho
Costa Centro	Urbano	Lima	Huaura	Huaura	Huaura
Costa Norte	Rural	Lambayeque	Lambayeque	Morrope	Morrope
Costa Norte	Rural	Piura	Piura	Las Lomas	Las Lomas
Costa Norte	Urbano	Lambayeque	Chiclayo	Chiclayo	Chiclayo; Jose Leonardo Ortiz
Costa Norte	Urbano	Piura	Paita	Paita	Paita
Costa Norte	Urbano	Piura	Piura	Catacaos	Catacaos
Costa Norte	Urbano	Piura	Piura	La Unión	La Union
Costa Norte	Urbano	Piura	Piura	Piura	Piura;Castilla
Costa Norte	Urbano	Áncash	Santa	Chimbote	Nuevo Chimbote;Chimbote
Costa Norte	Urbano	Piura	Talara	Talara	Pariñas
Costa Norte	Urbano	La Libertad	Trujillo	Simbal	Simbal
Costa Norte	Urbano	La Libertad	Trujillo	Trujillo	El Porvenir;Florencia De Mora;La Esperanza;Trujillo
Costa Norte	Urbano	Tumbes	Tumbes	Tumbes	Tumbes
Costa Sur	Rural	Tacna	Tacna	Calana	Calana
Costa Sur	Urbano	Arequipa	Arequipa	Arequipa	Paucarpata;Cerro Colorado;Cayma;Miraflores;Alto Selva Alegre;Arequipa
Costa Sur	Urbano	Ica	Chincha	Chincha	Chincha Alta
Costa Sur	Urbano	Ica	Ica	Ica	Parcona;Ica
Costa Sur	Urbano	Moquegua	Mariscal Nieto	Moquegua	Moquegua
Costa Sur	Urbano	Ica	Pisco	Pisco	Pisco
Costa Sur	Urbano	Tacna	Tacna	Tacna	Cnl.Gregorio Albarracin;Tacna
Lima	Urbano	Callao	Callao	Lima Metropolitana	Callao;Mi Peru;Bellavista;Ventanilla
Lima	Urbano	Lima	Lima	Lima Metropolitana	Ate;Barranco;Breña;Carabayllo;Chorrillos;Comas;El Agustino;Independencia;Jesus Maria;La Molina;La Victoria;Lima;Lince;Los Olivos;Miraflores;Pueblo Libre;Puente Piedra;Rimac;San Borja;San Isidro;San Juan De Lurigancho;San Juan De Miraflores;San Luis;San Martin De Porres;San Miguel;Santa Anita;Santiago De Surco;Surquillo;Villa El Salvador;Villa Maria Del Triunfo
Selva	Rural	San Martin	Lamas	Alonso De Alvarado	Alonso De Alvarado
Selva	Rural	Loreto	Maynas	Indiana	Indiana
Selva	Rural	Cajamarca	San Ignacio	Huarango	Huarango
Selva	Rural	Junin	Satipo	Mazamari	Mazamari
Selva	Rural	Amazonas	Utcubamba	El Milagro	El Milagro
Selva	Urbano	Junin	Chanchamayo	Chanchamayo - La Merced	Chanchamayo

Ficha Técnica: Encuesta Nacional Urbano-Rural

Regiones	Ámbito	Departamento	Provincia	Localidad	Distritos
Selva	Urbano	Ucayali	Coronel Portillo	Pucallpa	Calleria;Yarinacocha
Selva	Urbano	Cajamarca	Jaen	Jaen	Jaen
Selva	Urbano	Loreto	Maynas	Iquitos	Punchana;San Juan Bautista;Iquitos
Selva	Urbano	San Martin	San Martín	Tarapoto	Tarapoto
Selva	Urbano	Madre De Dios	Tambopata	Tambopata	Tambopata
Selva	Urbano	Junin	Tarma	Tarma	Tarma
Selva	Urbano	Amazonas	Utcubamba	Bagua Grande	Bagua Grande
Sierra Centro	Rural	Huancavelica	Acobamba	Paucara	Paucara
Sierra Centro	Rural	Huancavelica	Huancavelica	Acoria	Acoria
Sierra Centro	Rural	Huancavelica	Huancavelica	Yauli	Yauli
Sierra Centro	Rural	Huancavelica	Tayacaja	Daniel Hernandez	Daniel Hernandez
Sierra Centro	Urbano	Junin	Huancayo	Huancayo	Chilca;El Tambo;Huancayo
Sierra Centro	Urbano	Huánuco	Huánuco	Huánuco	Amarilis;Huánuco
Sierra Centro	Urbano	Pasco	Pasco	Chaupimarca	Chaupimarca
Sierra Norte	Rural	Cajamarca	Chota	Chota	Chota
Sierra Norte	Rural	Cajamarca	Cutervo	Cutervo	Cutervo
Sierra Norte	Rural	Cajamarca	Hualgayoc	Bambamarca	Bambamarca
Sierra Norte	Rural	Piura	Huancabamba	Tambo Grande	Tambo Grande
Sierra Norte	Rural	Áncash	Huaylas	Pueblo Libre	Pueblo Libre
Sierra Norte	Rural	La Libertad	Otuzco	Otuzco	Otuzco
Sierra Norte	Rural	Piura	Sullana	Salitral	Salitral
Sierra Norte	Urbano	Cajamarca	Cajamarca	Cajamarca	Cajamarca
Sierra Norte	Urbano	Áncash	Huaraz	Huaraz	Huaraz
Sierra Norte	Urbano	La Libertad	Viru	Viru	Viru
Sierra Sur	Rural	Arequipa	Arequipa	Vitor	Vitor
Sierra Sur	Rural	Apurimac	Aymaraes	Capaya	Capaya
Sierra Sur	Rural	Ayacucho	Cangallo	Los Morochucos	Los Morochucos
Sierra Sur	Rural	Cusco	Cusco	Ccorca	Ccorca
Sierra Sur	Rural	Cusco	Cusco	Poroy	Poroy
Sierra Sur	Rural	Puno	Puno	Platería	Platería
Sierra Sur	Urbano	Cusco	Calca	Calca	Calca
Sierra Sur	Urbano	Cusco	Canchis	Sicuani	Sicuani
Sierra Sur	Urbano	Cusco	Cusco	Cusco	Cusco;San Sebastian;Wanchaq
Sierra Sur	Urbano	Ayacucho	Huamanga	Ayacucho	Ayacucho;Carmen Alto
Sierra Sur	Urbano	Puno	Puno	Puno	Puno
Sierra Sur	Urbano	Puno	San Román	Juliaca	Juliaca

Informe de Resultados

Estudio de opinión El Comercio - Ipsos

Perú, 31 de marzo de 2021

©Todos los derechos reservados. El contenido de este informe no puede ser reproducido, divulgado ni registrado sin autorización previa por escrito de Ipsos.

El Comercio

