

RESUMEN ESPAÑA: JUNIO 2021

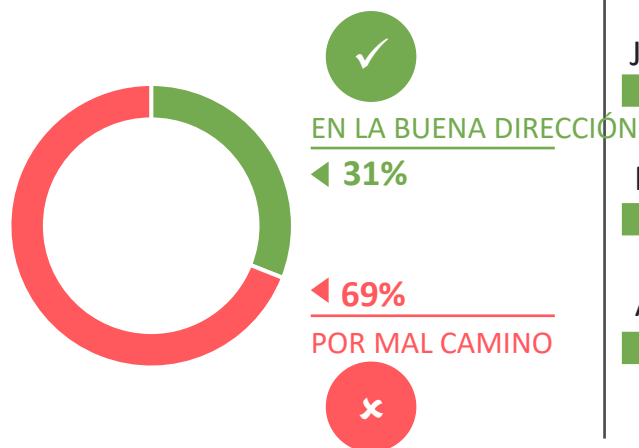
La mayoría (69%) de los españoles piensan que las cosas en el país van por mal camino.

Desempleo actualmente ocupa el primer puesto de las preocupaciones, con el 59% que lo indica.

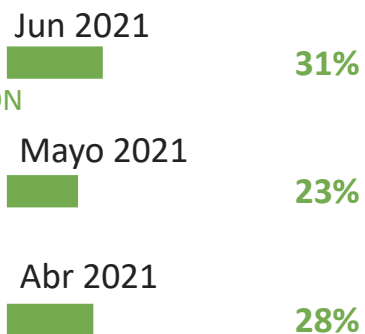
En general, ¿diría que las cosas en su país van en la buena dirección, o van por mal camino?

EN LA BUENA DIRECCIÓN/
POR MAL CAMINO

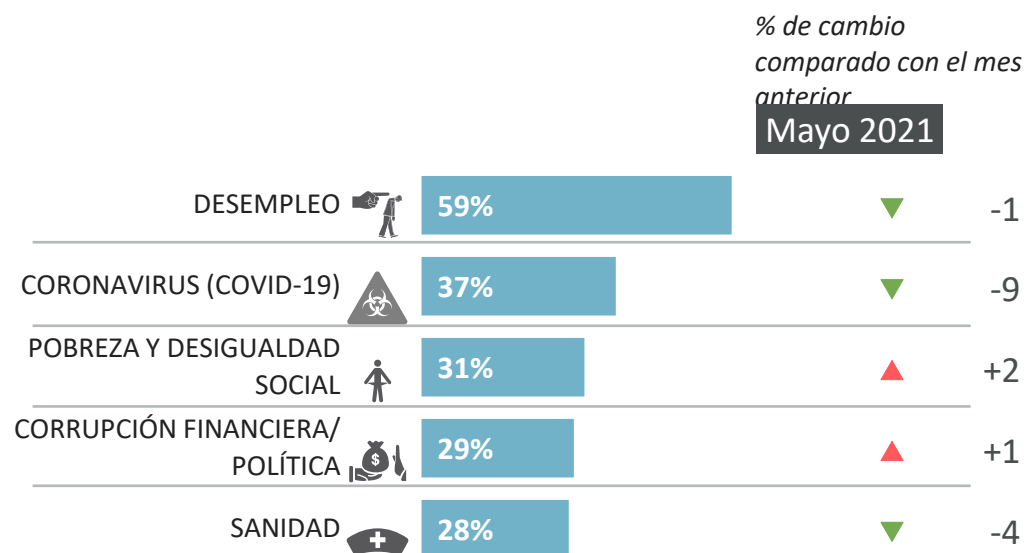
Junio 2021



EN LA BUENA DIRECCIÓN



De los siguientes temas, ¿cuáles son los tres que encuentra más preocupantes en su país?



Base: Muestra representativa de los adultos españoles entre 16 y 74 años, c.1000 al mes.

Fuente : Global Advisor

RESUMEN MUNDIAL: JUNIO 2021

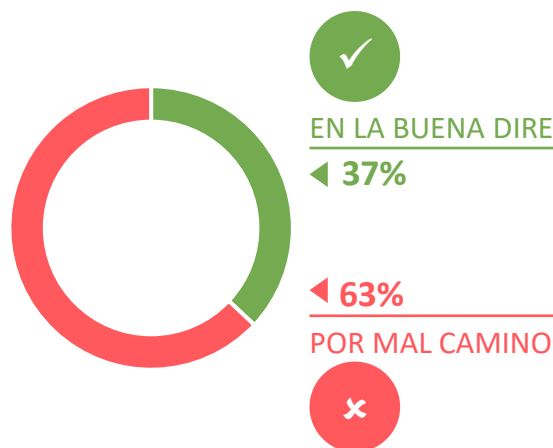
La mayoría (63%) de las personas en el mundo piensan que las cosas en su país van por mal camino.

El coronavirus ocupa actualmente el primer puesto de la preocupación global, con un 36% que lo indica.

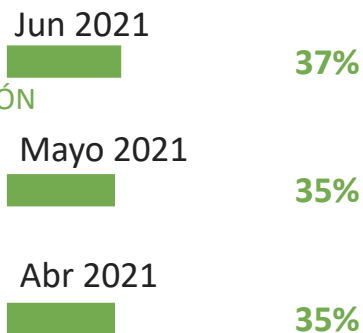
En general, ¿diría que las cosas en su país van en la buena dirección, o van por mal camino?

EN LA BUENA DIRECCIÓN/ POR MAL CAMINO

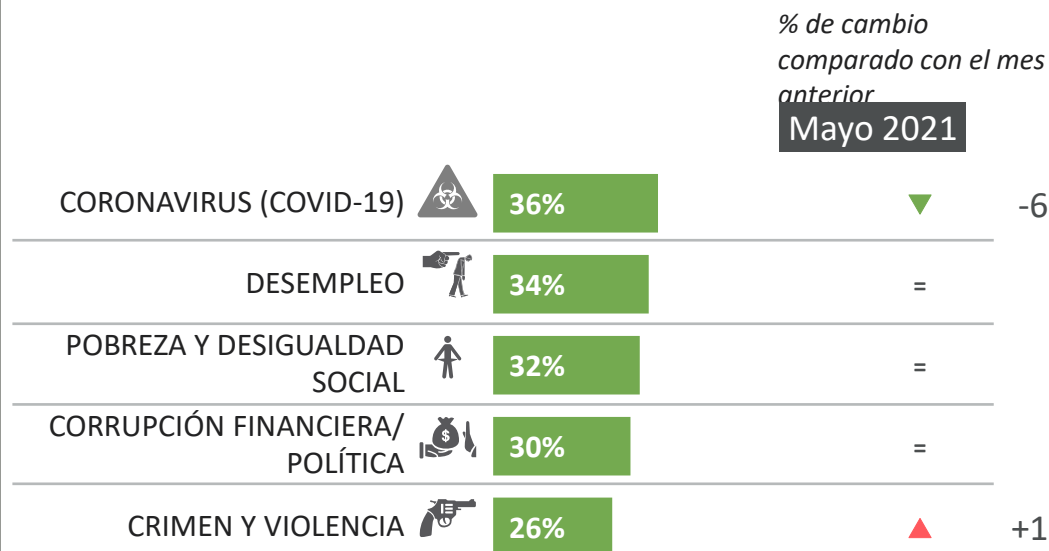
Junio 2021



EN LA BUENA DIRECCIÓN




De los siguientes temas, ¿cuáles son los tres que encuentra más preocupantes en su país?*



Base: muestra representativa de adultos de todo el mundo de 16 y 74. c.19010 al mes

Fuente : Global Advisor



BUENA

DIRECCIÓN

MAL

CAMINO

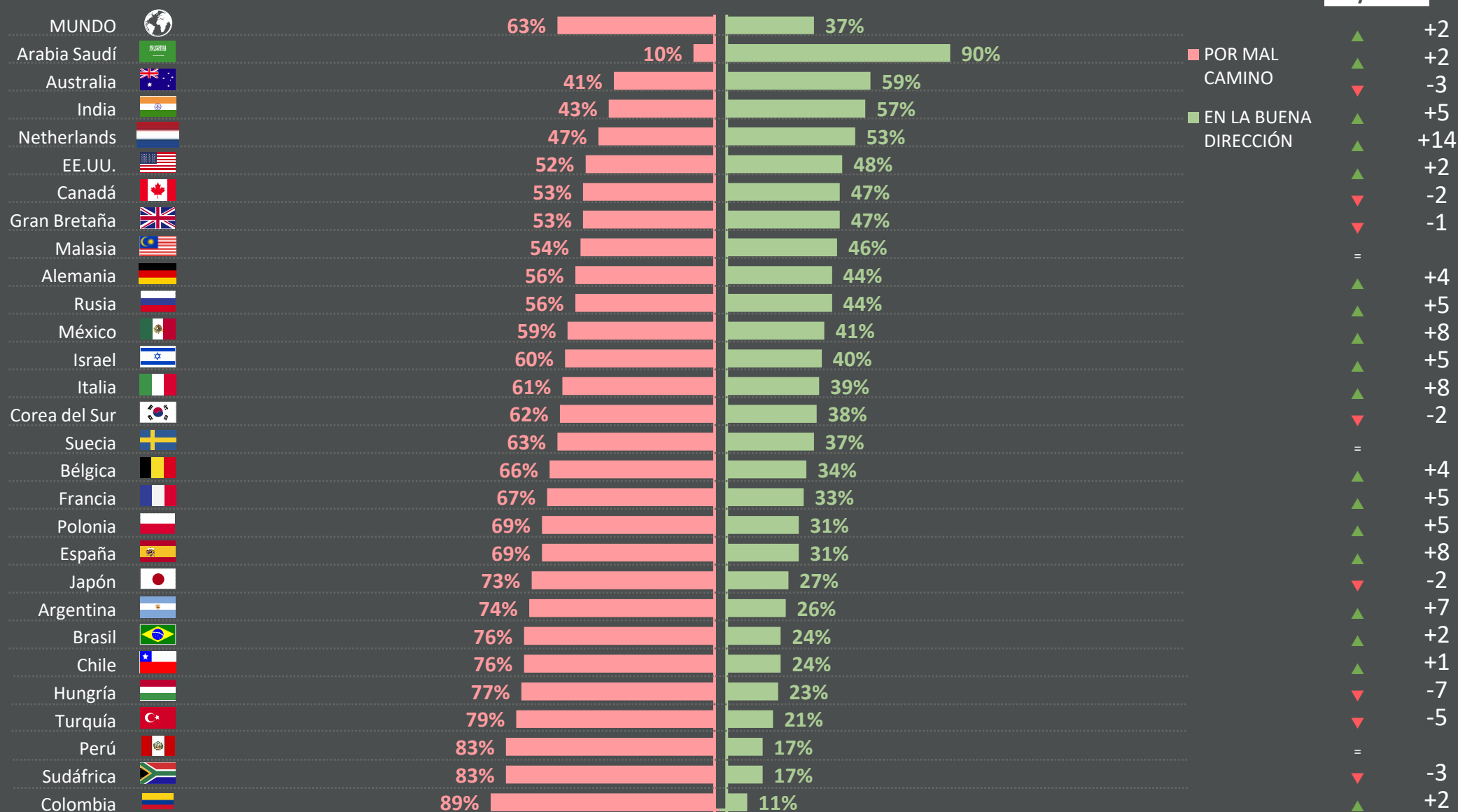
- Comparaciones por países
- Tendencias en el tiempo: España
- Tendencias en el tiempo: Mundo

COMPARACIÓN POR PAÍSES

EN LA BUENA DIRECCIÓN/POR MAL CAMINO

% de cambio
comparado con el mes
anterior

Mayo 2021

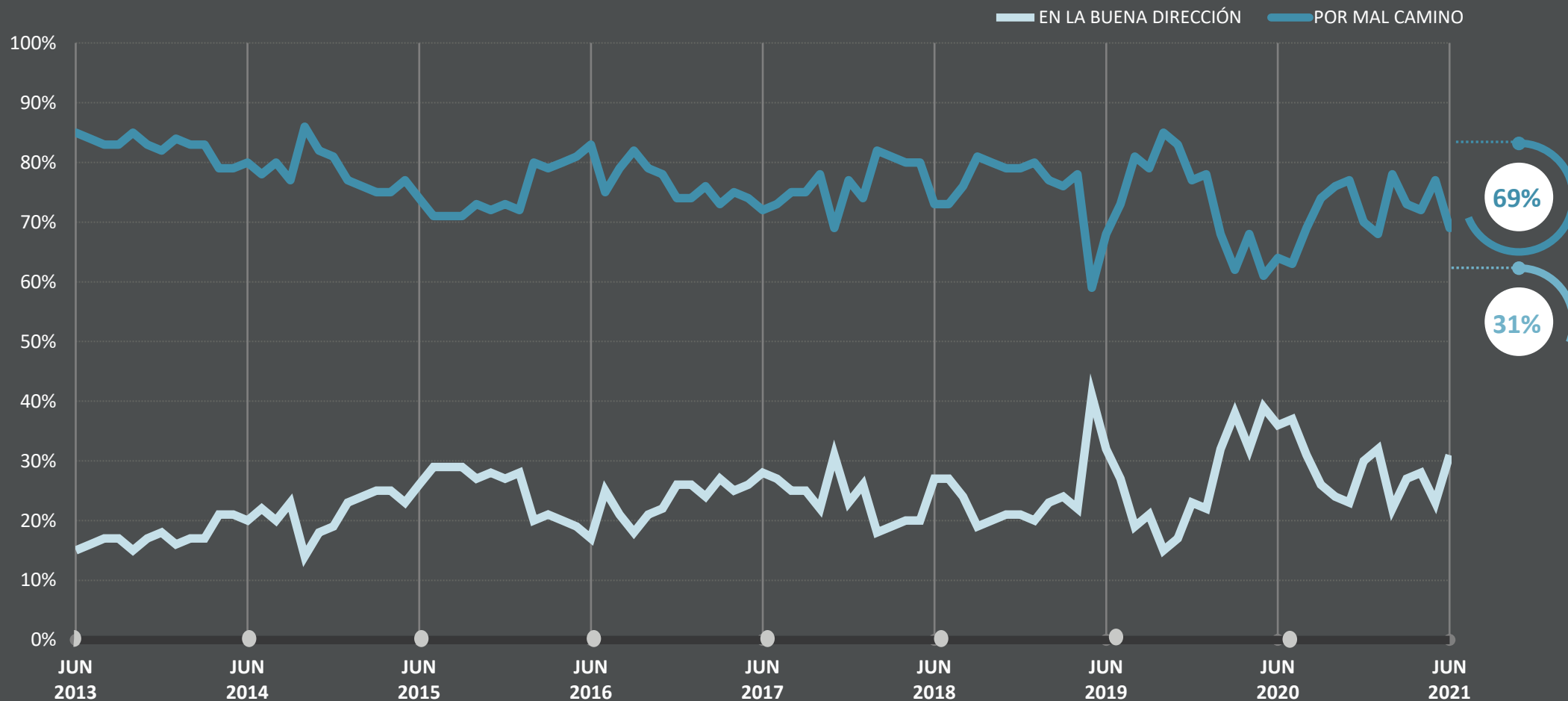


Base: Representative sample of {{1.19,010}} adults aged 16-74 in 27 participating countries, {{2.May}} {{3.21st}} {{4.2021}} - {{5.June}} {{6.4th}} {{7.2021}}.

Fuente : Global Advisor

ESPAÑA: EN LA BUENA DIRECCIÓN/POR MAL CAMINO

En general, ¿diría que las cosas en su país van en la buena dirección, o van por mal camino?



Base: muestra representativa de adultos de todo el mundo de 16 y 74. c.19010 al mes

Fuente : Global Advisor

MUNDO: EN LA BUENA DIRECCIÓN/POR MAL CAMINO

En general, ¿diría que las cosas en su país van en la buena dirección, o van por mal camino?



Base: muestra representativa de adultos de todo el mundo de 16 y 74. c.19010 al mes

Fuente : Global Advisor



DE ESPAÑA

PREOCUPACIONES

- Principales preocupaciones en España
- Principales preocupaciones mundiales
- Tendencias en el tiempo de las preocupaciones: España y mundo

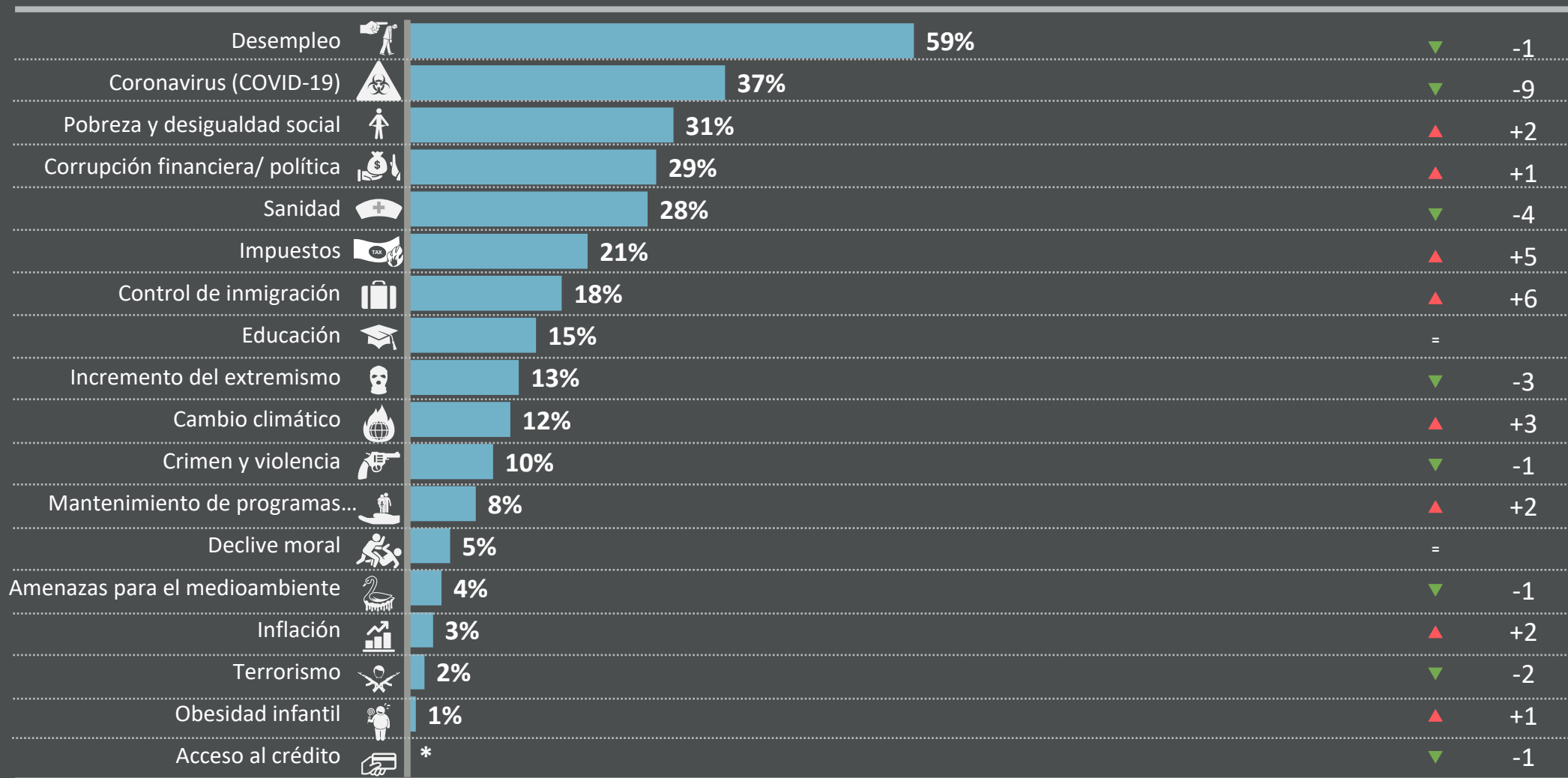
PREOCUPACIONES DE ESPAÑA

De los siguientes temas, ¿cuáles son los tres que encuentra más preocupantes en su país?

% de cambio
comparado con el mes
anterior

Mencionado en Junio 2021 (%)

Mayo 2021



Base: Muestra representativa de los adultos españoles entre 16 y 74 años. Junio 2021: 1,001; Mayo 2021: 1,000.

Fuente : Global Advisor

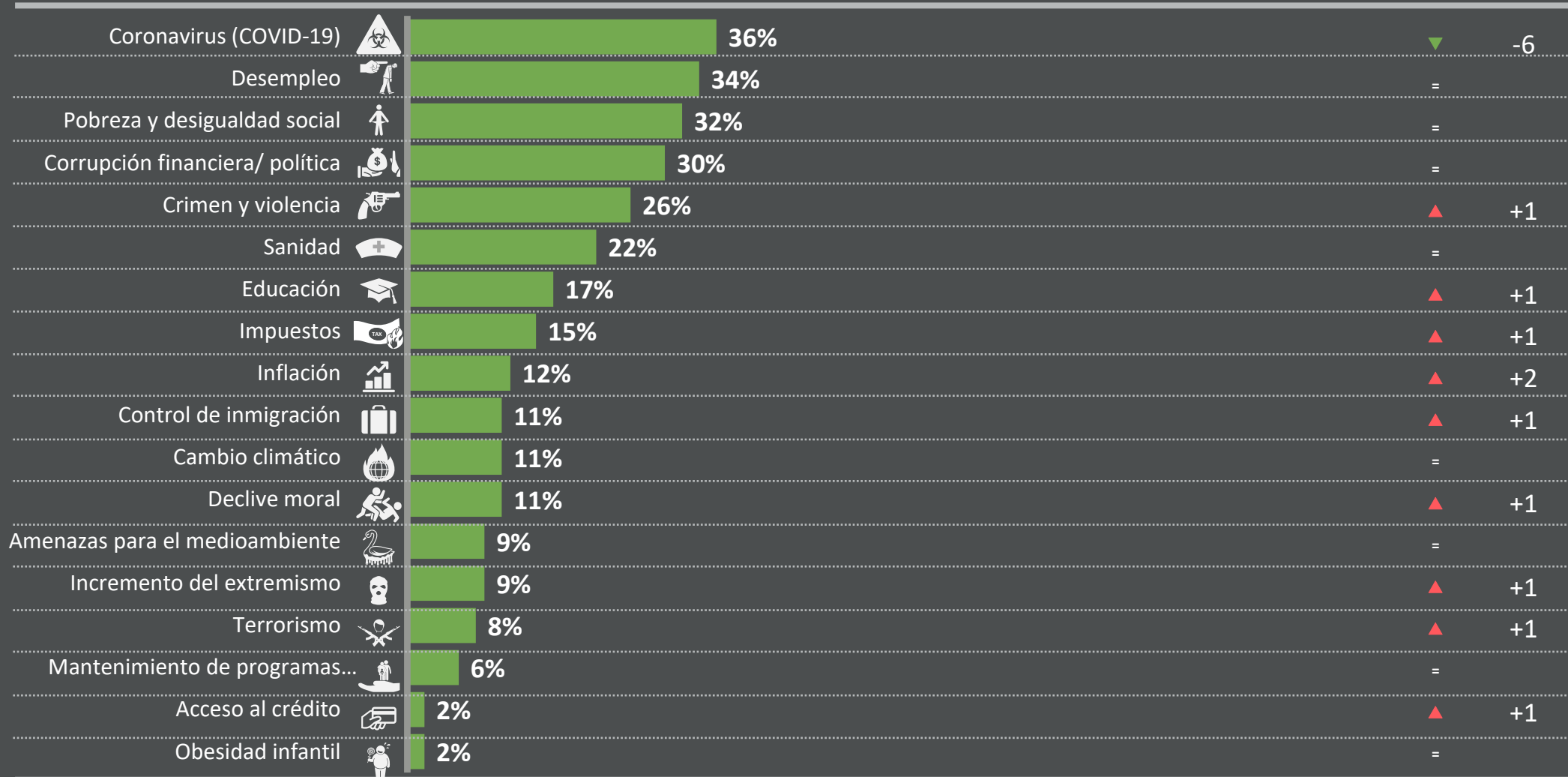
PREOCUPACIONES EN EL MUNDO

De los siguientes temas, ¿cuáles son los tres que encuentra más preocupantes en su país?

% de cambio
comparado con el mes
anterior

Mencionado en Junio 2021 (%)

Mayo 2021

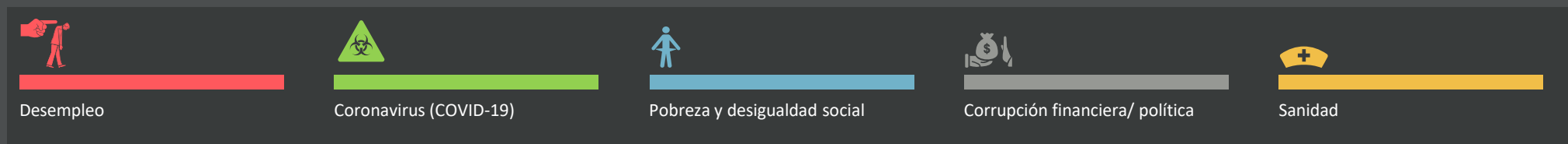
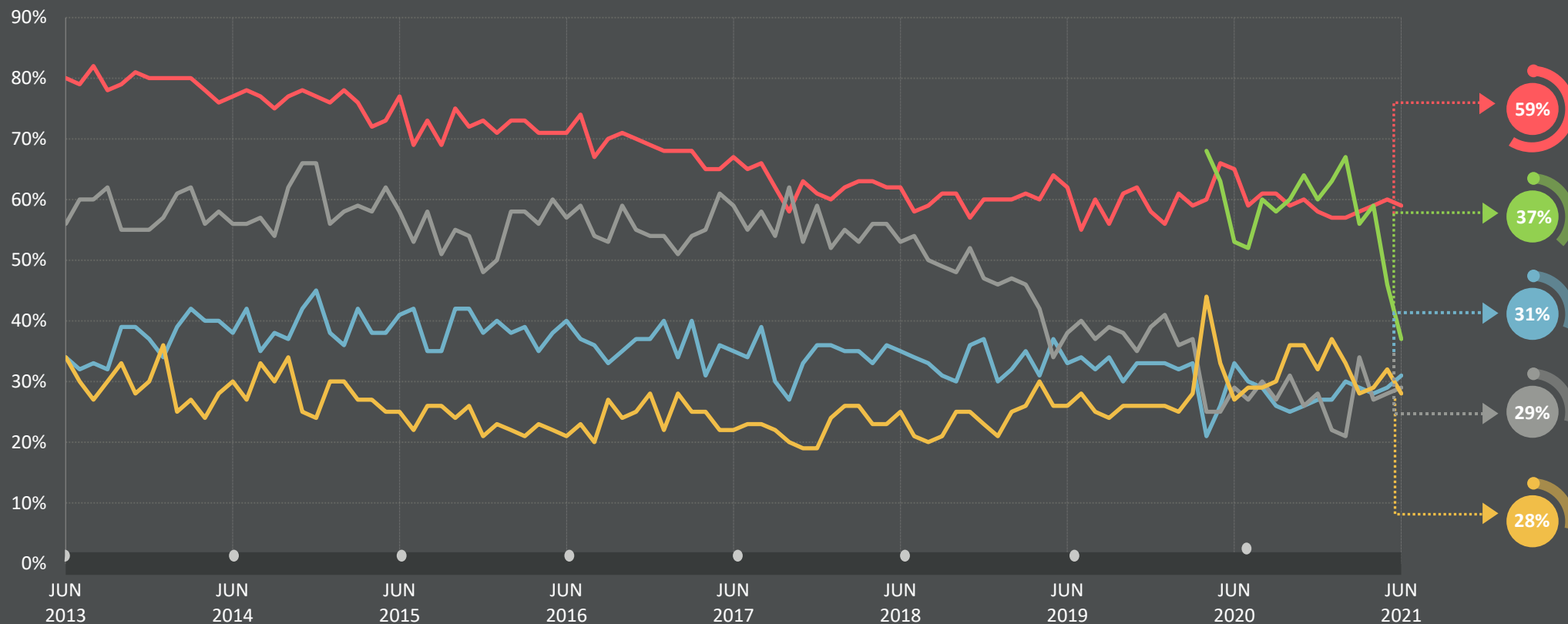


Base: Representative sample of adults aged 16-74. {{1.June}} {{2.2021}}: {{3.19,010}}; {{4.May}} {{5.2021}}: {{6.19,070}}.

Fuente : Global Advisor

5 PRINCIPALES PREOCUPACIONES ACTUALES EN ESPAÑA : TENDENCIAS A LARGO PLAZO

De los siguientes temas, ¿cuáles son los tres que encuentra más preocupantes en su país?



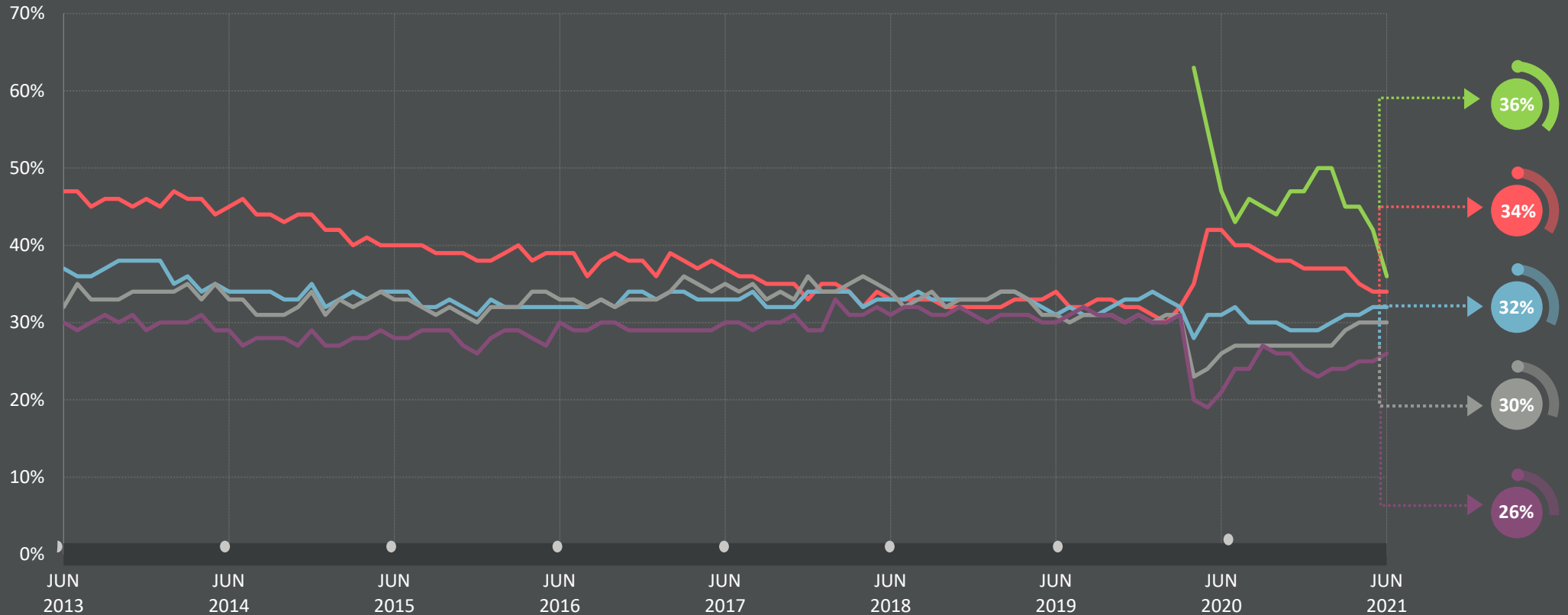
Base: muestra representativa de adultos de todo el mundo de 16 y 74. c.19010 al mes

Fuente : Global Advisor

5 PREOCUPACIONES PRINCIPALES EN EL MUNDO

TENDENCIAS A LARGO PLAZO

De los siguientes temas, ¿cuáles son los tres que encuentra más preocupantes en su país?



Coronavirus (COVID-19)



Desempleo



Pobreza y desigualdad social



Corrupción financiera/ política



Crimen y violencia

Base: Representative sample of adults aged 16-64, c.18,000-21,000 per month.

Fuente : Global Advisor

PREOCUPACIONES EN EL MUNDO

COMPARACIÓN POR PAÍSES



- Preocupaciones principales por países
- Las 3 principales preocupaciones por países
- Comparación por países de las 5 principales preocupaciones en España

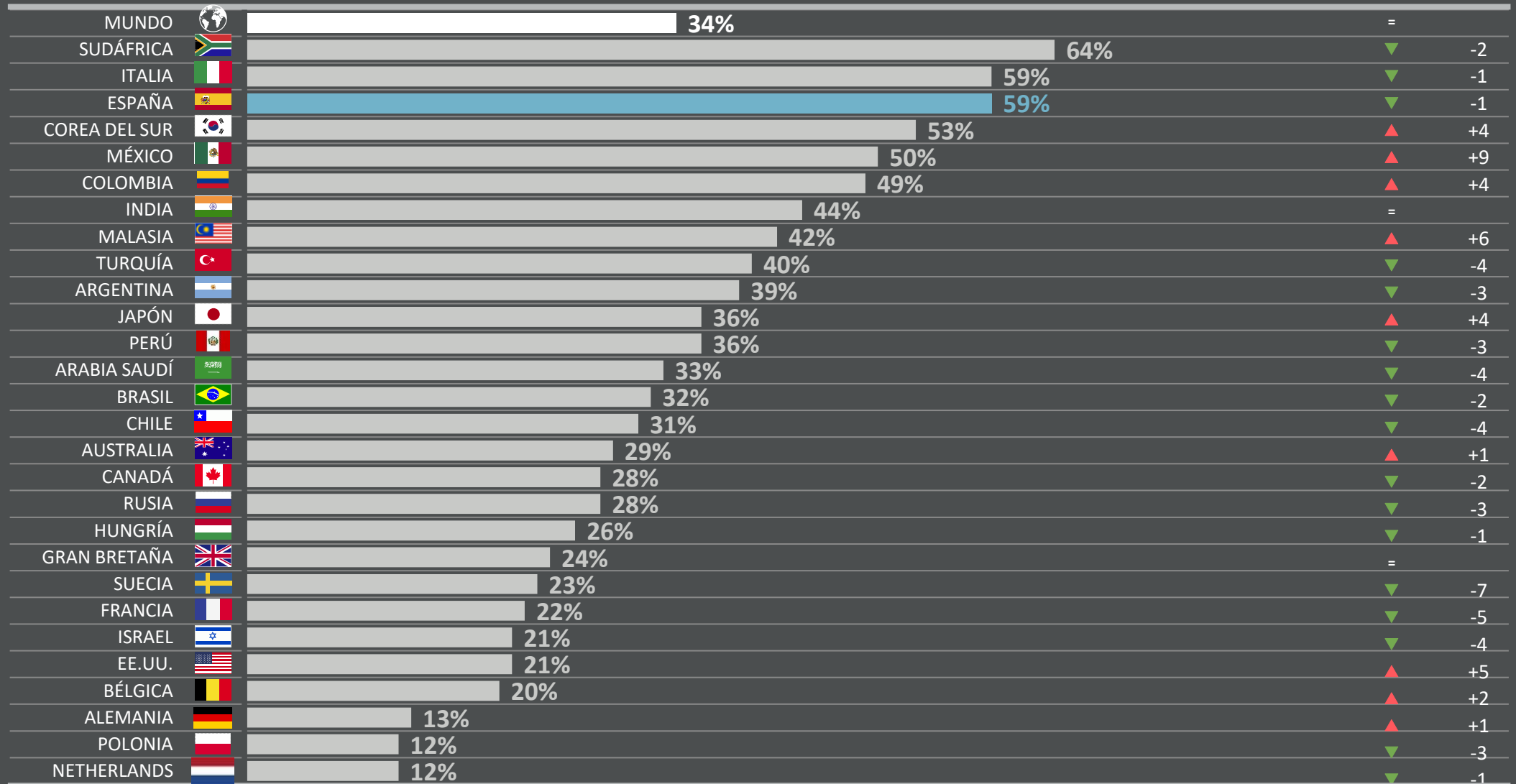
1 | DESEMPLEO

De los siguientes temas, ¿cuáles son los tres que encuentra más preocupantes en su país?

% de cambio comparado con el mes anterior

(%) preocupados en Junio 2021 en cada país

Mayo 2021



Base: Representative sample of adults aged 16-74 in 27 participating countries. {{1.June}} {{2.2021}}: {{3.19,010}}; {{4.May}} {{5.2021}}: {{6.19,070}}.

Fuente : Global Advisor

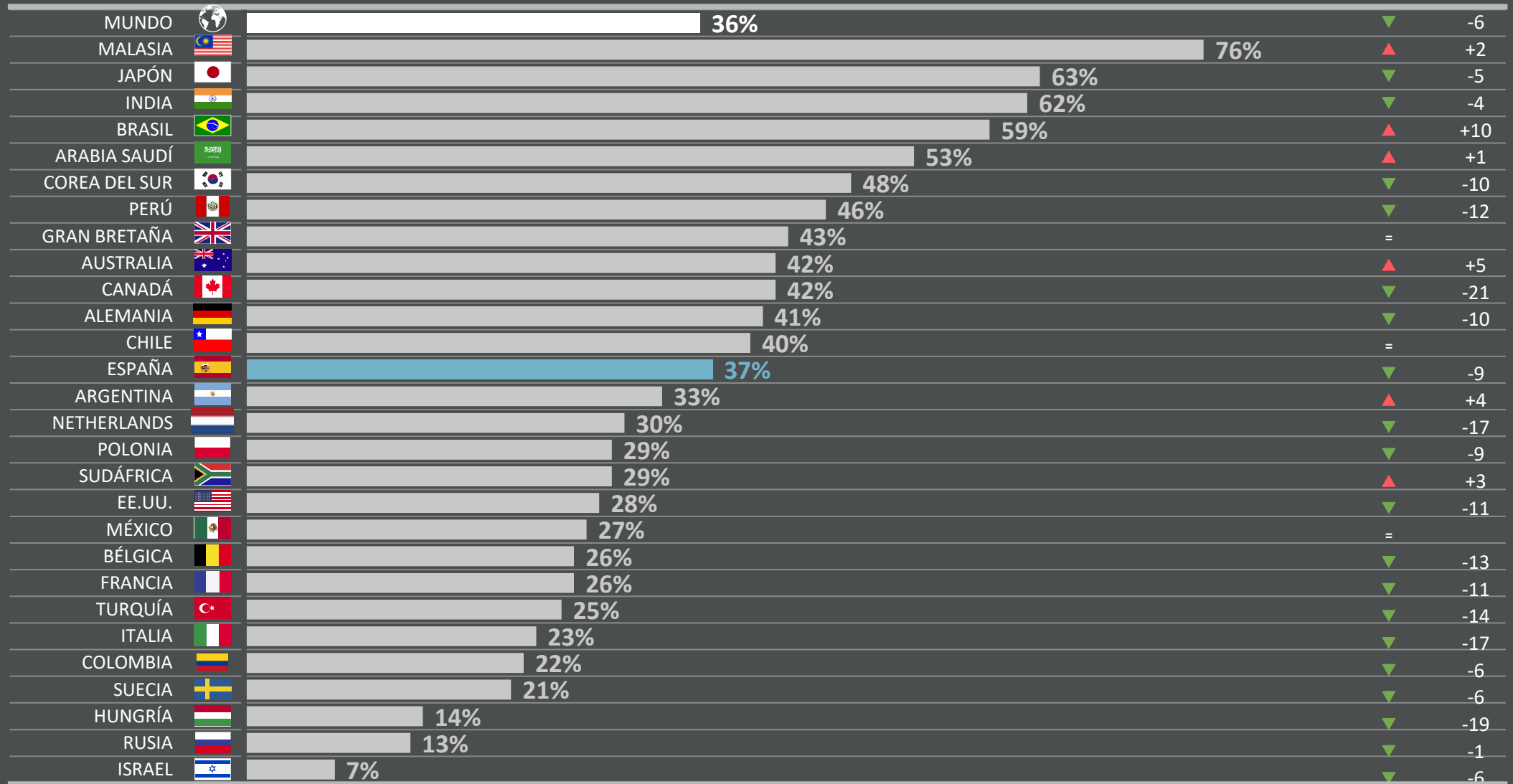
2 | CORONAVIRUS (COVID-19)

De los siguientes temas, ¿cuáles son los tres que encuentra más preocupantes en su país?

% de cambio comparado con el mes anterior

(%) preocupados en Junio 2021 en cada país

Mayo 2021



Base: Representative sample of adults aged 16-74 in 27 participating countries. {{1.June}} {{2.2021}}: {{3.19,010}}; {{4.May}} {{5.2021}}: {{6.19,070}}.

Fuente : Global Advisor

3 | POBREZA Y DESIGUALDAD SOCIAL

De los siguientes temas, ¿cuáles son los tres que encuentra más preocupantes en su país?

% de cambio comparado con el mes anterior

(%) preocupados en Junio 2021 en cada país

Mayo 2021

País	Junio 2021 (%)	Mayo 2021 (%)	Cambio
MUNDO	32%	=	=
RUSIA	56%	▼	-5
HUNGRÍA	54%	▲	+7
COLOMBIA	48%	▲	+2
MÉXICO	42%	▲	+5
CHILE	41%	=	=
ARGENTINA	37%	▲	+2
ALEMANIA	34%	=	=
ITALIA	34%	▲	+1
BRASIL	33%	▼	-1
SUDÁFRICA	32%	▲	+3
CANADÁ	31%	▲	+7
FRANCIA	31%	▲	+4
JAPÓN	31%	▼	-3
COREA DEL SUR	31%	▼	-2
ESPAÑA	31%	▲	+2
TURQUÍA	31%	▼	-14
GRAN BRETAÑA	29%	▼	-1
PERÚ	28%	▲	+4
NETHERLANDS	28%	▼	-2
BÉLGICA	27%	▼	-6
ISRAEL	26%	▼	-8
AUSTRALIA	25%	▲	+1
SUECIA	25%	▲	+2
POLONIA	23%	▲	+3
INDIA	22%	▲	+1
EE.UU.	22%	▼	-1
MALASIA	21%	▼	-2
ARABIA SAUDÍ	12%	▼	-1

Base: Representative sample of adults aged 16-74 in 27 participating countries. {{1.June}} {{2.2021}}: {{3.19,010}}; {{4.May}} {{5.2021}}: {{6.19,070}}.

Fuente : Global Advisor

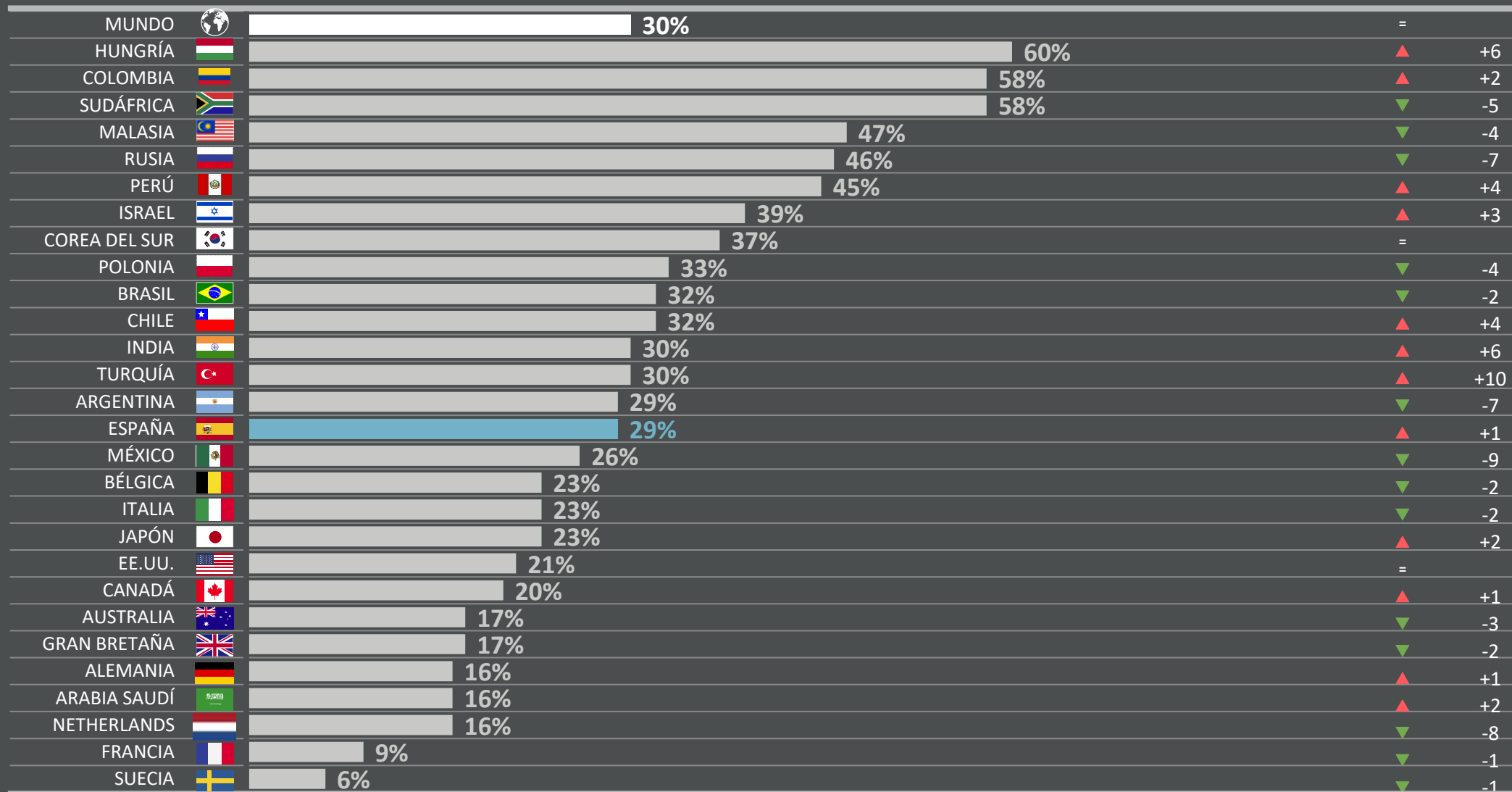
4 | CORRUPCIÓN FINANCIERA/ POLÍTICA

De los siguientes temas, ¿cuáles son los tres que encuentra más preocupantes en su país?

% de cambio comparado con el mes anterior

(%) preocupados en Junio 2021 en cada país

Mayo 2021



Base: Representative sample of adults aged 16-74 in 27 participating countries. {{1.June}} {{2.2021}}: {{3.19,010}}; {{4.May}} {{5.2021}}: {{6.19,070}}.

Fuente : Global Advisor

De los siguientes temas, ¿cuáles son los tres que encuentra más preocupantes en su país?

% de cambio comparado con el mes anterior

(%) preocupados en Junio 2021 en cada país

Mayo 2021

País	Junio 2021 (%)	Mayo 2021 (%)	Cambio
MUNDO	22%	=	=
HUNGRÍA	62%	▲	+10
POLONIA	54%	▲	+5
BRASIL	39%	▼	-1
CANADÁ	33%	▼	-4
INDIA	30%	=	=
NETHERLANDS	30%	▼	-11
GRAN BRETAÑA	28%	▲	+1
ESPAÑA	28%	▼	-4
RUSIA	27%	▼	-2
AUSTRALIA	26%	▼	-1
JAPÓN	25%	▼	-3
EE.UU.	25%	▲	+3
SUECIA	23%	▲	+2
BÉLGICA	20%	▲	+4
CHILE	20%	▲	+3
PERÚ	20%	▲	+4
ITALIA	16%	▼	-3
MALASIA	15%	▲	+1
SUDÁFRICA	15%	▲	+4
ALEMANIA	14%	▼	-4
MÉXICO	14%	=	=
FRANCIA	13%	▼	-2
ARGENTINA	11%	▲	+3
COLOMBIA	11%	▼	-3
ARABIA SAUDÍ	10%	▼	-1
ISRAEL	9%	▼	-3
COREA DEL SUR	4%	=	=
TURQUÍA	4%	▲	+1

Base: Representative sample of adults aged 16-74 in 27 participating countries. {{1.June}} {{2.2021}}: {{3.19,010}}; {{4.May}} {{5.2021}}: {{6.19,070}}.

Fuente : Global Advisor



PREOCUPACIONES EN EL MUNDO

COMPARACIÓN POR PAÍSES

Country comparison of all 18 concerns

PREOCUPACIONES EN EL MUNDO

1 | CORONAVIRUS (COVID-19)

De los siguientes temas, ¿cuáles son los tres que encuentra más preocupantes en su país?

% de cambio comparado con el mes anterior

(%) preocupados en Junio 2021 en cada país

Mayo 2021

País	Junio 2021 (%)	Mayo 2021 (%)	Cambio
MUNDO	36%		-6
MALASIA	76%		+2
JAPÓN	63%		-5
INDIA	62%		-4
BRASIL	59%		+10
ARABIA SAUDÍ	53%		+1
COREA DEL SUR	48%		-10
PERÚ	46%		-12
GRAN BRETAÑA	43%		=
AUSTRALIA	42%		+5
CANADÁ	42%		-21
ALEMANIA	41%		-10
CHILE	40%		=
ESPAÑA	37%		-9
ARGENTINA	33%		+4
NETHERLANDS	30%		-17
POLONIA	29%		-9
SUDÁFRICA	29%		+3
EE.UU.	28%		-11
MÉXICO	27%		=
BÉLGICA	26%		-13
FRANCIA	26%		-11
TURQUÍA	25%		-14
ITALIA	23%		-17
COLOMBIA	22%		-6
SUECIA	21%		-6
HUNGRÍA	14%		-19
RUSIA	13%		-1
ISRAEL	7%		-6

Base: Representative sample of adults aged 16-74 in 27 participating countries. {{1.June}} {{2.2021}}: {{3.19,010}}; {{4.May}} {{5.2021}}: {{6.19,070}}.

Fuente : Global Advisor

PREOCUPACIONES EN EL MUNDO

2 | DESEMPLEO

De los siguientes temas, ¿cuáles son los tres que encuentra más preocupantes en su país?

% de cambio comparado con el mes anterior

(%) preocupados en Junio 2021 en cada país

Mayo 2021

País	Junio 2021 (%)	Mayo 2021 (%)	Cambio
MUNDO	34%	=	=
SUDÁFRICA	64%	▼	-2
ITALIA	59%	▼	-1
ESPAÑA	59%	▼	-1
COREA DEL SUR	53%	▲	+4
MÉXICO	50%	▲	+9
COLOMBIA	49%	▲	+4
INDIA	44%	=	=
MALASIA	42%	▲	+6
TURQUÍA	40%	▼	-4
ARGENTINA	39%	▼	-3
JAPÓN	36%	▲	+4
PERÚ	36%	▼	-3
ARABIA SAUDÍ	33%	▼	-4
BRASIL	32%	▼	-2
CHILE	31%	▼	-4
AUSTRALIA	29%	▲	+1
CANADÁ	28%	▼	-2
RUSIA	28%	▼	-3
HUNGRÍA	26%	▼	-1
GRAN BRETAÑA	24%	=	=
SUECIA	23%	▼	-7
FRANCIA	22%	▼	-5
ISRAEL	21%	▼	-4
EE.UU.	21%	▲	+5
BÉLGICA	20%	▲	+2
ALEMANIA	13%	▲	+1
POLONIA	12%	▼	-3
NETHERLANDS	12%	▼	-1

Base: Representative sample of adults aged 16-74 in 27 participating countries. {{1.June}} {{2.2021}}: {{3.19,010}}; {{4.May}} {{5.2021}}: {{6.19,070}}.

Fuente : Global Advisor

PREOCUPACIONES EN EL MUNDO

3 | POBREZA Y DESIGUALDAD SOCIAL

De los siguientes temas, ¿cuáles son los tres que encuentra más preocupantes en su país?

% de cambio comparado con el mes anterior

(%) preocupados en Junio 2021 en cada país

Mayo 2021

País	Junio 2021 (%)	Mayo 2021 (%)	Cambio
MUNDO	32%	=	=
RUSIA	56%	▼	-5
HUNGRÍA	54%	▲	+7
COLOMBIA	48%	▲	+2
MÉXICO	42%	▲	+5
CHILE	41%	=	=
ARGENTINA	37%	▲	+2
ALEMANIA	34%	=	=
ITALIA	34%	▲	+1
BRASIL	33%	▼	-1
SUDÁFRICA	32%	▲	+3
CANADÁ	31%	▲	+7
FRANCIA	31%	▲	+4
JAPÓN	31%	▼	-3
COREA DEL SUR	31%	▼	-2
ESPAÑA	31%	▲	+2
TURQUÍA	31%	▼	-14
GRAN BRETAÑA	29%	▼	-1
PERÚ	28%	▲	+4
NETHERLANDS	28%	▼	-2
BÉLGICA	27%	▼	-6
ISRAEL	26%	▼	-8
AUSTRALIA	25%	▲	+1
SUECIA	25%	▲	+2
POLONIA	23%	▲	+3
INDIA	22%	▲	+1
EE.UU.	22%	▼	-1
MALASIA	21%	▼	-2
ARABIA SAUDÍ	12%	▼	-1

Base: Representative sample of adults aged 16-74 in 27 participating countries. {{1.June}} {{2.2021}}: {{3.19,010}}; {{4.May}} {{5.2021}}: {{6.19,070}}.

Fuente : Global Advisor

PREOCUPACIONES EN EL MUNDO

4 | CORRUPCIÓN FINANCIERA/ POLÍTICA

De los siguientes temas, ¿cuáles son los tres que encuentra más preocupantes en su país?

% de cambio comparado con el mes anterior

(%) preocupados en Junio 2021 en cada país

Mayo 2021

País	Junio 2021 (%)	Mayo 2021 (%)	Cambio
MUNDO	30%	=	=
HUNGRÍA	60%	▲	+6
COLOMBIA	58%	▲	+2
SUDÁFRICA	58%	▼	-5
MALASIA	47%	▼	-4
RUSIA	46%	▼	-7
PERÚ	45%	▲	+4
ISRAEL	39%	▲	+3
COREA DEL SUR	37%	=	=
POLONIA	33%	▼	-4
BRASIL	32%	▼	-2
CHILE	32%	▲	+4
INDIA	30%	▲	+6
TURQUÍA	30%	▲	+10
ARGENTINA	29%	▼	-7
ESPAÑA	29%	▲	+1
MÉXICO	26%	▼	-9
BÉLGICA	23%	▼	-2
ITALIA	23%	▼	-2
JAPÓN	23%	▲	+2
EE.UU.	21%	=	=
CANADÁ	20%	▲	+1
AUSTRALIA	17%	▼	-3
GRAN BRETAÑA	17%	▼	-2
ALEMANIA	16%	▲	+1
ARABIA SAUDÍ	16%	▲	+2
NETHERLANDS	16%	▼	-8
FRANCIA	9%	▼	-1
SUECIA	6%	▼	-1

Base: Representative sample of adults aged 16-74 in 27 participating countries. {{1.June}} {{2.2021}}: {{3.19,010}}; {{4.May}} {{5.2021}}: {{6.19,070}}.

Fuente : Global Advisor

PREOCUPACIONES EN EL MUNDO

5 | CRIMEN Y VIOLENCIA

De los siguientes temas, ¿cuáles son los tres que encuentra más preocupantes en su país?

% de cambio comparado con el mes anterior

(%) preocupados en Junio 2021 en cada país

Mayo 2021

País	Junio 2021 (%)	Mayo 2021 (%)	Cambio
MUNDO	26%	26%	+1
SUECIA	58%	58%	+1
MÉXICO	54%	54%	+1
SUDÁFRICA	50%	50%	-2
CHILE	45%	45%	-6
ARGENTINA	42%	42%	+8
FRANCIA	42%	42%	+10
ISRAEL	40%	40%	=
PERÚ	35%	35%	-4
EE.UU.	31%	31%	-7
BRASIL	28%	28%	+4
BÉLGICA	26%	26%	+6
COLOMBIA	25%	25%	-2
GRAN BRETAÑA	25%	25%	-1
AUSTRALIA	23%	23%	-5
ALEMANIA	23%	23%	+3
NETHERLANDS	23%	23%	+4
TURQUÍA	22%	22%	+1
ITALIA	19%	19%	+3
INDIA	15%	15%	=
COREA DEL SUR	15%	15%	-2
CANADÁ	14%	14%	+2
MALASIA	14%	14%	-5
POLONIA	10%	10%	+4
RUSIA	10%	10%	+2
ESPAÑA	10%	10%	-1
JAPÓN	9%	9%	+2
ARABIA SAUDÍ	9%	9%	-4
HUNGRÍA	6%	6%	-2

Base: Representative sample of adults aged 16-74 in 27 participating countries. {{1.June}} {{2.2021}}: {{3.19,010}}; {{4.May}} {{5.2021}}: {{6.19,070}}.

Fuente : Global Advisor

PREOCUPACIONES EN EL MUNDO

6 | SANIDAD

De los siguientes temas, ¿cuáles son los tres que encuentra más preocupantes en su país?

% de cambio comparado con el mes anterior

(%) preocupados en Junio 2021 en cada país

Mayo 2021

País	Junio 2021 (%)	Mayo 2021 (%)	Cambio
MUNDO	22%	=	=
HUNGRÍA	62%	+10	▲
POLONIA	54%	+5	▲
BRASIL	39%	-1	▼
CANADÁ	33%	-4	▼
INDIA	30%	=	=
NETHERLANDS	30%	-11	▼
GRAN BRETAÑA	28%	+1	▲
ESPAÑA	28%	-4	▼
RUSIA	27%	-2	▼
AUSTRALIA	26%	-1	▼
JAPÓN	25%	-3	▼
EE.UU.	25%	+3	▲
SUECIA	23%	+2	▲
BÉLGICA	20%	+4	▲
CHILE	20%	+3	▲
PERÚ	20%	+4	▲
ITALIA	16%	-3	▼
MALASIA	15%	+1	▲
SUDÁFRICA	15%	+4	▲
ALEMANIA	14%	-4	▼
MÉXICO	14%	=	=
FRANCIA	13%	-2	▼
ARGENTINA	11%	+3	▲
COLOMBIA	11%	-3	▼
ARABIA SAUDÍ	10%	-1	▼
ISRAEL	9%	-3	▼
COREA DEL SUR	4%	=	=
TURQUÍA	4%	+1	▲

Base: Representative sample of adults aged 16-74 in 27 participating countries. {{1.June}} {{2.2021}}: {{3.19,010}}; {{4.May}} {{5.2021}}: {{6.19,070}}.

Fuente : Global Advisor

PREOCUPACIONES EN EL MUNDO

7 | EDUCACIÓN

De los siguientes temas, ¿cuáles son los tres que encuentra más preocupantes en su país?

% de cambio comparado con el mes anterior

(%) preocupados en Junio 2021 en cada país

Mayo 2021

País	Junio 2021 (%)	Mayo 2021 (%)	Cambio
MUNDO	17%		+1
PERÚ	30%		-7
MÉXICO	28%		-4
ARGENTINA	27%		+2
ISRAEL	27%		-1
BRASIL	25%		+1
TURQUÍA	25%		+6
CHILE	24%		+3
COLOMBIA	22%		+2
INDIA	21%		+3
RUSIA	21%		+4
HUNGRÍA	16%		+1
MALASIA	16%		-2
NETHERLANDS	15%		+3
SUDÁFRICA	15%		+1
ESPAÑA	15%		=
ARABIA SAUDÍ	14%		=
AUSTRALIA	13%		+1
POLONIA	13%		-2
CANADÁ	12%		=
FRANCIA	12%		-2
ALEMANIA	12%		-2
ITALIA	12%		=
BÉLGICA	11%		=
GRAN BRETAÑA	10%		-1
EE.UU.	10%		+1
JAPÓN	7%		=
COREA DEL SUR	7%		+3
SUECIA	7%		-2

Base: Representative sample of adults aged 16-74 in 27 participating countries. {{1.June}} {{2.2021}}: {{3.19,010}}; {{4.May}} {{5.2021}}: {{6.19,070}}.

Fuente : Global Advisor

PREOCUPACIONES EN EL MUNDO

8 | IMPUESTOS

De los siguientes temas, ¿cuáles son los tres que encuentra más preocupantes en su país?

% de cambio comparado con el mes anterior

(%) preocupados en Junio 2021 en cada país

Mayo 2021

País	Junio 2021 (%)	Mayo 2021 (%)	Cambio
MUNDO	15%		+1
BÉLGICA	32%		=
ARABIA SAUDÍ	31%		-3
POLONIA	30%		+5
ITALIA	28%		+3
CANADÁ	24%		+1
TURQUÍA	22%		+3
ESPAÑA	21%		+5
COREA DEL SUR	20%		+4
JAPÓN	18%		+2
COLOMBIA	17%		-8
ISRAEL	17%		-1
FRANCIA	14%		+1
ARGENTINA	13%		-4
NETHERLANDS	13%		+1
AUSTRALIA	12%		+2
BRASIL	12%		=
RUSIA	12%		-1
SUECIA	12%		+3
EE.UU.	11%		=
ALEMANIA	10%		+3
INDIA	9%		+1
MÉXICO	8%		-2
GRAN BRETAÑA	7%		=
MALASIA	5%		=
SUDÁFRICA	5%		-2
CHILE	4%		-1
PERÚ	3%		+2
HUNGRÍA	2%		-1

Base: Representative sample of adults aged 16-74 in 27 participating countries. {{1.June}} {{2.2021}}: {{3.19,010}}; {{4.May}} {{5.2021}}: {{6.19,070}}.

Fuente : Global Advisor

PREOCUPACIONES EN EL MUNDO

9 | INFLACIÓN

De los siguientes temas, ¿cuáles son los tres que encuentra más preocupantes en su país?

% de cambio comparado con el mes anterior

(%) preocupados en Junio 2021 en cada país

Mayo 2021

País	Junio 2021 (%)	Mayo 2021 (%)	Cambio
MUNDO	12%		+2
ARGENTINA	44%		-5
TURQUÍA	42%		+10
RUSIA	27%		-2
POLONIA	24%		+3
CANADÁ	16%		+6
HUNGRÍA	14%		+4
MALASIA	13%		=
AUSTRALIA	12%		+3
PERÚ	11%		+1
EE.UU.	11%		+4
BRASIL	10%		=
COREA DEL SUR	10%		+3
INDIA	9%		-1
COLOMBIA	8%		+1
ALEMANIA	8%		+1
GRAN BRETAÑA	8%		+3
MÉXICO	8%		+1
BÉLGICA	7%		+2
CHILE	6%		=
ISRAEL	6%		+3
ARABIA SAUDÍ	6%		-1
JAPÓN	5%		+2
SUDÁFRICA	5%		-2
ITALIA	4%		=
FRANCIA	3%		-1
NETHERLANDS	3%		+1
ESPAÑA	3%		+2
SUECIA	2%		+1

Base: Representative sample of adults aged 16-74 in 27 participating countries. {{1.June}} {{2.2021}}: {{3.19,010}}; {{4.May}} {{5.2021}}: {{6.19,070}}.

Fuente : Global Advisor

PREOCUPACIONES EN EL MUNDO

10 | CONTROL DE INMIGRACIÓN

De los siguientes temas, ¿cuáles son los tres que encuentra más preocupantes en su país?

% de cambio comparado con el mes anterior

(%) preocupados en Junio 2021 en cada país

Mayo 2021

País	Junio 2021 (%)	Mayo 2021 (%)	Cambio
MUNDO	11%		+1
SUECIA	31%		+2
BÉLGICA	24%		+1
FRANCIA	24%		+4
ALEMANIA	23%		+3
EE.UU.	22%		-4
ITALIA	21%		+5
GRAN BRETAÑA	20%		+1
ESPAÑA	18%		+6
CHILE	16%		=
NETHERLANDS	15%		-1
AUSTRALIA	13%		-2
CANADÁ	10%		-1
SUDÁFRICA	9%		+1
COLOMBIA	7%		=
HUNGRÍA	7%		+1
ISRAEL	6%		+1
RUSIA	6%		+2
TURQUÍA	6%		-2
JAPÓN	5%		+1
MALASIA	5%		=
PERÚ	5%		-3
INDIA	3%		=
ARABIA SAUDÍ	3%		=
ARGENTINA	2%		+1
POLONIA	2%		+1
COREA DEL SUR	2%		+2
BRASIL	1%		=
MÉXICO	1%		-1

Base: Representative sample of adults aged 16-74 in 27 participating countries. {{1.June}} {{2.2021}}: {{3.19,010}}; {{4.May}} {{5.2021}}: {{6.19,070}}.

Fuente : Global Advisor

PREOCUPACIONES EN EL MUNDO

11 | CAMBIO CLIMÁTICO

De los siguientes temas, ¿cuáles son los tres que encuentra más preocupantes en su país?

% de cambio comparado con el mes anterior

(%) preocupados en Junio 2021 en cada país

Mayo 2021

País	Junio 2021 (%)	Mayo 2021 (%)	Cambio
MUNDO	11%	=	=
ALEMANIA	29%	=	=
AUSTRALIA	27%	=	=
NETHERLANDS	23%	▲	+2
CANADÁ	22%	▼	-2
GRAN BRETAÑA	20%	▼	-4
ARABIA SAUDÍ	19%	▲	+9
EE.UU.	19%	=	=
FRANCIA	16%	▼	-3
BÉLGICA	15%	=	=
JAPÓN	15%	=	=
SUECIA	14%	▼	-1
POLONIA	13%	▲	+2
ITALIA	12%	=	=
ESPAÑA	12%	▲	+3
COREA DEL SUR	11%	▼	-2
INDIA	9%	▼	-2
HUNGRÍA	7%	=	=
MÉXICO	7%	▼	-3
CHILE	5%	=	=
TURQUÍA	5%	▼	-2
RUSIA	4%	▲	+3
COLOMBIA	3%	▲	+2
SUDÁFRICA	3%	▲	+1
ARGENTINA	2%	▲	+1
BRASIL	2%	=	=
MALASIA	2%	=	=
PERÚ	2%	▲	+1
ISRAEL	1%	=	=

Base: Representative sample of adults aged 16-74 in 27 participating countries. {{1.June}} {{2.2021}}: {{3.19,010}}; {{4.May}} {{5.2021}}: {{6.19,070}}.

Fuente : Global Advisor

PREOCUPACIONES EN EL MUNDO

12 | DECLIVE MORAL

De los siguientes temas, ¿cuáles son los tres que encuentra más preocupantes en su país?

% de cambio comparado con el mes anterior

(%) preocupados en Junio 2021 en cada país

Mayo 2021

País	Junio 2021 (%)	Mayo 2021 (%)	Cambio
MUNDO	11%		+1
ISRAEL	20%		+7
NETHERLANDS	20%		+6
JAPÓN	18%		+2
ARABIA SAUDÍ	18%		+1
EE.UU.	17%		=
FRANCIA	16%		+2
COREA DEL SUR	16%		+1
RUSIA	15%		+3
GRAN BRETAÑA	14%		+2
HUNGRÍA	14%		-1
BÉLGICA	13%		+2
ALEMANIA	13%		-2
POLONIA	13%		-1
ITALIA	12%		+2
MALASIA	12%		+1
AUSTRALIA	11%		-1
CANADÁ	9%		=
ARGENTINA	6%		-3
CHILE	6%		+1
SUDÁFRICA	6%		=
SUECIA	6%		-1
TURQUÍA	6%		-1
COLOMBIA	5%		+2
INDIA	5%		-1
PERÚ	5%		+1
ESPAÑA	5%		=
BRASIL	4%		-3
MÉXICO	4%		-2

Base: Representative sample of adults aged 16-74 in 27 participating countries. {{1.June}} {{2.2021}}: {{3.19,010}}; {{4.May}} {{5.2021}}: {{6.19,070}}.

Fuente : Global Advisor

PREOCUPACIONES EN EL MUNDO




































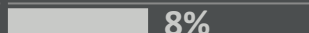



















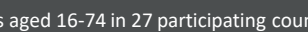


13 | AMENAZAS PARA EL MEDIOAMBIENTE

De los siguientes temas, ¿cuáles son los tres que encuentra más preocupantes en su país?

% de cambio comparado con el mes anterior

(%) preocupados en Junio 2021 en cada país

Mayo 2021

MUNDO			9%	=
ALEMANIA			17%	▲ +2
NETHERLANDS			17%	▲ +4
SUECIA			17%	▲ +3
AUSTRALIA			12%	▼ -2
FRANCIA			12%	▼ -1
CANADÁ			11%	▲ +4
MÉXICO			11%	▼ -1
POLONIA			11%	▼ -2
RUSIA			11%	▲ +1
EE.UU.			11%	▲ +4
BÉLGICA			10%	▼ -1
GRAN BRETAÑA			10%	▼ -1
ITALIA			10%	▲ +2
COREA DEL SUR			10%	▼ -2
CHILE			9%	▲ +3
BRASIL			8%	▼ -2
JAPÓN			8%	▼ -2
ARABIA SAUDÍ			8%	▲ +1
COLOMBIA			7%	▲ +3
INDIA			7%	▼ -2
TURQUÍA			7%	▲ +5
MALASIA			6%	▼ -1
ISRAEL			4%	▲ +1
PERÚ			4%	=
ESPAÑA			4%	▼ -1
HUNGRÍA			3%	▼ -4
ARGENTINA			2%	=
SUDÁFRICA			2%	=

Base: Representative sample of adults aged 16-74 in 27 participating countries. {{1.June}} {{2.2021}}: {{3.19,010}}; {{4.May}} {{5.2021}}: {{6.19,070}}.

Fuente : Global Advisor

PREOCUPACIONES EN EL MUNDO

14 | INCREMENTO DEL EXTREMISMO

De los siguientes temas, ¿cuáles son los tres que encuentra más preocupantes en su país?

% de cambio comparado con el mes anterior

(%) preocupados en Junio 2021 en cada país

Mayo 2021

País	Junio 2021 (%)	Mayo 2021 (%)	Cambio
MUNDO	9%		+1
BÉLGICA	21%		+5
EE.UU.	21%		=
ISRAEL	20%		+4
NETHERLANDS	19%		+7
FRANCIA	18%		+1
ALEMANIA	18%		+2
SUECIA	17%		-3
ESPAÑA	13%		-3
GRAN BRETAÑA	11%		=
MALASIA	9%		+2
POLONIA	9%		-2
CANADÁ	8%		+3
COREA DEL SUR	8%		+1
AUSTRALIA	7%		-2
CHILE	7%		+1
INDIA	7%		+1
ITALIA	7%		+2
TURQUÍA	7%		+4
BRASIL	5%		-1
COLOMBIA	5%		+1
PERÚ	4%		=
HUNGRÍA	3%		=
ARGENTINA	2%		=
JAPÓN	2%		+1
MÉXICO	2%		+1
RUSIA	2%		=
ARABIA SAUDÍ	1%		=
SUDÁFRICA	1%		+1

Base: Representative sample of adults aged 16-74 in 27 participating countries. {{1.June}} {{2.2021}}: {{3.19,010}}; {{4.May}} {{5.2021}}: {{6.19,070}}.

Fuente : Global Advisor

PREOCUPACIONES EN EL MUNDO

15 | TERRORISMO

De los siguientes temas, ¿cuáles son los tres que encuentra más preocupantes en su país?

% de cambio comparado con el mes anterior

(%) preocupados en Junio 2021 en cada país

Mayo 2021

País	Junio 2021 (%)	Mayo 2021 (%)	Cambio
MUNDO	8%	7%	+1
ISRAEL	42%	32%	+10
FRANCIA	23%	24%	-1
PERÚ	20%	10%	+10
TURQUÍA	15%	14%	+1
BÉLGICA	11%	11%	=
SUECIA	10%	6%	+4
COLOMBIA	9%	9%	=
ALEMANIA	9%	8%	+1
GRAN BRETAÑA	9%	11%	-2
INDIA	9%	9%	=
EE.UU.	8%	7%	+1
AUSTRALIA	7%	5%	+2
CHILE	7%	5%	+2
ARABIA SAUDÍ	7%	13%	-6
NETHERLANDS	7%	4%	+3
MALASIA	6%	4%	+2
POLONIA	4%	1%	+3
MÉXICO	3%	3%	=
RUSIA	3%	1%	+2
CANADÁ	2%	1%	+1
ITALIA	2%	2%	=
JAPÓN	2%	2%	=
ESPAÑA	2%	4%	-2
ARGENTINA	1%	1%	=
BRASIL	1%	2%	-1
SUDÁFRICA	1%	2%	-1
HUNGRÍA	*	*	=
COREA DEL SUR	*	1%	-1

Base: Representative sample of adults aged 16-74 in 27 participating countries. {{1.June}} {{2.2021}}: {{3.19,010}}; {{4.May}} {{5.2021}}: {{6.19,070}}.

Fuente : Global Advisor

PREOCUPACIONES EN EL MUNDO

16 | MANTENIMIENTO DE PROGRAMAS SOCIALES

De los siguientes temas, ¿cuáles son los tres que encuentra más preocupantes en su país?

% de cambio comparado con el mes anterior

(%) preocupados en Junio 2021 en cada país

Mayo 2021

País	Junio 2021 (%)	Mayo 2021 (%)	Cambio
MUNDO	6%	=	=
JAPÓN	16%	16%	-2
SUECIA	16%	16%	+2
COREA DEL SUR	13%	13%	-1
AUSTRALIA	9%	9%	+1
ITALIA	8%	8%	+2
NETHERLANDS	8%	8%	+1
ESPAÑA	8%	8%	+2
GRAN BRETAÑA	7%	7%	-3
POLONIA	7%	7%	-1
RUSIA	7%	7%	=
CANADÁ	6%	6%	+1
ISRAEL	6%	6%	-4
MÉXICO	6%	6%	+1
ALEMANIA	5%	5%	+1
ARGENTINA	4%	4%	=
HUNGRÍA	4%	4%	=
MALASIA	4%	4%	+2
EE.UU.	4%	4%	=
BÉLGICA	3%	3%	-2
BRASIL	3%	3%	=
CHILE	3%	3%	-1
FRANCIA	3%	3%	-2
INDIA	3%	3%	-1
SUDÁFRICA	2%	2%	+1
TURQUÍA	2%	2%	=
COLOMBIA	1%	1%	=
PERÚ	1%	1%	=
ARABIA SAUDÍ	1%	1%	-2

Base: Representative sample of adults aged 16-74 in 27 participating countries. {{1.June}} {{2.2021}}: {{3.19,010}}; {{4.May}} {{5.2021}}: {{6.19,070}}.

Fuente : Global Advisor

PREOCUPACIONES EN EL MUNDO






























17 | ACCESO AL CRÉDITO

De los siguientes temas, ¿cuáles son los tres que encuentra más preocupantes en su país?

% de cambio comparado con el mes anterior

(%) preocupados en Junio 2021 en cada país

Mayo 2021

MUNDO		2%		▲	+1
RUSIA		5%		▲	+3
BÉLGICA		3%		▲	+2
ARABIA SAUDÍ		3%		▲	+1
ARGENTINA		2%		▲	+1
AUSTRALIA		2%		▼	-1
GRAN BRETAÑA		2%		▲	+1
INDIA		2%		▲	+1
ITALIA		2%		=	
MALASIA		2%		=	
PERÚ		2%		=	
NETHERLANDS		2%		▲	+1
COREA DEL SUR		2%		=	
SUECIA		2%		▼	-1
CANADÁ		1%		=	
CHILE		1%		▼	-1
COLOMBIA		1%		=	
FRANCIA		1%		=	
HUNGRÍA		1%		=	
ISRAEL		1%		▼	-1
MÉXICO		1%		=	
POLONIA		1%		=	
SUDÁFRICA		1%		=	
TURQUÍA		1%		▲	+1
EE.UU.		1%		=	
BRASIL		*		▼	-1
ALEMANIA		*		▼	-1
JAPÓN		*		▼	-1
ESPAÑA		*		▼	-1

Base: Representative sample of adults aged 16-74 in 27 participating countries. {{1.June}} {{2.2021}}: {{3.19,010}}; {{4.May}} {{5.2021}}: {{6.19,070}}.

Fuente : Global Advisor

PREOCUPACIONES EN EL MUNDO






















18 | OBESIDAD INFANTIL

De los siguientes temas, ¿cuáles son los tres que encuentra más preocupantes en su país?

% de cambio comparado con el mes anterior

(%) preocupados en Junio 2021 en cada país

Mayo 2021

MUNDO		2%	=	
ARABIA SAUDÍ		9%	▼	-4
NETHERLANDS		7%	▲	+3
GRAN BRETAÑA		6%	▲	+2
POLONIA		5%	▼	-3
MÉXICO		4%	▲	+1
AUSTRALIA		3%	▼	-2
CHILE		3%	=	
INDIA		3%	▼	-1
RUSIA		3%	▲	+1
SUECIA		3%	▲	+1
BÉLGICA		2%	▲	+1
CANADÁ		2%	▲	+1
FRANCIA		2%	▲	+1
ALEMANIA		2%	▼	-1
ISRAEL		2%	▼	-1
MALASIA		2%	▲	+1
EE.UU.		2%	=	
ARGENTINA		1%	=	
BRASIL		1%	=	
HUNGRÍA		1%	▼	-2
ITALIA		1%	=	
PERÚ		1%	▲	+1
SUDÁFRICA		1%	=	
ESPAÑA		1%	▲	+1
TURQUÍA		1%	=	
COLOMBIA		*	=	
JAPÓN		*	=	
COREA DEL SUR		*	=	

Base: Representative sample of adults aged 16-74 in 27 participating countries. {{1.June}} {{2.2021}}: {{3.19,010}}; {{4.May}} {{5.2021}}: {{6.19,070}}.

Fuente : Global Advisor



METODOLOGÍA

METODOLOGÍA

The survey is conducted monthly in 28 countries around the world via the Ipsos Online Panel. The countries included are Argentina, Australia, Belgium, Brazil, Canada, Chile, Colombia, France, Great Britain, Germany, Hungary, India, Israel, Italy, Japan, Malaysia, Mexico, Netherlands, Peru, Poland, Russia, Saudi Arabia, South Africa, South Korea, Spain, Sweden, Turkey and the United States of America.

For the results of the survey presented herein, an international sample of 1.19,010 adults aged 18-74 in the US, South Africa, Turkey, Israel and Canada, and age 16-74 in all other countries, were interviewed between 2.May 3.21st 4.2021 and 5.June 6.4th 7.2021. Approximately 1000+ individuals participated on a country by country basis via the Ipsos Online Panel.

The precision of Ipsos online polls are calculated using a credibility interval with a poll of 1,000 accurate to +/- 3.1 percentage points and of 500 accurate to +/- 4.5 percentage points. For more information on the Ipsos use of credibility intervals, please visit the Ipsos website.

Weighting has been employed to balance demographics and ensure that the sample's composition reflects that of the adult population according to the most recent country census data.

Un estudio con una muestra de este tamaño sin ponderar tendría un error estimado de +/- 3.1 puntos porcentuales para una muestra de 1000 individuos, y un error estimado de +/- 4.5 puntos porcentuales para una muestra de 500, para un nivel de confianza del 95%.

In 17 of the 28 countries surveyed internet penetration is sufficiently high to think of the samples as representative of the wider population within the age ranges covered: Argentina, Australia, Belgium, Canada, France, Germany, Hungary, Israel, Italy, Japan, Netherlands, Poland, South Korea, Spain, Sweden, Great Britain and United States.

Brazil, Chile, Colombia, India, Malaysia, Mexico, Russia, Peru, Saudi Arabia, South Africa and Turkey have lower levels of internet penetration and so these samples should not be considered nationally representative, and instead be considered to represent a more affluent, connected population. These are still a vital social group to understand in these countries, representing an important and emerging middle class.



Apéndice

Para más información

Simon Atkinson

Chief Knowledge Officer

 simon.atkinson@ipsos.com

Gideon Skinner

Research Director

 gideon.skinner@ipsos.com

Teodros Gebrekal

Researcher

 teodros.gebrekal@ipsos.com