

WHAT WORRIES THE



June 2022

GAME CHANGERS



RESUMEN ESPAÑA: JUNIO 2022

La mayoría (68%) de los españoles piensan que las cosas en el país van por mal camino.

Desempleo actualmente ocupa el primer puesto de las preocupaciones, con el 49% que lo indica.

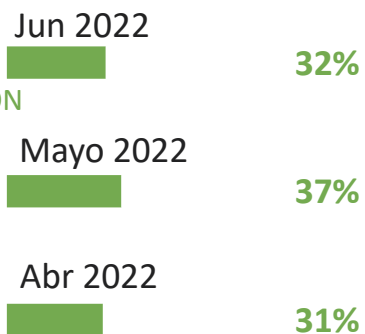
En general, ¿diría que las cosas en su país van en la buena dirección, o van por mal camino?

**EN LA BUENA DIRECCIÓN/
POR MAL CAMINO**

Junio 2022



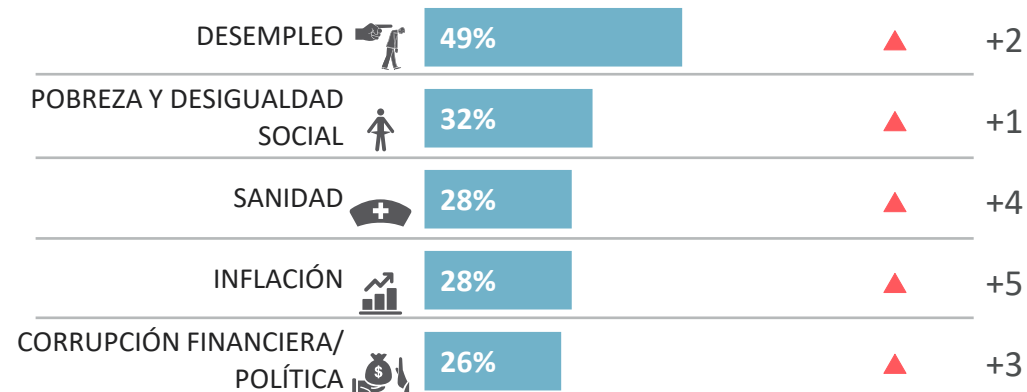
EN LA BUENA DIRECCIÓN



De los siguientes temas, ¿cuáles son los tres que encuentra más preocupantes en su país?

% de cambio comparado con el mes anterior

Mayo 2022



Base: Muestra representativa de los adultos españoles entre 16 y 74 años, c.1000 al mes.

Fuente : Global Advisor

RESUMEN MUNDIAL: JUNIO 2022

La mayoría (64%) de las personas en el mundo piensan que las cosas en su país van por mal camino.

Inflación ocupa actualmente el primer puesto de la preocupación global, con un 37% que lo indica.

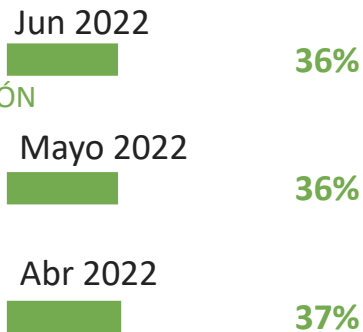
En general, ¿diría que las cosas en su país van en la buena dirección, o van por mal camino?

EN LA BUENA DIRECCIÓN/ POR MAL CAMINO

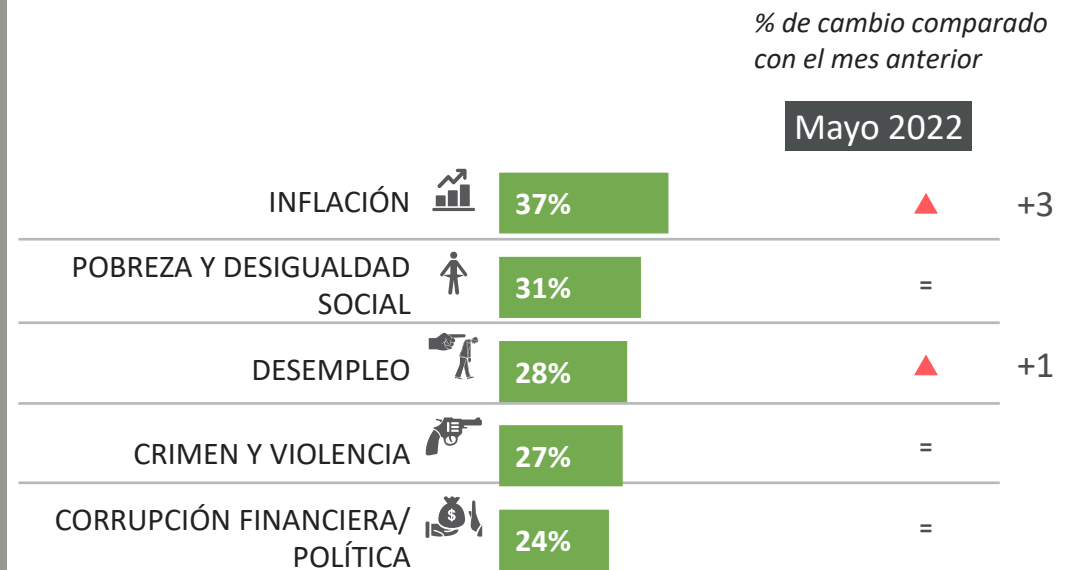
Junio 2022



EN LA BUENA DIRECCIÓN




De los siguientes temas, ¿cuáles son los tres que encuentra más preocupantes en su país?*



Base: muestra representativa de adultos de todo el mundo de 16 y 74. c.18512 al mes

Fuente : Global Advisor



BUENA

DIRECCIÓN

MAL

CAMINO

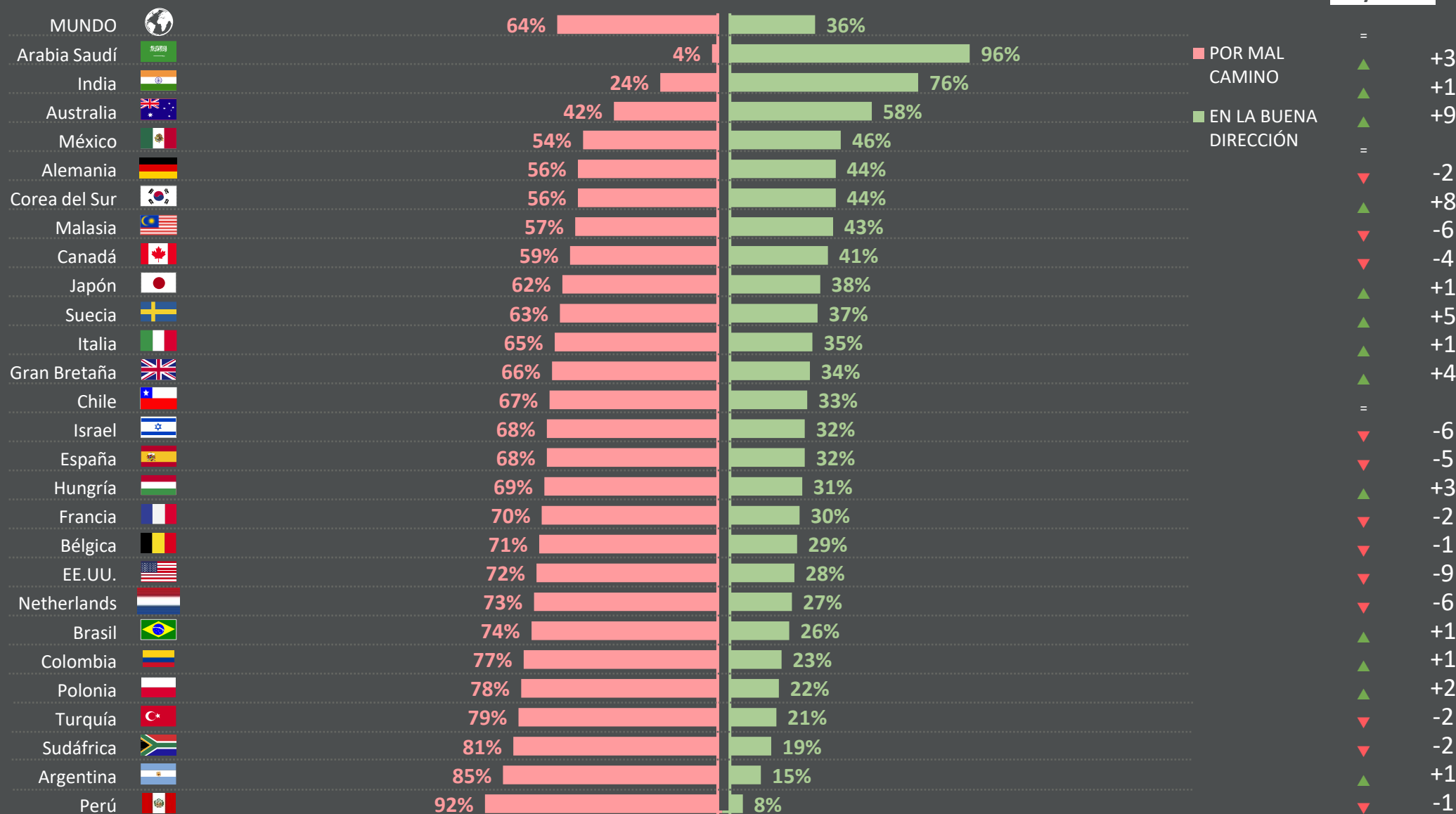
- Comparaciones por países
- Tendencias en el tiempo: España
- Tendencias en el tiempo: Mundo

COMPARACIÓN POR PAÍSES

EN LA BUENA DIRECCIÓN/POR MAL CAMINO

% de cambio comparado con el mes anterior

Mayo 2022



Base: Muestra representativa de 18,512 adultos entre 16 y 74 años en 27 países participantes, Mayo 27 2022 - Junio 6 2022.

Fuente : Global Advisor

ESPAÑA: EN LA BUENA DIRECCIÓN/POR MAL CAMINO

En general, ¿diría que las cosas en su país van en la buena dirección, o van por mal camino?



Base: muestra representativa de adultos de todo el mundo de 16 y 74. c.18512 al mes

Fuente : Global Advisor

MUNDO: EN LA BUENA DIRECCIÓN/POR MAL CAMINO

En general, ¿diría que las cosas en su país van en la buena dirección, o van por mal camino?



Base: muestra representativa de adultos de todo el mundo de 16 y 74. c.18512 al mes

Fuente : Global Advisor



DE ESPAÑA

PREOCUPACIONES

- Principales preocupaciones en España
- Principales preocupaciones mundiales
- Tendencias en el tiempo de las preocupaciones: España y mundo

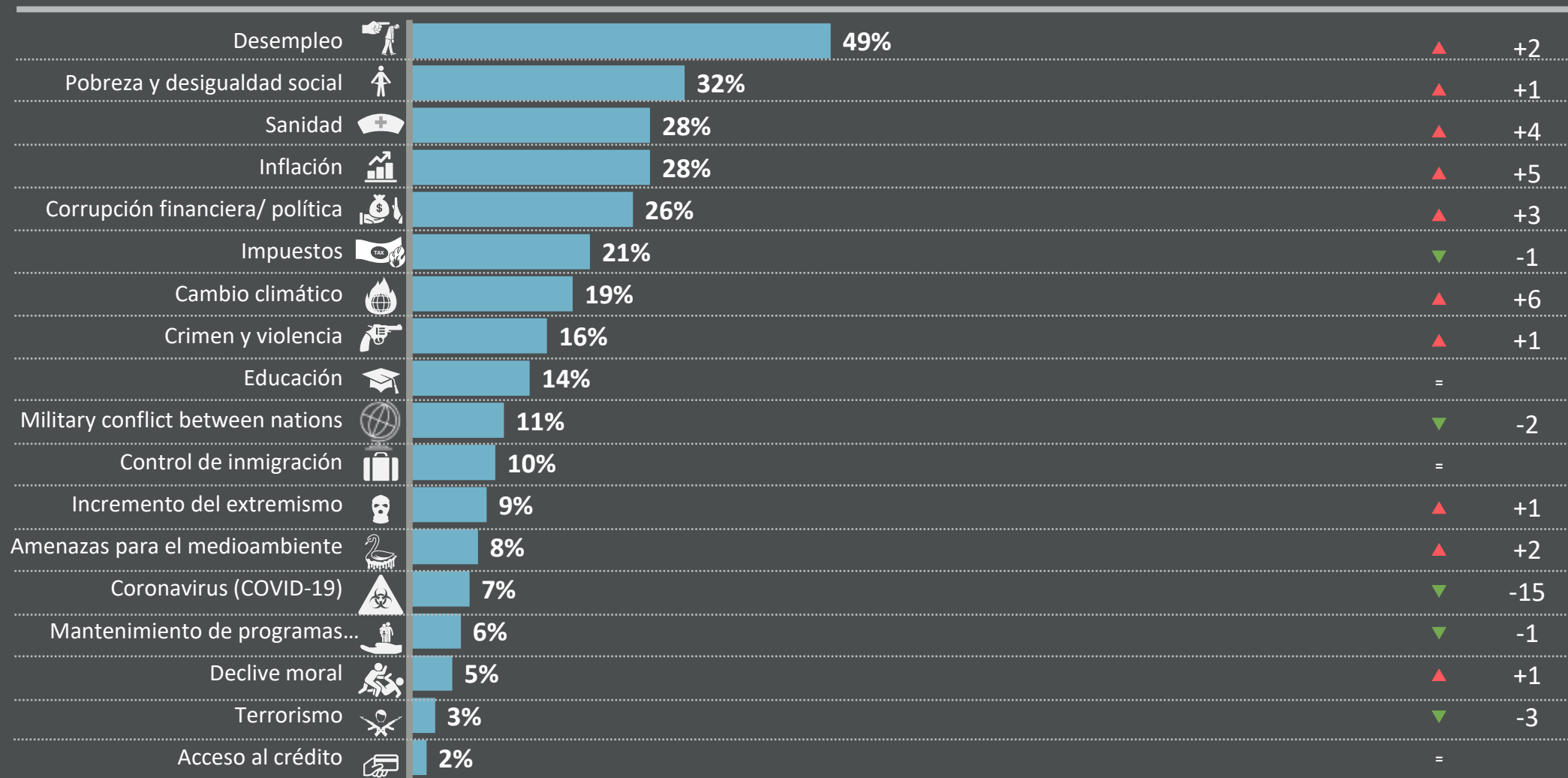
PREOCUPACIONES DE ESPAÑA

De los siguientes temas, ¿cuáles son los tres que encuentra más preocupantes en su país?

% de cambio comparado con el mes anterior

Mencionado en Junio 2022 (%)

Mayo 2022



Base: Muestra representativa de los adultos españoles entre 16 y 74 años. Junio 2022: 1,001; Mayo 2022: 1,000.

Fuente : Global Advisor

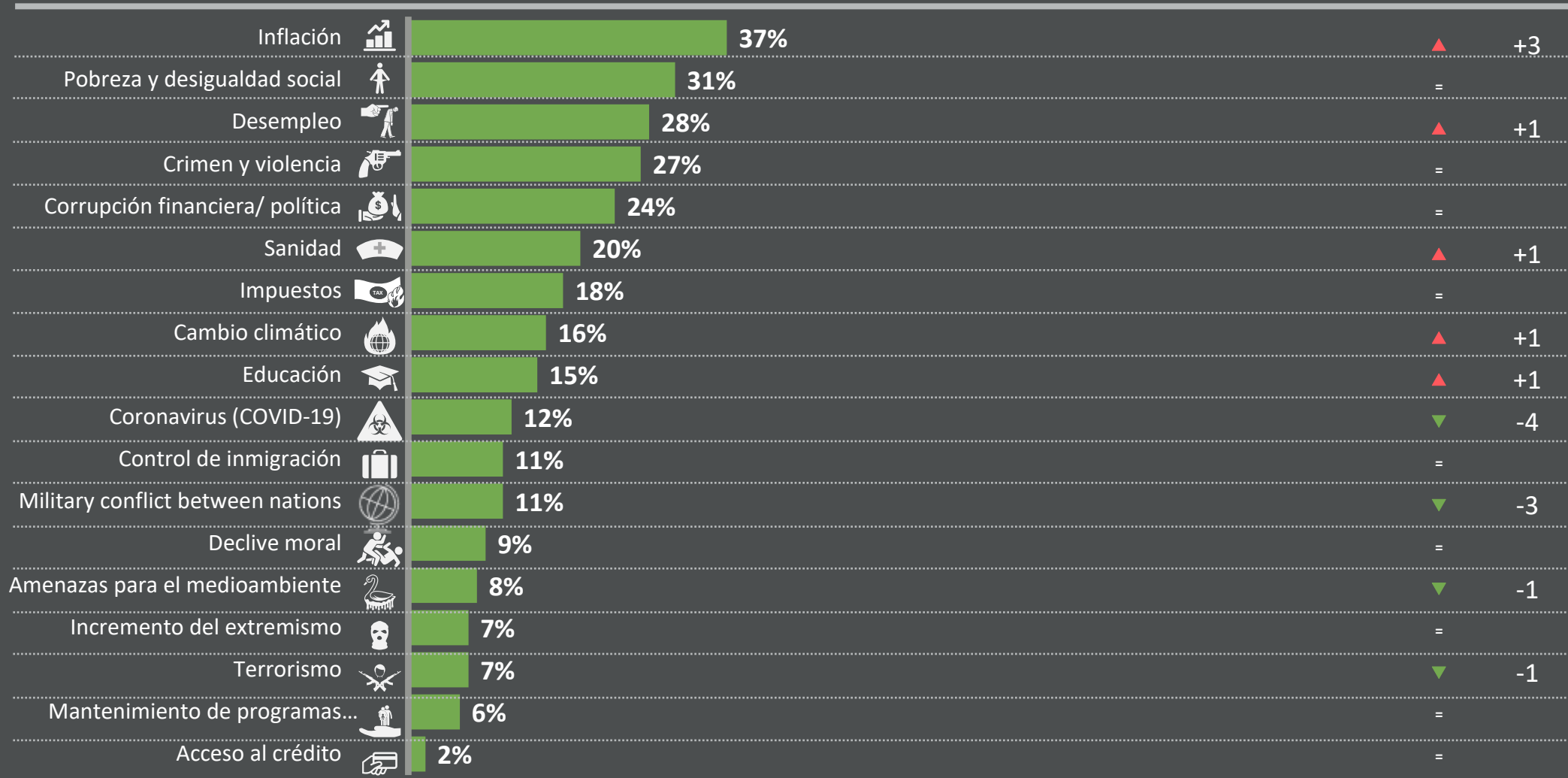
PREOCUPACIONES EN EL MUNDO

De los siguientes temas, ¿cuáles son los tres que encuentra más preocupantes en su país?

% de cambio comparado con el mes anterior

Mencionado en Junio 2022 (%)

Mayo 2022


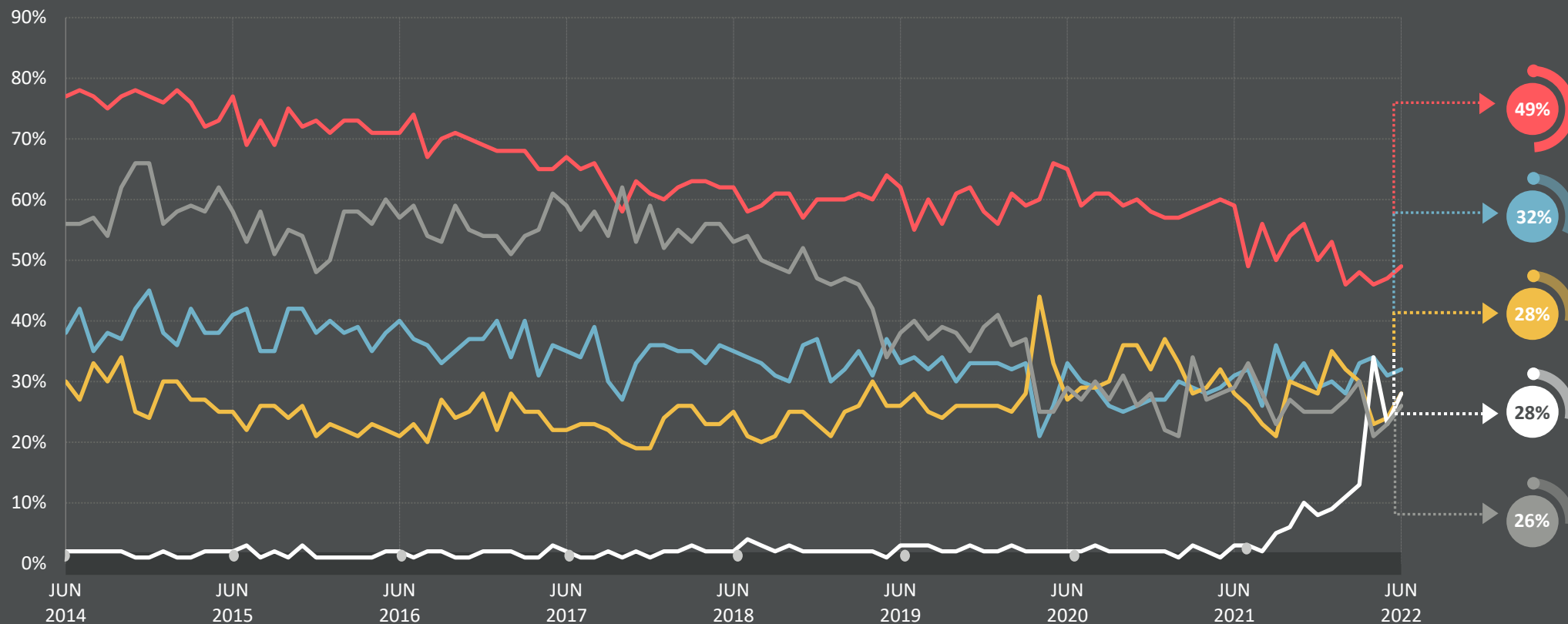


Base: Muestra representativa de adultos entre 16 y 74 años. Junio 2022: 18,512; Mayo 2022: 19,505.

Fuente : Global Advisor

5 PRINCIPALES PREOCUPACIONES ACTUALES EN ESPAÑA : TENDENCIAS A LARGO PLAZO

De los siguientes temas, ¿cuáles son los tres que encuentra más preocupantes en su país?



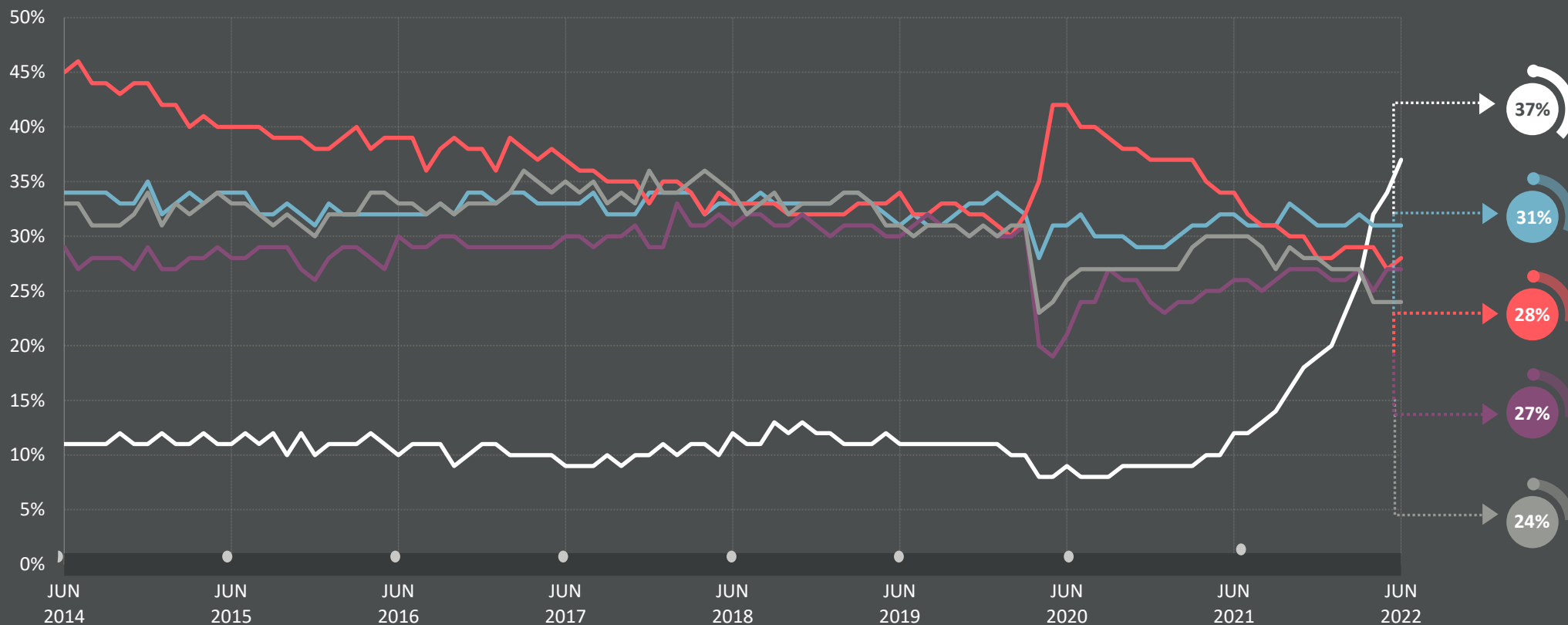
Base: muestra representativa de adultos de todo el mundo de 16 y 74. c.18512 al mes

Fuente : Global Advisor

5 PREOCUPACIONES PRINCIPALES EN EL MUNDO

TENDENCIAS A LARGO PLAZO

De los siguientes temas, ¿cuáles son los tres que encuentra más preocupantes en su país?



Inflación



Pobreza y desigualdad social



Desempleo



Crimen y violencia



Corrupción financiera/ política

Base: Representative sample of adults aged 16-64, c.18,000-21,000 per month.

Fuente : Global Advisor

PREOCUPACIONES EN EL MUNDO

COMPARACIÓN POR PAÍSES



- Preocupaciones principales por países
- Las 3 principales preocupaciones por países
- Comparación por países de las 5 principales preocupaciones en España

1 | DESEMPLEO

De los siguientes temas, ¿cuáles son los tres que encuentra más preocupantes en su país?

% de cambio comparado con el mes anterior

(%) preocupados en Junio 2022 en cada país

Mayo 2022

País	Junio 2022 (%)	Mayo 2022 (%)	Cambio
MUNDO	28%		+1
SUDÁFRICA	63%		-3
ESPAÑA	49%		+2
ITALIA	48%		+3
COLOMBIA	43%		=
MÉXICO	41%		+4
PERÚ	41%		+4
ARGENTINA	40%		+3
COREA DEL SUR	40%		=
TURQUÍA	37%		+3
INDIA	34%		-6
BRASIL	31%		=
MALASIA	31%		-3
ARABIA SAUDÍ	31%		+3
JAPÓN	29%		+3
CHILE	24%		+1
AUSTRALIA	19%		-3
CANADÁ	18%		-2
BÉLGICA	15%		=
HUNGRÍA	15%		+4
ISRAEL	15%		+3
FRANCIA	14%		+1
SUECIA	14%		+3
GRAN BRETAÑA	12%		+3
POLONIA	12%		+2
EE.UU.	12%		-1
ALEMANIA	10%		+1
NETHERLANDS	9%		+2

Base: Muestra representativa de adultos entre 16 y 74 años en 27 países participantes. Junio 2022: 18,512; Mayo 2022: 19,505.

Fuente : Global Advisor

2 | POBREZA Y DESIGUALDAD SOCIAL

De los siguientes temas, ¿cuáles son los tres que encuentra más preocupantes en su país?

% de cambio comparado con el mes anterior

(%) preocupados en Junio 2022 en cada país

Mayo 2022

País	Junio 2022 (%)	Mayo 2022 (%)	Cambio
MUNDO	31%	=	=
HUNGRÍA	43%	=	=
BRASIL	42%	▲	+2
NETHERLANDS	40%	▲	+2
TURQUÍA	39%	▲	+6
COLOMBIA	38%	▼	-1
ALEMANIA	38%	▲	+2
ARGENTINA	37%	▲	+3
BÉLGICA	37%	▲	+3
JAPÓN	36%	▼	-1
SUDÁFRICA	36%	▲	+1
MALASIA	35%	▲	+5
PERÚ	33%	▲	+5
COREA DEL SUR	32%	▼	-2
ESPAÑA	32%	▲	+1
GRAN BRETAÑA	31%	▼	-3
MÉXICO	31%	=	=
CHILE	30%	▼	-3
FRANCIA	29%	▼	-5
ITALIA	29%	▲	+1
CANADÁ	28%	▲	+3
AUSTRALIA	26%	▲	+1
ISRAEL	26%	▼	-3
POLONIA	26%	▲	+7
INDIA	25%	▲	+1
SUECIA	18%	▼	-1
ARABIA SAUDÍ	16%	▼	-1
EE.UU.	16%	▼	-1

Base: Muestra representativa de adultos entre 16 y 74 años en 27 países participantes. Junio 2022: 18,512; Mayo 2022: 19,505.

Fuente : Global Advisor

De los siguientes temas, ¿cuáles son los tres que encuentra más preocupantes en su país?

% de cambio comparado con el mes anterior

(%) preocupados en Junio 2022 en cada país

Mayo 2022

País	Junio 2022 (%)	Mayo 2022 (%)	Cambio
MUNDO	20%		+1
HUNGRÍA	50%		-6
CANADÁ	41%		+2
AUSTRALIA	34%		+4
BRASIL	34%		=
POLONIA	32%		+1
FRANCIA	30%		+10
GRAN BRETAÑA	29%		-1
ESPAÑA	28%		+4
NETHERLANDS	27%		-3
SUECIA	20%		=
EE.UU.	19%		-3
MÉXICO	18%		+3
ARABIA SAUDÍ	17%		+3
BÉLGICA	16%		+1
ALEMANIA	16%		+4
INDIA	16%		-2
ITALIA	16%		+1
ISRAEL	14%		+7
PERÚ	14%		+2
COLOMBIA	13%		-1
CHILE	12%		+1
JAPÓN	11%		-3
ARGENTINA	8%		+1
MALASIA	8%		-2
SUDÁFRICA	7%		-6
COREA DEL SUR	7%		-1
TURQUÍA	3%		-1

Base: Muestra representativa de adultos entre 16 y 74 años en 27 países participantes. Junio 2022: 18,512; Mayo 2022: 19,505.

Fuente : Global Advisor

4 | INFLACIÓN

De los siguientes temas, ¿cuáles son los tres que encuentra más preocupantes en su país?

% de cambio comparado con el mes anterior

(%) preocupados en Junio 2022 en cada país

Mayo 2022

País	Junio 2022 (%)	Mayo 2022 (%)	Cambio
MUNDO	37%		+3
POLONIA	64%		+4
ARGENTINA	62%		-4
TURQUÍA	56%		+1
HUNGRÍA	49%		+5
CANADÁ	48%		=
CHILE	48%		-3
EE.UU.	46%		+4
GRAN BRETAÑA	45%		+5
ALEMANIA	42%		+6
MALASIA	42%		+15
AUSTRALIA	40%		+7
BÉLGICA	38%		+2
FRANCIA	38%		+6
COREA DEL SUR	34%		+4
PERÚ	33%		=
NETHERLANDS	33%		-1
BRASIL	31%		-2
MÉXICO	30%		+3
COLOMBIA	28%		-3
ITALIA	28%		+1
ESPAÑA	28%		+5
JAPÓN	26%		+4
SUECIA	25%		+4
SUDÁFRICA	24%		+9
ISRAEL	22%		+6
INDIA	21%		+1
ARABIA SAUDÍ	13%		+1

Base: Muestra representativa de adultos entre 16 y 74 años en 27 países participantes. Junio 2022: 18,512; Mayo 2022: 19,505.

Fuente : Global Advisor

5 | CORRUPCIÓN FINANCIERA/ POLÍTICA

De los siguientes temas, ¿cuáles son los tres que encuentra más preocupantes en su país?

% de cambio comparado con el mes anterior

(%) preocupados en Junio 2022 en cada país

Mayo 2022

País	Junio 2022 (%)	Mayo 2022 (%)	Cambio
MUNDO	24%	=	=
SUDÁFRICA	55%	▲	+4
PERÚ	53%	▼	-4
MALASIA	50%	▼	-3
HUNGRÍA	44%	▼	-1
COLOMBIA	41%	▲	+3
COREA DEL SUR	31%	▼	-6
BRASIL	28%	▼	-2
ARGENTINA	27%	▼	-5
ISRAEL	27%	=	=
INDIA	26%	=	=
ESPAÑA	26%	▲	+3
TURQUÍA	24%	▼	-1
GRAN BRETAÑA	21%	▲	+3
POLONIA	20%	▲	+1
NETHERLANDS	19%	▲	+4
EE.UU.	19%	▼	-1
CHILE	18%	▲	+4
MÉXICO	18%	▼	-4
AUSTRALIA	15%	▼	-3
BÉLGICA	15%	▼	-1
CANADÁ	13%	▼	-2
ALEMANIA	12%	▲	+1
ITALIA	12%	▼	-2
ARABIA SAUDÍ	12%	▼	-2
JAPÓN	11%	▲	+2
FRANCIA	7%	=	=
SUECIA	7%	=	=

Base: Muestra representativa de adultos entre 16 y 74 años en 27 países participantes. Junio 2022: 18,512; Mayo 2022: 19,505.

Fuente : Global Advisor



PREOCUPACIONES EN EL MUNDO

COMPARACIÓN POR PAÍSES

Country comparison of all 18 concerns

PREOCUPACIONES EN EL MUNDO

1 | INFLACIÓN

De los siguientes temas, ¿cuáles son los tres que encuentra más preocupantes en su país?

% de cambio comparado con el mes anterior

(%) preocupados en Junio 2022 en cada país

Mayo 2022

País	Junio 2022 (%)	Mayo 2022 (%)	Cambio
MUNDO	37%		+3
POLONIA	64%		+4
ARGENTINA	62%		-4
TURQUÍA	56%		+1
HUNGRÍA	49%		+5
CANADÁ	48%		=
CHILE	48%		-3
EE.UU.	46%		+4
GRAN BRETAÑA	45%		+5
ALEMANIA	42%		+6
MALASIA	42%		+15
AUSTRALIA	40%		+7
BÉLGICA	38%		+2
FRANCIA	38%		+6
COREA DEL SUR	34%		+4
PERÚ	33%		=
NETHERLANDS	33%		-1
BRASIL	31%		-2
MÉXICO	30%		+3
COLOMBIA	28%		-3
ITALIA	28%		+1
ESPAÑA	28%		+5
JAPÓN	26%		+4
SUECIA	25%		+4
SUDÁFRICA	24%		+9
ISRAEL	22%		+6
INDIA	21%		+1
ARABIA SAUDÍ	13%		+1

Base: Muestra representativa de adultos entre 16 y 74 años en 27 países participantes. Junio 2022: 18,512; Mayo 2022: 19,505.

Fuente : Global Advisor

PREOCUPACIONES EN EL MUNDO

2 | POBREZA Y DESIGUALDAD SOCIAL

De los siguientes temas, ¿cuáles son los tres que encuentra más preocupantes en su país?

% de cambio comparado con el mes anterior

(%) preocupados en Junio 2022 en cada país

Mayo 2022

País	Junio 2022 (%)	Mayo 2022 (%)	Cambio
MUNDO	31%	=	=
HUNGRÍA	43%	=	=
BRASIL	42%	▲	+2
NETHERLANDS	40%	▲	+2
TURQUÍA	39%	▲	+6
COLOMBIA	38%	▼	-1
ALEMANIA	38%	▲	+2
ARGENTINA	37%	▲	+3
BÉLGICA	37%	▲	+3
JAPÓN	36%	▼	-1
SUDÁFRICA	36%	▲	+1
MALASIA	35%	▲	+5
PERÚ	33%	▲	+5
COREA DEL SUR	32%	▼	-2
ESPAÑA	32%	▲	+1
GRAN BRETAÑA	31%	▼	-3
MÉXICO	31%	=	=
CHILE	30%	▼	-3
FRANCIA	29%	▼	-5
ITALIA	29%	▲	+1
CANADÁ	28%	▲	+3
AUSTRALIA	26%	▲	+1
ISRAEL	26%	▼	-3
POLONIA	26%	▲	+7
INDIA	25%	▲	+1
SUECIA	18%	▼	-1
ARABIA SAUDÍ	16%	▼	-1
EE.UU.	16%	▼	-1

Base: Muestra representativa de adultos entre 16 y 74 años en 27 países participantes. Junio 2022: 18,512; Mayo 2022: 19,505.

Fuente : Global Advisor

PREOCUPACIONES EN EL MUNDO

3 | DESEMPLEO

De los siguientes temas, ¿cuáles son los tres que encuentra más preocupantes en su país?

% de cambio comparado con el mes anterior

(%) preocupados en Junio 2022 en cada país

Mayo 2022

País	Junio 2022 (%)	Mayo 2022 (%)	Cambio
MUNDO	28%		+1
SUDÁFRICA	63%		-3
ESPAÑA	49%		+2
ITALIA	48%		+3
COLOMBIA	43%		=
MÉXICO	41%		+4
PERÚ	41%		+4
ARGENTINA	40%		+3
COREA DEL SUR	40%		=
TURQUÍA	37%		+3
INDIA	34%		-6
BRASIL	31%		=
MALASIA	31%		-3
ARABIA SAUDÍ	31%		+3
JAPÓN	29%		+3
CHILE	24%		+1
AUSTRALIA	19%		-3
CANADÁ	18%		-2
BÉLGICA	15%		=
HUNGRÍA	15%		+4
ISRAEL	15%		+3
FRANCIA	14%		+1
SUECIA	14%		+3
GRAN BRETAÑA	12%		+3
POLONIA	12%		+2
EE.UU.	12%		-1
ALEMANIA	10%		+1
NETHERLANDS	9%		+2

Base: Muestra representativa de adultos entre 16 y 74 años en 27 países participantes. Junio 2022: 18,512; Mayo 2022: 19,505.

Fuente : Global Advisor

PREOCUPACIONES EN EL MUNDO

4 | CRIMEN Y VIOLENCIA

De los siguientes temas, ¿cuáles son los tres que encuentra más preocupantes en su país?

% de cambio comparado con el mes anterior

(%) preocupados en Junio 2022 en cada país

Mayo 2022

País	Junio 2022 (%)	Mayo 2022 (%)	Cambio
MUNDO	27%	=	=
MÉXICO	61%	▼	-5
CHILE	57%	▼	-1
SUECIA	55%	▼	-2
PERÚ	52%	▼	-3
SUDÁFRICA	50%	▼	-2
ARGENTINA	44%	▲	+2
EE.UU.	35%	▲	+8
BRASIL	34%	▲	+1
COLOMBIA	32%	▼	-4
ISRAEL	31%	▼	-11
FRANCIA	25%	▲	+6
INDIA	22%	=	=
BÉLGICA	19%	▲	+5
NETHERLANDS	19%	▼	-1
AUSTRALIA	18%	▼	-1
CANADÁ	18%	▲	+3
GRAN BRETAÑA	18%	▲	+2
ITALIA	17%	▲	+3
MALASIA	17%	▼	-2
ALEMANIA	16%	▲	+3
ESPAÑA	16%	▲	+1
TURQUÍA	15%	▼	-4
ARABIA SAUDÍ	13%	▲	+1
HUNGRÍA	11%	=	=
JAPÓN	10%	▲	+1
COREA DEL SUR	9%	▼	-1
POLONIA	4%	▼	-2

Base: Muestra representativa de adultos entre 16 y 74 años en 27 países participantes. Junio 2022: 18,512; Mayo 2022: 19,505.

Fuente : Global Advisor

PREOCUPACIONES EN EL MUNDO

5 | CORRUPCIÓN FINANCIERA/ POLÍTICA

De los siguientes temas, ¿cuáles son los tres que encuentra más preocupantes en su país?

% de cambio comparado con el mes anterior

(%) preocupados en Junio 2022 en cada país

Mayo 2022

País	Junio 2022 (%)	Mayo 2022 (%)	Cambio
MUNDO	24%	=	=
SUDÁFRICA	55%	+4	▲
PERÚ	53%	-4	▼
MALASIA	50%	-3	▼
HUNGRÍA	44%	-1	▼
COLOMBIA	41%	+3	▲
COREA DEL SUR	31%	-6	▼
BRASIL	28%	-2	▼
ARGENTINA	27%	-5	▼
ISRAEL	27%	=	=
INDIA	26%	=	=
ESPAÑA	26%	+3	▲
TURQUÍA	24%	-1	▼
GRAN BRETAÑA	21%	+3	▲
POLONIA	20%	+1	▲
NETHERLANDS	19%	+4	▲
EE.UU.	19%	-1	▼
CHILE	18%	+4	▲
MÉXICO	18%	-4	▼
AUSTRALIA	15%	-3	▼
BÉLGICA	15%	-1	▼
CANADÁ	13%	-2	▼
ALEMANIA	12%	+1	▲
ITALIA	12%	-2	▼
ARABIA SAUDÍ	12%	-2	▼
JAPÓN	11%	+2	▲
FRANCIA	7%	=	=
SUECIA	7%	=	=

Base: Muestra representativa de adultos entre 16 y 74 años en 27 países participantes. Junio 2022: 18,512; Mayo 2022: 19,505.

Fuente : Global Advisor

PREOCUPACIONES EN EL MUNDO

6 | SANIDAD

De los siguientes temas, ¿cuáles son los tres que encuentra más preocupantes en su país?

% de cambio comparado con el mes anterior

(%) preocupados en Junio 2022 en cada país

Mayo 2022

País	Junio 2022 (%)	Mayo 2022 (%)	Cambio
MUNDO	20%		+1
HUNGRÍA	50%		-6
CANADÁ	41%		+2
AUSTRALIA	34%		+4
BRASIL	34%		=
POLONIA	32%		+1
FRANCIA	30%		+10
GRAN BRETAÑA	29%		-1
ESPAÑA	28%		+4
NETHERLANDS	27%		-3
SUECIA	20%		=
EE.UU.	19%		-3
MÉXICO	18%		+3
ARABIA SAUDÍ	17%		+3
BÉLGICA	16%		+1
ALEMANIA	16%		+4
INDIA	16%		-2
ITALIA	16%		+1
ISRAEL	14%		+7
PERÚ	14%		+2
COLOMBIA	13%		-1
CHILE	12%		+1
JAPÓN	11%		-3
ARGENTINA	8%		+1
MALASIA	8%		-2
SUDÁFRICA	7%		-6
COREA DEL SUR	7%		-1
TURQUÍA	3%		-1

Base: Muestra representativa de adultos entre 16 y 74 años en 27 países participantes. Junio 2022: 18,512; Mayo 2022: 19,505.

Fuente : Global Advisor

PREOCUPACIONES EN EL MUNDO

7 | IMPUESTOS

De los siguientes temas, ¿cuáles son los tres que encuentra más preocupantes en su país?

% de cambio comparado con el mes anterior

(%) preocupados en Junio 2022 en cada país

Mayo 2022

País	Junio 2022 (%)	Mayo 2022 (%)	Cambio
MUNDO	18%	=	=
BÉLGICA	37%	+1	▲
CANADÁ	30%	+7	▲
ARABIA SAUDÍ	29%	-3	▼
POLONIA	27%	-2	▼
ITALIA	26%	-4	▼
JAPÓN	24%	+1	▲
ISRAEL	23%	-3	▼
FRANCIA	21%	-1	▼
ESPAÑA	21%	-1	▼
SUECIA	21%	+6	▲
ARGENTINA	19%	+1	▲
NETHERLANDS	19%	+2	▲
AUSTRALIA	18%	+3	▲
GRAN BRETAÑA	18%	+1	▲
COREA DEL SUR	18%	-1	▼
BRASIL	17%	=	=
COLOMBIA	17%	=	=
TURQUÍA	16%	+1	▲
ALEMANIA	14%	+2	▲
INDIA	14%	-2	▼
MALASIA	13%	+6	▲
EE.UU.	13%	-1	▼
MÉXICO	12%	+4	▲
SUDÁFRICA	11%	+5	▲
CHILE	6%	-4	▼
PERÚ	4%	-2	▼
HUNGRÍA	3%	-1	▼

Base: Muestra representativa de adultos entre 16 y 74 años en 27 países participantes. Junio 2022: 18,512; Mayo 2022: 19,505.

Fuente : Global Advisor

14 | CORONAVIRUS (COVID-19)

De los siguientes temas, ¿cuáles son los tres que encuentra más preocupantes en su país?

% de cambio comparado con el mes anterior

(%) preocupados en Junio 2022 en cada país

Mayo 2022

País	Junio 2022 (%)	Mayo 2022 (%)	Cambio
MUNDO	12%		-4
JAPÓN	33%		-8
ARABIA SAUDÍ	28%		+3
MALASIA	22%		-9
COREA DEL SUR	20%		-7
INDIA	19%		-3
EE.UU.	19%		+3
ALEMANIA	18%		-5
AUSTRALIA	17%		-7
CANADÁ	13%		-9
GRAN BRETAÑA	13%		-3
ITALIA	13%		-6
BRASIL	12%		+2
MÉXICO	12%		-2
SUDÁFRICA	10%		-2
CHILE	9%		+2
FRANCIA	9%		-6
POLONIA	8%		-1
PERÚ	8%		-5
BÉLGICA	7%		-1
ESPAÑA	7%		-15
TURQUÍA	7%		-3
SUECIA	6%		+1
NETHERLANDS	5%		-2
ARGENTINA	4%		-1
COLOMBIA	4%		-1
HUNGRÍA	3%		-3
ISRAEL	3%		-1

Base: Muestra representativa de adultos entre 16 y 74 años en 27 países participantes. Junio 2022: 18,512; Mayo 2022: 19,505.

Fuente : Global Advisor

PREOCUPACIONES EN EL MUNDO





























8 | CAMBIO CLIMÁTICO

De los siguientes temas, ¿cuáles son los tres que encuentra más preocupantes en su país?

% de cambio comparado con el mes anterior

(%) preocupados en Junio 2022 en cada país

Mayo 2022

MUNDO		16%	▲	+1
AUSTRALIA		31%	=	
ALEMANIA		28%	▲	+2
CANADÁ		24%	▲	+1
BÉLGICA		23%	▲	+3
INDIA		23%	▲	+1
NETHERLANDS		23%	=	
JAPÓN		22%	▲	+3
FRANCIA		21%	▼	-2
GRAN BRETAÑA		21%	▼	-3
ITALIA		21%	▲	+5
ARABIA SAUDÍ		20%	▲	+1
ESPAÑA		19%	▲	+6
SUECIA		19%	▼	-1
EE.UU.		18%	▼	-3
MÉXICO		17%	▲	+4
COREA DEL SUR		17%	▲	+5
POLONIA		14%	=	
MALASIA		10%	▲	+1
CHILE		9%	▲	+1
TURQUÍA		9%	▲	+3
HUNGRÍA		8%	=	
COLOMBIA		7%	▼	-1
SUDÁFRICA		7%	▼	-1
ISRAEL		5%	▲	+1
PERÚ		5%	▲	+3
BRASIL		4%	▲	+1
ARGENTINA		3%	▼	-1

Base: Muestra representativa de adultos entre 16 y 74 años en 27 países participantes. Junio 2022: 18,512; Mayo 2022: 19,505.

Fuente : Global Advisor

PREOCUPACIONES EN EL MUNDO





























9 | EDUCACIÓN

De los siguientes temas, ¿cuáles son los tres que encuentra más preocupantes en su país?

% de cambio comparado con el mes anterior

(%) preocupados en Junio 2022 en cada país

Mayo 2022

MUNDO		15%	▲	+1
BRASIL		27%	▲	+2
ARGENTINA		26%	▼	-4
COLOMBIA		26%	▲	+3
MÉXICO		26%	▲	+5
PERÚ		26%	▲	+3
INDIA		24%	▲	+6
ISRAEL		24%	▲	+5
HUNGRÍA		23%	▲	+2
ARABIA SAUDÍ		19%	=	
CHILE		17%	▲	+2
FRANCIA		14%	▲	+2
ESPAÑA		14%	=	
MALASIA		12%	▼	-2
AUSTRALIA		11%	▲	+2
TURQUÍA		11%	▼	-1
BÉLGICA		10%	=	
NETHERLANDS		10%	=	
SUDÁFRICA		10%	=	
CANADÁ		9%	▲	+2
ITALIA		9%	▲	+1
GRAN BRETAÑA		8%	▲	+2
JAPÓN		8%	=	
SUECIA		8%	▲	+2
EE.UU.		8%	▲	+2
ALEMANIA		7%	▼	-2
POLONIA		6%	▼	-2
COREA DEL SUR		6%	▲	+2

Base: Muestra representativa de adultos entre 16 y 74 años en 27 países participantes. Junio 2022: 18,512; Mayo 2022: 19,505.

Fuente : Global Advisor

PREOCUPACIONES EN EL MUNDO

10 | CORONAVIRUS (COVID-19)

De los siguientes temas, ¿cuáles son los tres que encuentra más preocupantes en su país?

% de cambio comparado con el mes anterior

(%) preocupados en Junio 2022 en cada país

Mayo 2022

País	Junio 2022 (%)	Mayo 2022 (%)	Cambio
MUNDO	12%		-4
JAPÓN	33%		-8
ARABIA SAUDÍ	28%		+3
MALASIA	22%		-9
COREA DEL SUR	20%		-7
INDIA	19%		-3
EE.UU.	19%		+3
ALEMANIA	18%		-5
AUSTRALIA	17%		-7
CANADÁ	13%		-9
GRAN BRETAÑA	13%		-3
ITALIA	13%		-6
BRASIL	12%		+2
MÉXICO	12%		-2
SUDÁFRICA	10%		-2
CHILE	9%		+2
FRANCIA	9%		-6
POLONIA	8%		-1
PERÚ	8%		-5
BÉLGICA	7%		-1
ESPAÑA	7%		-15
TURQUÍA	7%		-3
SUECIA	6%		+1
NETHERLANDS	5%		-2
ARGENTINA	4%		-1
COLOMBIA	4%		-1
HUNGRÍA	3%		-3
ISRAEL	3%		-1

Base: Muestra representativa de adultos entre 16 y 74 años en 27 países participantes. Junio 2022: 18,512; Mayo 2022: 19,505.

Fuente : Global Advisor

PREOCUPACIONES EN EL MUNDO

11 | CONTROL DE INMIGRACIÓN

De los siguientes temas, ¿cuáles son los tres que encuentra más preocupantes en su país?

% de cambio comparado con el mes anterior

(%) preocupados en Junio 2022 en cada país

Mayo 2022

País	Junio 2022 (%)	Mayo 2022 (%)	Cambio
MUNDO	11%	=	=
TURQUÍA	41%	▲	+5
CHILE	30%	=	=
FRANCIA	21%	▲	+4
SUECIA	20%	▲	+1
NETHERLANDS	18%	▲	+6
ALEMANIA	17%	▲	+1
BÉLGICA	16%	=	=
EE.UU.	16%	▼	-4
GRAN BRETAÑA	15%	▼	-5
ITALIA	12%	▲	+3
COLOMBIA	11%	▲	+4
SUDÁFRICA	11%	▼	-4
ESPAÑA	10%	=	=
AUSTRALIA	9%	▲	+1
CANADÁ	8%	▼	-1
PERÚ	8%	▲	+2
INDIA	7%	▲	+3
POLONIA	7%	▼	-5
ISRAEL	6%	=	=
ARABIA SAUDÍ	6%	▲	+1
JAPÓN	5%	▼	-1
HUNGRÍA	4%	▼	-2
MALASIA	4%	▼	-3
ARGENTINA	3%	▲	+2
MÉXICO	2%	▼	-2
COREA DEL SUR	2%	=	=
BRASIL	1%	▼	-1

Base: Muestra representativa de adultos entre 16 y 74 años en 27 países participantes. Junio 2022: 18,512; Mayo 2022: 19,505.

Fuente : Global Advisor

PREOCUPACIONES EN EL MUNDO

12 | MILITARY CONFLICTS BETWEEN NATIONS

De los siguientes temas, ¿cuáles son los tres que encuentra más preocupantes en su país?

% de cambio comparado con el mes anterior

(%) preocupados en Junio 2022 en cada país

Mayo 2022

País	Junio 2022 (%)	Mayo 2022 (%)	Cambio
MUNDO	11%		-3
POLONIA	33%		-3
ALEMANIA	31%		-10
ITALIA	20%		-10
JAPÓN	20%		-5
NETHERLANDS	19%		-5
SUECIA	19%		-6
GRAN BRETAÑA	15%		-6
ISRAEL	15%		=
BÉLGICA	13%		-12
HUNGRÍA	13%		+2
EE.UU.	13%		-3
AUSTRALIA	12%		-3
COREA DEL SUR	12%		=
FRANCIA	11%		-7
ESPAÑA	11%		-2
ARABIA SAUDÍ	8%		-3
CANADÁ	7%		-5
INDIA	5%		-2
MALASIA	4%		-1
BRASIL	3%		+1
MÉXICO	3%		+1
ARGENTINA	2%		+2
COLOMBIA	2%		-1
TURQUÍA	2%		-1
CHILE	1%		=
PERÚ	1%		=
SUDÁFRICA	1%		=

Base: Muestra representativa de adultos entre 16 y 74 años en 27 países participantes. Junio 2022: 18,512; Mayo 2022: 19,505.

Fuente : Global Advisor

PREOCUPACIONES EN EL MUNDO

13 | DECLIVE MORAL

De los siguientes temas, ¿cuáles son los tres que encuentra más preocupantes en su país?

% de cambio comparado con el mes anterior

(%) preocupados en Junio 2022 en cada país

Mayo 2022

País	Junio 2022 (%)	Mayo 2022 (%)	Cambio
MUNDO	9%	=	=
ARABIA SAUDÍ	19%	=	=
NETHERLANDS	18%	▲	+3
COREA DEL SUR	16%	▲	+2
EE.UU.	16%	=	=
ISRAEL	15%	▲	+3
GRAN BRETAÑA	13%	▲	+4
JAPÓN	12%	▼	-2
FRANCIA	11%	▼	-1
MALASIA	11%	▼	-4
AUSTRALIA	10%	▼	-1
HUNGRÍA	10%	▼	-1
ITALIA	9%	▲	+1
POLONIA	9%	▼	-1
BÉLGICA	8%	=	=
CANADÁ	8%	▲	+1
ALEMANIA	8%	▼	-1
ARGENTINA	7%	▼	-1
SUECIA	7%	=	=
BRASIL	6%	▲	+1
CHILE	6%	▲	+2
COLOMBIA	6%	▲	+1
INDIA	6%	▼	-2
PERÚ	5%	▼	-2
ESPAÑA	5%	▲	+1
SUDÁFRICA	4%	=	=
TURQUÍA	4%	▼	-2
MÉXICO	3%	▼	-4

Base: Muestra representativa de adultos entre 16 y 74 años en 27 países participantes. Junio 2022: 18,512; Mayo 2022: 19,505.

Fuente : Global Advisor

PREOCUPACIONES EN EL MUNDO

14 | AMENAZAS PARA EL MEDIOAMBIENTE

De los siguientes temas, ¿cuáles son los tres que encuentra más preocupantes en su país?

% de cambio comparado con el mes anterior

(%) preocupados en Junio 2022 en cada país

Mayo 2022

País	Junio 2022 (%)	Mayo 2022 (%)	Cambio
MUNDO	8%		-1
COREA DEL SUR	15%		+4
ALEMANIA	13%		+2
MÉXICO	13%		+1
BÉLGICA	12%		=
FRANCIA	12%		-5
INDIA	12%		+3
AUSTRALIA	11%		=
BRASIL	11%		-2
SUECIA	11%		-1
ITALIA	10%		+1
JAPÓN	10%		+2
ARABIA SAUDÍ	10%		+3
NETHERLANDS	10%		-4
COLOMBIA	9%		=
CANADÁ	8%		=
GRAN BRETAÑA	8%		-1
ESPAÑA	8%		+2
EE.UU.	7%		-1
CHILE	6%		-1
MALASIA	6%		-5
POLONIA	6%		-2
ISRAEL	5%		=
ARGENTINA	3%		+1
PERÚ	3%		=
SUDÁFRICA	3%		-1
HUNGRÍA	2%		-3
TURQUÍA	1%		-3

Base: Muestra representativa de adultos entre 16 y 74 años en 27 países participantes. Junio 2022: 18,512; Mayo 2022: 19,505.

Fuente : Global Advisor

PREOCUPACIONES EN EL MUNDO

15 | INCREMENTO DEL EXTREMISMO

De los siguientes temas, ¿cuáles son los tres que encuentra más preocupantes en su país?

% de cambio comparado con el mes anterior

(%) preocupados en Junio 2022 en cada país

Mayo 2022

País	Junio 2022 (%)	Mayo 2022 (%)	Cambio
MUNDO	7%	=	=
SUECIA	14%	20%	-6
EE.UU.	14%	13%	+1
FRANCIA	12%	13%	-1
NETHERLANDS	11%	11%	=
ISRAEL	10%	13%	-3
CANADÁ	9%	10%	-1
POLONIA	9%	6%	+3
ESPAÑA	9%	8%	+1
BÉLGICA	8%	9%	-1
INDIA	8%	8%	=
COREA DEL SUR	8%	9%	-1
CHILE	7%	5%	+2
ALEMANIA	7%	7%	=
MALASIA	7%	8%	-1
BRASIL	6%	10%	-4
ARABIA SAUDÍ	6%	4%	+2
AUSTRALIA	5%	5%	=
GRAN BRETAÑA	5%	6%	-1
TURQUÍA	5%	5%	=
HUNGRÍA	4%	4%	=
ITALIA	4%	4%	=
PERÚ	4%	6%	-2
COLOMBIA	3%	4%	-1
ARGENTINA	2%	3%	-1
JAPÓN	2%	2%	=
MÉXICO	2%	2%	=
SUDÁFRICA	2%	2%	=

Base: Muestra representativa de adultos entre 16 y 74 años en 27 países participantes. Junio 2022: 18,512; Mayo 2022: 19,505.

Fuente : Global Advisor

PREOCUPACIONES EN EL MUNDO

16 | TERRORISMO

De los siguientes temas, ¿cuáles son los tres que encuentra más preocupantes en su país?

% de cambio comparado con el mes anterior

(%) preocupados en Junio 2022 en cada país

Mayo 2022

País	Junio 2022 (%)	Mayo 2022 (%)	Cambio
MUNDO	7%		-1
ISRAEL	43%		-3
CHILE	14%		+3
INDIA	14%		-2
COLOMBIA	11%		+2
ARABIA SAUDÍ	10%		=
TURQUÍA	10%		-9
EE.UU.	9%		+2
BÉLGICA	7%		=
FRANCIA	7%		-2
ALEMANIA	7%		=
GRAN BRETAÑA	7%		+1
MALASIA	6%		+1
SUECIA	6%		-4
PERÚ	5%		-2
NETHERLANDS	5%		+1
AUSTRALIA	4%		=
ITALIA	3%		-1
JAPÓN	3%		=
MÉXICO	3%		-2
ESPAÑA	3%		-3
BRASIL	2%		=
CANADÁ	2%		-1
POLONIA	2%		-1
ARGENTINA	1%		+1
HUNGRÍA	1%		+1
SUDÁFRICA	1%		=
COREA DEL SUR	1%		=

Base: Muestra representativa de adultos entre 16 y 74 años en 27 países participantes. Junio 2022: 18,512; Mayo 2022: 19,505.

Fuente : Global Advisor

PREOCUPACIONES EN EL MUNDO

17 | MANTENIMIENTO DE PROGRAMAS SOCIALES

De los siguientes temas, ¿cuáles son los tres que encuentra más preocupantes en su país?

% de cambio comparado con el mes anterior

(%) preocupados en Junio 2022 en cada país

Mayo 2022

País	Junio 2022 (%)	Mayo 2022 (%)	Cambio
MUNDO	6%	=	=
JAPÓN	18%	+1	▲
COREA DEL SUR	17%	+2	▲
SUECIA	11%	-1	▼
GRAN BRETAÑA	8%	=	=
ARABIA SAUDÍ	8%	+3	▲
ITALIA	7%	+1	▲
AUSTRALIA	6%	-1	▼
CANADÁ	6%	+1	▲
HUNGRÍA	6%	+1	▲
INDIA	6%	+2	▲
POLONIA	6%	-4	▼
NETHERLANDS	6%	+1	▲
ESPAÑA	6%	-1	▼
BÉLGICA	5%	+1	▲
ALEMANIA	5%	=	=
ARGENTINA	4%	-1	▼
BRASIL	4%	+2	▲
FRANCIA	4%	+1	▲
MÉXICO	4%	-2	▼
CHILE	3%	-3	▼
COLOMBIA	3%	=	=
ISRAEL	3%	-2	▼
MALASIA	3%	=	=
TURQUÍA	3%	-1	▼
EE.UU.	3%	-3	▼
SUDÁFRICA	2%	+1	▲
PERÚ	1%	=	=

Base: Muestra representativa de adultos entre 16 y 74 años en 27 países participantes. Junio 2022: 18,512; Mayo 2022: 19,505.

Fuente : Global Advisor

PREOCUPACIONES EN EL MUNDO

18 | ACCESO AL CRÉDITO

De los siguientes temas, ¿cuáles son los tres que encuentra más preocupantes en su país?

% de cambio comparado con el mes anterior

(%) preocupados en Junio 2022 en cada país

Mayo 2022

País	Junio 2022 (%)	Mayo 2022 (%)	Cambio
MUNDO	2%	=	=
POLONIA	6%	4%	+2
ARABIA SAUDÍ	6%	6%	=
INDIA	5%	3%	+2
AUSTRALIA	3%	2%	+1
BÉLGICA	3%	2%	+1
ISRAEL	3%	1%	+2
ITALIA	3%	4%	-1
MALASIA	3%	2%	+1
COREA DEL SUR	3%	3%	=
SUECIA	3%	1%	+2
TURQUÍA	3%	2%	+1
ARGENTINA	2%	3%	-1
CHILE	2%	3%	-1
COLOMBIA	2%	2%	=
ALEMANIA	2%	2%	=
GRAN BRETAÑA	2%	1%	+1
HUNGRÍA	2%	2%	=
NETHERLANDS	2%	1%	+1
ESPAÑA	2%	2%	=
EE.UU.	2%	2%	=
BRASIL	1%	1%	=
CANADÁ	1%	3%	-2
FRANCIA	1%	3%	-2
JAPÓN	1%	1%	=
MÉXICO	1%	1%	=
PERÚ	1%	0%	+1
SUDÁFRICA	1%	1%	=

Base: Muestra representativa de adultos entre 16 y 74 años en 27 países participantes. Junio 2022: 18,512; Mayo 2022: 19,505.

Fuente : Global Advisor



METODOLOGÍA

METODOLOGÍA

The survey is conducted monthly in 27 countries around the world via the Ipsos Online Panel. The countries included are Argentina, Australia, Belgium, Brazil, Canada, Chile, Colombia, France, Great Britain, Germany, Hungary, India, Israel, Italy, Japan, Malaysia, Mexico, Netherlands, Peru, Poland, Saudi Arabia, South Africa, South Korea, Spain, Sweden, Turkey and the United States of America.

For the results of the survey presented herein, an international sample of {{1.18,512}} adults aged 18-74 in the US, South Africa, Turkey, Israel and Canada, and age 16-74 in all other countries, were interviewed between {{2.May}} {{3.27th}} {{4.2022}} and {{5.June}} {{6.6th}} {{7.2022}}. Approximately 1000+ individuals participated on a country by country basis via the Ipsos Online Panel.

The precision of Ipsos online polls are calculated using a credibility interval with a poll of 1,000 accurate to +/- 3.1 percentage points and of 500 accurate to +/- 4.5 percentage points. For more information on the Ipsos use of credibility intervals, please visit the Ipsos website.

Weighting has been employed to balance demographics and ensure that the sample's composition reflects that of the adult population according to the most recent country census data.

Un estudio con una muestra de este tamaño sin ponderar tendría un error estimado de +/- 3.1 puntos porcentuales para una muestra de 1000 individuos, y un error estimado de +/- 4.5 puntos porcentuales para una muestra de 500, para un nivel de confianza del 95%.

In 17 of the 28 countries surveyed internet penetration is sufficiently high to think of the samples as representative of the wider population within the age ranges covered: Argentina, Australia, Belgium, Canada, France, Germany, Hungary, Israel, Italy, Japan, Netherlands, Poland, South Korea, Spain, Sweden, Great Britain and United States.

Brazil, Chile, Colombia, India, Malaysia, Mexico, Peru, Saudi Arabia, South Africa and Turkey have lower levels of internet penetration and so these samples should not be considered nationally representative, and instead be considered to represent a more affluent, connected population. These are still a vital social group to understand in these countries, representing an important and emerging middle class.



Apéndice

Para más información

Simon Atkinson

Chief Knowledge Officer

✉ simon.atkinson@ipsos.com

Gideon Skinner

Research Director

✉ gideon.skinner@ipsos.com

Teodros Gebrekal

Senior Project Manager

✉ teodros.gebrekal@ipsos.com