

# GLOBAL VIEWS ON ABORTION

Uma pesquisa do Global Advisor com 29 países

Agosto 2023

© Ipsos

GAME CHANGERS



# PRINCIPAIS DESCOBERTAS



## Apoio ao aborto

Amplo consenso de que o aborto deve ser legal

Em 29 países, a maioria (56%) acredita que o aborto deve ser legal. Mais de um em cada quatro acredita que esse deveria ser o caso em todas as situações (27%), enquanto um em cada dez (11%) acha que deveria ser ilegal em todos os casos. O apoio ao aborto é maior entre as pessoas mais velhas, com 62% dos Baby Boomers a favor, em comparação com 55% da Geração X, 53% da Geração Y e 55% da Geração Z.



## Differences in opinion

As opiniões variam muito entre a Europa e a Ásia-Pacífico

O apoio ao aborto em todos os casos é maior na Europa, com a Suécia em primeiro lugar, com 61%, seguida pela França (56%) e Holanda (44%). A Ásia-Pacífico é a região com o menor apoio, sendo a Indonésia e a Malásia os únicos dois países onde mais de um em cada dois diz que o aborto deve ser ilegal (74% e 50%, respectivamente).



## Quando deve ser legal















Muitos priorizam a saúde da mulher quando se trata de aborto

Mais de três em cada quatro (78%) acham que o aborto deve ser legal se a gravidez afetar a saúde da mulher, enquanto 72% acham que deve ser legal em caso de estupro e 65% se o bebê for nascer com deficiências graves ou problemas de saúde. É mais provável que as pessoas apoiem o aborto no início da gravidez. Três em cada cinco (60%) apoiam o aborto nas primeiras seis semanas de gravidez, mas esse número cai para 25% após 20 semanas.

# EM RESUMO



Este documento é interativo.  
Clique nos links para acessar as conclusões

Aborto deveria ser legal?	Sim	Não	“Sim” mais dito em:	“Não” mais dito em:
em <a href="#">todos ou na maioria dos casos</a>	56%	29%	 Suécia (87%)	 Indonésia (74%)
se a gravidez <a href="#">ameaça a saúde ou vida da mulher</a>	78%	10%	 Suécia (92%)	 Índia (26%)
se a gravidez for resultado de um <a href="#">estupro</a>	72%	15%	 França (89%) Suécia (89%)	 Indonésia (50%)
se for provável que o <a href="#">bebê</a> nasça com <a href="#">deficiências graves ou problemas de saúde</a>	65%	17%	 França (84%)	 Indonésia (41%)
para qualquer mulher nas <a href="#">primeiras 6 semanas</a> de gravidez	60%	22%	 Suécia (82%)	 Indonésia (44%)
para qualquer mulher nas <a href="#">primeiras 14 semanas</a> da gravidez	42%	34%	 Suécia (67%) França (67%)	 Peru (60%) Colômbia (60%)
para qualquer mulher nas <a href="#">primeiras 20 semanas</a> de gravidez	25%	48%	 França (40%)	 Colômbia (72%)

Base: 23.348 adultos on-line em 29 países

A "Média Global por País" reflete o resultado médio de todos os países e mercados onde a pesquisa foi realizada. Ela não foi ajustada ao tamanho da população de cada país ou mercado e não tem a intenção de sugerir um resultado total. As amostras no Brasil, Chile, Colômbia, Índia, Malásia, México, Peru, África do Sul, Tailândia e Turquia são mais urbanas, mais instruídas e/ou mais ricas do que a população em geral.

Q

## Apoio à legalidade do aborto

Por país

Q. Pensando no aborto, qual das seguintes opções está mais próxima de sua opinião pessoal?

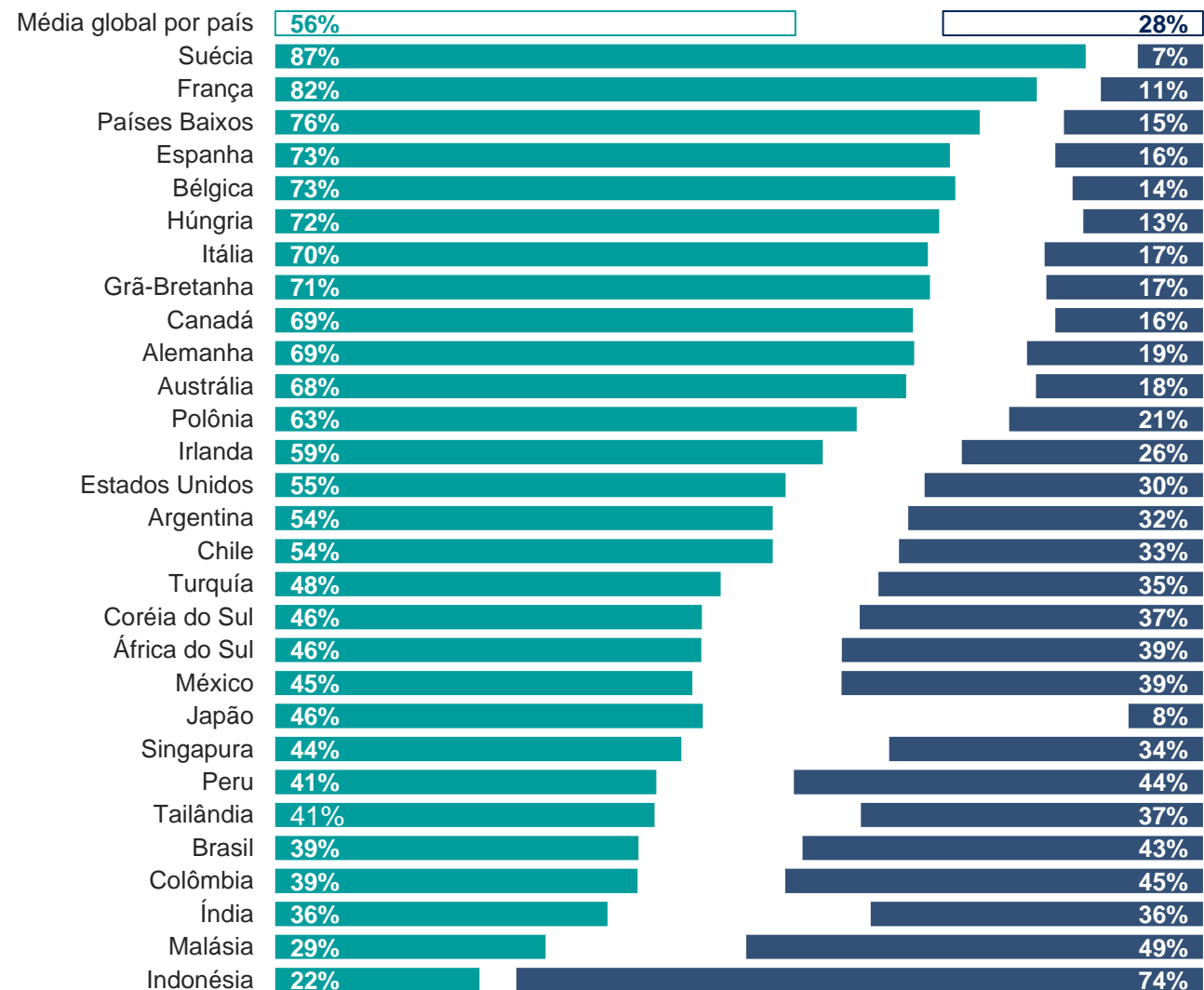
O aborto deve ser...



[Clique aqui para ver o detalhamento completo.](#)

Abortion deve ser legal

Abortion deve ser ilegal



**Base:** 23.348 adultos on-line em 29 países

A "Média Global por País" reflete o resultado médio de todos os países e mercados onde a pesquisa foi realizada. Ela não foi ajustada ao tamanho da população de cada país ou mercado e não tem a intenção de sugerir um resultado total.

As amostras no Brasil, Chile, Colômbia, Índia, Malásia, México, Peru, África do Sul, Tailândia e Turquia são mais urbanas, mais instruídas e/ou mais ricas do que a população em geral.

Q

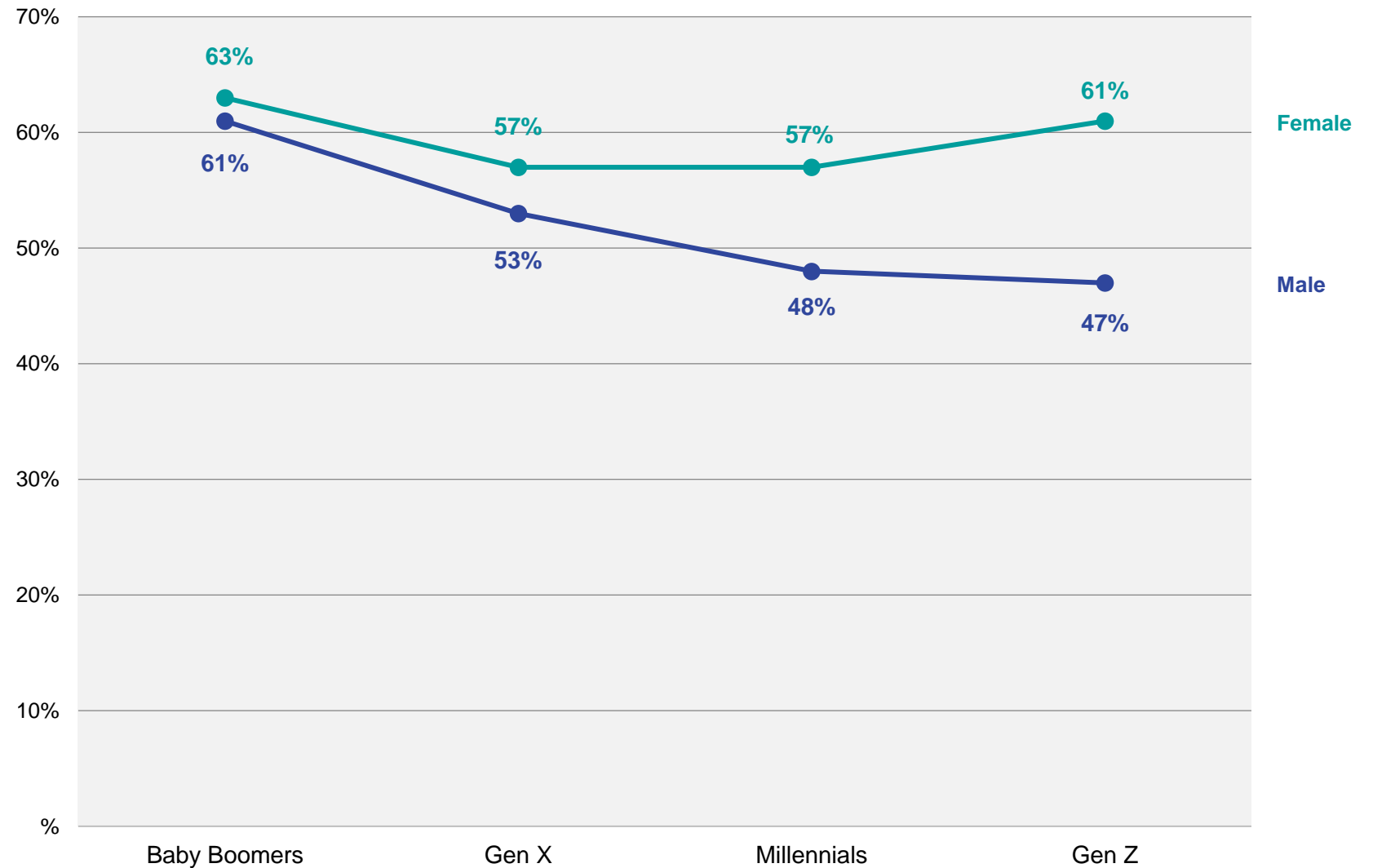
Pensando no aborto, qual das seguintes opções está mais próxima de sua opinião pessoal?

O aborto deve ser legal.

Embora o estereótipo seja o de que a Geração Z tem crenças liberais, são os homens mais jovens que menos apoiam o aborto. Há uma divisão entre homens e mulheres da Geração Z sobre o assunto, com 61% das mulheres dizendo que o aborto deve ser legal, enquanto apenas 47% dos homens têm a mesma opinião. No outro extremo do espectro, há pouca diferença entre os gêneros entre os Baby Boomers.



[Clique aqui para ver o detalhamento demográfico.](#)



**Base:** 23.348 adultos on-line em 29 países

A "Média Global por País" reflete o resultado médio de todos os países e mercados onde a pesquisa foi realizada. Ela não foi ajustada ao tamanho da população de cada país ou mercado e não tem a intenção de sugerir um resultado total.

As amostras no Brasil, Chile, Colômbia, Índia, Malásia, México, Peru, África do Sul, Tailândia e Turquia são mais urbanas, mais instruídas e/ou mais ricas do que a população em geral.

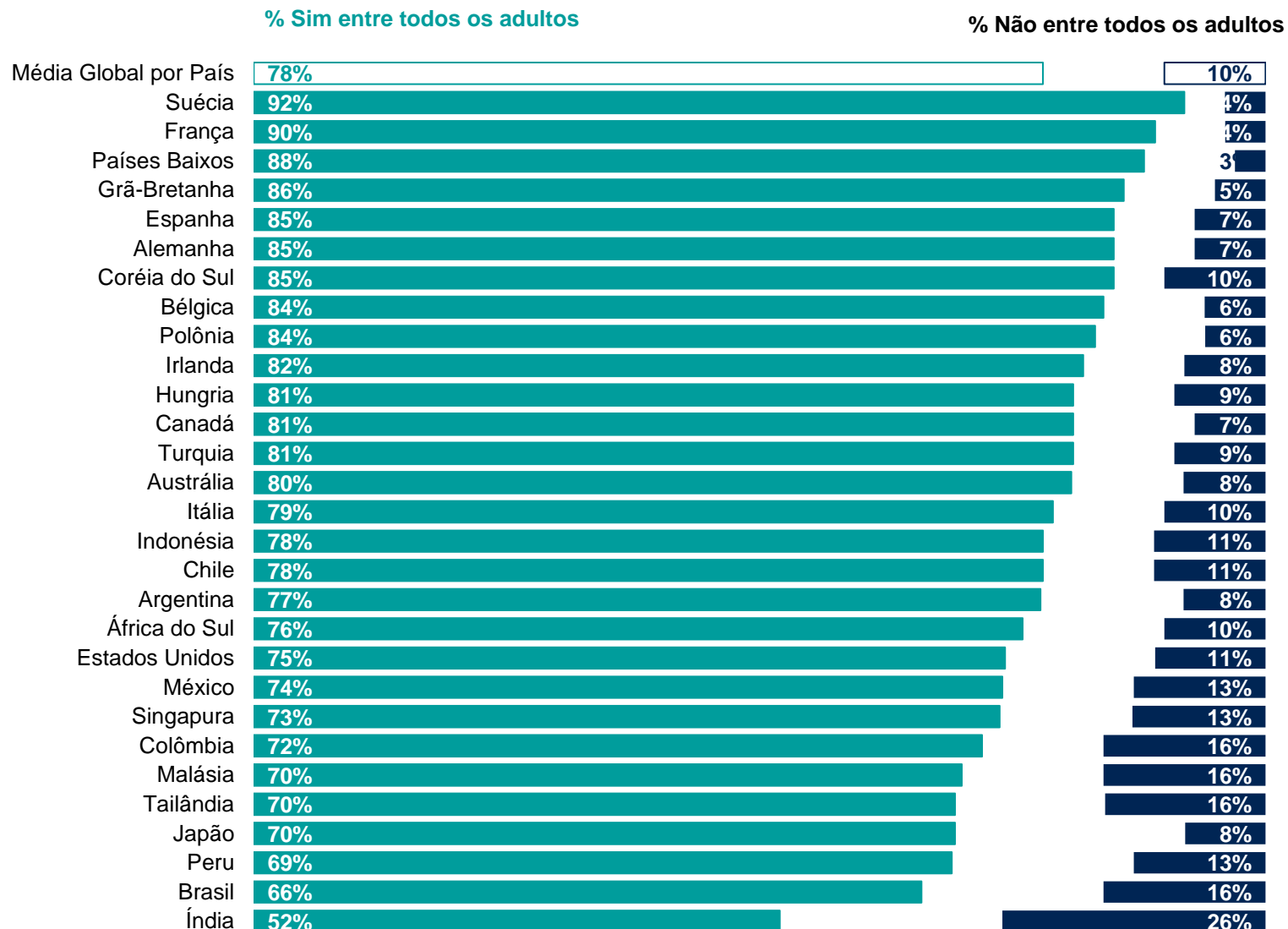
Q

Você acha que o aborto deveria ser legal nas seguintes circunstâncias... (% Sim entre todos os adultos)

Se a gravidez ameaçar a vida ou a saúde da mulher



[Clique aqui para ver o detalhamento completo.](#)



**Base:** 23.348 adultos on-line em 29 países

A "Média Global por País" reflete o resultado médio de todos os países e mercados onde a pesquisa foi realizada. Ela não foi ajustada ao tamanho da população de cada país ou mercado e não tem a intenção de sugerir um resultado total.

As amostras no Brasil, Chile, Colômbia, Índia, Malásia, México, Peru, África do Sul, Tailândia e Turquia são mais urbanas, mais instruídas e/ou mais ricas do que a população em geral.

Q

Você acha que o aborto deve ser legal nas seguintes circunstâncias...

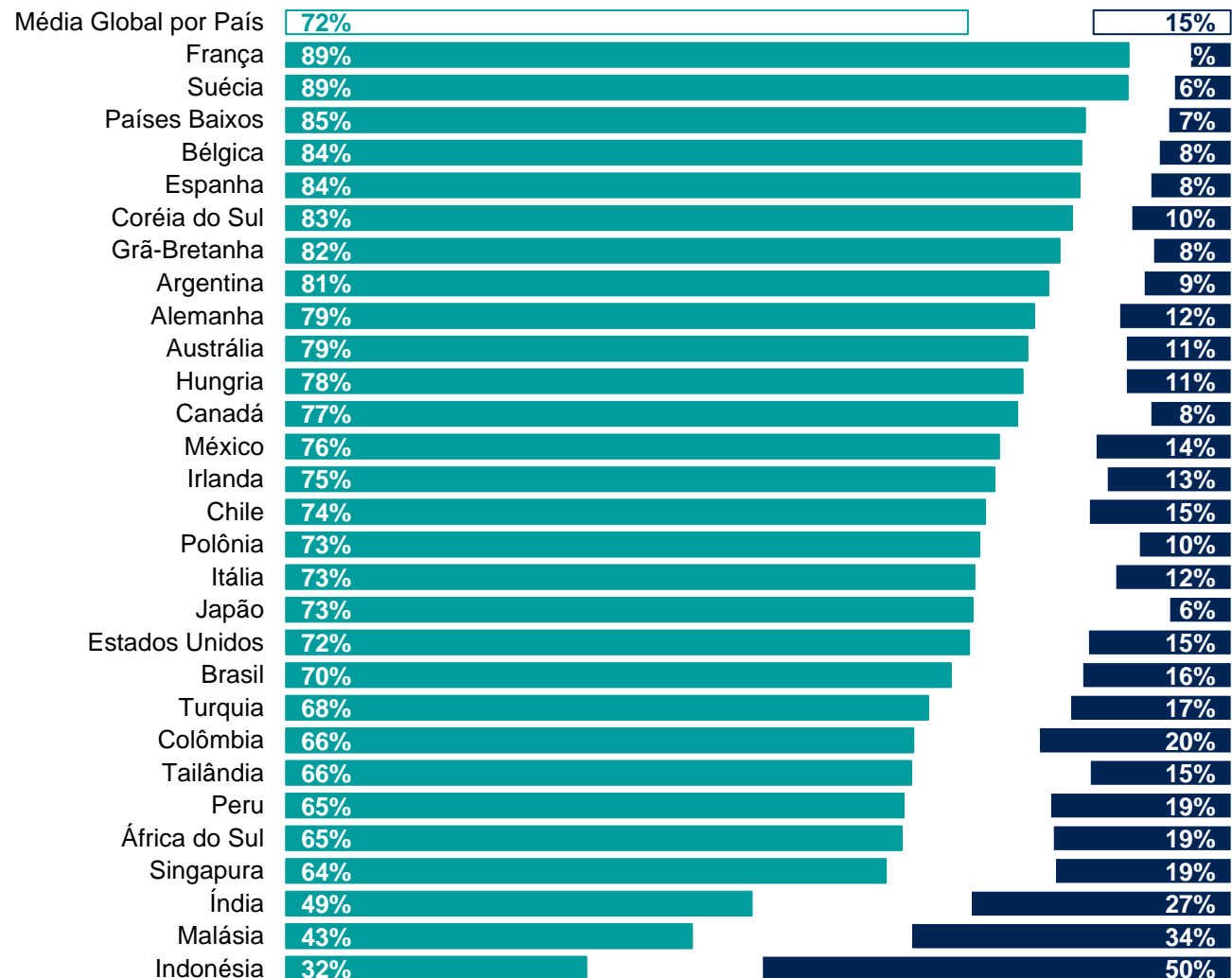
Se a gravidez for resultado de um estupro



[Clique aqui para ver o detalhamento completo](#)

% Sim entre todos os adultos

% Não entre todos os adultos



**Base:** 23.348 adultos on-line em 29 países

A "Média Global por País" reflete o resultado médio de todos os países e mercados onde a pesquisa foi realizada. Ela não foi ajustada ao tamanho da população de cada país ou mercado e não tem a intenção de sugerir um resultado total.

As amostras no Brasil, Chile, Colômbia, Índia, Malásia, México, Peru, África do Sul, Tailândia e Turquia são mais urbanas, mais instruídas e/ou mais ricas do que a população em geral.

Q

Você acha que o aborto deve ser legal nas seguintes circunstâncias...

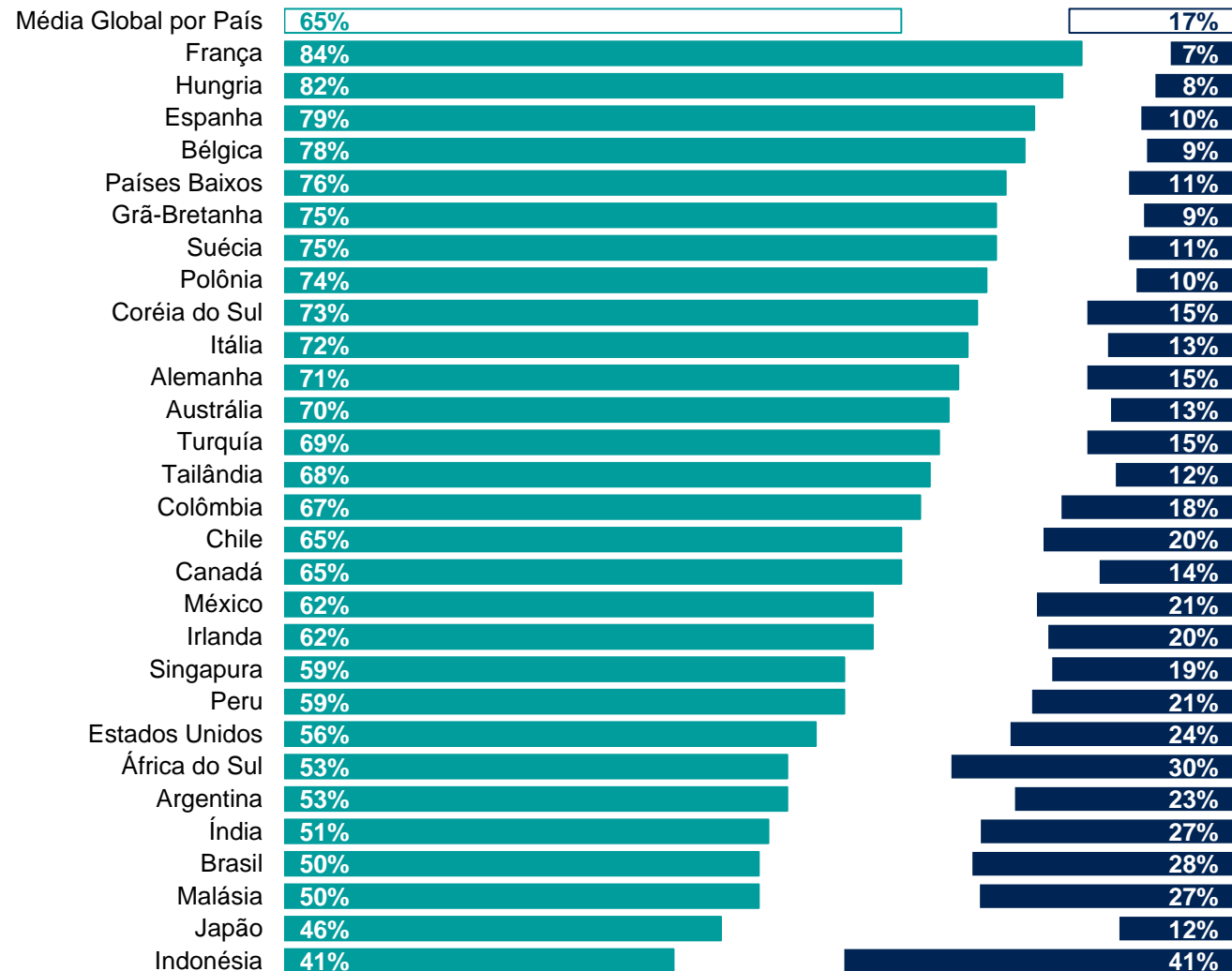
Se for provável que o bebê nasça com deficiências graves ou problemas de saúde



[Clique aqui para ver o detalhamento completo.](#)

% Sim entre todos os adultos

% Não entre todos os adultos



**Base:** 23.348 adultos on-line em 29 países

A "Média Global por País" reflete o resultado médio de todos os países e mercados onde a pesquisa foi realizada. Ela não foi ajustada ao tamanho da população de cada país ou mercado e não tem a intenção de sugerir um resultado total.

As amostras no Brasil, Chile, Colômbia, Índia, Malásia, México, Peru, África do Sul, Tailândia e Turquia são mais urbanas, mais instruídas e/ou mais ricas do que a população em geral.



Q

Você acha que o aborto deveria ser legal nas seguintes circunstâncias...

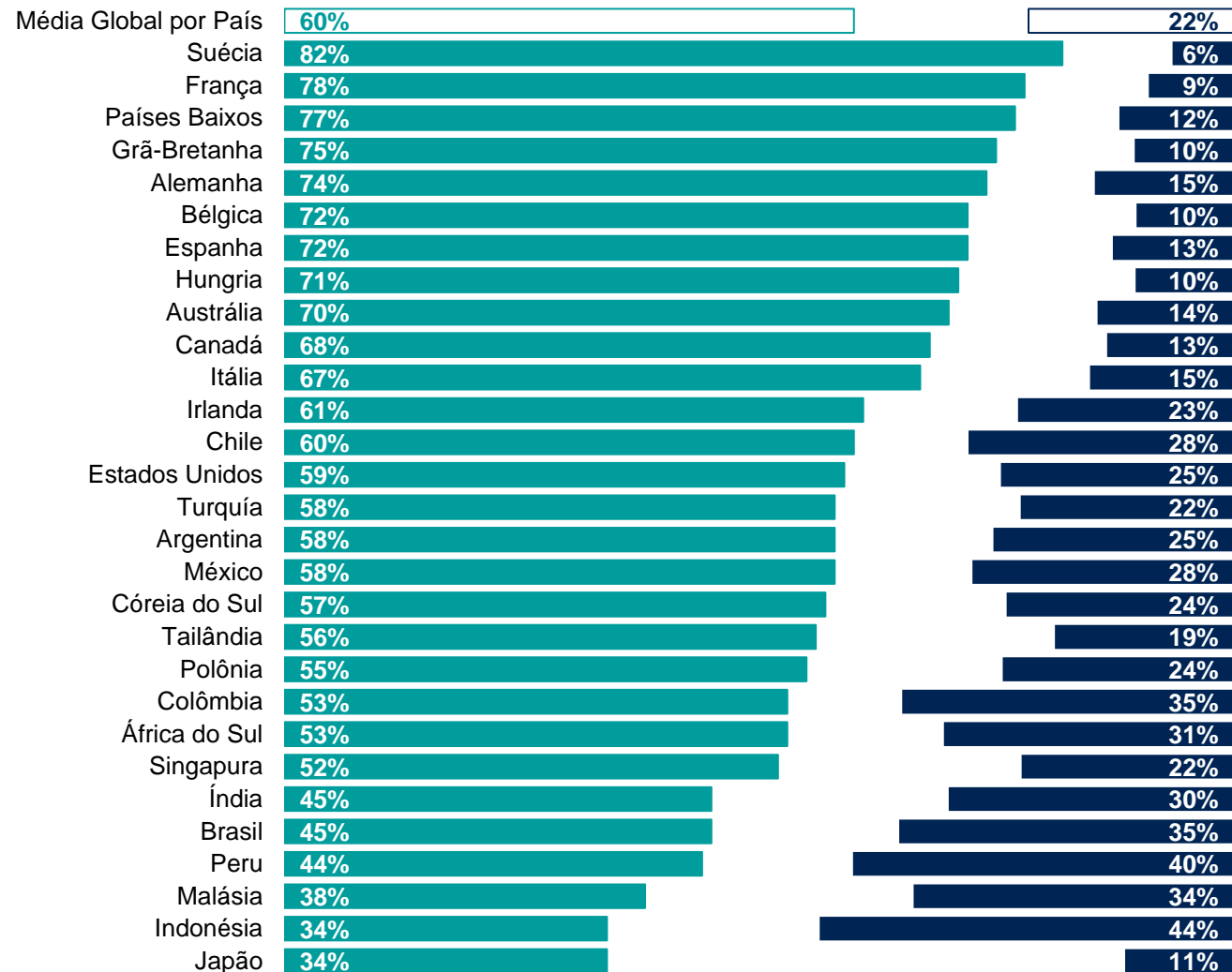
Para qualquer mulher nas primeiras 6 semanas de gravidez



[Clique aqui para ver o detalhamento completo.](#)

% Sim entre todos os adultos

% Não entre todos os adultos



**Base:** 23.348 adultos on-line em 29 países

A "Média Global por País" reflete o resultado médio de todos os países e mercados onde a pesquisa foi realizada. Ela não foi ajustada ao tamanho da população de cada país ou mercado e não tem a intenção de sugerir um resultado total.

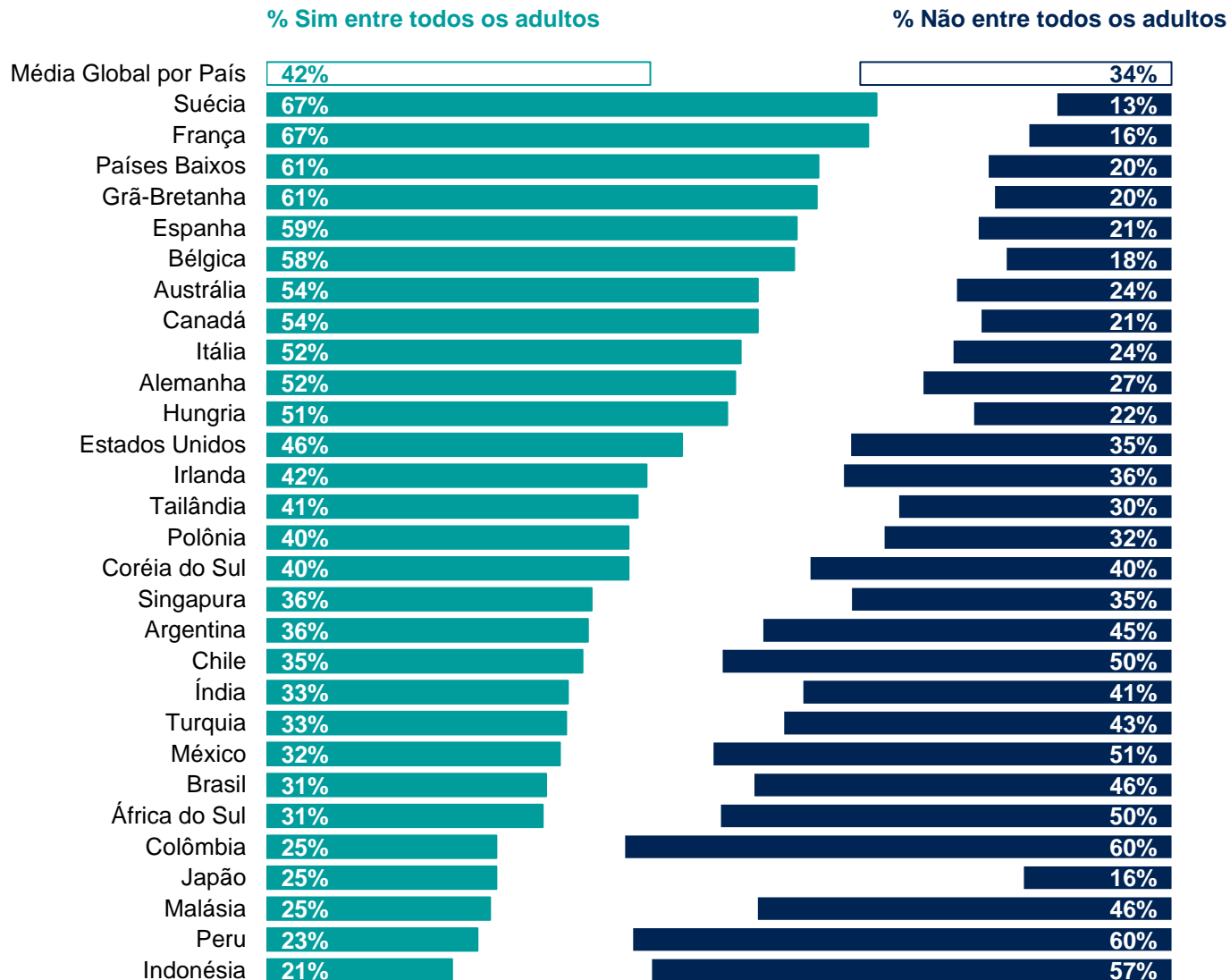
As amostras no Brasil, Chile, Colômbia, Índia, Malásia, México, Peru, África do Sul, Tailândia e Turquia são mais urbanas, mais instruídas e/ou mais ricas do que a população em geral.

Q

Você acha que o aborto deveria ser legal nas seguintes circunstâncias...

Para qualquer mulher nas primeiras 14 semanas de gravidez

[Clique aqui para ver o detalhamento completo.](#)



**Base:** 23.348 adultos on-line em 29 países

A "Média Global por País" reflete o resultado médio de todos os países e mercados onde a pesquisa foi realizada. Ela não foi ajustada ao tamanho da população de cada país ou mercado e não tem a intenção de sugerir um resultado total.

As amostras no Brasil, Chile, Colômbia, Índia, Malásia, México, Peru, África do Sul, Tailândia e Turquia são mais urbanas, mais instruídas e/ou mais ricas do que a população em geral.

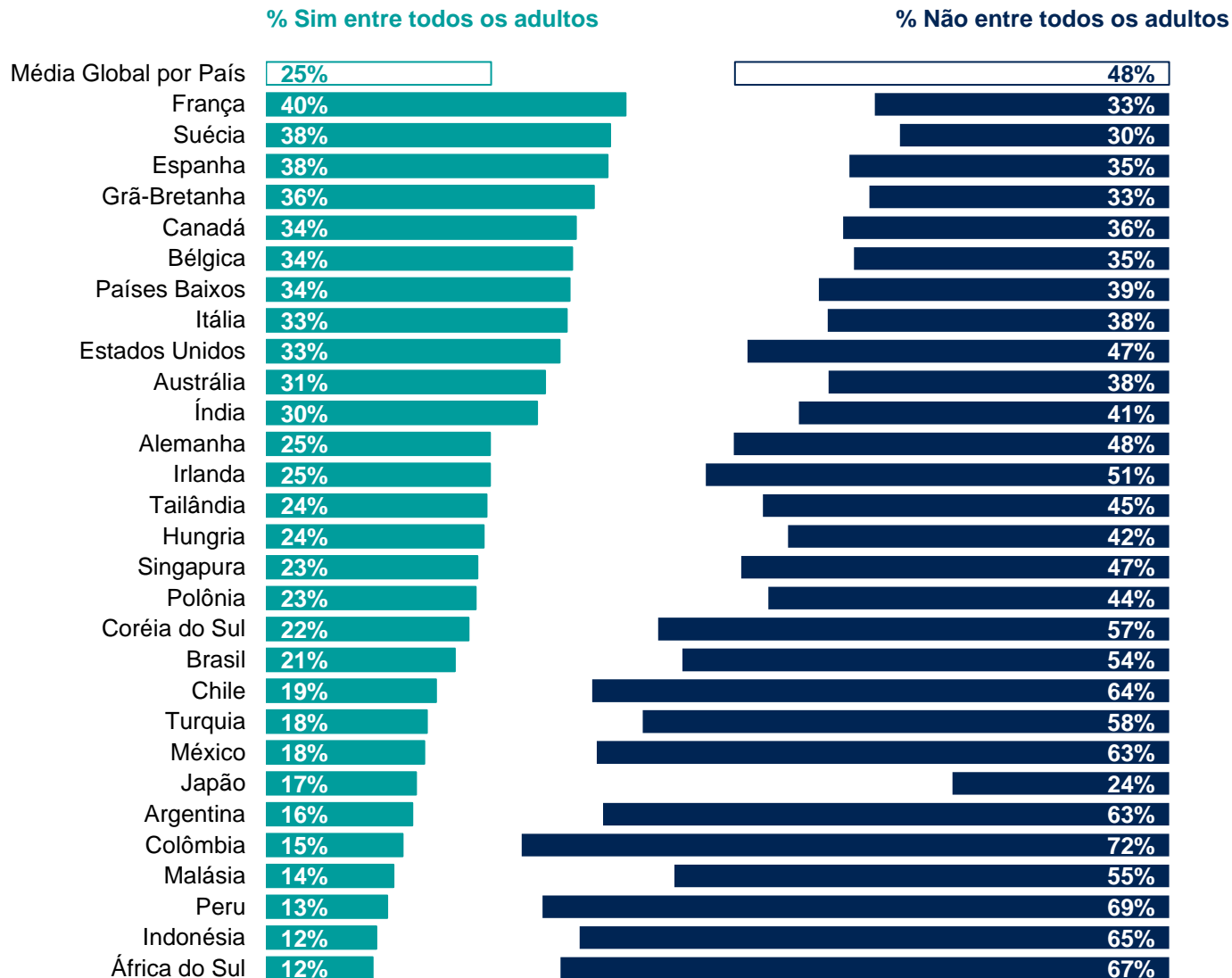
Q

Você acha que o aborto deveria ser legal nas seguintes circunstâncias...

Para qualquer mulher nas primeiras 20 semanas de gravidez



[Clique aqui para ver o detalhamento completo.](#)



**Base:** 23.348 adultos on-line em 29 países

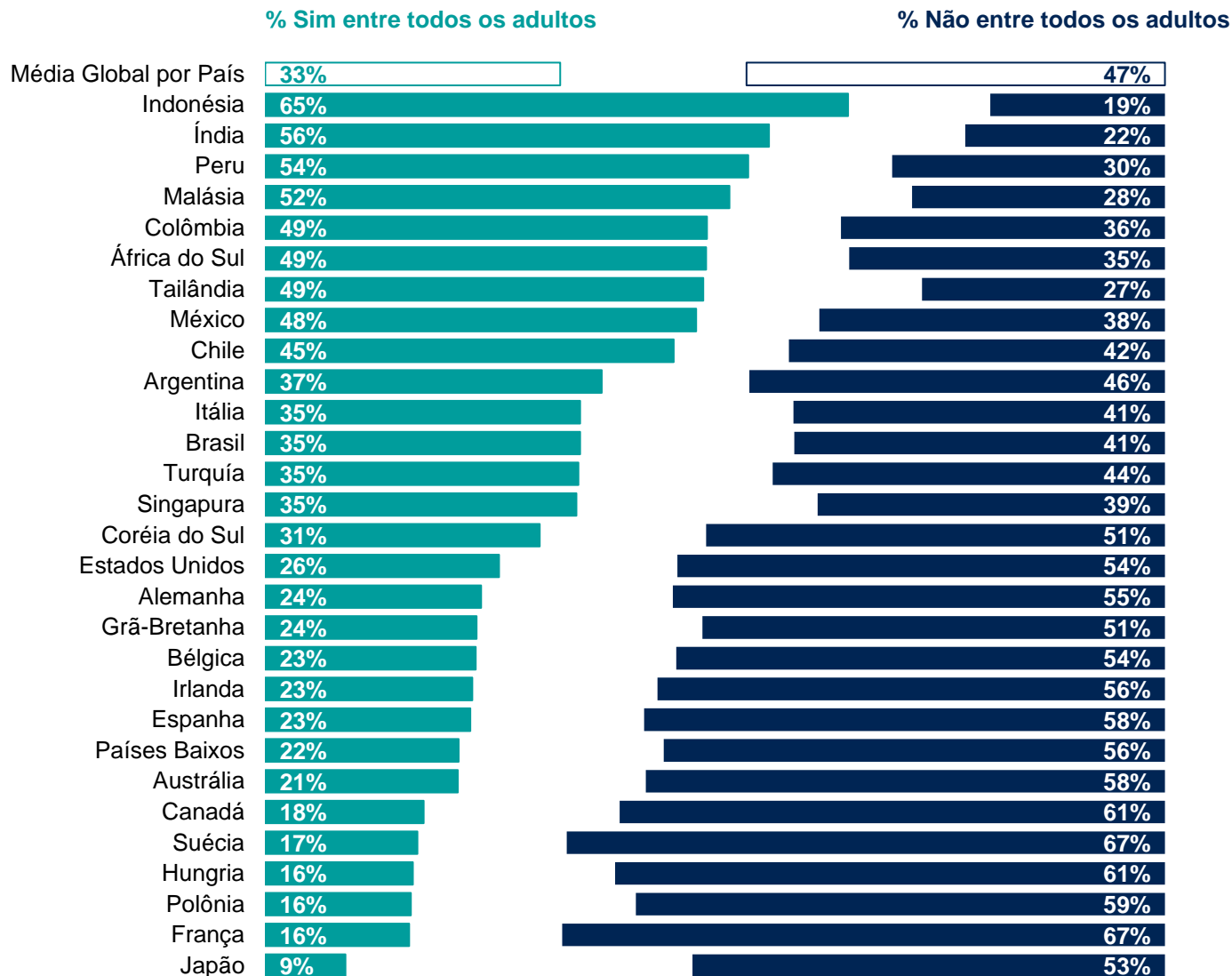
A "Média Global por País" reflete o resultado médio de todos os países e mercados onde a pesquisa foi realizada. Ela não foi ajustada ao tamanho da população de cada país ou mercado e não tem a intenção de sugerir um resultado total.

As amostras no Brasil, Chile, Colômbia, Índia, Malásia, México, Peru, África do Sul, Tailândia e Turquia são mais urbanas, mais instruídas e/ou mais ricas do que a população em geral.

Q

Se um aborto foi realizado em uma situação em que é ilegal, você acha que cada uma das seguintes pessoas deveria ser penalizada?

A mulher que fez o aborto



**Base:** 23.348 adultos on-line em 29 países

A "Média Global por País" reflete o resultado médio de todos os países e mercados onde a pesquisa foi realizada. Ela não foi ajustada ao tamanho da população de cada país ou mercado e não tem a intenção de sugerir um resultado total.

As amostras no Brasil, Chile, Colômbia, Índia, Malásia, México, Peru, África do Sul, Tailândia e Turquia são mais urbanas, mais instruídas e/ou mais ricas do que a população em geral.



[Clique aqui para ver o detalhamento completo.](#)

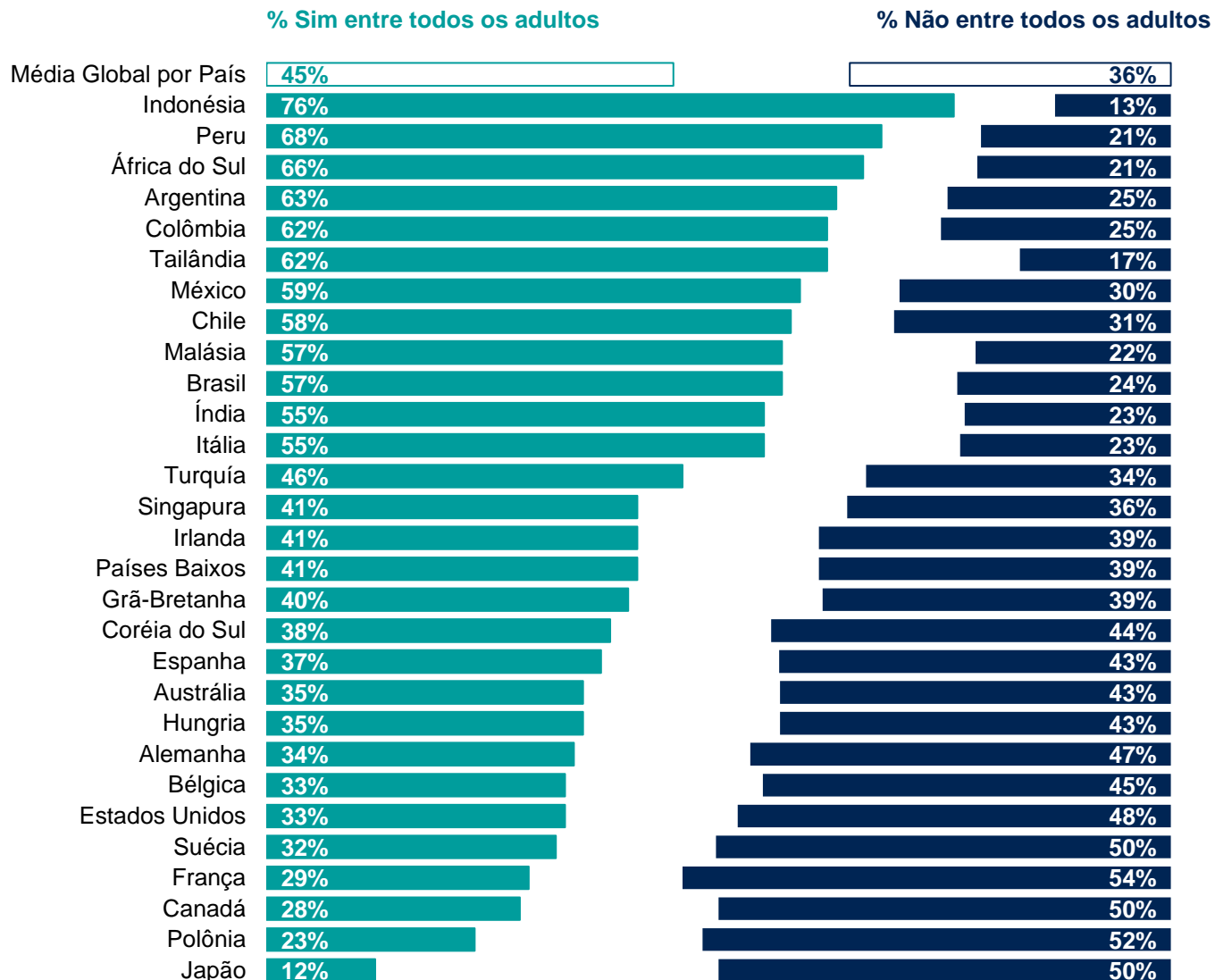
Q

Se um aborto foi realizado em uma situação em que é ilegal, você acha que cada uma das seguintes pessoas deveria ser penalizada?

A pessoa que realizou (o procedimento) aborto



[Clique aqui para ver o detalhamento completo.](#)



**Base:** 23.348 adultos on-line em 29 países

A "Média Global por País" reflete o resultado médio de todos os países e mercados onde a pesquisa foi realizada. Ela não foi ajustada ao tamanho da população de cada país ou mercado e não tem a intenção de sugerir um resultado total.

As amostras no Brasil, Chile, Colômbia, Índia, Malásia, México, Peru, África do Sul, Tailândia e Turquia são mais urbanas, mais instruídas e/ou mais ricas do que a população em geral.

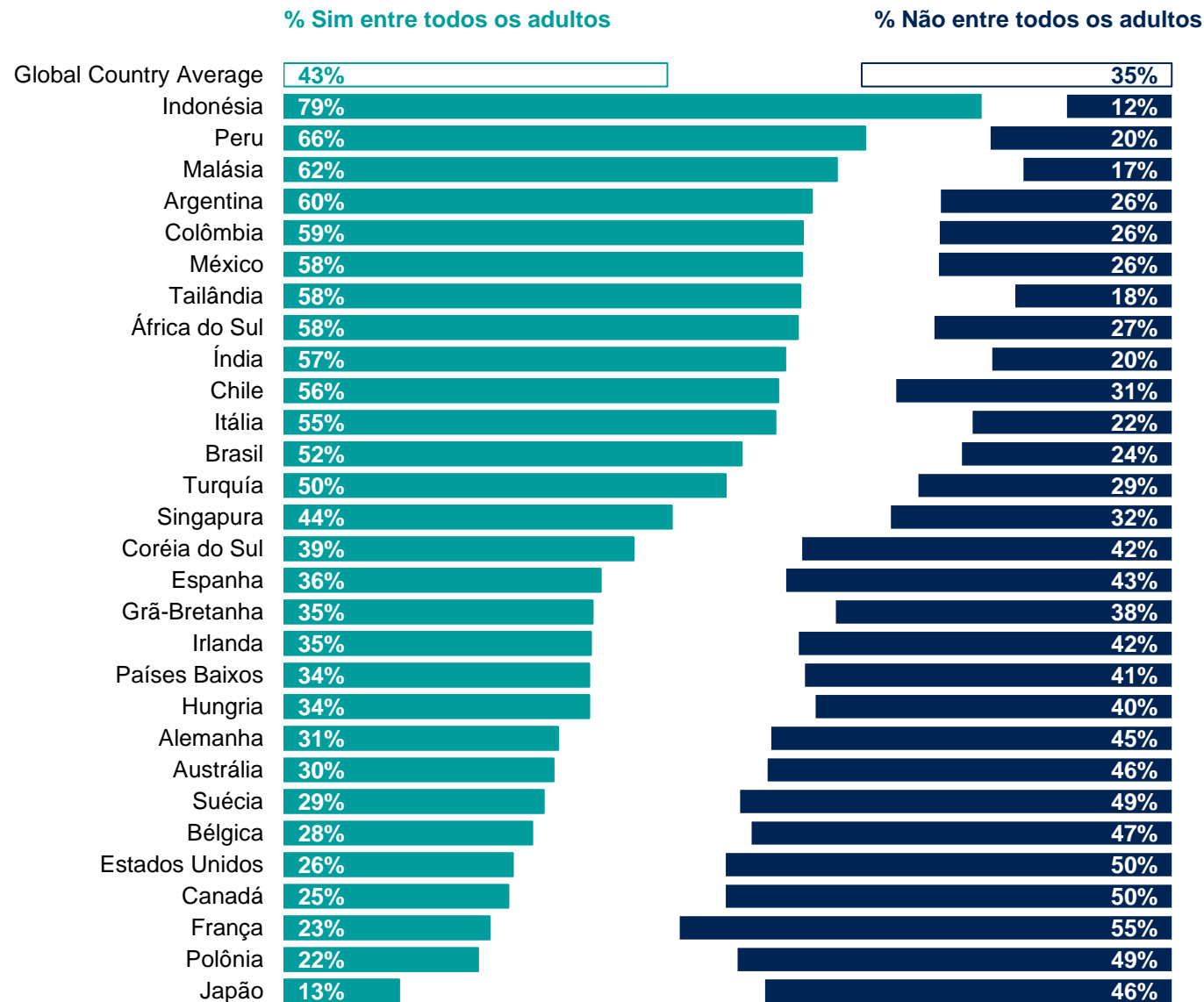
Q

Se um aborto foi realizado em uma situação em que é ilegal, você acha que cada uma das seguintes pessoas deveria ser penalizada?

Outra pessoa que providenciou o aborto



[Clique aqui para ver o detalhamento completo.](#)



**Base:** 23.348 adultos on-line em 29 países

A "Média Global por País" reflete o resultado médio de todos os países e mercados onde a pesquisa foi realizada. Ela não foi ajustada ao tamanho da população de cada país ou mercado e não tem a intenção de sugerir um resultado total.

As amostras no Brasil, Chile, Colômbia, Índia, Malásia, México, Peru, África do Sul, Tailândia e Turquia são mais urbanas, mais instruídas e/ou mais ricas do que a população em geral.

# APPENDIX

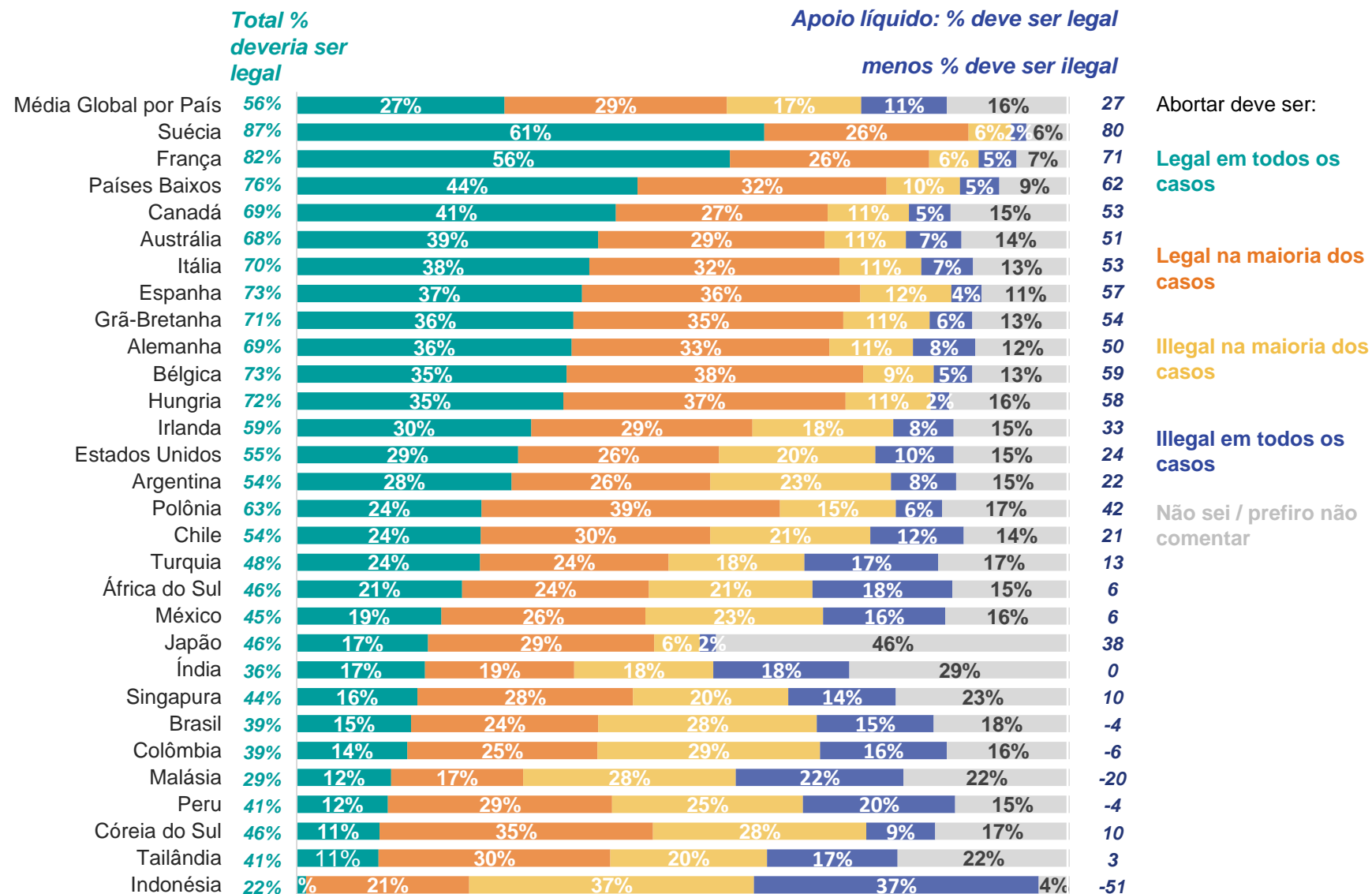
Q

# Apoio à legalidade do aborto

Por país

Q. Pensando no aborto, qual das seguintes opções está mais próxima de sua opinião pessoal?

O aborto deve ser...



**Base:** 23.348 adultos on-line em 29 países

A "Média Global por País" reflete o resultado médio de todos os países e mercados onde a pesquisa foi realizada. Ela não foi ajustada ao tamanho da população de cada país ou mercado e não tem a intenção de sugerir um resultado total.

As amostras no Brasil, Chile, Colômbia, Índia, Malásia, México, Peru, África do Sul, Tailândia e Turquia são mais urbanas, mais instruídas e/ou mais ricas do que a população em geral.



# Tendências no apoio ao status legal do aborto

Por país desde 2014

Total % "aborto deveria ser..."	"permitido sempre que uma mulher decidir que quer um" OU "permitido em determinadas circunstâncias, como quando uma mulher foi estuprada"									"legal em todos os casos" OU "legal na maioria dos casos"	
	YEAR	2014	2015	2016	2017	2018	2019	2020	2021	2022	2023
Suécia	91	87	93	87	88	84	88	88	86	87	
França	90	88	90	86	84	86	84	81	83	82	
Países Baixos	-	-	-	-	-	-	83	85	78	76	
Bélgica	85	85	90	87	83	87	87	79	78	73	
Espanha	88	86	86	83	80	84	83	80	70	73	
Hungria	79	77	83	84	81	78	78	79	70	71	
Grã-Bretanha	85	84	86	82	76	84	83	80	74	71	
Itália	73	74	74	71	73	73	70	77	73	70	
Alemanha	85	83	84	84	77	82	76	81	70	69	
Canadá	76	74	79	77	77	74	77	77	70	69	
Austrália	77	75	77	77	74	75	78	76	70	68	
Polônia	-	-	-	-	71	74	69	74	60	63	
Estados Unidos	64	68	69	68	68	68	64	66	54	55	
Argentina	64	65	66	66	74	71	72	79	52	54	
Chile	65	71	73	75	71	-	68	73	55	54	
Turquia	71	68	72	63	64	58	56	56	51	48	
Japão	67	67	65	60	62	65	66	67	49	46	
Coréia do Sul	59	56	71	58	56	61	79	79	54	46	
África do Sul	74	77	80	80	84	80	64	62	42	46	
México	51	49	58	57	59	62	64	59	52	45	
Peru	-	-	53	49	53	50	48	53	31	41	
Brasil	53	52	57	50	57	61	53	64	48	39	
Colômbia	-	-	-	-	-	-	-	62	40	39	
Índia	61	63	70	68	64	64	63	63	40	36	
Malásia	-	-	-	-	27	28	24	30	32	29	

**Base:** 23.348 adultos on-line em 29 países  
A "Média Global por País" reflete o resultado médio de todos os países e mercados onde a pesquisa foi realizada. Ela não foi ajustada ao tamanho da população de cada país ou mercado e não tem a intenção de sugerir um resultado total.  
As amostras no Brasil, Chile, Colômbia, Índia, Malásia, México, Peru, África do Sul, Tailândia e Turquia são mais urbanas, mais instruídas e/ou mais ricas do que a população em geral.

# Apoio à legalidade do aborto

Globalmente por gênero, geração e educação

Q. Pensando no aborto, qual das seguintes opções está mais próxima de sua opinião pessoal?

O aborto deve ser...

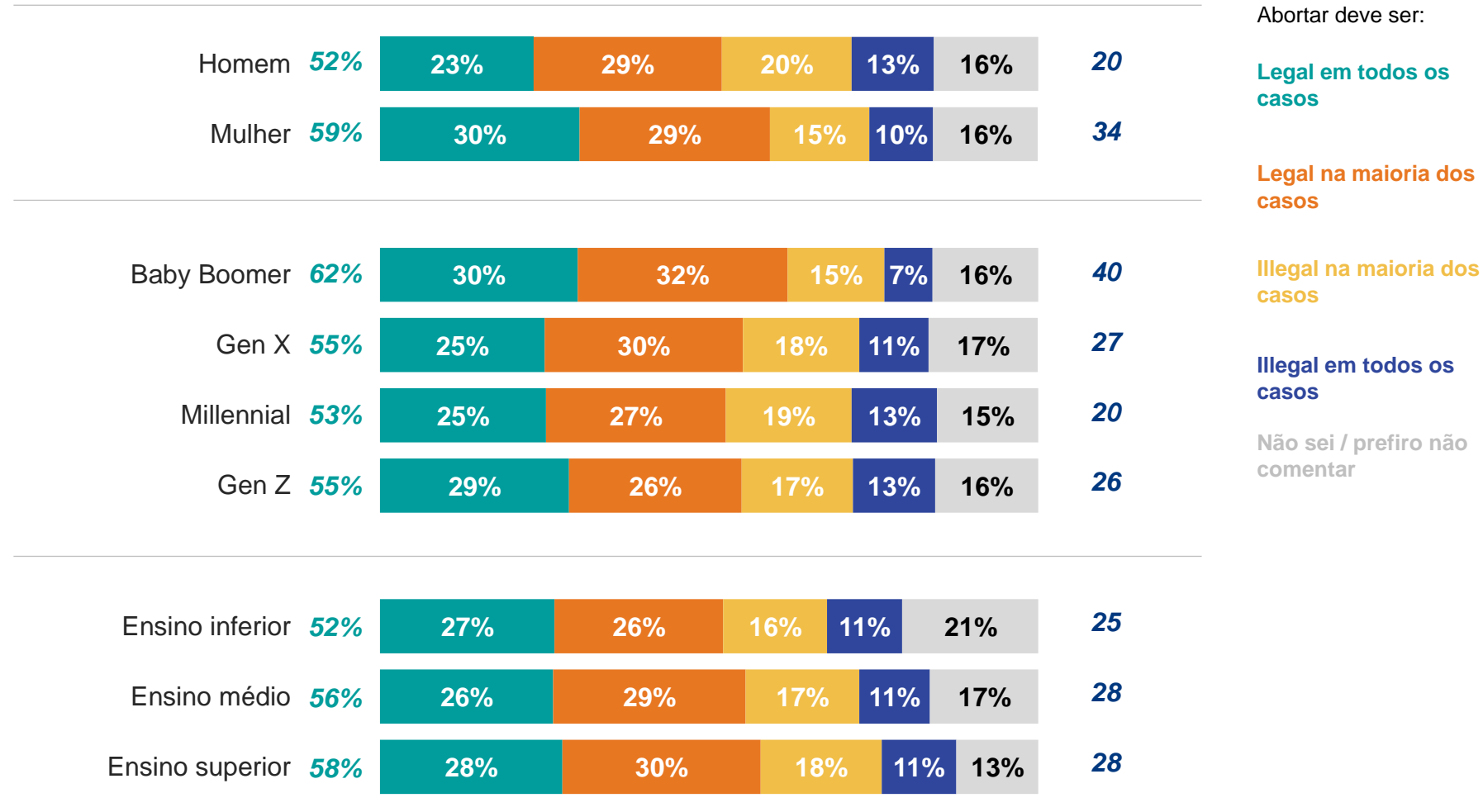


[Clique aqui para ver o detalhamento da geração por gênero.](#)

*Apoio líquido: % deve ser legal*

*Total % deveria ser legal*

*menos % deve ser ilegal*



**Base:** 23.348 adultos on-line em 29 países

A "Média Global por País" reflete o resultado médio de todos os países e mercados onde a pesquisa foi realizada. Ela não foi ajustada ao tamanho da população de cada país ou mercado e não tem a intenção de sugerir um resultado total.

As amostras no Brasil, Chile, Colômbia, Índia, Malásia, México, Peru, África do Sul, Tailândia e Turquia são mais urbanas, mais instruídas e/ou mais ricas do que a população em geral.

Q

Pensando no aborto, qual das seguintes opções está mais próxima de sua opinião pessoal?

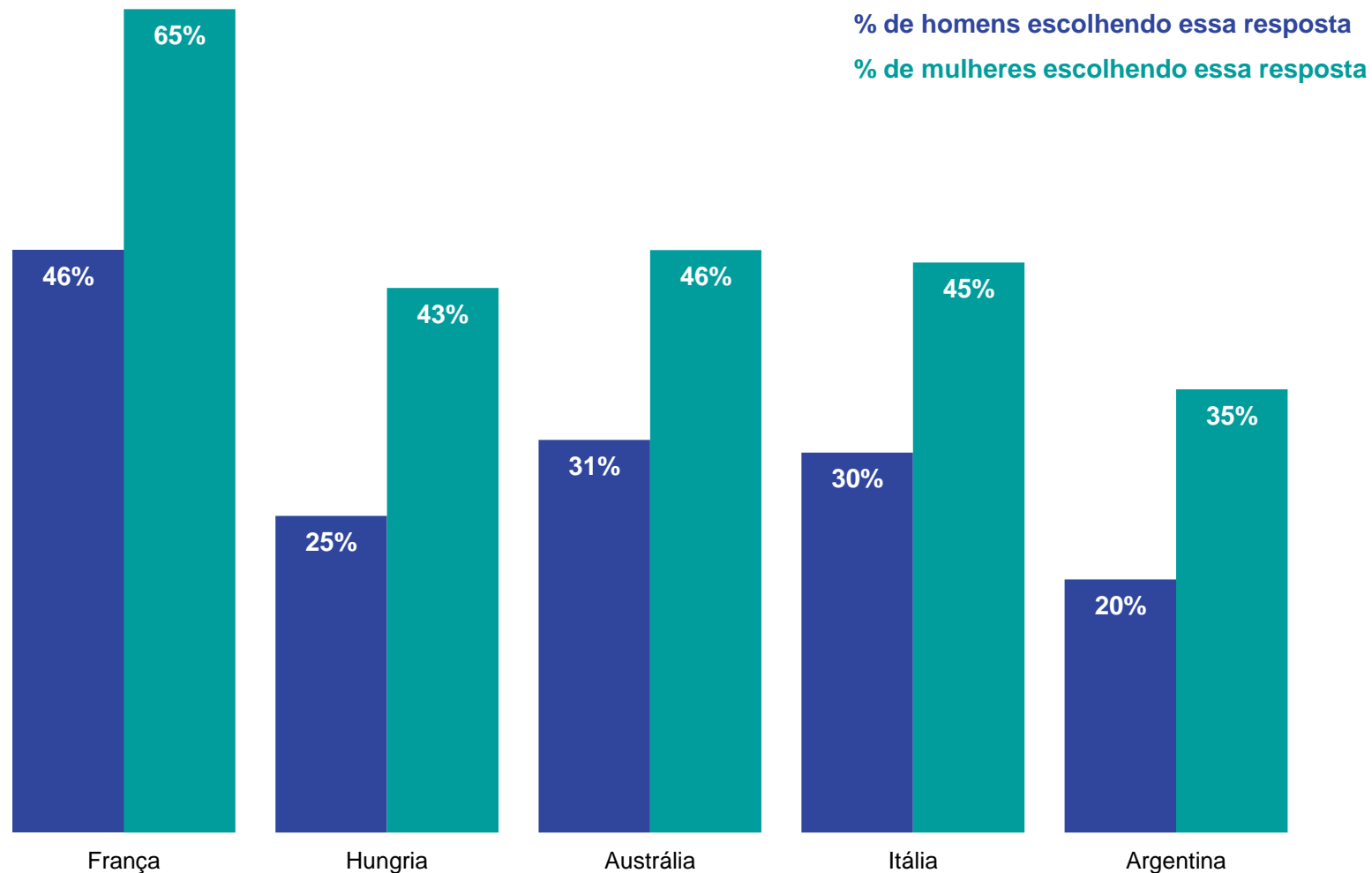
O aborto deve ser legal em todos os casos.

Analisando os países onde a diferença entre homens e mulheres no apoio ao aborto em todos os casos é maior, a diferença é maior na França.

A Hungria, a Austrália, a Itália e a Argentina compõem o restante dos cinco primeiros países com a maior diferença de opinião entre homens e mulheres.



[Clique aqui para ver o detalhamento completo por país.](#)



**Base:** 23.348 adultos on-line em 29 países

A "Média Global por País" reflete o resultado médio de todos os países e mercados onde a pesquisa foi realizada. Ela não foi ajustada ao tamanho da população de cada país ou mercado e não tem a intenção de sugerir um resultado total.

As amostras no Brasil, Chile, Colômbia, Índia, Malásia, México, Peru, África do Sul, Tailândia e Turquia são mais urbanas, mais instruídas e/ou mais ricas do que a população em geral.

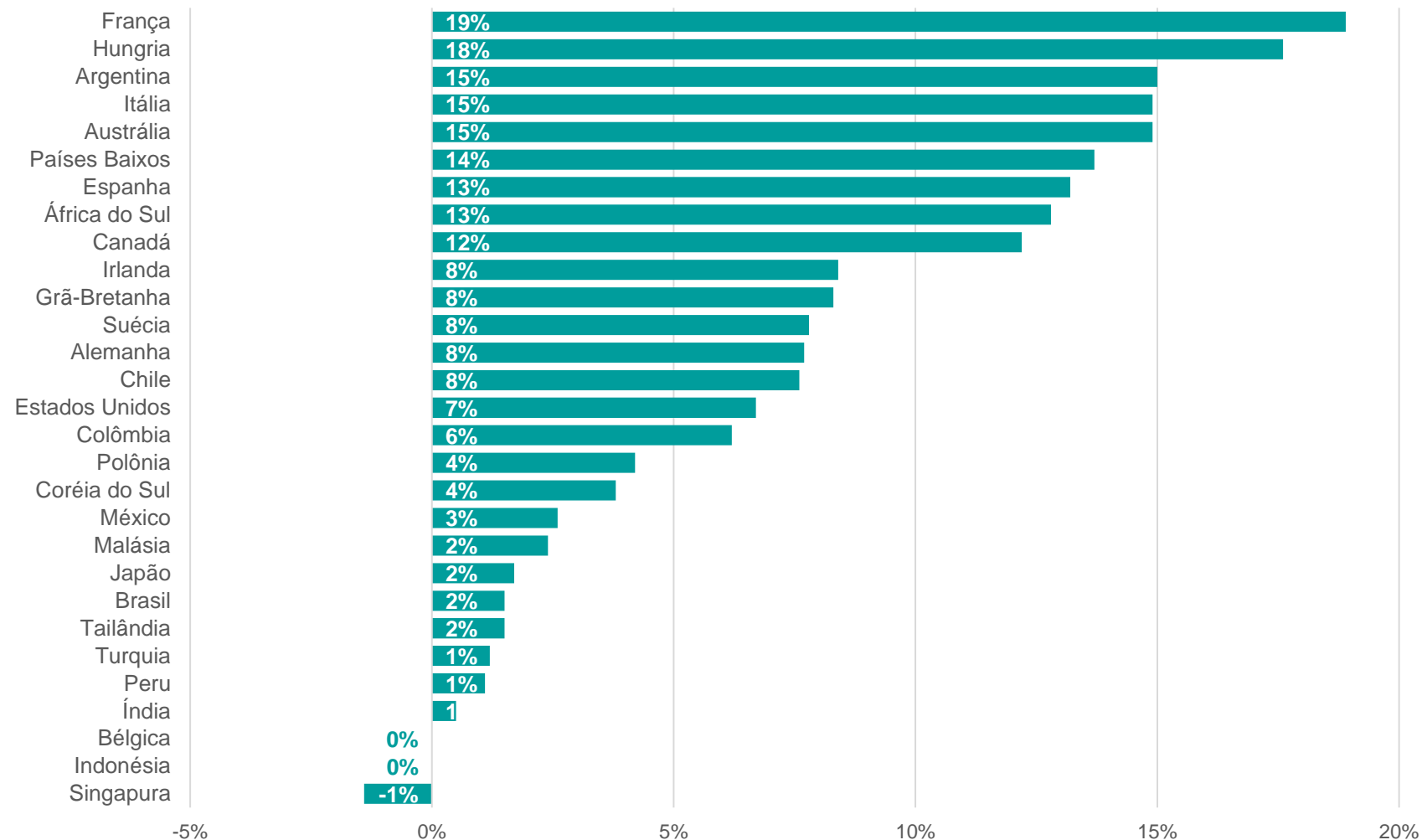
Q

## Apoio à legalidade do aborto

Por gênero

Q. Pensando no aborto, qual das opções a seguir está mais próxima de sua opinião pessoal?

Divisão de gênero - % Diferença entre mulheres e homens que responderam sim



**Base:** 23.348 adultos on-line em 29 países

A "Média Global por País" reflete o resultado médio de todos os países e mercados onde a pesquisa foi realizada. Ela não foi ajustada ao tamanho da população de cada país ou mercado e não tem a intenção de sugerir um resultado total.

As amostras no Brasil, Chile, Colômbia, Índia, Malásia, México, Peru, África do Sul, Tailândia e Turquia são mais urbanas, mais instruídas e/ou mais ricas do que a população em geral.

# CIRCUNSTÂNCIAS EM QUE O ABORTO DEVERIA SER LEGAL

Por gênero, geração e escolaridade

Q. Você acha que o aborto deveria ser legal nas seguintes circunstâncias... (% Sim entre todos os adultos)

## Se a gravidez ameaçar a vida ou a saúde da mulher



## Se a gravidez for resultado de um estupro



## Se for provável que o bebê nasça com deficiências graves ou problemas de saúde



Base: 23.348 adultos on-line em 29 países

A "Média Global por País" reflete o resultado médio de todos os países e mercados onde a pesquisa foi realizada. Ela não foi ajustada ao tamanho da população de cada país ou mercado e não tem a intenção de sugerir um resultado total. As amostras no Brasil, Chile, Colômbia, Índia, Malásia, México, Peru, África do Sul, Tailândia e Turquia são mais urbanas, mais instruídas e/ou mais ricas do que a população em geral.

# QUANDO O ABORTO DEVERIA SER LEGAL


Por gênero, geração e escolaridade

Q. Você acha que o aborto deveria ser legal para qualquer mulher... (% Sim entre todos os adultos)

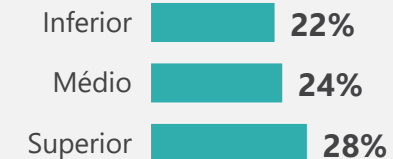
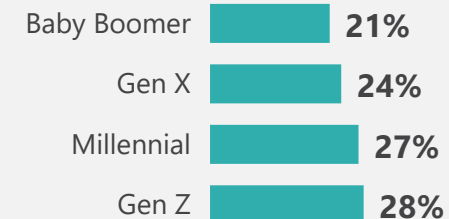
## Para qualquer mulher nas primeiras 6 semanas de gravidez



## Para qualquer mulher nas primeiras 14 semanas de gravidez



## Para qualquer mulher nas primeiras 20 semanas de gravidez



Base: 23.348 adultos on-line em 29 países

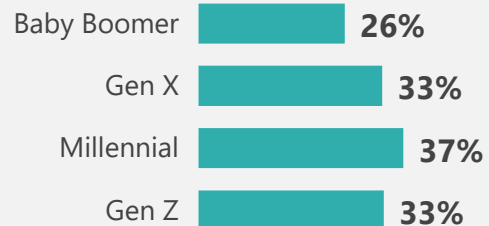
A "Média Global por País" reflete o resultado médio de todos os países e mercados onde a pesquisa foi realizada. Ela não foi ajustada ao tamanho da população de cada país ou mercado e não tem a intenção de sugerir um resultado total. As amostras no Brasil, Chile, Colômbia, Índia, Malásia, México, Peru, África do Sul, Tailândia e Turquia são mais urbanas, mais instruídas e/ou mais ricas do que a população em geral.

# APOIO À PENALIZAÇÃO DAS PESSOAS ENVOLVIDAS EM UM ABORTO ILEGAL

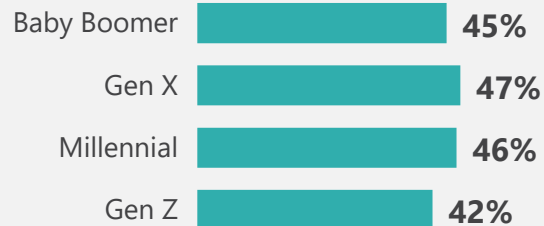
Por gênero, geração e escolaridade

Q. Se um aborto fosse realizado em uma situação em que é ilegal, você acha que cada uma das seguintes pessoas deveria ser penalizada? (% Sim entre todos os adultos)


## A mulher que abortou



## A pessoa que realizou (o procedimento) aborto



## Outra pessoa que providenciou o aborto



Base: 23.348 adultos on-line em 29 países

A "Média Global por País" reflete o resultado médio de todos os países e mercados onde a pesquisa foi realizada. Ela não foi ajustada ao tamanho da população de cada país ou mercado e não tem a intenção de sugerir um resultado total. As amostras no Brasil, Chile, Colômbia, Índia, Malásia, México, Peru, África do Sul, Tailândia e Turquia são mais urbanas, mais instruídas e/ou mais ricas do que a população em geral.

# Metodologia

Esses são os resultados de uma pesquisa da Ipsos em 29 países, realizada de 23 de junho a 7 de julho de 2023, com 23.248 adultos com idades entre 21 e 74 anos na Indonésia e Cingapura, 20 e 74 anos na Tailândia, 18 e 74 anos nos Estados Unidos, Canadá, República da Irlanda, Malásia, África do Sul e Turquia, e 16 e 74 anos em outros países, por meio da plataforma de pesquisa on-line Global Advisor da Ipsos.

A amostra é composta por aproximadamente 2.000 indivíduos no Japão, 1.000 indivíduos na Austrália, Brasil, Canadá, França, Alemanha, Grã-Bretanha, Itália, México, Cingapura, Espanha e EUA, e 500 indivíduos na Argentina, Bélgica, Chile, Colômbia, Hungria, Indonésia, Irlanda, Malásia, Holanda, Peru, Polônia, África do Sul, Coreia do Sul, Suécia, Tailândia e Turquia.

A amostra na Índia consiste em aproximadamente 2.200 indivíduos, dos quais aproximadamente 1.800 foram entrevistados pessoalmente e 400 foram entrevistados on-line.

As amostras na Argentina, Austrália, Bélgica, Canadá, França, Alemanha, Grã-Bretanha, Hungria, Itália, Japão, Holanda, Polônia, Coreia do Sul, Espanha, Suécia e EUA podem ser consideradas representativas da população adulta geral desses países com menos de 75 anos.

As amostras no Brasil, Chile, Colômbia, Malásia, México, Peru, Cingapura, África do Sul, Tailândia e Turquia são mais urbanas, mais instruídas e/ou mais ricas do que a população em geral. Os resultados da pesquisa para esses mercados devem ser vistos como um reflexo das opiniões do segmento mais "conectado" de sua população.

A amostra da Índia representa um grande subconjunto de sua população urbana - classes socioeconômicas A, B e C em metrópoles e classes urbanas de níveis 1 a 3 em todas as quatro zonas.

Os dados são ponderados para que a composição da amostra de cada mercado reflita melhor o perfil demográfico da população adulta de acordo com os dados do censo mais recente.

A "Média Global do País" reflete o resultado médio de todos os países e mercados onde a pesquisa foi realizada naquele ano. Ela não foi ajustada ao tamanho da população de cada país ou mercado e não tem a intenção de sugerir um resultado total.

Quando os resultados não somam 100 ou a "diferença" parece ser +/-1 a mais/menos do que o real, isso pode ser devido a arredondamento, respostas múltiplas ou exclusão de respostas "não sei" ou "não declarado".

A precisão das pesquisas on-line da Ipsos é calculada usando um intervalo de credibilidade com uma pesquisa de 1.000 com precisão de +/- 3,5 pontos percentuais e de 500 com precisão de +/- 4,8 pontos percentuais. Para obter mais informações sobre o uso de intervalos de credibilidade pela Ipsos, visite o site da Ipsos.

A publicação desses resultados obedece às regras e aos regulamentos locais.



# SOBRE A IPSOS

A Ipsos é a terceira maior empresa de pesquisa de mercado do mundo, presente em 90 mercados e empregando mais de 18.000 pessoas.

Nossos profissionais de pesquisa, analistas e cientistas desenvolveram recursos multiespecialistas exclusivos que fornecem insights poderosos sobre as ações, opiniões e motivações de cidadãos, consumidores, pacientes, clientes ou funcionários. Nossas 75 soluções de negócios são baseadas em dados primários provenientes de nossas pesquisas, monitoramento de mídias sociais e técnicas qualitativas ou de observação.

"Game Changers" - nosso slogan - resume nossa ambição de ajudar nossos 5.000 clientes a navegar mais facilmente em um mundo em profunda transformação.

Fundada na França em 1975, a Ipsos está listada na Euronext Paris desde 1º de julho de 1999. A empresa faz parte do SBF 120 e do índice Mid-60 e é elegível para o Serviço de Liquidação Diferida (SRD).

Código ISIN FR0000073298, Reuters ISOS.PA, Bloomberg IPS:FP  
[www.ipsos.com](http://www.ipsos.com)

# GAME CHANGERS

Em nosso mundo de mudanças rápidas, a necessidade de informações confiáveis para tomar decisões seguras nunca foi tão grande.

Na Ipsos, acreditamos que nossos clientes precisam de mais do que um fornecedor de dados, eles precisam de um parceiro que possa produzir informações precisas e relevantes e transformá-las em verdade acionável.

É por isso que nossos especialistas apaixonadamente curiosos não apenas fornecem as medições mais precisas, mas também as moldam para proporcionar uma verdadeira compreensão da sociedade, dos mercados e das pessoas.

Para isso, usamos o melhor da ciência, da tecnologia e do know-how e aplicamos os princípios de segurança, simplicidade, velocidade e substância a tudo o que fazemos.

Assim, nossos clientes podem agir com mais rapidez, inteligência e ousadia.

Em última análise, o sucesso se resume a uma simples verdade: **Você age melhor quando tem certeza.**