

Ipsos Public Affairs

# Le baromètre de l'action politique

Réalisé pour **Le Point**

Le 13 SEPTEMBRE 2023

©Ipsos. All rights reserved. Contains Ipsos' Confidential and Proprietary information and may not be disclosed or reproduced without the prior written consent of Ipsos.

GAME CHANGERS





## ÉCHANTILLON

1000 personnes constituant un échantillon national représentatif de la population française âgée de 18 ans et plus.



## DATES DE TERRAIN

Les 8 et 9 septembre 2023



## MÉTHODOLOGIE

Etude réalisée par internet via l'Access Panel d'Ipsos.

Méthode des quotas : sexe, âge, profession, catégorie d'agglomération et région.

Comme pour toute enquête quantitative, cette étude présente des résultats soumis aux marges d'erreur inhérentes aux lois statistiques.



Ce rapport a été élaboré dans le respect de la norme internationale ISO 20252 « Etudes de marché, études sociales et d'opinion ».



# Présentation des résultats

3 ©Ipsos.

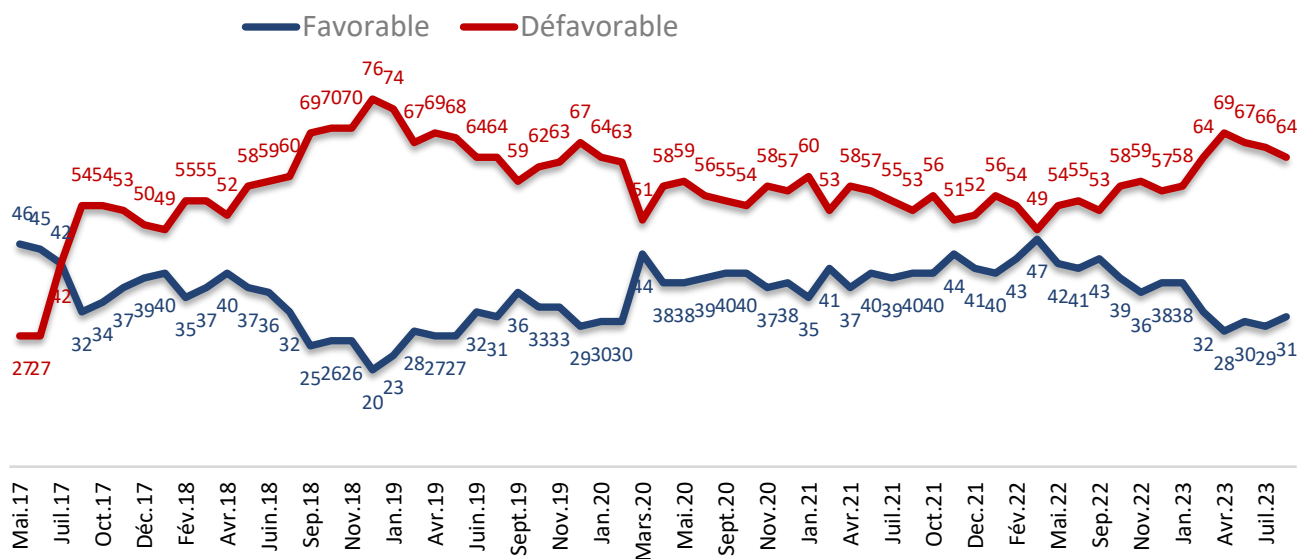
# Le jugement sur l'action du président de la République

Quel jugement portez-vous sur l'action d'Emmanuel Macron en tant que président de la République ?

Base : Ensemble



|                           | TOTAL<br>Septembre<br>2023<br>% | Sympathisants |            |              |            |            |
|---------------------------|---------------------------------|---------------|------------|--------------|------------|------------|
|                           |                                 | FI / PCF<br>% | PS<br>%    | LREM-RE<br>% | LR<br>%    | RN<br>%    |
| <b>Très favorable</b>     | <b>6</b>                        | <b>6</b>      | <b>2</b>   | <b>21</b>    | <b>3</b>   | <b>2</b>   |
| Rappel Juillet 2023       | 7                               | 11            | 4          | 30           | -          | 4          |
| <b>Plutôt favorable</b>   | <b>25</b>                       | <b>14</b>     | <b>26</b>  | <b>70</b>    | <b>43</b>  | <b>5</b>   |
| Rappel Juillet 2023       | 22                              | 10            | 24         | 59           | 37         | 5          |
| <b>TOTAL FAVORABLE</b>    | <b>31</b>                       | <b>20</b>     | <b>28</b>  | <b>91</b>    | <b>46</b>  | <b>7</b>   |
| Rappel Juillet 2023       | 29                              | 21            | 28         | 89           | 37         | 9          |
| <b>Plutôt défavorable</b> | <b>28</b>                       | <b>23</b>     | <b>36</b>  | <b>7</b>     | <b>28</b>  | <b>36</b>  |
| Rappel Juillet 2023       | 29                              | 28            | 41         | 9            | 32         | 26         |
| <b>Très défavorable</b>   | <b>36</b>                       | <b>57</b>     | <b>33</b>  | <b>-</b>     | <b>20</b>  | <b>57</b>  |
| Rappel Juillet 2023       | 37                              | 47            | 31         | 2            | 31         | 65         |
| <b>TOTAL DEFAVORABLE</b>  | <b>64</b>                       | <b>80</b>     | <b>69</b>  | <b>7</b>     | <b>48</b>  | <b>93</b>  |
| Rappel Juillet 2023       | 66                              | 75            | 72         | 11           | 63         | 91         |
| <b>Ne se prononce pas</b> | <b>5</b>                        | <b>-</b>      | <b>3</b>   | <b>2</b>     | <b>6</b>   | <b>-</b>   |
| Rappel Juillet 2023       | 5                               | 4             | -          | -            | -          | -          |
|                           | <b>100</b>                      | <b>100</b>    | <b>100</b> | <b>100</b>   | <b>100</b> | <b>100</b> |



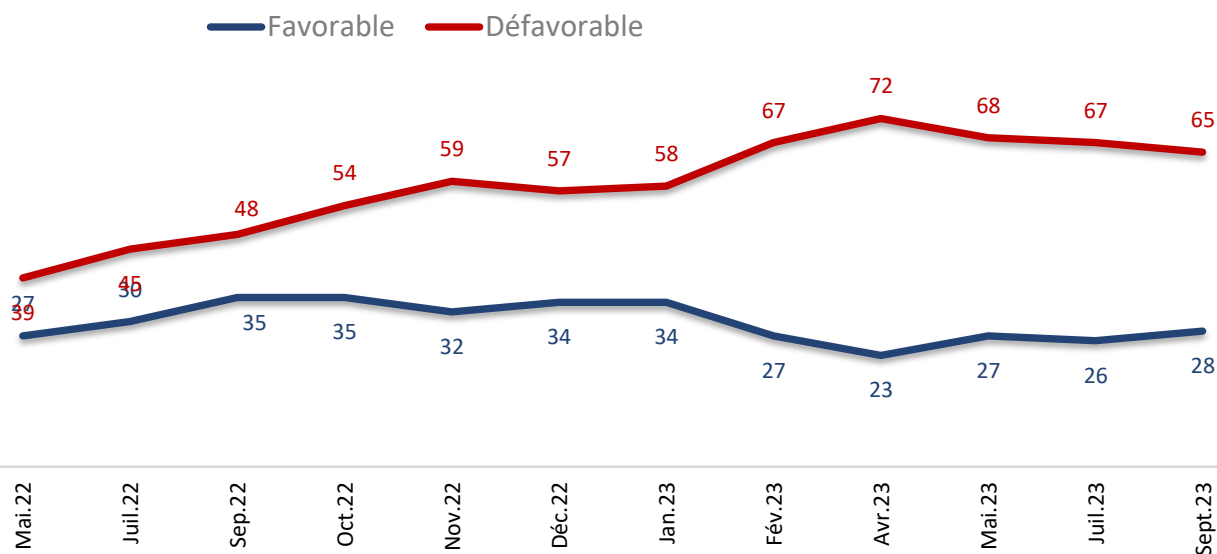
# Le jugement sur l'action de la Première ministre

Quel jugement portez-vous sur l'action d'**Elisabeth Borne** en tant que Première ministre ?

Base : Ensemble



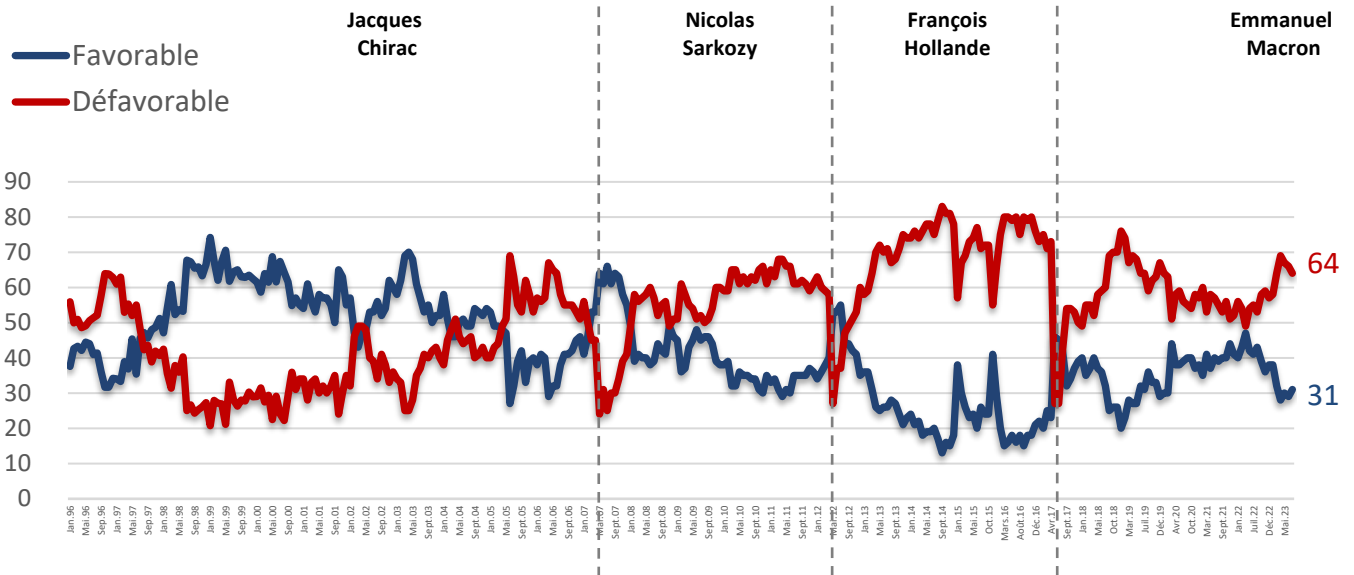
|                            | TOTAL<br>Septembre<br>2023<br>% | Sympathisants |            |                  |            |            |
|----------------------------|---------------------------------|---------------|------------|------------------|------------|------------|
|                            |                                 | FI / PCF<br>% | PS<br>%    | LREM-<br>RE<br>% | LR<br>%    | RN<br>%    |
| <b>Très favorable</b>      | <b>5</b>                        | <b>4</b>      | <b>1</b>   | <b>17</b>        | <b>7</b>   | <b>1</b>   |
| <i>Rappel Juillet 2023</i> | 5                               | 11            | 3          | 17               | -          | 5          |
| <b>Plutôt favorable</b>    | <b>23</b>                       | <b>12</b>     | <b>21</b>  | <b>60</b>        | <b>30</b>  | <b>8</b>   |
| <i>Rappel Juillet 2023</i> | 21                              | 11            | 19         | 60               | 38         | 3          |
| <b>TOTAL FAVORABLE</b>     | <b>28</b>                       | <b>16</b>     | <b>22</b>  | <b>77</b>        | <b>37</b>  | <b>9</b>   |
| <i>Rappel Juillet 2023</i> | 26                              | 22            | 22         | 77               | 38         | 8          |
| <b>Plutôt défavorable</b>  | <b>29</b>                       | <b>29</b>     | <b>37</b>  | <b>14</b>        | <b>36</b>  | <b>35</b>  |
| <i>Rappel Juillet 2023</i> | 30                              | 24            | 43         | 16               | 43         | 26         |
| <b>Très défavorable</b>    | <b>36</b>                       | <b>55</b>     | <b>33</b>  | <b>1</b>         | <b>22</b>  | <b>54</b>  |
| <i>Rappel Juillet 2023</i> | 37                              | 48            | 35         | 2                | 18         | 61         |
| <b>TOTAL DEFAVORABLE</b>   | <b>65</b>                       | <b>84</b>     | <b>70</b>  | <b>15</b>        | <b>58</b>  | <b>89</b>  |
| <i>Rappel Juillet 2023</i> | 67                              | 72            | 78         | 18               | 61         | 87         |
| <b>Ne se prononce pas</b>  | <b>7</b>                        | <b>-</b>      | <b>8</b>   | <b>8</b>         | <b>5</b>   | <b>2</b>   |
| <i>Rappel Juillet 2023</i> | 7                               | 6             | -          | 5                | 1          | 5          |
|                            | <b>100</b>                      | <b>100</b>    | <b>100</b> | <b>100</b>       | <b>100</b> | <b>100</b> |



# Le jugement sur l'action des présidents de la République depuis 1996



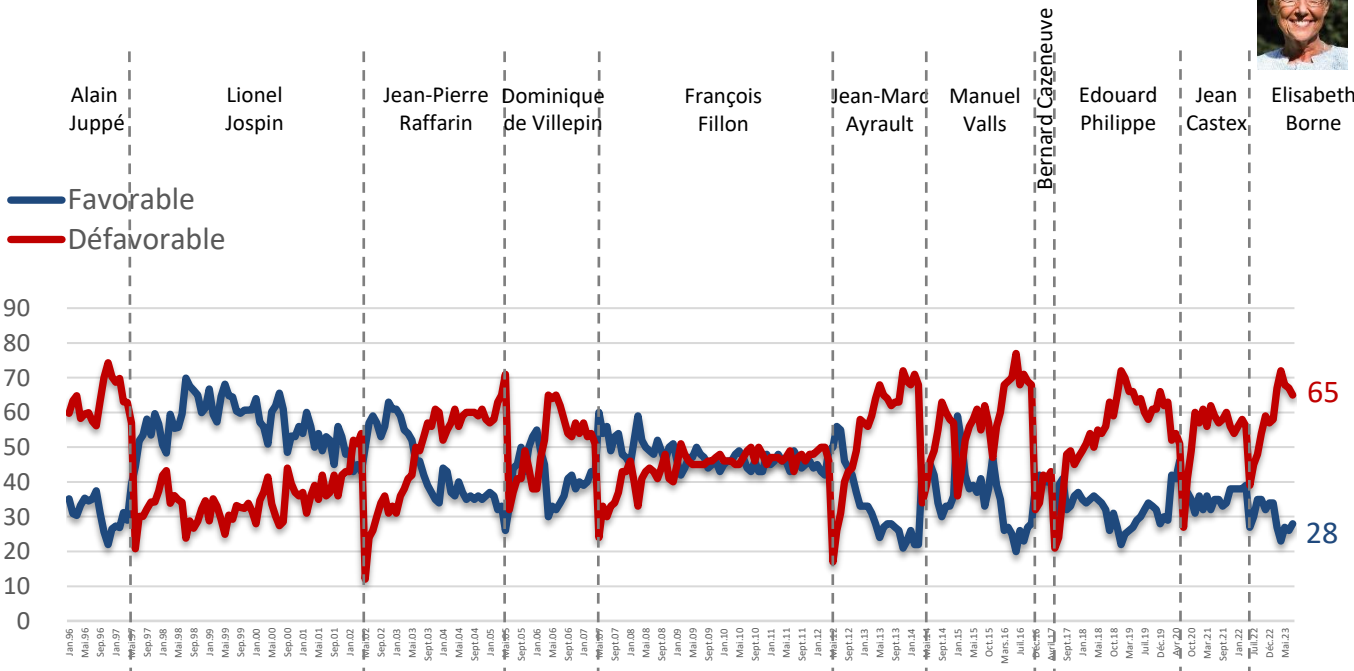
**Emmanuel  
Macron**



# Le jugement sur l'action des Premiers ministres depuis 1996



**Elisabeth  
Borne**





# Palmarès des personnalités politiques

GAME CHANGERS



Ipsos

# Palmarès des leaders politiques selon l'ensemble des Français

Question : Quel jugement portez-vous sur l'action des personnalités politiques suivantes ?

|   | Classement<br>Septembre 2023 |    | Total<br>Favorable % |    | Total<br>Défavorable % |    | NSP % |    | Evolution<br>Total Favorable |  |
|---|------------------------------|----|----------------------|----|------------------------|----|-------|----|------------------------------|--|
| <b>Edouard PHILIPPE</b><br><i>Rappel Juillet 2023</i>       | <b>1</b>                     | 1  | <b>43</b>            | 42 | <b>46</b>              | 46 | 11    | 12 | <b>+1</b>                    |  |
| <b>Gabriel ATTAL</b><br><i>Rappel Juillet 2023</i>          | <b>2</b>                     | 9  | <b>37</b>            | 26 | <b>49</b>              | 50 | 14    | 24 | <b>+11</b>                   |  |
| <b>Marine LE PEN</b><br><i>Rappel Juillet 2023</i>          | <b>3</b>                     | 2  | <b>35</b>            | 37 | <b>59</b>              | 56 | 6     | 7  | <b>-2</b>                    |  |
| <b>Bruno LE MAIRE</b><br><i>Rappel Juillet 2023</i>         | <b>4</b>                     | 4  | <b>34</b>            | 33 | <b>51</b>              | 49 | 15    | 18 | <b>+1</b>                    |  |
| <b>Jordan BARDELLA</b><br><i>Rappel Juillet 2023</i>        | <b>5</b>                     | 3  | <b>32</b>            | 33 | <b>50</b>              | 46 | 18    | 21 | <b>-1</b>                    |  |
| <b>Martine AUBRY</b><br><i>Rappel Juillet 2023</i>          | <b>6</b>                     | 14 | <b>29</b>            | 24 | <b>53</b>              | 56 | 18    | 20 | <b>+5</b>                    |  |
| <b>Gérald DARMANIN</b><br><i>Rappel Juillet 2023</i>        | <b>7</b>                     | 7  | <b>29</b>            | 28 | <b>57</b>              | 57 | 14    | 15 | <b>+1</b>                    |  |
| <b>Nicolas SARKOZY</b><br><i>Rappel Juillet 2023</i>        | <b>8</b>                     | 6  | <b>28</b>            | 29 | <b>64</b>              | 63 | 8     | 8  | <b>-1</b>                    |  |
| <b>Olivier VERAN</b><br><i>Rappel Juillet 2023</i>          | <b>9</b>                     | 8  | <b>27</b>            | 27 | <b>57</b>              | 56 | 16    | 17 | <b>=</b>                     |  |
| <b>Xavier BERTRAND</b><br><i>Rappel Juillet 2023</i>        | <b>10</b>                    | 13 | <b>26</b>            | 24 | <b>53</b>              | 52 | 21    | 24 | <b>+2</b>                    |  |
| <b>Marion MARECHAL</b><br><i>Rappel Juillet 2023</i>        | <b>11</b>                    | 5  | <b>26</b>            | 31 | <b>64</b>              | 59 | 10    | 10 | <b>-5</b>                    |  |
| <b>François HOLLANDE</b><br><i>Rappel Juillet 2023</i>      | <b>12</b>                    | 11 | <b>26</b>            | 25 | <b>65</b>              | 66 | 9     | 9  | <b>+1</b>                    |  |
| <b>François BAYROU</b><br><i>Rappel Juillet 2023</i>        | <b>13</b>                    | 15 | <b>25</b>            | 23 | <b>59</b>              | 59 | 16    | 18 | <b>+2</b>                    |  |
| <b>Fabien ROUSSEL</b><br><i>Rappel Juillet 2023</i>         | <b>14</b>                    | 12 | <b>24</b>            | 24 | <b>47</b>              | 46 | 29    | 30 | <b>=</b>                     |  |
| <b>Bernard CAZENEUVE</b><br><i>Rappel Juillet 2023</i>      | <b>15</b>                    | 10 | <b>24</b>            | 25 | <b>51</b>              | 47 | 25    | 28 | <b>-1</b>                    |  |
| <b>Eric DUPOND-MORETTI</b><br><i>Rappel Juillet 2023</i>    | <b>16</b>                    | 16 | <b>23</b>            | 23 | <b>62</b>              | 60 | 15    | 17 | <b>=</b>                     |  |
| <b>François RUFFIN</b><br><i>Rappel Juillet 2023</i>        | <b>17</b>                    | 19 | <b>22</b>            | 21 | <b>47</b>              | 47 | 31    | 32 | <b>+1</b>                    |  |
| <b>Jean-Luc MELENCHON</b><br><i>Rappel Juillet 2023</i>     | <b>18</b>                    | 18 | <b>22</b>            | 22 | <b>70</b>              | 71 | 8     | 7  | <b>=</b>                     |  |
| <b>Yannick JADOT</b><br><i>Rappel Juillet 2023</i>          | <b>19</b>                    | 22 | <b>21</b>            | 20 | <b>55</b>              | 51 | 24    | 29 | <b>+1</b>                    |  |
| <b>Laurent WAUQUIEZ</b><br><i>Rappel Juillet 2023</i>       | <b>20</b>                    | 17 | <b>21</b>            | 22 | <b>56</b>              | 52 | 23    | 26 | <b>-1</b>                    |  |
| <b>Christian ESTROSI</b><br><i>Rappel Juillet 2023</i>      | <b>21</b>                    | 23 | <b>20</b>            | 20 | <b>55</b>              | 52 | 25    | 28 | <b>=</b>                     |  |
| <b>Ségolène ROYAL</b><br><i>Rappel Juillet 2023</i>         | <b>22</b>                    | -  | <b>20</b>            | -  | <b>68</b>              | -  | 12    | -  | <b>nouveau</b>               |  |
| <b>Eric ZEMMOUR</b><br><i>Rappel Juillet 2023</i>           | <b>23</b>                    | 24 | <b>20</b>            | 20 | <b>72</b>              | 72 | 8     | 8  | <b>=</b>                     |  |
| <b>Eric CIOTTI</b><br><i>Rappel Juillet 2023</i>            | <b>24</b>                    | 20 | <b>19</b>            | 21 | <b>59</b>              | 54 | 22    | 25 | <b>-2</b>                    |  |
| <b>Gérard LARCHER</b><br><i>Rappel Juillet 2023</i>         | <b>25</b>                    | 21 | <b>18</b>            | 20 | <b>50</b>              | 44 | 32    | 36 | <b>-2</b>                    |  |
| <b>Olivier FAURE</b><br><i>Rappel Juillet 2023</i>          | <b>26</b>                    | 26 | <b>16</b>            | 17 | <b>46</b>              | 43 | 38    | 40 | <b>-1</b>                    |  |
| <b>Valérie PECRESSE</b><br><i>Rappel Juillet 2023</i>       | <b>27</b>                    | 25 | <b>16</b>            | 18 | <b>72</b>              | 69 | 12    | 13 | <b>-2</b>                    |  |
| <b>Anne HIDALGO</b><br><i>Rappel Juillet 2023</i>           | <b>28</b>                    | 29 | <b>16</b>            | 15 | <b>72</b>              | 72 | 12    | 13 | <b>+1</b>                    |  |
| <b>Carole DELGA</b><br><i>Rappel Juillet 2023</i>           | <b>29</b>                    | 34 | <b>15</b>            | 12 | <b>28</b>              | 28 | 57    | 60 | <b>+3</b>                    |  |
| <b>Clément BEAUNE</b><br><i>Rappel Juillet 2023</i>         | <b>30</b>                    | 35 | <b>15</b>            | 12 | <b>36</b>              | 32 | 49    | 56 | <b>+3</b>                    |  |
| <b>Sébastien LECORNU</b><br><i>Rappel Juillet 2023</i>      | <b>31</b>                    | 30 | <b>15</b>            | 14 | <b>37</b>              | 35 | 48    | 51 | <b>+1</b>                    |  |
| <b>Aurore BERGÉ</b><br><i>Rappel Juillet 2023</i>           | <b>32</b>                    | -  | <b>15</b>            | -  | <b>43</b>              | -  | 42    | -  | <b>nouveau</b>               |  |
| <b>Yaël BRAUN-PIVET</b><br><i>Rappel Juillet 2023</i>       | <b>33</b>                    | 32 | <b>13</b>            | 13 | <b>35</b>              | 32 | 52    | 55 | <b>=</b>                     |  |
| <b>Agnès PANNIER-RUNACHER</b><br><i>Rappel Juillet 2023</i> | <b>34</b>                    | 38 | <b>13</b>            | 10 | <b>38</b>              | 36 | 49    | 54 | <b>+3</b>                    |  |
| <b>Olivier DUSSOPT</b><br><i>Rappel Juillet 2023</i>        | <b>35</b>                    | 36 | <b>13</b>            | 12 | <b>43</b>              | 40 | 44    | 48 | <b>+1</b>                    |  |
| <b>Sandrine ROUSSEAU</b><br><i>Rappel Juillet 2023</i>      | <b>36</b>                    | 33 | <b>13</b>            | 13 | <b>59</b>              | 57 | 28    | 30 | <b>=</b>                     |  |
| <b>Bruno RETAILLEAU</b><br><i>Rappel Juillet 2023</i>       | <b>37</b>                    | 28 | <b>12</b>            | 15 | <b>45</b>              | 39 | 43    | 46 | <b>-3</b>                    |  |
| <b>Olivia GREGOIRE</b><br><i>Rappel Juillet 2023</i>        | <b>38</b>                    | 37 | <b>10</b>            | 10 | <b>30</b>              | 27 | 60    | 63 | <b>=</b>                     |  |
| <b>Manuel BOMPARD</b><br><i>Rappel Juillet 2023</i>         | <b>39</b>                    | 39 | <b>10</b>            | 9  | <b>45</b>              | 39 | 45    | 52 | <b>+1</b>                    |  |



# Palmarès des leaders politiques selon les sympathisants France insoumise / PCF



|                        |                     | Classement<br>Septembre 2023 | Total<br>Favorable % | Total<br>Défavorable % | NSP % | Evolution<br>Total Favorable |
|------------------------|---------------------|------------------------------|----------------------|------------------------|-------|------------------------------|
| Jean-Luc MELENCHON     | Rappel Juillet 2023 | 1                            | 77                   | 23                     | -     | -4                           |
| Martine AUBRY          | Rappel Juillet 2023 | 2                            | 52                   | 37                     | 11    | +7                           |
| François RUFFIN        | Rappel Juillet 2023 | 3                            | 50                   | 35                     | 15    | -1                           |
| Fabien ROUSSEL         | Rappel Juillet 2023 | 4                            | 47                   | 36                     | 17    | -2                           |
| François HOLLANDE      | Rappel Juillet 2023 | 5                            | 40                   | 58                     | 2     | -6                           |
| Ségolène ROYAL         | Rappel Juillet 2023 | 6                            | 37                   | 56                     | 7     | nouveau                      |
| Olivier FAURE          | Rappel Juillet 2023 | 7                            | 36                   | 37                     | 27    | +5                           |
| Anne HIDALGO           | Rappel Juillet 2023 | 8                            | 32                   | 62                     | 6     | =                            |
| Yannick JADOT          | Rappel Juillet 2023 | 9                            | 31                   | 54                     | 15    | -3                           |
| Edouard PHILIPPE       | Rappel Juillet 2023 | 10                           | 30                   | 68                     | 2     | -2                           |
| Sandrine ROUSSEAU      | Rappel Juillet 2023 | 11                           | 29                   | 45                     | 26    | -11                          |
| Manuel BOMPARD         | Rappel Juillet 2023 | 12                           | 28                   | 36                     | 36    | -3                           |
| Bernard CAZENEUVE      | Rappel Juillet 2023 | 13                           | 20                   | 63                     | 17    | -3                           |
| Laurent WAUQUIEZ       | Rappel Juillet 2023 | 14                           | 20                   | 65                     | 15    | +5                           |
| Carole DELGA           | Rappel Juillet 2023 | 15                           | 18                   | 40                     | 42    | -8                           |
| Bruno LE MAIRE         | Rappel Juillet 2023 | 16                           | 18                   | 72                     | 10    | -1                           |
| François BAYROU        | Rappel Juillet 2023 | 17                           | 18                   | 74                     | 8     | -4                           |
| Eric DUPOND-MORETTI    | Rappel Juillet 2023 | 18                           | 18                   | 76                     | 6     | -2                           |
| Gabriel ATTAL          | Rappel Juillet 2023 | 19                           | 16                   | 79                     | 5     | -7                           |
| Xavier BERTRAND        | Rappel Juillet 2023 | 20                           | 15                   | 69                     | 16    | -4                           |
| Marine LE PEN          | Rappel Juillet 2023 | 21                           | 15                   | 84                     | 1     | -9                           |
| Aurore BERGÉ           | Rappel Juillet 2023 | 22                           | 14                   | 51                     | 35    | nouveau                      |
| Clément BEAUNE         | Rappel Juillet 2023 | 23                           | 13                   | 48                     | 39    | -2                           |
| Olivier DUSSOPT        | Rappel Juillet 2023 | 24                           | 12                   | 58                     | 30    | -2                           |
| Christian ESTROSI      | Rappel Juillet 2023 | 25                           | 12                   | 71                     | 17    | -3                           |
| Jordan BARDELLA        | Rappel Juillet 2023 | 26                           | 12                   | 78                     | 10    | -8                           |
| Gérald DARMANIN        | Rappel Juillet 2023 | 27                           | 12                   | 86                     | 2     | -4                           |
| Gérard LARCHER         | Rappel Juillet 2023 | 28                           | 11                   | 64                     | 25    | -6                           |
| Eric CIOTTI            | Rappel Juillet 2023 | 29                           | 11                   | 76                     | 13    | -5                           |
| Eric ZEMMOUR           | Rappel Juillet 2023 | 30                           | 11                   | 87                     | 2     | -5                           |
| Olivia GREGOIRE        | Rappel Juillet 2023 | 31                           | 10                   | 41                     | 49    | -8                           |
| Olivier VERAN          | Rappel Juillet 2023 | 32                           | 10                   | 85                     | 5     | -16                          |
| Sébastien LECORNU      | Rappel Juillet 2023 | 33                           | 9                    | 50                     | 41    | -8                           |
| Yaël BRAUN-PIVET       | Rappel Juillet 2023 | 34                           | 8                    | 57                     | 35    | -9                           |
| Valérie PECRESSE       | Rappel Juillet 2023 | 35                           | 8                    | 86                     | 6     | -9                           |
| Bruno RETAILLEAU       | Rappel Juillet 2023 | 36                           | 7                    | 56                     | 37    | -10                          |
| Marion MARECHAL        | Rappel Juillet 2023 | 37                           | 7                    | 91                     | 2     | -16                          |
| Nicolas SARKOZY        | Rappel Juillet 2023 | 38                           | 6                    | 92                     | 2     | -18                          |
| Agnès PANNIER-RUNACHER | Rappel Juillet 2023 | 39                           | 5                    | 60                     | 35    | -5                           |

# Palmarès des leaders politiques selon les sympathisants du Parti Socialiste

|   |                     | Classement<br>Septembre 2023 | Total<br>Favorable % | Total<br>Défavorable % | NSP %          | Evolution<br>Total Favorable |
|---|---------------------|------------------------------|----------------------|------------------------|----------------|------------------------------|
|  | Martine AUBRY       | <b>1</b>                     | <b>66</b>            | <b>28</b>              | 6              | <b>+9</b>                    |
|   | Rappel Juillet 2023 | 2                            | 57                   | 32                     | 11             |                              |
| François HOLLANDE   | <b>2</b>            | <b>59</b>                    | <b>38</b>            | 3                      | <b>+1</b>      |                              |
|   | Rappel Juillet 2023 | 1                            | 58                   | 41                     | 1              |                              |
| Olivier FAURE   | <b>3</b>            | <b>45</b>                    | <b>26</b>            | 29                     | <b>+5</b>      |                              |
|   | Rappel Juillet 2023 | 4                            | 40                   | 29                     | 31             |                              |
| Edouard PHILIPPE  | <b>4</b>            | <b>45</b>                    | <b>50</b>            | 5                      | <b>+12</b>     |                              |
|   | Rappel Juillet 2023 | 7                            | 33                   | 61                     | 6              |                              |
| Fabien ROUSSEL  | <b>5</b>            | <b>41</b>                    | <b>39</b>            | 20                     | <b>-4</b>      |                              |
|   | Rappel Juillet 2023 | 3                            | 45                   | 36                     | 19             |                              |
| Anne HIDALGO  | <b>6</b>            | <b>40</b>                    | <b>51</b>            | 9                      | <b>+6</b>      |                              |
|   | Rappel Juillet 2023 | 6                            | 34                   | 59                     | 7              |                              |
| François RUFFIN   | <b>7</b>            | <b>39</b>                    | <b>39</b>            | 22                     | <b>+9</b>      |                              |
|   | Rappel Juillet 2023 | 9                            | 30                   | 42                     | 28             |                              |
| Yannick JADOT   | <b>8</b>            | <b>37</b>                    | <b>42</b>            | 21                     | <b>+3</b>      |                              |
|   | Rappel Juillet 2023 | 5                            | 34                   | 39                     | 27             |                              |
| Bruno LE MAIRE  | <b>9</b>            | <b>34</b>                    | <b>53</b>            | 13                     | <b>+8</b>      |                              |
|   | Rappel Juillet 2023 | 12                           | 26                   | 59                     | 15             |                              |
| Ségolène ROYAL  | <b>10</b>           | <b>34</b>                    | <b>59</b>            | 7                      | <b>nouveau</b> |                              |
|   | Rappel Juillet 2023 | -                            | -                    | -                      | -              |                              |
| Bernard CAZENEUVE   | <b>11</b>           | <b>32</b>                    | <b>49</b>            | 19                     | <b>+1</b>      |                              |
|   | Rappel Juillet 2023 | 8                            | 31                   | 41                     | 28             |                              |
| Olivier VERAN   | <b>12</b>           | <b>31</b>                    | <b>58</b>            | 11                     | <b>+13</b>     |                              |
|   | Rappel Juillet 2023 | 18                           | 18                   | 64                     | 18             |                              |
| Gabriel ATTAL   | <b>13</b>           | <b>30</b>                    | <b>64</b>            | 6                      | <b>+8</b>      |                              |
|   | Rappel Juillet 2023 | 13                           | 22                   | 58                     | 20             |                              |
| Jean-Luc MELENCHON  | <b>14</b>           | <b>29</b>                    | <b>70</b>            | 1                      | <b>+1</b>      |                              |
|   | Rappel Juillet 2023 | 10                           | 28                   | 68                     | 4              |                              |
| Xavier BERTRAND   | <b>15</b>           | <b>28</b>                    | <b>62</b>            | 10                     | <b>+15</b>     |                              |
|   | Rappel Juillet 2023 | 23                           | 13                   | 64                     | 23             |                              |
| François BAYROU   | <b>16</b>           | <b>28</b>                    | <b>69</b>            | 3                      | <b>+8</b>      |                              |
|   | Rappel Juillet 2023 | 14                           | 20                   | 69                     | 11             |                              |
| Carole DELGA  | <b>17</b>           | <b>22</b>                    | <b>31</b>            | 47                     | <b>+5</b>      |                              |
|   | Rappel Juillet 2023 | 19                           | 17                   | 17                     | 66             |                              |
| Eric DUPOND-MORETTI   | <b>18</b>           | <b>21</b>                    | <b>71</b>            | 8                      | <b>+1</b>      |                              |
|   | Rappel Juillet 2023 | 16                           | 20                   | 69                     | 11             |                              |
| Manuel BOMPARD  | <b>19</b>           | <b>20</b>                    | <b>38</b>            | 42                     | <b>+13</b>     |                              |
|   | Rappel Juillet 2023 | 31                           | 7                    | 39                     | 54             |                              |
| Sandrine ROUSSEAU   | <b>20</b>           | <b>19</b>                    | <b>59</b>            | 22                     | <b>+6</b>      |                              |
|   | Rappel Juillet 2023 | 24                           | 13                   | 67                     | 20             |                              |
| Gérald DARMANIN   | <b>21</b>           | <b>19</b>                    | <b>69</b>            | 12                     | <b>-1</b>      |                              |
|   | Rappel Juillet 2023 | 15                           | 20                   | 69                     | 11             |                              |
| Jordan BARDELLA   | <b>22</b>           | <b>17</b>                    | <b>67</b>            | 16                     | <b>+3</b>      |                              |
|   | Rappel Juillet 2023 | 22                           | 14                   | 58                     | 28             |                              |
| Clément BEAUNE  | <b>23</b>           | <b>16</b>                    | <b>36</b>            | 48                     | <b>+8</b>      |                              |
|   | Rappel Juillet 2023 | 29                           | 8                    | 28                     | 64             |                              |
| Aurore BERGÉ  | <b>24</b>           | <b>16</b>                    | <b>42</b>            | 42                     | <b>nouveau</b> |                              |
|   | Rappel Juillet 2023 | -                            | -                    | -                      | -              |                              |
| Gérard LARCHER  | <b>25</b>           | <b>16</b>                    | <b>63</b>            | 21                     | <b>-1</b>      |                              |
|   | Rappel Juillet 2023 | 20                           | 17                   | 55                     | 28             |                              |
| Nicolas SARKOZY   | <b>26</b>           | <b>16</b>                    | <b>84</b>            | -                      | <b>-1</b>      |                              |
|   | Rappel Juillet 2023 | 21                           | 17                   | 80                     | 3              |                              |
| Laurent WAUQUIEZ  | <b>27</b>           | <b>13</b>                    | <b>70</b>            | 17                     | <b>+5</b>      |                              |
|   | Rappel Juillet 2023 | 30                           | 8                    | 69                     | 23             |                              |
| Valérie PECRESSE  | <b>28</b>           | <b>13</b>                    | <b>83</b>            | 4                      | <b>+1</b>      |                              |
|   | Rappel Juillet 2023 | 26                           | 12                   | 80                     | 8              |                              |
| Marine LE PEN   | <b>29</b>           | <b>13</b>                    | <b>87</b>            | -                      | <b>=</b>       |                              |
|   | Rappel Juillet 2023 | 25                           | 13                   | 82                     | 5              |                              |
| Agnès PANNIER-RUNACHER  | <b>30</b>           | <b>12</b>                    | <b>43</b>            | 45                     | <b>+9</b>      |                              |
|   | Rappel Juillet 2023 | 37                           | 3                    | 43                     | 54             |                              |
| Marion MARECHAL   | <b>31</b>           | <b>9</b>                     | <b>90</b>            | 1                      | <b>+2</b>      |                              |
|   | Rappel Juillet 2023 | 34                           | 7                    | 84                     | 9              |                              |
| Olivier DUSSOPT   | <b>32</b>           | <b>8</b>                     | <b>52</b>            | 40                     | <b>+5</b>      |                              |
|   | Rappel Juillet 2023 | 38                           | 3                    | 52                     | 45             |                              |
| Yaël BRAUN-PIVET  | <b>33</b>           | <b>7</b>                     | <b>39</b>            | 54                     | <b>+1</b>      |                              |
|   | Rappel Juillet 2023 | 35                           | 6                    | 31                     | 63             |                              |
| Sébastien LECORNU   | <b>34</b>           | <b>7</b>                     | <b>49</b>            | 44                     | <b>-2</b>      |                              |
|   | Rappel Juillet 2023 | 28                           | 9                    | 37                     | 54             |                              |
| Olivia GREGOIRE   | <b>35</b>           | <b>6</b>                     | <b>34</b>            | 60                     | <b>+3</b>      |                              |
|   | Rappel Juillet 2023 | 36                           | 3                    | 27                     | 70             |                              |
| Bruno RETAILLEAU  | <b>36</b>           | <b>6</b>                     | <b>48</b>            | 46                     | <b>-1</b>      |                              |
|   | Rappel Juillet 2023 | 32                           | 7                    | 50                     | 43             |                              |
| Christian ESTROSI   | <b>37</b>           | <b>6</b>                     | <b>75</b>            | 19                     | <b>-12</b>     |                              |
|   | Rappel Juillet 2023 | 17                           | 18                   | 54                     | 28             |                              |
| Eric CIOTTI   | <b>38</b>           | <b>6</b>                     | <b>84</b>            | 10                     | <b>-1</b>      |                              |
|   | Rappel Juillet 2023 | 33                           | 7                    | 69                     | 24             |                              |
| Eric ZEMMOUR  | <b>39</b>           | <b>2</b>                     | <b>97</b>            | 1                      | <b>=</b>       |                              |
|   | Rappel Juillet 2023 | 39                           | 2                    | 96                     | 2              |                              |

# Palmarès des leaders politiques selon les sympathisants de La République En Marche

LA RÉPUBLIQUE  
**En Marche!**



|                        |                     | Classement<br>Septembre 2023 |    | Total<br>Favorable % |    | Total<br>Défavorable % |    | NSP % |    | Evolution<br>Total Favorable |  |
|------------------------|---------------------|------------------------------|----|----------------------|----|------------------------|----|-------|----|------------------------------|--|
| Edouard PHILIPPE       | Rappel Juillet 2023 | 1                            | 4  | 84                   | 78 | 12                     | 20 | 4     | 2  | +6                           |  |
| Gabriel ATTAL          | Rappel Juillet 2023 | 2                            | 2  | 79                   | 80 | 13                     | 15 | 8     | 5  | -1                           |  |
| Bruno LE MAIRE         | Rappel Juillet 2023 | 3                            | 1  | 73                   | 88 | 20                     | 8  | 7     | 4  | -15                          |  |
| Olivier VERAN          | Rappel Juillet 2023 | 4                            | 3  | 72                   | 78 | 22                     | 16 | 6     | 6  | -6                           |  |
| Gérald DARMANIN        | Rappel Juillet 2023 | 5                            | 5  | 69                   | 74 | 23                     | 22 | 8     | 4  | -5                           |  |
| Eric DUPOND-MORETTI    | Rappel Juillet 2023 | 6                            | 6  | 66                   | 63 | 29                     | 30 | 5     | 7  | +3                           |  |
| Bernard CAZENEUVE      | Rappel Juillet 2023 | 7                            | 7  | 52                   | 55 | 30                     | 32 | 18    | 13 | -3                           |  |
| François BAYROU        | Rappel Juillet 2023 | 8                            | 12 | 51                   | 48 | 41                     | 43 | 8     | 9  | +3                           |  |
| Yaël BRAUN-PIVET       | Rappel Juillet 2023 | 9                            | 13 | 49                   | 46 | 10                     | 15 | 41    | 39 | +3                           |  |
| Clément BEAUNE         | Rappel Juillet 2023 | 10                           | 8  | 45                   | 51 | 13                     | 13 | 42    | 36 | -6                           |  |
| Olivier DUSSOPT        | Rappel Juillet 2023 | 11                           | 11 | 44                   | 48 | 21                     | 19 | 35    | 33 | -4                           |  |
| Christian ESTROSI      | Rappel Juillet 2023 | 12                           | 10 | 43                   | 49 | 39                     | 35 | 18    | 16 | -6                           |  |
| Nicolas SARKOZY        | Rappel Juillet 2023 | 13                           | 16 | 40                   | 42 | 57                     | 56 | 3     | 2  | -2                           |  |
| Agnès PANNIER-RUNACHER | Rappel Juillet 2023 | 14                           | 14 | 39                   | 43 | 14                     | 16 | 47    | 41 | -4                           |  |
| Aurore BERGÉ           | Rappel Juillet 2023 | 15                           | -  | 39                   | -  | 31                     | -  | 30    | -  | nouveau                      |  |
| Sébastien LECORNU      | Rappel Juillet 2023 | 16                           | 15 | 38                   | 42 | 18                     | 24 | 44    | 34 | -4                           |  |
| Xavier BERTRAND        | Rappel Juillet 2023 | 17                           | 19 | 37                   | 32 | 52                     | 59 | 11    | 9  | +5                           |  |
| Gérard LARCHER         | Rappel Juillet 2023 | 18                           | 18 | 33                   | 33 | 47                     | 45 | 20    | 22 | =                            |  |
| Olivia GREGOIRE        | Rappel Juillet 2023 | 19                           | 17 | 32                   | 36 | 9                      | 16 | 59    | 48 | -4                           |  |
| Fabien ROUSSEL         | Rappel Juillet 2023 | 20                           | 21 | 31                   | 26 | 51                     | 57 | 18    | 17 | +5                           |  |
| Eric CIOTTI            | Rappel Juillet 2023 | 21                           | 27 | 24                   | 21 | 64                     | 65 | 12    | 14 | +3                           |  |
| Carole DELGA           | Rappel Juillet 2023 | 22                           | 25 | 23                   | 22 | 20                     | 23 | 57    | 55 | +1                           |  |
| Martine AUBRY          | Rappel Juillet 2023 | 23                           | 31 | 22                   | 17 | 65                     | 76 | 13    | 7  | +5                           |  |
| Laurent WAUQUIEZ       | Rappel Juillet 2023 | 24                           | 24 | 21                   | 23 | 62                     | 65 | 17    | 12 | -2                           |  |
| Jordan BARDELLA        | Rappel Juillet 2023 | 25                           | 28 | 21                   | 20 | 70                     | 74 | 9     | 6  | +1                           |  |
| François HOLLANDE      | Rappel Juillet 2023 | 26                           | 22 | 21                   | 25 | 76                     | 70 | 3     | 5  | -4                           |  |
| Valérie PECRESSE       | Rappel Juillet 2023 | 27                           | 23 | 19                   | 24 | 75                     | 70 | 6     | 6  | -5                           |  |
| Bruno RETAILLEAU       | Rappel Juillet 2023 | 28                           | 29 | 18                   | 18 | 45                     | 51 | 37    | 31 | =                            |  |
| François RUFFIN        | Rappel Juillet 2023 | 29                           | 33 | 16                   | 12 | 58                     | 72 | 26    | 16 | +4                           |  |
| Marine LE PEN          | Rappel Juillet 2023 | 30                           | 37 | 16                   | 10 | 79                     | 90 | 5     | -  | +6                           |  |
| Ségolène ROYAL         | Rappel Juillet 2023 | 31                           | -  | 15                   | -  | 76                     | -  | 9     | -  | nouveau                      |  |
| Anne HIDALGO           | Rappel Juillet 2023 | 32                           | 30 | 15                   | 18 | 80                     | 80 | 5     | 2  | -3                           |  |
| Yannick JADOT          | Rappel Juillet 2023 | 33                           | 26 | 14                   | 22 | 69                     | 64 | 17    | 14 | -8                           |  |
| Eric ZEMMOUR           | Rappel Juillet 2023 | 34                           | 36 | 14                   | 11 | 81                     | 89 | 5     | -  | +3                           |  |
| Jean-Luc MELENCHON     | Rappel Juillet 2023 | 35                           | 38 | 14                   | 8  | 83                     | 92 | 3     | -  | +6                           |  |
| Sandrine ROUSSEAU      | Rappel Juillet 2023 | 36                           | 34 | 12                   | 12 | 72                     | 75 | 16    | 13 | =                            |  |
| Olivier FAURE          | Rappel Juillet 2023 | 37                           | 32 | 11                   | 14 | 56                     | 57 | 33    | 29 | -3                           |  |
| Marion MARECHAL        | Rappel Juillet 2023 | 38                           | 35 | 11                   | 12 | 84                     | 86 | 5     | 2  | -1                           |  |
| Manuel BOMPARD         | Rappel Juillet 2023 | 39                           | 39 | 9                    | 4  | 56                     | 59 | 35    | 37 | +5                           |  |

# Palmarès des leaders politiques selon les sympathisants des Républicains



|                        |                     | Classement<br>Septembre 2023 |    | Total<br>Favorable % |    | Total<br>Défavorable % |    | NSP % |    | Evolution<br>Total Favorable |  |
|------------------------|---------------------|------------------------------|----|----------------------|----|------------------------|----|-------|----|------------------------------|--|
| Nicolas SARKOZY        | Rappel Juillet 2023 | 1                            | 1  | 76                   | 75 | 22                     | 25 | 2     | -  | +1                           |  |
| Xavier BERTRAND        | Rappel Juillet 2023 | 2                            | 8  | 70                   | 56 | 22                     | 38 | 8     | 6  | +14                          |  |
| Edouard PHILIPPE       | Rappel Juillet 2023 | 3                            | 3  | 60                   | 69 | 35                     | 28 | 5     | 3  | -9                           |  |
| Gérald DARMANIN        | Rappel Juillet 2023 | 4                            | 5  | 57                   | 61 | 31                     | 35 | 12    | 4  | -4                           |  |
| Eric CIOTTI            | Rappel Juillet 2023 | 5                            | 2  | 55                   | 70 | 31                     | 27 | 14    | 3  | -15                          |  |
| Gabriel ATTAL          | Rappel Juillet 2023 | 6                            | 16 | 54                   | 39 | 40                     | 52 | 6     | 9  | +15                          |  |
| Christian ESTROSI      | Rappel Juillet 2023 | 7                            | 9  | 51                   | 56 | 34                     | 39 | 15    | 5  | -5                           |  |
| Bruno LE MAIRE         | Rappel Juillet 2023 | 8                            | 6  | 50                   | 59 | 44                     | 36 | 6     | 5  | -9                           |  |
| Gérard LARCHER         | Rappel Juillet 2023 | 9                            | 7  | 48                   | 57 | 31                     | 32 | 21    | 11 | -9                           |  |
| Laurent WAUQUIEZ       | Rappel Juillet 2023 | 10                           | 4  | 46                   | 65 | 35                     | 34 | 19    | 1  | -19                          |  |
| Valérie PECRESSE       | Rappel Juillet 2023 | 11                           | 10 | 46                   | 53 | 48                     | 42 | 6     | 5  | -7                           |  |
| Bernard CAZENEUVE      | Rappel Juillet 2023 | 12                           | 11 | 38                   | 48 | 46                     | 42 | 16    | 10 | -10                          |  |
| Marine LE PEN          | Rappel Juillet 2023 | 13                           | 17 | 38                   | 37 | 57                     | 58 | 5     | 5  | +1                           |  |
| Bruno RETAILLEAU       | Rappel Juillet 2023 | 14                           | 14 | 36                   | 41 | 30                     | 26 | 34    | 33 | -5                           |  |
| Eric DUPOND-MORETTI    | Rappel Juillet 2023 | 15                           | 15 | 36                   | 41 | 57                     | 56 | 7     | 3  | -5                           |  |
| Olivier VERAN          | Rappel Juillet 2023 | 16                           | 13 | 35                   | 42 | 56                     | 53 | 9     | 5  | -7                           |  |
| Marion MARECHAL        | Rappel Juillet 2023 | 17                           | 18 | 35                   | 34 | 60                     | 60 | 5     | 6  | +1                           |  |
| Jordan BARDELLA        | Rappel Juillet 2023 | 18                           | 12 | 34                   | 42 | 53                     | 47 | 13    | 11 | -8                           |  |
| François BAYROU        | Rappel Juillet 2023 | 19                           | 19 | 32                   | 28 | 58                     | 67 | 10    | 5  | +4                           |  |
| Eric ZEMMOUR           | Rappel Juillet 2023 | 20                           | 20 | 28                   | 24 | 63                     | 72 | 9     | 4  | +4                           |  |
| Agnès PANNIER-RUNACHER | Rappel Juillet 2023 | 21                           | 22 | 23                   | 20 | 25                     | 32 | 52    | 48 | +3                           |  |
| Sébastien LECORNU      | Rappel Juillet 2023 | 22                           | 21 | 22                   | 23 | 30                     | 40 | 48    | 37 | -1                           |  |
| Olivier DUSSOPT        | Rappel Juillet 2023 | 23                           | 27 | 20                   | 18 | 33                     | 34 | 47    | 48 | +2                           |  |
| Fabien ROUSSEL         | Rappel Juillet 2023 | 24                           | 29 | 20                   | 14 | 58                     | 68 | 22    | 18 | +6                           |  |
| Clément BEAUNE         | Rappel Juillet 2023 | 25                           | 25 | 19                   | 19 | 33                     | 27 | 48    | 54 | =                            |  |
| Yaël BRAUN-PIVET       | Rappel Juillet 2023 | 26                           | 23 | 18                   | 20 | 29                     | 36 | 53    | 44 | -2                           |  |
| Olivia GREGOIRE        | Rappel Juillet 2023 | 27                           | 35 | 17                   | 5  | 22                     | 25 | 61    | 70 | +12                          |  |
| Carole DELGA           | Rappel Juillet 2023 | 28                           | 36 | 15                   | 3  | 20                     | 33 | 65    | 64 | +12                          |  |
| Aurore BERGÉ           | Rappel Juillet 2023 | 29                           | -  | 14                   | -  | 43                     | -  | 43    | -  | nouveau                      |  |
| François RUFFIN        | Rappel Juillet 2023 | 30                           | 24 | 13                   | 20 | 54                     | 63 | 33    | 17 | -7                           |  |
| Sandrine ROUSSEAU      | Rappel Juillet 2023 | 31                           | 37 | 12                   | 3  | 69                     | 81 | 19    | 16 | +9                           |  |
| Manuel BOMPARD         | Rappel Juillet 2023 | 32                           | 33 | 11                   | 8  | 50                     | 46 | 39    | 46 | +3                           |  |
| Yannick JADOT          | Rappel Juillet 2023 | 33                           | 30 | 11                   | 13 | 76                     | 78 | 13    | 9  | -2                           |  |
| François HOLLANDE      | Rappel Juillet 2023 | 34                           | 34 | 10                   | 8  | 89                     | 86 | 1     | 6  | +2                           |  |
| Martine AUBRY          | Rappel Juillet 2023 | 35                           | 31 | 9                    | 11 | 81                     | 85 | 10    | 4  | -2                           |  |
| Ségolène ROYAL         | Rappel Juillet 2023 | 36                           | -  | 8                    | -  | 90                     | -  | 2     | -  | nouveau                      |  |
| Olivier FAURE          | Rappel Juillet 2023 | 37                           | 32 | 6                    | 9  | 59                     | 65 | 35    | 26 | -3                           |  |
| Anne HIDALGO           | Rappel Juillet 2023 | 38                           | 39 | 6                    | -  | 92                     | 96 | 2     | 4  | +6                           |  |
| Jean-Luc MELENCHON     | Rappel Juillet 2023 | 39                           | 38 | 5                    | 1  | 90                     | 95 | 5     | 4  | +4                           |  |

# Palmarès des leaders politiques selon les sympathisants du Rassemblement National



|                        |                     | Classement<br>Septembre 2023 | Total<br>Favorable % | Total<br>Défavorable % | NSP % | Evolution<br>Total Favorable |
|------------------------|---------------------|------------------------------|----------------------|------------------------|-------|------------------------------|
| Marine LE PEN          | Rappel Juillet 2023 | 1                            | 94                   | 5                      | 1     | -2                           |
| Jordan BARDELLA        | Rappel Juillet 2023 | 2                            | 78                   | 9                      | 13    | -2                           |
| Marion MARECHAL        | Rappel Juillet 2023 | 3                            | 69                   | 23                     | 8     | -5                           |
| Eric ZEMMOUR           | Rappel Juillet 2023 | 4                            | 53                   | 43                     | 4     | +7                           |
| Nicolas SARKOZY        | Rappel Juillet 2023 | 5                            | 40                   | 56                     | 4     | +5                           |
| Gabriel ATTAL          | Rappel Juillet 2023 | 6                            | 31                   | 52                     | 17    | +17                          |
| Eric CIOTTI            | Rappel Juillet 2023 | 7                            | 27                   | 43                     | 30    | -6                           |
| Edouard PHILIPPE       | Rappel Juillet 2023 | 8                            | 27                   | 62                     | 11    | -2                           |
| Gérald DARMANIN        | Rappel Juillet 2023 | 9                            | 26                   | 58                     | 16    | -3                           |
| Laurent WAUQUIEZ       | Rappel Juillet 2023 | 10                           | 24                   | 52                     | 24    | -7                           |
| Xavier BERTRAND        | Rappel Juillet 2023 | 11                           | 23                   | 51                     | 26    | =                            |
| Bruno LE MAIRE         | Rappel Juillet 2023 | 12                           | 23                   | 60                     | 17    | -2                           |
| Ségolène ROYAL         | Rappel Juillet 2023 | 13                           | 18                   | 72                     | 10    | nouveau                      |
| François HOLLANDE      | Rappel Juillet 2023 | 14                           | 17                   | 79                     | 4     | +7                           |
| Martine AUBRY          | Rappel Juillet 2023 | 15                           | 16                   | 66                     | 18    | +9                           |
| Valérie PECRESSE       | Rappel Juillet 2023 | 16                           | 16                   | 75                     | 9     | +1                           |
| Olivier VERAN          | Rappel Juillet 2023 | 17                           | 14                   | 70                     | 16    | -1                           |
| Christian ESTROSI      | Rappel Juillet 2023 | 18                           | 13                   | 59                     | 28    | -1                           |
| Jean-Luc MELENCHON     | Rappel Juillet 2023 | 19                           | 13                   | 83                     | 4     | +8                           |
| Fabien ROUSSEL         | Rappel Juillet 2023 | 20                           | 12                   | 53                     | 35    | =                            |
| Bernard CAZENEUVE      | Rappel Juillet 2023 | 21                           | 12                   | 60                     | 28    | -5                           |
| Gérard LARCHER         | Rappel Juillet 2023 | 22                           | 11                   | 53                     | 36    | -5                           |
| François BAYROU        | Rappel Juillet 2023 | 23                           | 10                   | 70                     | 20    | -3                           |
| Eric DUPOND-MORETTI    | Rappel Juillet 2023 | 24                           | 10                   | 73                     | 17    | -2                           |
| Carole DELGA           | Rappel Juillet 2023 | 25                           | 9                    | 32                     | 59    | +5                           |
| Bruno RETAILLEAU       | Rappel Juillet 2023 | 26                           | 9                    | 45                     | 46    | -7                           |
| Yannick JADOT          | Rappel Juillet 2023 | 27                           | 8                    | 57                     | 35    | +3                           |
| François RUFFIN        | Rappel Juillet 2023 | 28                           | 8                    | 57                     | 35    | +1                           |
| Sébastien LECORNU      | Rappel Juillet 2023 | 29                           | 7                    | 43                     | 50    | -2                           |
| Clément BEAUNE         | Rappel Juillet 2023 | 30                           | 6                    | 46                     | 48    | +3                           |
| Anne HIDALGO           | Rappel Juillet 2023 | 31                           | 6                    | 79                     | 15    | +1                           |
| Yaël BRAUN-PIVET       | Rappel Juillet 2023 | 32                           | 5                    | 39                     | 56    | -1                           |
| Agnès PANNIER-RUNACHER | Rappel Juillet 2023 | 33                           | 5                    | 44                     | 51    | +2                           |
| Aurore BERGÉ           | Rappel Juillet 2023 | 34                           | 5                    | 48                     | 47    | nouveau                      |
| Manuel BOMPARD         | Rappel Juillet 2023 | 35                           | 4                    | 49                     | 47    | -1                           |
| Olivier FAURE          | Rappel Juillet 2023 | 36                           | 4                    | 51                     | 45    | =                            |
| Olivia GREGOIRE        | Rappel Juillet 2023 | 37                           | 3                    | 35                     | 62    | +1                           |
| Olivier DUSSOPT        | Rappel Juillet 2023 | 38                           | 3                    | 50                     | 47    | -1                           |
| Sandrine ROUSSEAU      | Rappel Juillet 2023 | 39                           | 3                    | 63                     | 34    | -1                           |

|   | BASE         | A1. Jugement porté sur l'action d'Emmanuel MACRON en tant que président de la République |                  |              |                    |                  |                |            | Evolution ST Favorable | Evolution ST Défavorable |
|---|--------------|--|------------------|--------------|--------------------|------------------|----------------|------------|------------------------|--------------------------|
|   |              | Très favorable   | Plutôt favorable | ST Favorable | Plutôt défavorable | Très défavorable | ST Défavorable | Nsp        |                        |                          |
| <b>ENSEMBLE</b> .....                           | <b>1 000</b> | <b>6,6</b>   | <b>24,9</b>      | <b>31,5</b>  | <b>28,3</b>        | <b>35,6</b>      | <b>63,8</b>    | <b>4,7</b> | <b>2,5</b>             | <b>-2,6</b>              |
| <b>Sexe</b>                                     |              |  |                  |              |                    |                  |                |            |                        |                          |
| Homme .....                                     | 476          | 8,0  | 27,6             | 35,5         | 27,9               | 33,5             | 61,4           | 3,1        | 4,9                    | -5,4                     |
| Femme .....                                     | 524          | 5,3  | 22,5             | 27,8         | 28,6               | 37,5             | 66,0           | 6,1        | 0,3                    | -0,1                     |
| <b>Age</b>                                      |              |  |                  |              |                    |                  |                |            |                        |                          |
| 18 à 24 ans .....                               | 100          | 7,2  | 25,1             | 32,3         | 25,2               | 35,4             | 60,6           | 7,1        | 6,8                    | -2,1                     |
| 25 à 34 ans .....                               | 154          | 10,8   | 22,2             | 33,0         | 22,7               | 37,2             | 59,9           | 7,1        | 3,3                    | -7,7                     |
| 35 à 44 ans .....                               | 168          | 7,4  | 19,5             | 26,9         | 27,3               | 39,3             | 66,6           | 6,5        | -2,8                   | 2,1                      |
| 45 à 59 ans .....                               | 255          | 4,5  | 23,5             | 28,0         | 28,3               | 39,0             | 67,3           | 4,7        | 3,7                    | -3,7                     |
| 60 à 69 ans .....                               | 156          | 5,3  | 26,8             | 32,1         | 33,9               | 32,4             | 66,3           | 1,5        | -0,2                   | 3,3                      |
| 70 ans et plus .....                            | 167          | 5,8  | 33,2             | 39,0         | 30,9               | 28,1             | 59,0           | 2,0        | 4,7                    | -6,0                     |
| ST Moins de 35 ans .....                        | 254          | 9,4  | 23,3             | 32,7         | 23,7               | 36,5             | 60,2           | 7,1        | 4,7                    | -5,5                     |
| ST 35 à 59 ans .....                            | 424          | 5,7  | 21,9             | 27,6         | 27,9               | 39,1             | 67,0           | 5,4        | 1,3                    | -1,7                     |
| ST 60 ans et plus .....                         | 323          | 5,6  | 30,1             | 35,7         | 32,3               | 30,2             | 62,5           | 1,8        | 2,3                    | -1,5                     |
| <b>PCS de la personne de référence du foyer</b> |              |  |                  |              |                    |                  |                |            |                        |                          |
| Agriculteur exploitant .....                    | 8            | 46,1   | 32,2             | 78,3         | 21,7               |                  | 21,7           |            | 67,6                   | -42,6                    |
| Profession indépendante .....                   | 40           | 4,2  | 17,4             | 21,6         | 34,5               | 43,9             | 78,4           |            | -8,9                   | 8,9                      |
| Cadre supérieur .....                           | 138          | 5,5  | 27,3             | 32,8         | 24,9               | 33,5             | 58,4           | 8,7        | -3,2                   | -2,6                     |
| Profession intermédiaire .....                  | 153          | 8,7  | 21,0             | 29,7         | 24,2               | 40,6             | 64,8           | 5,5        | 1,5                    | -0,7                     |
| Employé .....                                   | 154          | 6,0  | 21,0             | 27,0         | 26,1               | 42,2             | 68,3           | 4,7        | 8,4                    | -7,4                     |
| Ouvrier .....                                   | 153          | 6,2  | 16,7             | 22,9         | 31,5               | 40,3             | 71,8           | 5,3        | -3,5                   | 2,4                      |
| Retraité .....                                  | 290          | 5,0  | 33,2             | 38,3         | 31,0               | 29,1             | 60,1           | 1,6        | 4,2                    | -3,9                     |
| Inactif .....                                   | 64           | 9,3  | 24,3             | 33,6         | 27,1               | 29,4             | 56,5           | 9,9        | 8,9                    | -5,2                     |
| <b>PCS de l'individu</b>                        |              |  |                  |              |                    |                  |                |            |                        |                          |
| Agriculteur exploitant .....                    | 8            | 10,9   | 33,7             | 44,7         | 55,3               |                  | 55,3           |            | 28,6                   | 8,9                      |
| Profession indépendante .....                   | 38           | 5,6  | 15,1             | 20,7         | 34,6               | 44,6             | 79,3           |            | -13,1                  | 13,1                     |
| Cadre supérieur .....                           | 102          | 7,0  | 29,0             | 36,0         | 24,6               | 34,0             | 58,6           | 5,4        | -2,7                   | 0,9                      |
| Profession intermédiaire .....                  | 151          | 10,8   | 22,6             | 33,4         | 21,1               | 39,5             | 60,5           | 6,0        | 2,2                    | -3,0                     |
| Employé .....                                   | 171          | 6,4  | 19,2             | 25,6         | 29,3               | 39,4             | 68,8           | 5,6        | 5,5                    | -7,6                     |
| Ouvrier .....                                   | 128          | 4,9  | 20,1             | 25,0         | 31,1               | 39,4             | 70,5           | 4,5        | -2,1                   | 2,3                      |
| Retraité .....                                  | 280          | 5,2  | 32,7             | 37,9         | 31,1               | 29,8             | 60,9           | 1,2        | 2,2                    | -0,9                     |
| Inactif .....                                   | 122          | 6,1  | 22,1             | 28,2         | 25,3               | 35,4             | 60,8           | 11,0       | 11,7                   | -12,6                    |
| <b>Région</b>                                   |              |  |                  |              |                    |                  |                |            |                        |                          |
| Ile-de-France .....                             | 185          | 7,3  | 22,4             | 29,7         | 27,1               | 39,1             | 66,1           | 4,2        | -3,2                   | 6,4                      |
| Nord-Ouest .....                                | 227          | 7,0  | 26,1             | 33,2         | 29,9               | 33,6             | 63,5           | 3,4        | 1,2                    | -0,8                     |
| Nord-Est .....                                  | 221          | 8,6  | 27,1             | 35,7         | 26,0               | 32,8             | 58,7           | 5,6        | 9,5                    | -7,6                     |
| Sud-Ouest .....                                 | 115          | 1,6  | 20,8             | 22,5         | 27,7               | 46,2             | 73,9           | 3,6        | 2,6                    | -1,3                     |
| Sud-Est .....                                   | 250          | 6,1  | 25,7             | 31,8         | 29,9               | 32,4             | 62,3           | 5,8        | 2,1                    | -7,3                     |
| ST Province .....                               | 815          | 6,4  | 25,5             | 31,9         | 28,5               | 34,8             | 63,3           | 4,8        | 3,8                    | -4,6                     |
| <b>Catégorie d'agglomération</b>                |              |  |                  |              |                    |                  |                |            |                        |                          |
| Rural .....                                     | 224          | 3,1  | 22,4             | 25,5         | 28,6               | 40,2             | 68,8           | 5,6        | -7,3                   | 5,2                      |
| Moins de 20.000 hab .....                       | 173          | 6,0  | 28,3             | 34,3         | 30,6               | 28,8             | 59,4           | 6,4        | 7,1                    | -8,2                     |
| 20.000 à 100.000 hab. ....                      | 137          | 11,5   | 20,9             | 32,4         | 28,3               | 37,0             | 65,3           | 2,3        | 1,6                    | -1,3                     |
| Plus de 100.000 hab. ....                       | 301          | 6,4  | 27,6             | 34,0         | 27,9               | 34,1             | 62,0           | 4,0        | 9,0                    | -8,9                     |
| Agglomération Parisienne .....                  | 165          | 8,2  | 23,2             | 31,4         | 25,8               | 38,0             | 63,9           | 4,7        | -0,3                   | 3,2                      |
| <b>Revenu mensuel net du foyer</b>              |              |  |                  |              |                    |                  |                |            |                        |                          |
| Moins de 1.200 € .....                          | 120          | 9,1  | 19,6             | 28,7         | 21,0               | 45,3             | 66,3           | 5,0        | 12,4                   | -9,7                     |
| De 1.200 - 2.000 € .....                        | 223          | 4,5  | 18,2             | 22,6         | 30,4               | 42,7             | 73,1           | 4,3        | -8,1                   | 8,9                      |
| De 2.000 - 3.000 € .....                        | 275          | 7,5  | 27,1             | 34,5         | 28,2               | 35,1             | 63,3           | 2,1        | 2,1                    | -2,9                     |
| 3.000 € et plus .....                           | 317          | 7,2  | 31,7             | 38,9         | 30,9               | 26,8             | 57,6           | 3,5        | 5,0                    | -5,7                     |
| <b>Diplôme le plus élevé</b>                    |              |  |                  |              |                    |                  |                |            |                        |                          |
| Inférieur au BAC .....                          | 370          | 6,7  | 21,4             | 28,1         | 32,3               | 34,8             | 67,1           | 4,8        | 4,0                    | -3,9                     |
| Baccalauréat .....                              | 230          | 4,0  | 23,3             | 27,3         | 26,9               | 40,7             | 67,6           | 5,1        | -4,9                   | 2,8                      |
| BAC +2 et plus .....                            | 400          | 8,0  | 29,1             | 37,1         | 25,3               | 33,3             | 58,6           | 4,3        | 5,3                    | -4,5                     |
| <b>Proximité politique</b>                      |              |  |                  |              |                    |                  |                |            |                        |                          |
| ST FI PdG PC .....                              | 105          | 5,8  | 14,3             | 20,1         | 22,8               | 57,2             | 79,9           |            | -1,3                   | 5,3                      |
| PS .....  | 83           | 1,8  | 26,1             | 27,9         | 36,1               | 32,8             | 69,0           | 3,2        | -0,4                   | -2,8                     |
| EELV .....                                      | 81           | 5,5  | 25,7             | 31,2         | 41,6               | 21,0             | 62,6           | 6,2        | 0,3                    | -3,7                     |
| LREM Renaissance .....                          | 114          | 20,9   | 70,4             | 91,3         | 6,8                |                  | 6,8            | 1,9        | 1,8                    | -3,7                     |
| MoDem .....                                     | 36           | 19,5   | 44,9             | 64,4         | 13,9               | 19,4             | 33,3           | 2,3        | 8,8                    | 2,4                      |
| UDI .....                                       | 14           |  | 52,4             | 52,4         | 21,8               | 25,9             | 47,6           |            | 18,6                   | -18,6                    |
| LR .....  | 75           | 3,2  | 42,5             | 45,7         | 27,8               | 20,0             | 47,8           | 6,5        | 9,0                    | -15,5                    |
| DLF .....                                       | 19           | 23,7   | 13,0             | 36,7         | 30,0               | 33,3             | 63,3           |            | 12,4                   | -12,4                    |
| RN .....  | 165          | 1,7  | 5,1              | 6,8          | 36,5               | 56,7             | 93,2           |            | -2,5                   | 2,5                      |
| RI .....  | 36           | 3,0  | 7,6              | 10,6         | 25,5               | 64,0             | 89,4           |            | -4,4                   | 4,4                      |
| Aucun parti .....                               | 264          | 3,9  | 16,1             | 20,0         | 30,5               | 37,6             | 68,1           | 11,8       | 0,9                    | -0,6                     |
| ST Gauche (FI PdG PC PS EELV) .....             | 269          | 4,5  | 21,4             | 25,8         | 32,6               | 38,8             | 71,3           | 2,8        | 0,1                    | -0,5                     |
| ST Centre (Modem LREM) .....                    | 150          | 20,6   | 64,2             | 84,8         | 8,5                | 4,7              | 13,2           | 2,0        | 0,8                    | -0,6                     |
| ST Droite (LR UDI) .....                        | 89           | 2,7  | 44,1             | 46,8         | 26,9               | 20,9             | 47,7           | 5,5        | 10,3                   | -15,8                    |
| <b>Vote Présidentielle 2022 1er tour</b>        |              |  |                  |              |                    |                  |                |            |                        |                          |
| N. Arthaud P. Poutou .....                      | 10           | 13,9   |                  | 13,9         | 27,0               | 59,1             | 86,1           |            | -11,2                  | 13,7                     |
| JL Mélenchon .....                              | 169          | 3,6  | 11,9             | 15,4         | 26,9               | 54,9             | 81,7           | 2,9        | -1,9                   | 3,2                      |
| F. Roussel .....                                | 18           | 2,1  | 2,1              | 4,2          | 49,7               | 46,1             | 95,8           |            | -20,4                  | 20,4                     |
| Y. Jadot .....                                  | 36           |  | 16,3             | 16,3         | 54,2               | 22,8             | 77,0           | 6,7        | -17,7                  | 13,9                     |
| A. Hidalgo .....                                | 14           | 4,3  | 20,0             | 24,3         | 32,3               | 37,2             | 69,5           | 6,2        | -20,3                  | 24,1                     |
| E. Macron .....                                 | 214          | 13,0   | 65,1             | 78,1         | 13,8               | 3,6              | 17,4           | 4,5        | 3,2                    | -5,1                     |
| V. Pécresse .....                               | 37           | 1,4  | 41,3             | 42,7         | 31,9               | 25,5             | 57,3           |            | 4,1                    | -1,1                     |
| J. Lassalle .....                               | 24           | 5,6  | 22,6             | 28,1         | 35,0               | 28,6             | 63,6           | 8,3        | 18,4                   | -23,9                    |
| N. Dupont- Aignan .....                         | 16           |  |                  |              | 50,1               | 44,8             | 94,9           | 5,1        | -12,1                  | 7,0                      |
| M. Le Pen .....                                 | 178          | 3,8  | 7,3              | 11,0         | 31,3               | 57,4             | 88,7           | 0,3        | 5,1                    | -3,3                     |
| E. Zemmour .....                                | 54           | 8,1  | 5,9              | 13,9         | 33,9               | 52,1             | 86,1           |            | 8,1                    | -8,1                     |
| ST Expr. ....                                   | 770          | 6,4  | 26,7             | 33,1         | 27,6               | 36,6             | 64,2           | 2,7        | 0,9                    | -1,0                     |
| ST Non expr. ....                               | 230          | 7,2  | 19,1             | 26,3         | 30,4               | 32,1             | 62,5           | 11,2       | 7,9                    | -8,1                     |
| <b>Vote Présidentielle 2022 2nd tour</b>        |              |  |                  |              |                    |                  |                |            |                        |                          |
| Emmanuel Macron .....                           | 391          | 10,4   | 51,6             | 61,9         | 22,8               | 10,5             | 33,2           | 4,8        | 4,8                    | -5,3                     |
| Marine Le Pen .....                             | 273          | 2,8  | 6,4              | 9,2          | 32,9               | 57,1             | 90,0           | 0,8        | 1,0                    | -0,4                     |
| ST Expr. ....                                   | 664          | 7,3  | 33,0             | 40,2         | 26,9               | 29,7             | 56,6           | 3,2        | 4,1                    | -4,2                     |
| ST Non expr. ....                               | 336          | 5,2  | 9,0              | 14,2         | 30,9               | 47,3             | 78,2           | 7,6        | -1,9                   | 1,6                      |

|   | BASE         | A2. Jugement porté sur l'action d'Elisabeth BORNE en tant que Première ministre |                  |              |                    |                  |                |            | Evolution ST Favorable | Evolution ST Défavorable |
|---|--------------|---|------------------|--------------|--------------------|------------------|----------------|------------|------------------------|--------------------------|
|   |              | Très favorable  | Plutôt favorable | ST Favorable | Plutôt défavorable | Très défavorable | ST Défavorable | Nsp        |                        |                          |
| <b>ENSEMBLE</b> .....                           | <b>1 000</b> | <b>5,1</b>  | <b>23,0</b>      | <b>28,1</b>  | <b>29,1</b>        | <b>35,7</b>      | <b>64,8</b>    | <b>7,1</b> | <b>2,1</b>             | <b>-1,8</b>              |
| <b>Sexe</b>                                     |              |   |                  |              |                    |                  |                |            |                        |                          |
| Homme .....                                     | 476          | 6,5   | 24,0             | 30,5         | 29,8               | 35,6             | 65,5           | 4,0        | 2,9                    | -2,6                     |
| Femme .....                                     | 524          | 3,8   | 22,1             | 26,0         | 28,4               | 35,7             | 64,2           | 9,9        | 1,4                    | -1,0                     |
| <b>Age</b>                                      |              |   |                  |              |                    |                  |                |            |                        |                          |
| 18 à 24 ans .....                               | 100          | 7,1   | 11,4             | 18,5         | 38,1               | 33,4             | 71,5           | 10,0       | 0,1                    | 5,2                      |
| 25 à 34 ans .....                               | 154          | 7,3   | 21,4             | 28,7         | 23,3               | 34,7             | 58,0           | 13,3       | 5,1                    | -8,5                     |
| 35 à 44 ans .....                               | 168          | 4,9   | 15,8             | 20,7         | 31,1               | 38,1             | 69,2           | 10,1       | -1,2                   | 1,2                      |
| 45 à 59 ans .....                               | 255          | 2,6   | 21,6             | 24,2         | 28,1               | 42,7             | 70,9           | 4,9        | 0,9                    | -1,1                     |
| 60 à 69 ans .....                               | 156          | 4,5   | 28,1             | 32,6         | 34,8               | 29,5             | 64,3           | 3,1        | 0,8                    | 2,4                      |
| 70 ans et plus .....                            | 167          | 6,6   | 36,1             | 42,8         | 23,3               | 30,4             | 53,7           | 3,5        | 7,1                    | -7,2                     |
| ST Moins de 35 ans .....                        | 254          | 7,2   | 17,4             | 24,7         | 29,1               | 34,2             | 63,3           | 12,0       | 3,1                    | -3,1                     |
| ST 35 à 59 ans .....                            | 424          | 3,5   | 19,3             | 22,8         | 29,3               | 40,9             | 70,2           | 7,0        | 0,0                    | -0,3                     |
| ST 60 ans et plus .....                         | 323          | 5,6   | 32,3             | 37,8         | 28,9               | 30,0             | 58,9           | 3,3        | 4,1                    | -2,5                     |
| <b>PCS de la personne de référence du foyer</b> |              |   |                  |              |                    |                  |                |            |                        |                          |
| Agriculteur exploitant .....                    | 8            |   | 38,7             | 38,7         | 25,6               | 35,7             | 61,3           |            | 3,0                    | -3,0                     |
| Profession indépendante .....                   | 40           | 6,4   | 22,8             | 29,2         | 34,3               | 36,5             | 70,8           |            | 8,0                    | 3,0                      |
| Cadre supérieur .....                           | 138          | 6,1   | 18,0             | 24,1         | 29,9               | 32,2             | 62,1           | 13,9       | -3,4                   | -5,9                     |
| Profession intermédiaire .....                  | 153          | 5,0   | 19,5             | 24,5         | 24,0               | 44,9             | 68,9           | 6,6        | 0,6                    | -0,6                     |
| Employé .....                                   | 154          | 6,3   | 17,4             | 23,6         | 29,4               | 39,2             | 68,6           | 7,7        | 5,9                    | -5,6                     |
| Ouvrier .....                                   | 153          | 3,9   | 16,0             | 20,0         | 29,3               | 43,0             | 72,3           | 7,7        | -3,4                   | 5,0                      |
| Retraité .....                                  | 290          | 5,5   | 34,4             | 39,8         | 29,9               | 27,3             | 57,3           | 2,9        | 6,1                    | -3,4                     |
| Inactif .....                                   | 64           | 1,6   | 19,0             | 20,6         | 31,9               | 32,5             | 64,5           | 14,9       | 1,8                    | -0,2                     |
| <b>PCS de l'individu</b>                        |              |   |                  |              |                    |                  |                |            |                        |                          |
| Agriculteur exploitant .....                    | 8            |   | 40,6             | 40,6         | 56,3               |                  | 56,3           | 3,1        | -13,0                  | 9,9                      |
| Profession indépendante .....                   | 38           | 2,5   | 25,3             | 27,8         | 35,4               | 36,7             | 72,2           |            | 1,3                    | 8,5                      |
| Cadre supérieur .....                           | 102          | 8,3   | 18,7             | 27,0         | 27,6               | 35,2             | 62,8           | 10,3       | -2,9                   | -2,9                     |
| Profession intermédiaire .....                  | 151          | 5,1   | 20,4             | 25,5         | 23,3               | 45,7             | 69,0           | 5,5        | 0,5                    | 2,1                      |
| Employé .....                                   | 171          | 5,6   | 17,2             | 22,9         | 31,7               | 36,5             | 68,2           | 8,9        | 6,1                    | -7,0                     |
| Ouvrier .....                                   | 128          | 4,7   | 18,3             | 23,0         | 26,6               | 43,8             | 70,4           | 6,6        | -0,2                   | 0,8                      |
| Retraité .....                                  | 280          | 5,7   | 34,2             | 39,9         | 29,7               | 28,3             | 58,0           | 2,1        | 4,1                    | -0,9                     |
| Inactif .....                                   | 122          | 2,2   | 15,2             | 17,4         | 31,6               | 32,9             | 64,4           | 18,2       | 1,7                    | -6,9                     |
| <b>Région</b>                                   |              |   |                  |              |                    |                  |                |            |                        |                          |
| Ile-de-France .....                             | 185          | 5,6   | 21,3             | 27,0         | 30,0               | 36,4             | 66,4           | 6,7        | -3,5                   | 6,2                      |
| Nord-Ouest .....                                | 227          | 4,2   | 24,8             | 29,0         | 25,6               | 37,9             | 63,5           | 7,6        | 2,2                    | -2,9                     |
| Nord-Est .....                                  | 221          | 8,0   | 22,5             | 30,6         | 28,1               | 33,4             | 61,6           | 7,9        | 7,6                    | -6,5                     |
| Sud-Ouest .....                                 | 115          | 0,8   | 17,2             | 18,0         | 33,9               | 43,3             | 77,2           | 4,8        | -0,3                   | 3,9                      |
| Sud-Est .....                                   | 250          | 5,1   | 25,7             | 30,7         | 30,4               | 31,6             | 62,0           | 7,3        | 2,7                    | -5,2                     |
| ST Province .....                               | 815          | 5,0   | 23,4             | 28,4         | 28,9               | 35,5             | 64,4           | 7,2        | 3,4                    | -3,6                     |
| <b>Catégorie d'agglomération</b>                |              |   |                  |              |                    |                  |                |            |                        |                          |
| Rural .....                                     | 224          | 1,3   | 23,3             | 24,5         | 24,3               | 42,7             | 66,9           | 8,5        | -6,7                   | 5,3                      |
| Moins de 20.000 hab .....                       | 173          | 3,1   | 27,6             | 30,6         | 33,9               | 27,1             | 61,0           | 8,3        | 9,0                    | -7,2                     |
| 20.000 à 100.000 hab. ....                      | 137          | 11,3  | 18,6             | 29,8         | 28,7               | 36,3             | 65,0           | 5,2        | 5,8                    | -6,8                     |
| Plus de 100.000 hab. ....                       | 301          | 5,7   | 24,3             | 30,1         | 30,3               | 33,7             | 64,0           | 5,9        | 7,5                    | -7,1                     |
| Agglomération Parisienne .....                  | 165          | 6,3   | 19,1             | 25,4         | 28,7               | 38,4             | 67,1           | 7,5        | -6,0                   | 8,4                      |
| <b>Revenu mensuel net du foyer</b>              |              |   |                  |              |                    |                  |                |            |                        |                          |
| Moins de 1.200 € .....                          | 120          | 5,2   | 21,4             | 26,7         | 22,9               | 42,0             | 64,9           | 8,4        | 11,0                   | -5,6                     |
| De 1.200 - 2.000 € .....                        | 223          | 2,6   | 16,3             | 18,9         | 29,9               | 45,0             | 75,0           | 6,1        | -7,3                   | 9,5                      |
| De 2.000 - 3.000 € .....                        | 275          | 7,5   | 25,8             | 33,3         | 28,4               | 33,5             | 61,9           | 4,8        | 5,7                    | -5,9                     |
| 3.000 € et plus .....                           | 317          | 5,5   | 28,6             | 34,1         | 32,3               | 28,4             | 60,7           | 5,2        | 3,2                    | -2,9                     |
| <b>Diplôme le plus élevé</b>                    |              |   |                  |              |                    |                  |                |            |                        |                          |
| Inférieur au BAC .....                          | 370          | 2,7   | 24,1             | 26,9         | 30,9               | 36,5             | 67,4           | 5,8        | 0,8                    | -0,0                     |
| Baccalauréat .....                              | 230          | 4,1   | 20,5             | 24,5         | 30,2               | 37,5             | 67,7           | 7,8        | -1,7                   | 2,0                      |
| BAC +2 et plus .....                            | 400          | 7,9   | 23,4             | 31,4         | 26,9               | 33,9             | 60,7           | 7,9        | 5,4                    | -5,5                     |
| <b>Proximité politique</b>                      |              |   |                  |              |                    |                  |                |            |                        |                          |
| ST FI PdG PC .....                              | 105          | 4,6   | 11,7             | 16,2         | 28,9               | 54,8             | 83,8           |            | -6,2                   | 12,1                     |
| PS .....  | 83           | 0,7   | 21,0             | 21,8         | 37,7               | 32,9             | 70,6           | 7,6        | 0,1                    | -7,3                     |
| EELV .....                                      | 81           | 3,0   | 26,9             | 29,9         | 37,8               | 23,6             | 61,4           | 8,7        | 8,4                    | -5,6                     |
| LREM Renaissance .....                          | 114          | 17,1  | 60,1             | 77,1         | 14,2               | 1,0              | 15,2           | 7,6        | 0,4                    | -3,1                     |
| MoDem .....                                     | 36           | 16,7  | 54,0             | 70,7         | 15,3               | 11,7             | 27,0           | 2,3        | 19,5                   | -19,5                    |
| UDI .....                                       | 14           | 10,3  | 40,5             | 50,8         | 20,9               | 28,3             | 49,2           |            | 17,1                   | -17,1                    |
| LR .....  | 75           | 6,6   | 30,1             | 36,7         | 36,1               | 21,7             | 57,7           | 5,6        | -0,8                   | -3,6                     |
| DLF .....                                       | 19           | 8,0   | 40,7             | 48,7         | 19,3               | 30,3             | 49,6           | 1,7        | 36,3                   | -38,0                    |
| RN .....  | 165          | 1,0   | 8,2              | 9,2          | 34,7               | 54,2             | 88,9           | 1,8        | 1,1                    | 1,6                      |
| R! .....  | 36           | 3,0   | 9,9              | 12,9         | 18,1               | 66,7             | 84,9           | 2,3        | 0,7                    | -2,9                     |
| Aucun parti .....                               | 264          | 2,0   | 14,3             | 16,3         | 29,3               | 39,6             | 68,8           | 14,9       | -3,2                   | 3,6                      |
| ST Gauche (FI PdG PC PS EELV) .....             | 269          | 2,9   | 19,1             | 22,1         | 34,3               | 38,7             | 73,0           | 5,0        | 0,1                    | 0,4                      |
| ST Centre (MoDem LREM) .....                    | 150          | 17,0  | 58,6             | 75,6         | 14,5               | 3,6              | 18,1           | 6,3        | 3,0                    | -4,8                     |
| ST Droite (LR UDI) .....                        | 89           | 7,2   | 31,7             | 38,9         | 33,7               | 22,7             | 56,4           | 4,7        | 1,7                    | -5,4                     |
| <b>Vote Présidentielle 2022 1er tour</b>        |              |   |                  |              |                    |                  |                |            |                        |                          |
| N. Arthaud P. Poutou .....                      | 10           | 2,5   | 19,4             | 21,8         | 25,9               | 52,3             | 78,2           |            | 4,5                    | -2,1                     |
| JL Mélenchon .....                              | 169          | 2,8   | 12,4             | 15,2         | 27,8               | 53,1             | 80,9           | 3,9        | 0,7                    | 0,3                      |
| F. Roussel .....                                | 18           | 2,1   | 5,0              | 7,0          | 43,5               | 49,5             | 93,0           |            | -13,8                  | 16,1                     |
| Y. Jadot .....                                  | 36           |   | 18,7             | 18,7         | 46,7               | 29,4             | 76,1           | 5,2        | -9,7                   | 11,1                     |
| A. Hidalgo .....                                | 14           | 2,5   | 6,9              | 9,4          | 36,8               | 47,7             | 84,5           | 6,2        | -35,3                  | 46,3                     |
| E. Macron .....                                 | 214          | 14,6  | 52,4             | 66,9         | 20,9               | 5,9              | 26,8           | 6,3        | 2,3                    | -2,2                     |
| V. Pécresse .....                               | 37           |   | 43,7             | 43,7         | 23,2               | 28,3             | 51,5           | 4,9        | 8,2                    | -13,1                    |
| J. Lassalle .....                               | 24           | 5,6   | 2,4              | 8,0          | 35,5               | 49,3             | 84,8           | 7,2        | -1,8                   | 5,4                      |
| N. Dupont- Aignan .....                         | 16           |   | 14,2             | 14,2         | 23,0               | 51,3             | 74,3           | 11,5       | -7,9                   | -3,6                     |
| M. Le Pen .....                                 | 178          | 1,5   | 10,6             | 12,1         | 31,7               | 53,6             | 85,3           | 2,7        | 3,2                    | -2,2                     |
| E. Zemmour .....                                | 54           | 2,5   | 19,7             | 22,2         | 24,7               | 51,9             | 76,6           | 1,3        | 17,1                   | -18,3                    |
| ST Expr. ....                                   | 770          | 5,5   | 25,0             | 30,4         | 27,8               | 37,4             | 65,2           | 4,4        | 1,6                    | -1,2                     |
| ST Non expr. ....                               | 230          | 3,9   | 16,5             | 20,4         | 33,4               | 30,1             | 63,4           | 16,2       | 4,0                    | -3,5                     |
| <b>Vote Présidentielle 2022 2nd tour</b>        |              |   |                  |              |                    |                  |                |            |                        |                          |
| Emmanuel Macron .....                           | 391          | 10,5  | 44,0             | 54,6         | 25,0               | 13,7             | 38,7           | 6,7        | 2,3                    | -3,8                     |
| Marine Le Pen .....                             | 273          | 1,5   | 9,4              | 10,8         | 32,7               | 53,3             | 86,0           | 3,1        | 1,4                    | -2,7                     |
| ST Expr. ....                                   | 664          | 6,8   | 29,8             | 36,6         | 28,2               | 30,0             | 58,2           | 5,2        | 2,7                    | -4,2                     |
| ST Non expr. ....                               | 336          | 1,8   | 9,6              | 11,4         | 30,9               | 46,9             | 77,8           | 10,7       | -0,4                   | 3,7                      |

|   | A3  |                |                  |              |                    |                  |                |             |                        |                          |
|---|---|----------------|------------------|--------------|--------------------|------------------|----------------|-------------|------------------------|--------------------------|
|   | s60. Quel jugement portez-vous sur l'action de Gabriel ATTAL? |                |                  |              |                    |                  |                |             |                        |                          |
|   | BASE  | Très favorable | Plutôt favorable | ST Favorable | Plutôt défavorable | Très défavorable | ST Défavorable | Nsp         | Evolution ST Favorable | Evolution ST Défavorable |
| <b>ENSEMBLE</b> .....                           | <b>1 000</b>  | <b>8,1</b>     | <b>28,7</b>      | <b>36,8</b>  | <b>23,7</b>        | <b>25,0</b>      | <b>48,8</b>    | <b>14,4</b> | <b>10,5</b>            | <b>-0,8</b>              |
| <b>Sexe</b>                                     |   |                |                  |              |                    |                  |                |             |                        |                          |
| Homme .....                                     | 476   | 11,1           | 28,2             | 39,2         | 22,9               | 27,2             | 50,0           | 10,7        | 10,2                   | -7,0                     |
| Femme .....                                     | 524   | 5,4            | 29,3             | 34,6         | 24,5               | 23,1             | 47,6           | 17,7        | 10,8                   | 4,9                      |
| <b>Age</b>                                      |   |                |                  |              |                    |                  |                |             |                        |                          |
| 18 à 24 ans .....                               | 100   | 6,2            | 17,1             | 23,3         | 21,9               | 23,5             | 45,4           | 31,2        | 8,0                    | 2,0                      |
| 25 à 34 ans .....                               | 154   | 7,4            | 18,9             | 26,3         | 25,7               | 28,0             | 53,7           | 20,0        | 4,8                    | 4,8                      |
| 35 à 44 ans .....                               | 168   | 4,9            | 23,7             | 28,5         | 21,8               | 38,1             | 59,9           | 11,6        | 0,5                    | 16,2                     |
| 45 à 59 ans .....                               | 255   | 6,7            | 26,2             | 32,9         | 26,0               | 25,4             | 51,5           | 15,7        | 10,1                   | -2,5                     |
| 60 à 69 ans .....                               | 156   | 8,2            | 31,0             | 39,1         | 31,7               | 20,8             | 52,6           | 8,3         | 6,1                    | 2,4                      |
| 70 ans et plus .....                            | 167   | 15,1           | 51,7             | 66,9         | 14,0               | 13,4             | 27,4           | 5,7         | 31,7                   | -24,3                    |
| ST Moins de 35 ans .....                        | 254   | 6,9            | 18,2             | 25,1         | 24,2               | 26,2             | 50,4           | 24,4        | 6,1                    | 3,7                      |
| ST 35 à 59 ans .....                            | 424   | 6,0            | 25,2             | 31,1         | 24,4               | 30,5             | 54,8           | 14,0        | 6,5                    | 4,6                      |
| ST 60 ans et plus .....                         | 323   | 11,8           | 41,7             | 53,5         | 22,5               | 17,0             | 39,5           | 7,0         | 19,4                   | -11,4                    |
| <b>PCS de la personne de référence du foyer</b> |   |                |                  |              |                    |                  |                |             |                        |                          |
| Agriculteur exploitant .....                    | 8   |                |                  |              | 32,2               | 56,2             | 88,4           | 11,6        | -41,6                  | 88,4                     |
| Profession indépendante .....                   | 40  |                | 20,0             | 20,0         | 37,3               | 29,2             | 66,4           | 13,6        | -6,2                   | 19,4                     |
| Cadre supérieur .....                           | 138   | 9,6            | 26,4             | 36,1         | 23,5               | 20,4             | 43,9           | 20,0        | 8,1                    | -7,8                     |
| Profession intermédiaire .....                  | 153   | 8,4            | 27,4             | 35,8         | 22,1               | 31,1             | 53,1           | 11,0        | 13,9                   | -1,8                     |
| Employé .....                                   | 154   | 4,2            | 21,1             | 25,2         | 19,7               | 37,8             | 57,6           | 17,2        | 7,4                    | 4,5                      |
| Ouvrier .....                                   | 153   | 5,0            | 22,3             | 27,3         | 30,6               | 19,6             | 50,2           | 22,5        | 6,4                    | 6,1                      |
| Retraité .....                                  | 290   | 12,4           | 42,2             | 54,6         | 21,2               | 17,2             | 38,4           | 7,0         | 19,3                   | -10,5                    |
| Inactif .....                                   | 64  | 7,7            | 18,8             | 26,5         | 23,3               | 31,8             | 55,1           | 18,4        | 6,6                    | 3,9                      |
| <b>PCS de l'individu</b>                        |   |                |                  |              |                    |                  |                |             |                        |                          |
| Agriculteur exploitant .....                    | 8   |                |                  |              | 33,8               | 51,0             | 84,7           | 15,3        | -62,5                  | 84,7                     |
| Profession indépendante .....                   | 38  | 1,0            | 22,1             | 23,2         | 34,8               | 30,9             | 65,7           | 11,2        | -5,2                   | 14,2                     |
| Cadre supérieur .....                           | 102   | 9,9            | 26,1             | 36,0         | 29,1               | 17,6             | 46,7           | 17,3        | 5,7                    | -4,0                     |
| Profession intermédiaire .....                  | 151   | 7,1            | 29,0             | 36,1         | 22,1               | 30,6             | 52,7           | 11,2        | 14,4                   | -1,5                     |
| Employé .....                                   | 171   | 3,6            | 23,0             | 26,7         | 20,7               | 31,3             | 51,9           | 21,4        | 5,1                    | 3,4                      |
| Ouvrier .....                                   | 128   | 6,4            | 24,2             | 30,6         | 28,6               | 24,7             | 53,3           | 16,1        | 10,1                   | 7,1                      |
| Retraité .....                                  | 280   | 12,4           | 41,9             | 54,2         | 21,5               | 17,8             | 39,3           | 6,5         | 18,4                   | -10,0                    |
| Inactif .....                                   | 122   | 8,8            | 17,1             | 25,9         | 21,4               | 29,2             | 50,6           | 23,5        | 9,5                    | -0,4                     |
| <b>Région</b>                                   |   |                |                  |              |                    |                  |                |             |                        |                          |
| Ile-de-France .....                             | 185   | 5,3            | 26,0             | 31,3         | 21,8               | 32,9             | 54,7           | 14,0        | -2,5                   | 7,5                      |
| Nord-Ouest .....                                | 227   | 8,0            | 32,8             | 40,8         | 22,2               | 22,1             | 44,4           | 14,9        | 14,2                   | -2,4                     |
| Nord-Est .....                                  | 221   | 12,9           | 25,0             | 37,9         | 29,4               | 17,0             | 46,4           | 15,7        | 10,5                   | 3,0                      |
| Sud-Ouest .....                                 | 115   | 4,1            | 21,7             | 25,9         | 29,8               | 31,9             | 61,7           | 12,4        | 14,0                   | 5,0                      |
| Sud-Est .....                                   | 250   | 7,8            | 33,6             | 41,4         | 18,7               | 25,8             | 44,5           | 14,0        | 15,7                   | -11,7                    |
| ST Provence .....                               | 815   | 8,7            | 29,4             | 38,1         | 24,2               | 23,3             | 47,4           | 14,5        | 13,5                   | -2,7                     |
| <b>Catégorie d'agglomération</b>                |   |                |                  |              |                    |                  |                |             |                        |                          |
| Rural .....                                     | 224   | 6,3            | 23,7             | 30,0         | 26,0               | 24,8             | 50,8           | 19,2        | 4,9                    | 5,5                      |
| Moins de 20.000 hab .....                       | 173   | 8,7            | 32,2             | 40,9         | 26,9               | 18,4             | 45,3           | 13,8        | 17,1                   | 2,1                      |
| 20.000 à 100.000 hab. ....                      | 137   | 15,1           | 35,1             | 50,2         | 19,2               | 18,1             | 37,3           | 12,5        | 25,2                   | -19,2                    |
| Plus de 100.000 hab. ....                       | 301   | 7,0            | 28,9             | 35,9         | 22,7               | 27,5             | 50,2           | 13,9        | 10,6                   | -4,5                     |
| Agglomération Parisienne .....                  | 165   | 6,0            | 26,5             | 32,4         | 23,0               | 33,5             | 56,5           | 11,0        | -1,1                   | 9,7                      |
| <b>Revenu mensuel net du foyer</b>              |   |                |                  |              |                    |                  |                |             |                        |                          |
| Moins de 1.200 € .....                          | 120   | 1,5            | 17,0             | 18,5         | 23,4               | 30,1             | 53,5           | 28,0        | 3,0                    | 12,8                     |
| De 1.200 - 2.000 € .....                        | 223   | 4,1            | 25,4             | 29,5         | 28,8               | 28,6             | 57,4           | 13,1        | 3,1                    | 4,8                      |
| De 2.000 - 3.000 € .....                        | 275   | 10,1           | 33,5             | 43,6         | 20,7               | 23,1             | 43,8           | 12,6        | 17,7                   | -8,0                     |
| 3.000 € et plus .....                           | 317   | 11,8           | 30,9             | 42,7         | 24,3               | 22,3             | 46,6           | 10,7        | 8,5                    | -1,7                     |
| <b>Diplôme le plus élevé</b>                    |   |                |                  |              |                    |                  |                |             |                        |                          |
| Inférieur au BAC .....                          | 370   | 7,9            | 27,9             | 35,8         | 27,9               | 23,6             | 51,5           | 12,7        | 10,2                   | 3,7                      |
| Baccalauréat .....                              | 230   | 6,3            | 26,5             | 32,8         | 20,4               | 29,0             | 49,4           | 17,8        | 8,4                    | -2,7                     |
| BAC +2 et plus .....                            | 400   | 9,2            | 30,8             | 40,1         | 21,8               | 24,1             | 45,9           | 14,0        | 12,1                   | -3,9                     |
| <b>Proximité politique</b>                      |   |                |                  |              |                    |                  |                |             |                        |                          |
| ST FI PdG PC .....                              | 105   |                | 15,7             | 15,7         | 33,2               | 45,6             | 78,8           | 5,4         | -7,3                   | 26,4                     |
| PS .....  | 83  |                | 29,6             | 29,6         | 31,6               | 32,4             | 64,0           | 6,3         | 7,5                    | 6,0                      |
| EELV .....                                      | 81  | 6,0            | 26,7             | 32,8         | 28,6               | 22,7             | 51,2           | 16,0        | 8,8                    | 2,5                      |
| LREM Renaissance .....                          | 114   | 41,0           | 37,9             | 78,9         | 10,8               | 1,8              | 12,7           | 8,4         | -1,1                   | -2,2                     |
| MoDem .....                                     | 36  | 15,4           | 46,8             | 62,2         | 14,1               | 4,9              | 19,0           | 18,8        | 10,0                   | 2,6                      |
| UDI .....                                       | 14  | 10,3           | 63,5             | 73,9         | 1,8                | 17,6             | 19,4           | 6,7         | 39,4                   | -19,0                    |
| LR .....  | 75  | 8,0            | 45,6             | 53,6         | 22,4               | 17,8             | 40,1           | 6,3         | 15,1                   | -12,2                    |
| DLF .....                                       | 19  | 16,2           | 35,9             | 52,1         | 26,2               | 21,6             | 47,9           |             | 10,7                   | 1,5                      |
| RN .....  | 165   | 1,4            | 29,7             | 31,1         | 27,7               | 24,6             | 52,2           | 16,7        | 16,7                   | -13,6                    |
| RI .....  | 36  | 7,6            | 30,8             | 38,4         | 16,4               | 38,0             | 54,4           | 7,1         | 13,3                   | -14,9                    |
| Aucun parti .....                               | 264   | 3,1            | 19,7             | 22,8         | 22,8               | 28,9             | 51,6           | 25,6        | 10,7                   | 3,5                      |
| ST Gauche (FI PdG PC PS EELV) .....             | 269   | 1,8            | 23,3             | 25,2         | 31,3               | 34,6             | 66,0           | 8,9         | 2,2                    | 12,6                     |
| ST Centre (Modem LREM) .....                    | 150   | 34,8           | 40,1             | 74,9         | 11,6               | 2,6              | 14,2           | 10,9        | -0,6                   | -0,9                     |
| ST Droite (LR UDI) .....                        | 89  | 8,4            | 48,4             | 56,8         | 19,2               | 17,7             | 36,9           | 6,3         | 18,6                   | -14,0                    |
| <b>Vote Présidentielle 2022 1er tour</b>        |   |                |                  |              |                    |                  |                |             |                        |                          |
| N. Arthaud P. Poutou .....                      | 10  | 4,1            | 27,2             | 31,3         | 24,9               | 37,7             | 62,7           | 6,0         | -9,7                   | 6,1                      |
| JL Mélenchon .....                              | 169   | 0,7            | 14,8             | 15,5         | 22,9               | 50,7             | 73,6           | 11,0        | 1,7                    | 10,2                     |
| F. Roussel .....                                | 18  | 2,1            | 22,2             | 24,3         | 28,5               | 31,7             | 60,2           | 15,5        | -1,0                   | -2,6                     |
| Y. Jadot .....                                  | 36  | 3,1            | 36,0             | 39,1         | 30,3               | 20,1             | 50,5           | 10,4        | 12,1                   | -2,0                     |
| A. Hidalgo .....                                | 14  | 1,9            | 40,7             | 42,6         | 28,9               | 28,5             | 57,4           |             | 15,0                   | 19,2                     |
| E. Macron .....                                 | 214   | 23,0           | 42,3             | 65,3         | 18,0               | 5,3              | 23,3           | 11,4        | -0,5                   | 4,6                      |
| V. Pécresse .....                               | 37  | 3,7            | 57,9             | 61,6         | 19,2               | 16,6             | 35,8           | 2,6         | 25,3                   | -11,4                    |
| J. Lassalle .....                               | 24  |                | 17,7             | 17,7         | 27,3               | 27,4             | 54,7           | 27,5        | 17,7                   | -24,4                    |
| N. Dupont- Aignan .....                         | 16  |                | 38,4             | 38,4         | 39,2               | 14,8             | 53,9           | 7,7         | 18,0                   | -16,3                    |
| M. Le Pen .....                                 | 178   | 4,2            | 22,8             | 26,9         | 31,4               | 25,9             | 57,3           | 15,7        | 14,8                   | -4,8                     |
| E. Zemmour .....                                | 54  | 13,2           | 51,7             | 64,9         | 16,0               | 19,1             | 35,1           |             | 45,5                   | -35,3                    |
| ST Expr. ....                                   | 770   | 8,9            | 31,3             | 40,2         | 23,9               | 24,6             | 48,5           | 11,3        | 9,7                    | -1,5                     |
| ST Non expr. ....                               | 230   | 5,3            | 20,1             | 25,4         | 23,1               | 26,6             | 49,7           | 24,9        | 13,6                   | 1,4                      |
| <b>Vote Présidentielle 2022 2nd tour</b>        |   |                |                  |              |                    |                  |                |             |                        |                          |
| Emmanuel Macron .....                           | 391   | 16,3           | 37,8             | 54,1         | 19,1               | 13,9             | 33,0           | 12,9        | 4,8                    | 1,7                      |
| Marine Le Pen .....                             | 273   | 3,1            | 28,4             | 31,5         | 29,4               | 25,4             | 54,9           | 13,6        | 18,5                   | -10,4                    |
| ST Expr. ....                                   | 664   | 10,9           | 33,9             | 44,8         | 23,3               | 18,6             | 42,0           | 13,2        | 11,1                   | -3,9                     |
| ST Non expr. ....                               | 336   | 2,6            | 18,4             | 21,0         | 24,5               | 37,7             | 62,2           | 16,8        | 8,2                    | 5,9                      |



|   | A3   |                |                  |              |                    |                  |                |             |                        |                          |  |
|---|--|----------------|------------------|--------------|--------------------|------------------|----------------|-------------|------------------------|--------------------------|--|
|   | s4. Quel jugement portez-vous sur l'action de Martine AUBRY? |                |                  |              |                    |                  |                |             |                        |                          |  |
|   | BASE   | Très favorable | Plutôt favorable | ST Favorable | Plutôt défavorable | Très défavorable | ST Défavorable | Nsp         | Evolution ST Favorable | Evolution ST Défavorable |  |
| <b>ENSEMBLE</b> .....                           | <b>1 000</b>   | <b>3,1</b>     | <b>26,1</b>      | <b>29,2</b>  | <b>22,2</b>        | <b>31,1</b>      | <b>53,3</b>    | <b>17,5</b> | <b>5,7</b>             | <b>-3,2</b>              |  |
| <b>Sexe</b>                                     |  |                |                  |              |                    |                  |                |             |                        |                          |  |
| Homme .....                                     | 476  | 3,4            | 23,1             | 26,5         | 20,3               | 39,3             | 59,6           | 13,9        | 2,8                    | -5,5                     |  |
| Femme .....                                     | 524  | 2,8            | 28,8             | 31,6         | 24,0               | 23,7             | 47,6           | 20,8        | 8,3                    | -1,1                     |  |
| <b>Age</b>                                      |  |                |                  |              |                    |                  |                |             |                        |                          |  |
| 18 à 24 ans .....                               | 100  | 1,2            | 14,1             | 15,3         | 18,3               | 31,6             | 49,9           | 34,7        | 3,1                    | 13,6                     |  |
| 25 à 34 ans .....                               | 154  | 4,0            | 21,3             | 25,3         | 23,5               | 21,2             | 44,7           | 30,0        | -0,3                   | -1,8                     |  |
| 35 à 44 ans .....                               | 168  | 2,6            | 30,4             | 33,0         | 22,2               | 28,2             | 50,5           | 16,5        | 2,0                    | 1,6                      |  |
| 45 à 59 ans .....                               | 255  | 6,1            | 27,0             | 33,1         | 20,3               | 29,0             | 49,3           | 17,5        | 10,6                   | -9,5                     |  |
| 60 à 69 ans .....                               | 156  | 1,6            | 31,9             | 33,5         | 28,1               | 31,2             | 59,3           | 7,2         | 9,7                    | -5,8                     |  |
| 70 ans et plus .....                            | 167  | 0,7            | 26,4             | 27,1         | 20,9               | 46,0             | 66,9           | 6,0         | 4,5                    | -6,4                     |  |
| ST Moins de 35 ans .....                        | 254  | 2,9            | 18,5             | 21,4         | 21,5               | 25,3             | 46,7           | 31,9        | 1,0                    | 4,3                      |  |
| ST 35 à 59 ans .....                            | 424  | 4,7            | 28,3             | 33,1         | 21,1               | 28,7             | 49,8           | 17,1        | 7,5                    | -5,4                     |  |
| ST 60 ans et plus .....                         | 323  | 1,1            | 29,1             | 30,2         | 24,4               | 38,8             | 63,2           | 6,6         | 7,0                    | -6,1                     |  |
| <b>PCS de la personne de référence du foyer</b> |  |                |                  |              |                    |                  |                |             |                        |                          |  |
| Agriculteur exploitant .....                    | 8  |                | 10,5             | 10,5         | 32,1               | 35,7             | 67,8           | 21,7        | -20,5                  | 57,1                     |  |
| Profession indépendante .....                   | 40   | 3,3            | 23,0             | 26,3         | 29,3               | 25,4             | 54,6           | 19,0        | 4,7                    | -2,2                     |  |
| Cadre supérieur .....                           | 138  | 3,3            | 29,4             | 32,7         | 23,4               | 23,8             | 47,2           | 20,1        | 6,2                    | -6,7                     |  |
| Profession intermédiaire .....                  | 153  | 5,2            | 29,7             | 34,9         | 18,6               | 32,8             | 51,4           | 13,7        | 3,4                    | 1,6                      |  |
| Employé .....                                   | 154  | 2,0            | 21,8             | 23,8         | 20,8               | 26,6             | 47,5           | 28,8        | 3,6                    | -6,8                     |  |
| Ouvrier .....                                   | 153  | 4,5            | 24,0             | 28,5         | 20,7               | 28,1             | 48,8           | 22,7        | 6,5                    | -0,6                     |  |
| Retraité .....                                  | 290  | 1,2            | 27,3             | 28,5         | 24,5               | 40,6             | 65,0           | 6,5         | 6,5                    | -4,5                     |  |
| Inactif .....                                   | 64   | 6,0            | 23,9             | 29,9         | 19,5               | 20,8             | 40,3           | 29,8        | 13,3                   | -6,5                     |  |
| <b>PCS de l'individu</b>                        |  |                |                  |              |                    |                  |                |             |                        |                          |  |
| Agriculteur exploitant .....                    | 8  |                | 11,0             | 11,0         | 33,7               |                  | 33,7           | 55,3        | -35,4                  | 17,7                     |  |
| Profession indépendante .....                   | 38   | 3,5            | 27,5             | 31,0         | 25,9               | 25,0             | 50,8           | 18,1        | 2,7                    | -2,5                     |  |
| Cadre supérieur .....                           | 102  | 4,4            | 32,0             | 36,4         | 22,4               | 26,5             | 49,0           | 14,6        | 9,6                    | -8,2                     |  |
| Profession intermédiaire .....                  | 151  | 5,1            | 31,4             | 36,6         | 18,9               | 31,3             | 50,2           | 13,2        | 4,5                    | 2,5                      |  |
| Employé .....                                   | 171  | 1,8            | 19,5             | 21,3         | 23,7               | 26,1             | 49,8           | 28,9        | 0,4                    | -3,1                     |  |
| Ouvrier .....                                   | 128  | 5,4            | 25,6             | 31,0         | 19,2               | 32,9             | 52,1           | 16,9        | 7,8                    | -0,4                     |  |
| Retraité .....                                  | 280  | 1,3            | 28,2             | 29,5         | 24,6               | 40,0             | 64,7           | 5,9         | 7,0                    | -4,9                     |  |
| Inactif .....                                   | 122  | 3,3            | 19,8             | 23,2         | 20,0               | 23,2             | 43,2           | 33,7        | 9,8                    | -6,6                     |  |
| <b>Région</b>                                   |  |                |                  |              |                    |                  |                |             |                        |                          |  |
| Ile-de-France .....                             | 185  | 3,8            | 24,6             | 28,4         | 18,6               | 32,1             | 50,7           | 20,9        | 6,7                    | -5,3                     |  |
| Nord-Ouest .....                                | 227  | 1,9            | 28,7             | 30,6         | 26,9               | 25,7             | 52,6           | 16,8        | 6,1                    | 1,1                      |  |
| Nord-Est .....                                  | 221  | 3,3            | 25,0             | 28,3         | 22,5               | 33,5             | 55,9           | 15,8        | 2,4                    | -0,8                     |  |
| Sud-Ouest .....                                 | 115  | 4,1            | 24,2             | 28,3         | 21,2               | 34,9             | 56,1           | 15,7        | 4,6                    | 4,2                      |  |
| Sud-Est .....                                   | 250  | 3,1            | 26,7             | 29,7         | 21,0               | 31,4             | 52,4           | 17,9        | 8,0                    | -10,9                    |  |
| ST Province .....                               | 815  | 2,9            | 26,4             | 29,4         | 23,1               | 30,9             | 53,9           | 16,7        | 5,5                    | -2,7                     |  |
| <b>Catégorie d'agglomération</b>                |  |                |                  |              |                    |                  |                |             |                        |                          |  |
| Rural .....                                     | 224  | 2,9            | 27,8             | 30,7         | 15,4               | 33,6             | 49,0           | 20,2        | 10,8                   | -10,6                    |  |
| Moins de 20.000 hab .....                       | 173  | 3,5            | 26,7             | 30,3         | 26,2               | 24,8             | 51,0           | 18,7        | 9,2                    | -4,8                     |  |
| 20.000 à 100.000 hab. ....                      | 137  | 1,1            | 22,8             | 23,9         | 26,8               | 35,6             | 62,4           | 13,7        | 2,6                    | 2,1                      |  |
| Plus de 100.000 hab. ....                       | 301  | 3,3            | 26,0             | 29,3         | 24,0               | 29,9             | 54,0           | 16,7        | 0,1                    | -0,1                     |  |
| Agglomération Parisienne .....                  | 165  | 4,3            | 25,8             | 30,2         | 20,1               | 32,8             | 52,9           | 16,9        | 7,9                    | -1,4                     |  |
| <b>Revenu mensuel net du foyer</b>              |  |                |                  |              |                    |                  |                |             |                        |                          |  |
| Moins de 1.200 € .....                          | 120  | 2,2            | 17,9             | 20,1         | 18,7               | 27,0             | 45,8           | 34,2        | -2,0                   | 4,8                      |  |
| De 1.200 - 2.000 € .....                        | 223  | 2,8            | 22,5             | 25,4         | 25,6               | 33,4             | 59,0           | 15,6        | 3,7                    | -2,0                     |  |
| De 2.000 - 3.000 € .....                        | 275  | 3,1            | 29,6             | 32,7         | 24,3               | 26,6             | 50,8           | 16,4        | 9,7                    | -10,5                    |  |
| 3.000 € et plus .....                           | 317  | 2,7            | 30,9             | 33,6         | 20,0               | 35,6             | 55,6           | 10,8        | 5,3                    | -1,0                     |  |
| <b>Diplôme le plus élevé</b>                    |  |                |                  |              |                    |                  |                |             |                        |                          |  |
| Inférieur au BAC .....                          | 370  | 2,5            | 23,1             | 25,6         | 23,1               | 34,1             | 57,3           | 17,2        | 8,7                    | -5,9                     |  |
| Baccalauréat .....                              | 230  | 1,9            | 23,0             | 24,9         | 24,0               | 29,3             | 53,3           | 21,8        | -2,5                   | 3,6                      |  |
| BAC +2 et plus .....                            | 400  | 4,4            | 30,5             | 35,0         | 20,4               | 29,4             | 49,7           | 15,3        | 7,6                    | -4,6                     |  |
| <b>Proximité politique</b>                      |  |                |                  |              |                    |                  |                |             |                        |                          |  |
| ST FI PdG PC .....                              | 105  | 4,7            | 47,1             | 51,7         | 20,6               | 16,4             | 37,1           | 11,2        | 6,5                    | 8,5                      |  |
| PS .....  | 83   | 4,1            | 61,7             | 65,8         | 15,7               | 12,1             | 27,8           | 6,4         | 8,4                    | -4,3                     |  |
| EELV .....                                      | 81   | 8,8            | 50,7             | 59,4         | 11,9               | 11,7             | 23,5           | 17,1        | 26,1                   | -15,8                    |  |
| LREM Renaissance .....                          | 114  | 5,0            | 17,1             | 22,1         | 28,5               | 36,7             | 65,1           | 12,8        | 4,5                    | -10,6                    |  |
| MoDem .....                                     | 36   |                | 19,7             | 19,7         | 16,0               | 46,8             | 62,8           | 17,6        | 2,4                    | -9,0                     |  |
| UDI .....                                       | 14   |                | 14,7             | 14,7         | 36,9               | 48,3             | 85,3           |             | -14,0                  | 26,3                     |  |
| LR .....  | 75   | 0,7            | 8,5              | 9,2          | 28,6               | 52,5             | 81,1           | 9,7         | -2,1                   | -4,0                     |  |
| DLF .....                                       | 19   | 16,2           | 21,3             | 37,5         | 29,8               | 30,3             | 60,1           | 2,4         | 33,6                   | -17,8                    |  |
| RN .....  | 165  | 1,0            | 14,5             | 15,5         | 21,2               | 44,8             | 66,1           | 18,4        | 8,3                    | -10,8                    |  |
| RI .....  | 36   |                | 5,1              | 5,1          | 11,8               | 78,2             | 90,0           | 4,9         | -3,5                   | 1,1                      |  |
| Aucun parti .....                               | 264  | 1,9            | 19,4             | 21,2         | 24,9               | 23,3             | 48,2           | 30,5        | 1,9                    | 0,3                      |  |
| ST Gauche (FI PdG PC PS EELV) .....             | 269  | 5,7            | 52,7             | 58,4         | 16,5               | 13,7             | 30,1           | 11,5        | 12,1                   | -2,0                     |  |
| ST Centre (MoDem LREM) .....                    | 150  | 3,8            | 17,7             | 21,5         | 25,4               | 39,1             | 64,6           | 14,0        | 4,0                    | -10,5                    |  |
| ST Droite (LR UDI) .....                        | 89   | 0,6            | 9,5              | 10,1         | 29,9               | 51,8             | 81,7           | 8,2         | -3,0                   | -0,7                     |  |
| <b>Vote Présidentielle 2022 1er tour</b>        |  |                |                  |              |                    |                  |                |             |                        |                          |  |
| N. Arthaud P. Poutou .....                      | 10   | 14,4           | 30,5             | 44,8         | 33,1               | 12,8             | 45,9           | 9,3         | -3,2                   | -3,7                     |  |
| JL Mélenchon .....                              | 169  | 5,3            | 50,3             | 55,6         | 15,2               | 13,9             | 29,1           | 15,3        | 17,6                   | -6,2                     |  |
| F. Roussel .....                                | 18   | 9,5            | 34,5             | 44,1         | 28,5               | 19,1             | 47,7           | 8,3         | -19,8                  | 25,3                     |  |
| Y. Jadot .....                                  | 36   | 6,9            | 48,7             | 55,6         | 15,0               | 17,0             | 32,0           | 12,4        | 9,2                    | -3,4                     |  |
| A. Hidalgo .....                                | 14   | 1,9            | 64,8             | 66,6         | 25,8               | 2,5              | 28,3           | 5,1         | 0,2                    | 11,9                     |  |
| E. Macron .....                                 | 214  | 1,7            | 25,0             | 26,7         | 26,7               | 34,5             | 61,2           | 12,1        | 0,3                    | -3,3                     |  |
| V. Péresse .....                                | 37   | 1,4            | 13,4             | 14,8         | 18,4               | 56,2             | 74,6           | 10,6        | 0,1                    | -7,7                     |  |
| J. Lassalle .....                               | 24   | 5,2            | 36,5             | 41,7         | 3,4                | 33,9             | 37,3           | 21,0        | 2,1                    | -10,4                    |  |
| N. Dupont- Aignan .....                         | 16   |                | 29,8             | 29,8         | 30,2               | 32,4             | 62,5           | 7,7         | 26,3                   | -28,9                    |  |
| M. Le Pen .....                                 | 178  | 1,3            | 14,5             | 15,8         | 26,5               | 41,2             | 67,7           | 16,5        | 7,9                    | -6,9                     |  |
| E. Zemmour .....                                | 54   | 5,6            | 6,2              | 11,8         | 5,3                | 78,0             | 83,3           | 4,9         | 10,5                   | -4,2                     |  |
| ST Expr. ....                                   | 770  | 3,3            | 28,8             | 32,1         | 21,1               | 33,6             | 54,7           | 13,2        | 7,1                    | -4,9                     |  |
| ST Non expr. ....                               | 230  | 2,4            | 16,9             | 19,4         | 25,9               | 22,9             | 48,8           | 31,8        | 1,2                    | 2,7                      |  |
| <b>Vote Présidentielle 2022 2nd tour</b>        |  |                |                  |              |                    |                  |                |             |                        |                          |  |
| Emmanuel Macron .....                           | 391  | 4,4            | 31,1             | 35,5         | 22,6               | 27,5             | 50,1           | 14,4        | 2,3                    | -1,9                     |  |
| Marine Le Pen .....                             | 273  | 2,7            | 18,3             | 21,0         | 23,6               | 41,2             | 64,7           | 14,3        | 12,9                   | -10,8                    |  |
| ST Expr. ....                                   | 664  | 3,7            | 25,9             | 29,5         | 23,0               | 33,1             | 56,1           | 14,4        | 7,1                    | -6,0                     |  |
| ST Non expr. ....                               | 336  | 2,0            | 26,5             | 28,5         | 20,7               | 27,2             | 47,9           | 23,7        | 3,1                    | 1,4                      |  |

|   | A3  |                |                  |              |                    |                  |                |             |                        |                          |  |
|---|---|----------------|------------------|--------------|--------------------|------------------|----------------|-------------|------------------------|--------------------------|--|
|   | s66. Quel jugement portez-vous sur l'action de Jordan BARDELLA? |                |                  |              |                    |                  |                |             |                        |                          |  |
|   | BASE  | Très favorable | Plutôt favorable | ST Favorable | Plutôt défavorable | Très défavorable | ST Défavorable | Nsp         | Evolution ST Favorable | Evolution ST Défavorable |  |
| <b>ENSEMBLE</b> .....                           | <b>1 000</b>  | <b>13,4</b>    | <b>18,6</b>      | <b>32,0</b>  | <b>16,8</b>        | <b>33,5</b>      | <b>50,3</b>    | <b>17,7</b> | <b>-0,5</b>            | <b>3,7</b>               |  |
| <b>Sexe</b>                                     |   |                |                  |              |                    |                  |                |             |                        |                          |  |
| Homme .....                                     | 476   | 15,0           | 21,7             | 36,7         | 16,7               | 35,3             | 52,1           | 11,2        | -4,8                   | 4,3                      |  |
| Femme .....                                     | 524   | 12,0           | 15,8             | 27,8         | 16,8               | 31,8             | 48,6           | 23,6        | 3,4                    | 3,2                      |  |
| <b>Age</b>                                      |   |                |                  |              |                    |                  |                |             |                        |                          |  |
| 18 à 24 ans .....                               | 100   | 19,4           | 20,2             | 39,6         | 21,4               | 19,7             | 41,1           | 19,3        | 12,8                   | -2,5                     |  |
| 25 à 34 ans .....                               | 154   | 6,4            | 24,7             | 31,2         | 20,7               | 26,2             | 46,8           | 22,0        | 8,9                    | -4,1                     |  |
| 35 à 44 ans .....                               | 168   | 13,8           | 19,2             | 33,0         | 16,6               | 35,8             | 52,4           | 14,7        | 2,5                    | 6,5                      |  |
| 45 à 59 ans .....                               | 255   | 13,9           | 15,5             | 29,4         | 14,6               | 35,8             | 50,5           | 20,2        | -2,6                   | 5,6                      |  |
| 60 à 69 ans .....                               | 156   | 10,4           | 21,4             | 31,7         | 13,9               | 37,7             | 51,7           | 16,6        | -9,8                   | 6,7                      |  |
| 70 ans et plus .....                            | 167   | 18,2           | 13,4             | 31,6         | 16,5               | 38,7             | 55,2           | 13,2        | -8,3                   | 6,2                      |  |
| ST Moins de 35 ans .....                        | 254   | 11,5           | 23,0             | 34,5         | 20,9               | 23,6             | 44,6           | 20,9        | 10,4                   | -3,5                     |  |
| ST 35 à 59 ans .....                            | 424   | 13,8           | 17,0             | 30,8         | 15,4               | 35,8             | 51,2           | 18,0        | -0,6                   | 6,0                      |  |
| ST 60 ans et plus .....                         | 323   | 14,4           | 17,3             | 31,7         | 15,2               | 38,2             | 53,5           | 14,9        | -9,0                   | 6,4                      |  |
| <b>PCS de la personne de référence du foyer</b> |   |                |                  |              |                    |                  |                |             |                        |                          |  |
| Agriculteur exploitant .....                    | 8   |                | 27,4             | 27,4         | 26,8               | 35,7             | 62,4           | 10,1        | 27,4                   | -4,2                     |  |
| Profession indépendante .....                   | 40  | 13,3           | 25,2             | 38,6         | 17,8               | 22,5             | 40,3           | 21,1        | -0,4                   | -12,4                    |  |
| Cadre supérieur .....                           | 138   | 10,7           | 10,3             | 21,0         | 19,3               | 39,4             | 58,7           | 20,3        | -5,2                   | 3,2                      |  |
| Profession intermédiaire .....                  | 153   | 12,7           | 23,8             | 36,5         | 15,4               | 32,7             | 48,1           | 15,4        | 5,7                    | 2,9                      |  |
| Employé .....                                   | 154   | 17,3           | 17,1             | 34,4         | 14,8               | 32,3             | 47,1           | 18,5        | 8,5                    | 2,3                      |  |
| Ouvrier .....                                   | 153   | 19,1           | 22,0             | 41,1         | 19,4               | 20,1             | 39,4           | 19,5        | 7,3                    | 3,4                      |  |
| Retraité .....                                  | 290   | 12,1           | 17,1             | 29,2         | 15,1               | 40,7             | 55,8           | 15,0        | -11,0                  | 8,9                      |  |
| Inactif .....                                   | 64  | 6,0            | 21,0             | 27,0         | 18,5               | 31,7             | 50,1           | 22,9        | -2,0                   | 2,0                      |  |
| <b>PCS de l'individu</b>                        |   |                |                  |              |                    |                  |                |             |                        |                          |  |
| Agriculteur exploitant .....                    | 8   |                | 28,8             | 28,8         | 57,5               | 3,1              | 60,6           | 10,6        | 28,8                   | -39,4                    |  |
| Profession indépendante .....                   | 38  | 14,1           | 28,9             | 43,0         | 20,4               | 21,3             | 41,7           | 15,3        | 9,1                    | -11,4                    |  |
| Cadre supérieur .....                           | 102   | 11,3           | 9,9              | 21,2         | 19,2               | 43,4             | 62,6           | 16,2        | -7,3                   | 7,7                      |  |
| Profession intermédiaire .....                  | 151   | 11,9           | 23,1             | 35,0         | 12,9               | 35,8             | 48,7           | 16,3        | 6,3                    | 0,4                      |  |
| Employé .....                                   | 171   | 16,7           | 21,4             | 38,1         | 16,6               | 29,7             | 46,3           | 15,6        | 12,2                   | 3,4                      |  |
| Ouvrier .....                                   | 128   | 14,0           | 22,6             | 36,6         | 18,9               | 23,6             | 42,5           | 20,9        | -1,2                   | 7,7                      |  |
| Retraité .....                                  | 280   | 14,5           | 15,9             | 30,4         | 14,9               | 40,1             | 55,1           | 14,5        | -9,7                   | 7,5                      |  |
| Inactif .....                                   | 122   | 10,0           | 14,4             | 24,4         | 17,7               | 28,8             | 46,5           | 29,1        | -4,4                   | -0,4                     |  |
| <b>Région</b>                                   |   |                |                  |              |                    |                  |                |             |                        |                          |  |
| Ile-de-France .....                             | 185   | 9,1            | 18,5             | 27,5         | 16,8               | 38,8             | 55,5           | 16,9        | -0,7                   | 0,4                      |  |
| Nord-Ouest .....                                | 227   | 9,2            | 19,9             | 29,1         | 17,7               | 34,6             | 52,3           | 18,6        | 4,3                    | -1,9                     |  |
| Nord-Est .....                                  | 221   | 18,3           | 15,8             | 34,0         | 19,9               | 28,8             | 48,8           | 17,2        | -1,9                   | 9,6                      |  |
| Sud-Ouest .....                                 | 115   | 19,6           | 20,6             | 40,1         | 11,5               | 31,2             | 42,7           | 17,2        | 8,3                    | 2,3                      |  |
| Sud-Est .....                                   | 250   | 13,4           | 19,0             | 32,4         | 15,5               | 33,8             | 49,3           | 18,2        | -7,7                   | 7,1                      |  |
| ST Province .....                               | 815   | 14,4           | 18,6             | 33,0         | 16,7               | 32,3             | 49,1           | 17,9        | -0,5                   | 4,5                      |  |
| <b>Catégorie d'agglomération</b>                |   |                |                  |              |                    |                  |                |             |                        |                          |  |
| Rural .....                                     | 224   | 15,1           | 16,1             | 31,2         | 14,5               | 30,9             | 45,5           | 23,4        | -2,7                   | 6,2                      |  |
| Moins de 20.000 hab .....                       | 173   | 13,6           | 15,1             | 28,7         | 24,3               | 26,4             | 50,8           | 20,5        | -2,4                   | 8,2                      |  |
| 20.000 à 100.000 hab. ....                      | 137   | 13,8           | 21,2             | 35,0         | 12,2               | 38,7             | 50,9           | 14,1        | 8,4                    | -7,8                     |  |
| Plus de 100.000 hab. ....                       | 301   | 14,0           | 20,7             | 34,7         | 16,0               | 33,8             | 49,8           | 15,4        | -2,3                   | 5,4                      |  |
| Agglomération Parisienne ..                     | 165   | 9,7            | 19,6             | 29,2         | 17,0               | 39,5             | 56,5           | 14,3        | 0,1                    | 2,3                      |  |
| <b>Revenu mensuel net du foyer</b>              |   |                |                  |              |                    |                  |                |             |                        |                          |  |
| Moins de 1.200 € .....                          | 120   | 10,9           | 11,1             | 22,0         | 19,9               | 28,7             | 48,7           | 29,4        | -6,7                   | 11,9                     |  |
| De 1.200 - 2.000 € .....                        | 223   | 15,4           | 21,7             | 37,1         | 19,4               | 25,8             | 45,2           | 17,7        | 6,6                    | -2,2                     |  |
| De 2.000 - 3.000 € .....                        | 275   | 11,9           | 18,4             | 30,3         | 15,1               | 37,0             | 52,1           | 17,6        | -7,5                   | 4,2                      |  |
| 3.000 € et plus .....                           | 317   | 13,7           | 19,9             | 33,6         | 17,7               | 38,9             | 56,5           | 9,8         | 0,9                    | 7,1                      |  |
| <b>Diplôme le plus élevé</b>                    |   |                |                  |              |                    |                  |                |             |                        |                          |  |
| Inférieur au BAC .....                          | 370   | 13,6           | 21,0             | 34,6         | 18,9               | 28,3             | 47,1           | 18,3        | -4,6                   | 10,0                     |  |
| Baccalauréat .....                              | 230   | 17,2           | 20,3             | 37,5         | 14,3               | 28,1             | 42,4           | 20,0        | 4,5                    | -5,7                     |  |
| BAC +2 et plus .....                            | 400   | 11,1           | 15,4             | 26,5         | 16,2               | 41,5             | 57,7           | 15,9        | 0,4                    | 3,3                      |  |
| <b>Proximité politique</b>                      |   |                |                  |              |                    |                  |                |             |                        |                          |  |
| ST FI PdG PC .....                              | 105   | 2,3            | 9,9              | 12,1         | 22,4               | 55,2             | 77,7           | 10,2        | -7,6                   | 14,7                     |  |
| PS .....  | 83  | 0,5            | 16,6             | 17,1         | 8,7                | 58,5             | 67,2           | 15,7        | 2,8                    | 8,8                      |  |
| EELV .....                                      | 81  | 2,4            | 13,5             | 15,9         | 23,2               | 44,6             | 67,8           | 16,2        | 8,6                    | 3,5                      |  |
| LREM Renaissance .....                          | 114   | 4,0            | 17,1             | 21,1         | 25,7               | 43,9             | 69,6           | 9,3         | 1,3                    | -4,4                     |  |
| MoDem .....                                     | 36  |                | 3,7              | 3,7          | 15,6               | 58,1             | 73,7           | 22,6        | -5,7                   | -2,2                     |  |
| UDI .....                                       | 14  | 6,7            | 47,9             | 54,6         | 10,7               | 29,2             | 39,9           | 5,5         | 28,4                   | -25,3                    |  |
| LR .....  | 75  | 13,8           | 20,8             | 34,6         | 32,5               | 20,3             | 52,8           | 12,6        | -7,1                   | 5,8                      |  |
| DLF .....                                       | 19  | 34,8           | 48,7             | 83,5         | 11,8               | 3,0              | 14,8           | 1,7         | 1,1                    | 14,8                     |  |
| RN .....  | 165   | 49,9           | 27,5             | 77,4         | 5,9                | 3,5              | 9,4            | 13,2        | -2,4                   | -3,3                     |  |
| RI .....  | 36  | 46,5           | 19,4             | 65,9         | 14,2               | 15,0             | 29,3           | 4,9         | -11,1                  | 8,7                      |  |
| Aucun parti .....                               | 264   | 3,0            | 16,8             | 19,9         | 15,0               | 32,3             | 47,2           | 32,9        | 0,1                    | 5,0                      |  |
| ST Gauche (FI PdG PC PS EELV) ..                | 269   | 1,8            | 13,1             | 14,8         | 18,4               | 53,1             | 71,5           | 13,7        | -0,3                   | 9,6                      |  |
| ST Centre (MoDem LREM) .....                    | 150   | 3,0            | 13,8             | 16,9         | 23,2               | 47,4             | 70,6           | 12,5        | -1,3                   | -3,7                     |  |
| ST Droite (LR UDI) .....                        | 89  | 12,7           | 25,0             | 37,7         | 29,1               | 21,7             | 50,8           | 11,5        | -2,5                   | 2,0                      |  |
| <b>Vote Présidentielle 2022 1er tour</b>        |   |                |                  |              |                    |                  |                |             |                        |                          |  |
| N. Arthaud P. Poutou .....                      | 10  |                | 20,2             | 20,2         | 27,1               | 40,5             | 67,6           | 12,2        | -7,9                   | 1,9                      |  |
| JL Mélenchon .....                              | 169   | 1,8            | 14,1             | 15,9         | 15,1               | 58,1             | 73,3           | 10,8        | 3,6                    | 5,7                      |  |
| F. Roussel .....                                | 18  | 7,7            | 9,1              | 16,9         | 16,1               | 62,9             | 79,0           | 4,1         | 2,0                    | -6,1                     |  |
| Y. Jadot .....                                  | 36  | 2,5            | 3,2              | 5,6          | 20,5               | 64,0             | 84,5           | 9,9         | -5,7                   | 9,4                      |  |
| A. Hidalgo .....                                | 14  | 4,7            | 14,1             | 18,8         | 3,1                | 70,0             | 73,1           | 8,1         | -8,8                   | 25,2                     |  |
| E. Macron .....                                 | 214   | 3,6            | 12,9             | 16,5         | 22,8               | 44,1             | 66,9           | 16,7        | -3,9                   | 1,1                      |  |
| V. Pécresse .....                               | 37  | 3,6            | 27,6             | 31,2         | 33,1               | 27,5             | 60,6           | 8,3         | -1,4                   | 5,1                      |  |
| J. Lassalle .....                               | 24  | 5,4            | 16,4             | 21,8         | 34,4               | 27,4             | 61,7           | 16,4        | -9,8                   | 17,8                     |  |
| N. Dupont- Aignan .....                         | 16  | 20,0           | 57,9             | 77,9         | 7,1                | 3,6              | 10,7           | 11,5        | -9,3                   | 7,7                      |  |
| M. Le Pen .....                                 | 178   | 39,5           | 27,8             | 67,3         | 10,4               | 4,6              | 15,0           | 17,7        | -0,4                   | -1,0                     |  |
| E. Zemmour .....                                | 54  | 56,8           | 32,1             | 88,9         | 7,7                | 1,1              | 8,8            | 2,3         | -2,1                   | 3,3                      |  |
| ST Expr. ....                                   | 770   | 15,7           | 19,3             | 35,0         | 17,2               | 34,6             | 51,7           | 13,3        | -1,6                   | 3,3                      |  |
| ST Non expr. ....                               | 230   | 5,9            | 16,2             | 22,1         | 15,4               | 29,9             | 45,3           | 32,6        | 3,3                    | 5,4                      |  |
| <b>Vote Présidentielle 2022 2nd tour</b>        |   |                |                  |              |                    |                  |                |             |                        |                          |  |
| Emmanuel Macron .....                           | 391   | 3,2            | 13,2             | 16,4         | 20,1               | 47,0             | 67,1           | 16,5        | -1,3                   | 1,7                      |  |
| Marine Le Pen .....                             | 273   | 35,6           | 31,3             | 66,9         | 11,1               | 7,6              | 18,7           | 14,4        | -0,2                   | 0,9                      |  |
| ST Expr. ....                                   | 664   | 16,5           | 20,7             | 37,2         | 16,4               | 30,8             | 47,2           | 15,7        | -1,7                   | 2,2                      |  |
| ST Non expr. ....                               | 336   | 7,3            | 14,5             | 21,8         | 17,5               | 38,9             | 56,4           | 21,8        | 0,7                    | 7,0                      |  |

|   | A3   |                |                  |              |                    |                  |                |             |                        |                          |  |
|---|--|----------------|------------------|--------------|--------------------|------------------|----------------|-------------|------------------------|--------------------------|--|
|   | s1. Quel jugement portez-vous sur l'action de François BAYROU? |                |                  |              |                    |                  |                |             |                        |                          |  |
|   | BASE   | Très favorable | Plutôt favorable | ST Favorable | Plutôt défavorable | Très défavorable | ST Défavorable | Nsp         | Evolution ST Favorable | Evolution ST Défavorable |  |
| <b>ENSEMBLE</b> .....                           | <b>1 000</b>   | <b>2,1</b>     | <b>22,4</b>      | <b>24,6</b>  | <b>30,1</b>        | <b>28,9</b>      | <b>59,0</b>    | <b>16,4</b> | <b>1,3</b>             | <b>0,6</b>               |  |
| <b>Sexe</b>                                     |  |                |                  |              |                    |                  |                |             |                        |                          |  |
| Homme .....                                     | 476  | 2,9            | 23,0             | 25,9         | 29,2               | 33,0             | 62,2           | 11,9        | 0,1                    | -2,5                     |  |
| Femme .....                                     | 524  | 1,4            | 21,9             | 23,3         | 31,0               | 25,1             | 56,1           | 20,6        | 2,4                    | 3,4                      |  |
| <b>Age</b>                                      |  |                |                  |              |                    |                  |                |             |                        |                          |  |
| 18 à 24 ans .....                               | 100  | 0,9            | 13,3             | 14,2         | 22,8               | 30,5             | 53,3           | 32,5        | 0,9                    | 11,1                     |  |
| 25 à 34 ans .....                               | 154  | 2,7            | 17,7             | 20,4         | 30,3               | 25,1             | 55,5           | 24,1        | -1,6                   | -1,2                     |  |
| 35 à 44 ans .....                               | 168  | 3,0            | 20,6             | 23,6         | 29,4               | 30,9             | 60,2           | 16,2        | 3,0                    | 3,2                      |  |
| 45 à 59 ans .....                               | 255  | 2,2            | 17,8             | 20,0         | 33,6               | 30,8             | 64,5           | 15,6        | -0,7                   | 1,0                      |  |
| 60 à 69 ans .....                               | 156  | 1,6            | 29,8             | 31,4         | 32,1               | 27,9             | 60,0           | 8,7         | 8,1                    | -6,7                     |  |
| 70 ans et plus .....                            | 167  | 1,9            | 34,3             | 36,2         | 28,0               | 27,2             | 55,2           | 8,5         | -0,7                   | 0,1                      |  |
| ST Moins de 35 ans .....                        | 254  | 2,0            | 15,9             | 17,9         | 27,4               | 27,3             | 54,6           | 27,4        | -0,6                   | 3,6                      |  |
| ST 35 à 59 ans .....                            | 424  | 2,5            | 18,9             | 21,4         | 31,9               | 30,8             | 62,8           | 15,8        | 0,8                    | 1,7                      |  |
| ST 60 ans et plus .....                         | 323  | 1,8            | 32,1             | 33,9         | 30,0               | 27,5             | 57,5           | 8,6         | 3,5                    | -3,2                     |  |
| <b>PCS de la personne de référence du foyer</b> |  |                |                  |              |                    |                  |                |             |                        |                          |  |
| Agriculteur exploitant .....                    | 8  |                | 11,6             | 11,6         | 32,2               | 56,2             | 88,4           |             | 11,6                   | 46,8                     |  |
| Profession indépendante .....                   | 40   |                | 13,0             | 13,0         | 56,0               | 12,3             | 68,3           | 18,8        | -9,3                   | 6,9                      |  |
| Cadre supérieur .....                           | 138  | 3,8            | 22,4             | 26,2         | 29,1               | 26,5             | 55,6           | 18,2        | -2,3                   | -0,7                     |  |
| Profession intermédiaire .....                  | 153  | 2,6            | 17,8             | 20,4         | 29,8               | 38,5             | 68,4           | 11,2        | 1,6                    | 4,5                      |  |
| Employé .....                                   | 154  | 1,4            | 18,4             | 19,8         | 28,7               | 31,3             | 60,1           | 20,2        | 1,5                    | 2,5                      |  |
| Ouvrier .....                                   | 153  | 2,2            | 16,8             | 19,0         | 24,3               | 28,7             | 53,0           | 28,0        | -6,4                   | 3,3                      |  |
| Retraité .....                                  | 290  | 1,5            | 33,1             | 34,6         | 32,2               | 25,5             | 57,7           | 7,7         | 6,0                    | -3,0                     |  |
| Inactif .....                                   | 64   | 3,6            | 15,5             | 19,2         | 24,8               | 27,4             | 52,2           | 28,6        | 9,8                    | -9,8                     |  |
| <b>PCS de l'individu</b>                        |  |                |                  |              |                    |                  |                |             |                        |                          |  |
| Agriculteur exploitant .....                    | 8  |                | 12,1             | 12,1         | 63,2               | 21,5             | 84,7           | 3,1         | 12,1                   | 22,3                     |  |
| Profession indépendante .....                   | 38   |                | 14,9             | 14,9         | 56,8               | 11,6             | 68,5           | 16,7        | -10,7                  | 10,3                     |  |
| Cadre supérieur .....                           | 102  | 5,1            | 22,1             | 27,2         | 29,0               | 28,2             | 57,2           | 15,6        | -5,5                   | -1,8                     |  |
| Profession intermédiaire .....                  | 151  | 2,6            | 17,2             | 19,8         | 32,6               | 39,0             | 71,6           | 8,7         | 1,8                    | 7,5                      |  |
| Employé .....                                   | 171  | 1,3            | 18,9             | 20,1         | 27,0               | 29,5             | 56,5           | 23,3        | 0,4                    | 3,5                      |  |
| Ouvrier .....                                   | 128  | 2,6            | 19,4             | 22,0         | 23,9               | 31,4             | 55,4           | 22,7        | -1,3                   | 0,8                      |  |
| Retraité .....                                  | 280  | 1,5            | 33,4             | 34,9         | 31,6               | 26,0             | 57,7           | 7,4         | 4,4                    | -2,5                     |  |
| Inactif .....                                   | 122  | 1,9            | 15,3             | 17,2         | 25,1               | 25,6             | 50,7           | 32,0        | 6,3                    | -7,5                     |  |
| <b>Région</b>                                   |  |                |                  |              |                    |                  |                |             |                        |                          |  |
| Ile-de-France .....                             | 185  | 3,0            | 18,4             | 21,4         | 30,2               | 31,1             | 61,3           | 17,3        | -4,9                   | 11,3                     |  |
| Nord-Ouest .....                                | 227  | 1,1            | 25,0             | 26,1         | 28,2               | 29,0             | 57,2           | 16,7        | 5,6                    | -4,1                     |  |
| Nord-Est .....                                  | 221  | 4,1            | 26,8             | 30,8         | 27,5               | 27,4             | 54,9           | 14,3        | 6,3                    | -2,4                     |  |
| Sud-Ouest .....                                 | 115  | 0,9            | 12,6             | 13,5         | 37,3               | 35,9             | 73,2           | 13,3        | -6,4                   | 7,2                      |  |
| Sud-Est .....                                   | 250  | 1,3            | 23,8             | 25,1         | 30,9               | 25,1             | 56,0           | 18,9        | 1,3                    | -3,6                     |  |
| ST Province .....                               | 815  | 1,9            | 23,4             | 25,3         | 30,1               | 28,3             | 58,5           | 16,2        | 2,7                    | -1,8                     |  |
| <b>Catégorie d'agglomération</b>                |  |                |                  |              |                    |                  |                |             |                        |                          |  |
| Rural .....                                     | 224  | 1,3            | 23,6             | 24,9         | 24,7               | 30,1             | 54,8           | 20,3        | 1,5                    | -3,4                     |  |
| Moins de 20.000 hab .....                       | 173  | 1,3            | 21,1             | 22,5         | 33,9               | 21,8             | 55,7           | 21,9        | 2,6                    | -2,5                     |  |
| 20.000 à 100.000 hab. ....                      | 137  | 1,3            | 28,4             | 29,7         | 27,7               | 31,2             | 58,9           | 11,4        | 7,3                    | -2,2                     |  |
| Plus de 100.000 hab. ....                       | 301  | 2,9            | 21,8             | 24,6         | 32,2               | 29,3             | 61,5           | 13,9        | 2,3                    | -2,1                     |  |
| Agglomération Parisienne .....                  | 165  | 3,4            | 18,5             | 21,9         | 31,9               | 31,9             | 63,8           | 14,3        | -7,0                   | 16,5                     |  |
| <b>Revenu mensuel net du foyer</b>              |  |                |                  |              |                    |                  |                |             |                        |                          |  |
| Moins de 1.200 € .....                          | 120  | 1,1            | 13,5             | 14,6         | 24,2               | 29,5             | 53,7           | 31,7        | 1,6                    | 1,8                      |  |
| De 1.200 - 2.000 € .....                        | 223  | 1,9            | 14,3             | 16,2         | 36,6               | 32,9             | 69,6           | 14,2        | -8,2                   | 10,2                     |  |
| De 2.000 - 3.000 € .....                        | 275  | 3,4            | 24,7             | 28,1         | 33,1               | 24,2             | 57,3           | 14,6        | 3,5                    | -3,2                     |  |
| 3.000 € et plus .....                           | 317  | 2,0            | 32,4             | 34,4         | 27,5               | 28,0             | 55,5           | 10,2        | 5,3                    | -1,5                     |  |
| <b>Diplôme le plus élevé</b>                    |  |                |                  |              |                    |                  |                |             |                        |                          |  |
| Inférieur au BAC .....                          | 370  | 2,1            | 22,8             | 24,9         | 29,2               | 28,8             | 58,0           | 17,1        | 4,2                    | -1,5                     |  |
| Baccalauréat .....                              | 230  | 0,9            | 15,1             | 16,0         | 30,1               | 33,3             | 63,4           | 20,6        | -6,8                   | 5,7                      |  |
| BAC +2 et plus .....                            | 400  | 2,9            | 26,3             | 29,2         | 31,1               | 26,4             | 57,4           | 13,4        | 3,4                    | -0,4                     |  |
| <b>Proximité politique</b>                      |  |                |                  |              |                    |                  |                |             |                        |                          |  |
| ST FI PdG PC .....                              | 105  | 1,2            | 17,1             | 18,2         | 39,2               | 34,5             | 73,7           | 8,0         | -3,7                   | 19,2                     |  |
| PS .....  | 83   |                | 27,4             | 27,4         | 30,7               | 38,5             | 69,2           | 3,3         | 7,7                    | 0,5                      |  |
| EELV .....                                      | 81   | 2,8            | 24,2             | 27,0         | 34,5               | 14,6             | 49,1           | 23,9        | 6,7                    | -11,8                    |  |
| LREM Renaissance .....                          | 114  | 5,3            | 46,2             | 51,5         | 28,8               | 12,1             | 40,9           | 7,6         | 2,9                    | -1,7                     |  |
| MoDem .....                                     | 36   | 15,9           | 51,4             | 67,3         | 11,6               | 4,2              | 15,8           | 16,9        | -20,9                  | 12,3                     |  |
| UDI .....                                       | 14   |                | 38,4             | 38,4         | 23,2               | 38,4             | 61,6           |             | 12,3                   | -12,3                    |  |
| LR .....  | 75   |                | 31,7             | 31,7         | 36,2               | 22,0             | 58,2           | 10,1        | 3,5                    | -9,0                     |  |
| DLF .....                                       | 19   | 19,2           | 24,2             | 43,4         | 23,6               | 31,3             | 54,9           | 1,7         | 16,8                   | -6,3                     |  |
| RN .....  | 165  | 0,6            | 9,9              | 10,4         | 33,5               | 36,4             | 69,9           | 19,7        | -2,5                   | -3,5                     |  |
| RI .....  | 36   |                | 5,5              | 5,5          | 24,9               | 61,9             | 86,7           | 7,7         | 0,2                    | -5,5                     |  |
| Aucun parti .....                               | 264  | 0,6            | 14,8             | 15,3         | 26,9               | 29,9             | 56,7           | 27,9        | -3,7                   | 6,7                      |  |
| ST Gauche (FI PdG PC PS EELV) .....             | 269  | 1,3            | 22,4             | 23,7         | 35,2               | 29,8             | 65,0           | 11,3        | 2,9                    | 4,4                      |  |
| ST Centre (MoDem LREM) .....                    | 150  | 7,9            | 47,5             | 55,3         | 24,6               | 10,2             | 34,8           | 9,9         | 0,3                    | -1,4                     |  |
| ST Droite (LR UDI) .....                        | 89   |                | 32,7             | 32,7         | 34,2               | 24,5             | 58,7           | 8,6         | 4,7                    | -9,1                     |  |
| <b>Vote Présidentielle 2022 1er tour</b>        |  |                |                  |              |                    |                  |                |             |                        |                          |  |
| N. Arthaud P. Poutou .....                      | 10   | 13,8           | 26,6             | 40,5         | 24,8               | 28,7             | 53,5           | 6,0         | 21,3                   | -25,0                    |  |
| JL Mélenchon .....                              | 169  |                | 17,8             | 17,8         | 34,0               | 34,9             | 69,0           | 13,2        | 1,8                    | 4,4                      |  |
| F. Roussel .....                                | 18   | 2,1            | 18,8             | 20,9         | 41,0               | 35,5             | 76,5           | 2,6         | -14,2                  | 16,6                     |  |
| Y. Jadot .....                                  | 36   | 2,5            | 17,9             | 20,4         | 38,7               | 25,0             | 63,7           | 16,0        | 1,6                    | -4,7                     |  |
| A. Hidalgo .....                                | 14   |                | 38,6             | 38,6         | 18,0               | 35,4             | 53,4           | 8,0         | 11,8                   | 4,7                      |  |
| E. Macron .....                                 | 214  | 3,4            | 44,1             | 47,5         | 24,1               | 18,4             | 42,5           | 10,0        | 3,8                    | -1,4                     |  |
| V. Pécresse .....                               | 37   | 5,3            | 32,7             | 38,0         | 39,6               | 19,0             | 58,6           | 3,4         | 4,8                    | -8,1                     |  |
| J. Lassalle .....                               | 24   |                | 30,1             | 30,1         | 42,0               | 11,2             | 53,1           | 16,8        | -13,8                  | 23,2                     |  |
| N. Dupont- Aignan .....                         | 16   |                | 21,1             | 21,1         | 37,3               | 31,9             | 69,3           | 9,6         | -12,1                  | 5,5                      |  |
| M. Le Pen .....                                 | 178  | 1,3            | 9,2              | 10,5         | 33,8               | 35,8             | 69,6           | 19,9        | -1,9                   | -3,2                     |  |
| E. Zemmour .....                                | 54   | 8,1            | 18,8             | 26,9         | 21,4               | 47,8             | 69,2           | 3,9         | 18,6                   | -14,2                    |  |
| ST Expr. ....                                   | 770  | 2,4            | 24,9             | 27,3         | 30,9               | 29,3             | 60,2           | 12,5        | 2,1                    | -0,8                     |  |
| ST Non expr. ....                               | 230  | 1,1            | 14,2             | 15,3         | 27,7               | 27,2             | 55,0           | 29,7        | -1,1                   | 5,5                      |  |
| <b>Vote Présidentielle 2022 2nd tour</b>        |  |                |                  |              |                    |                  |                |             |                        |                          |  |
| Emmanuel Macron .....                           | 391  | 3,9            | 35,6             | 39,4         | 28,9               | 18,8             | 47,7           | 12,9        | 1,5                    | 0,6                      |  |
| Marine Le Pen .....                             | 273  | 1,4            | 11,2             | 12,6         | 31,9               | 38,5             | 70,4           | 17,0        | -1,3                   | -2,7                     |  |
| ST Expr. ....                                   | 664  | 2,8            | 25,6             | 28,4         | 30,1               | 26,9             | 57,0           | 14,6        | 0,8                    | -1,3                     |  |
| ST Non expr. ....                               | 336  | 0,7            | 16,3             | 17,0         | 30,2               | 32,7             | 62,9           | 20,1        | 1,7                    | 4,3                      |  |

|   | A3   |                |                  |              |                    |                  |                |             |                        |                          |  |
|---|--|----------------|------------------|--------------|--------------------|------------------|----------------|-------------|------------------------|--------------------------|--|
|   | s75. Quel jugement portez-vous sur l'action de Clément BEAUNE? |                |                  |              |                    |                  |                |             |                        |                          |  |
|   | BASE   | Très favorable | Plutôt favorable | ST Favorable | Plutôt défavorable | Très défavorable | ST Défavorable | Nsp         | Evolution ST Favorable | Evolution ST Défavorable |  |
| <b>ENSEMBLE</b> .....                           | <b>1 000</b>   | <b>2,1</b>     | <b>12,9</b>      | <b>15,0</b>  | <b>19,2</b>        | <b>17,1</b>      | <b>36,3</b>    | <b>48,7</b> | <b>2,8</b>             | <b>4,4</b>               |  |
| <b>Sexe</b>                                     |  |                |                  |              |                    |                  |                |             |                        |                          |  |
| Homme .....                                     | 476  | 2,7            | 16,8             | 19,6         | 22,3               | 20,4             | 42,6           | 37,8        | 3,8                    | 0,9                      |  |
| Femme .....                                     | 524  | 1,5            | 9,3              | 10,8         | 16,5               | 14,1             | 30,6           | 58,6        | 1,9                    | 7,5                      |  |
| <b>Age</b>                                      |  |                |                  |              |                    |                  |                |             |                        |                          |  |
| 18 à 24 ans .....                               | 100  | 3,9            | 9,0              | 12,9         | 18,2               | 24,0             | 42,2           | 44,9        | -1,8                   | 21,6                     |  |
| 25 à 34 ans .....                               | 154  | 4,5            | 14,0             | 18,5         | 16,6               | 16,6             | 33,2           | 48,3        | 8,8                    | 0,5                      |  |
| 35 à 44 ans .....                               | 168  | 2,5            | 10,1             | 12,6         | 17,7               | 20,9             | 38,6           | 48,8        | 1,2                    | 7,2                      |  |
| 45 à 59 ans .....                               | 255  | 0,4            | 10,5             | 10,9         | 16,6               | 17,9             | 34,5           | 54,6        | 4,3                    | 2,2                      |  |
| 60 à 69 ans .....                               | 156  | 0,2            | 14,7             | 14,9         | 26,0               | 14,0             | 40,0           | 45,2        | 0,1                    | 3,0                      |  |
| 70 ans et plus .....                            | 167  | 2,6            | 18,9             | 21,6         | 21,6               | 11,3             | 32,9           | 45,6        | 1,5                    | -0,4                     |  |
| ST Moins de 35 ans .....                        | 254  | 4,2            | 12,0             | 16,3         | 17,2               | 19,5             | 36,7           | 47,0        | 4,6                    | 8,8                      |  |
| ST 35 à 59 ans .....                            | 424  | 1,3            | 10,3             | 11,6         | 17,0               | 19,1             | 36,1           | 52,3        | 3,2                    | 4,2                      |  |
| ST 60 ans et plus .....                         | 323  | 1,4            | 16,9             | 18,3         | 23,7               | 12,6             | 36,3           | 45,4        | 0,8                    | 1,3                      |  |
| <b>PCS de la personne de référence du foyer</b> |  |                |                  |              |                    |                  |                |             |                        |                          |  |
| Agriculteur exploitant .....                    | 8  |                |                  |              | 25,3               | 74,7             | 100,0          |             | -10,7                  | 69,0                     |  |
| Profession indépendante .....                   | 40   | 1,8            | 3,9              | 5,7          | 26,9               | 22,3             | 49,2           | 45,1        | -13,3                  | 22,2                     |  |
| Cadre supérieur .....                           | 138  | 2,7            | 15,3             | 18,0         | 21,7               | 15,2             | 36,9           | 45,0        | 8,5                    | 0,0                      |  |
| Profession intermédiaire .....                  | 153  |                | 10,6             | 10,6         | 17,4               | 16,4             | 33,8           | 55,6        | 1,0                    | 2,0                      |  |
| Employé .....                                   | 154  | 2,3            | 13,6             | 16,0         | 14,5               | 21,6             | 36,1           | 47,9        | 11,1                   | -0,5                     |  |
| Ouvrier .....                                   | 153  | 1,4            | 10,7             | 12,1         | 20,4               | 15,9             | 36,4           | 51,5        | 2,3                    | 8,9                      |  |
| Retraité .....                                  | 290  | 1,5            | 16,1             | 17,6         | 20,4               | 15,2             | 35,7           | 46,8        | -0,3                   | 3,7                      |  |
| Inactif .....                                   | 64   | 9,7            | 9,4              | 19,1         | 15,8               | 12,3             | 28,1           | 52,8        | 4,5                    | 3,2                      |  |
| <b>PCS de l'individu</b>                        |  |                |                  |              |                    |                  |                |             |                        |                          |  |
| Agriculteur exploitant .....                    | 8  |                |                  |              | 56,0               | 40,9             | 96,9           | 3,1         | -16,0                  | 50,4                     |  |
| Profession indépendante .....                   | 38   | 1,9            | 4,1              | 6,1          | 29,3               | 23,6             | 52,9           | 41,1        | -16,1                  | 27,3                     |  |
| Cadre supérieur .....                           | 102  | 3,7            | 18,6             | 22,3         | 23,2               | 17,4             | 40,6           | 37,1        | 10,9                   | 0,9                      |  |
| Profession intermédiaire .....                  | 151  |                | 9,7              | 9,7          | 16,2               | 20,1             | 36,3           | 54,0        | -0,5                   | 6,0                      |  |
| Employé .....                                   | 171  | 2,1            | 13,0             | 15,1         | 15,7               | 20,0             | 35,8           | 49,2        | 10,5                   | 2,5                      |  |
| Ouvrier .....                                   | 128  | 1,4            | 13,2             | 14,5         | 19,6               | 18,1             | 37,7           | 47,7        | 4,9                    | 5,7                      |  |
| Retraité .....                                  | 280  | 1,6            | 16,3             | 17,8         | 21,9               | 13,1             | 35,0           | 47,2        | -0,4                   | 2,7                      |  |
| Inactif .....                                   | 122  | 5,4            | 7,5              | 12,9         | 12,5               | 13,6             | 26,1           | 61,0        | 1,5                    | 0,5                      |  |
| <b>Région</b>                                   |  |                |                  |              |                    |                  |                |             |                        |                          |  |
| Ile-de-France .....                             | 185  | 3,3            | 14,6             | 17,9         | 19,8               | 21,4             | 41,2           | 40,9        | 4,1                    | 13,8                     |  |
| Nord-Ouest .....                                | 227  | 2,3            | 12,1             | 14,4         | 16,5               | 14,0             | 30,5           | 55,2        | 4,1                    | -3,7                     |  |
| Nord-Est .....                                  | 221  | 3,1            | 16,4             | 19,5         | 17,8               | 15,7             | 33,5           | 47,0        | 8,1                    | 3,0                      |  |
| Sud-Ouest .....                                 | 115  | 0,9            | 9,1              | 9,9          | 21,7               | 19,8             | 41,6           | 48,5        | -0,7                   | 18,1                     |  |
| Sud-Est .....                                   | 250  | 0,7            | 11,0             | 11,7         | 21,4               | 16,7             | 38,1           | 50,2        | -2,4                   | 0,1                      |  |
| ST Province .....                               | 815  | 1,8            | 12,5             | 14,3         | 19,1               | 16,1             | 35,2           | 50,5        | 2,5                    | 2,3                      |  |
| <b>Catégorie d'agglomération</b>                |  |                |                  |              |                    |                  |                |             |                        |                          |  |
| Rural .....                                     | 224  | 0,2            | 11,7             | 11,9         | 17,6               | 15,2             | 32,7           | 55,3        | -5,0                   | 5,4                      |  |
| Moins de 20.000 hab .....                       | 173  | 2,6            | 9,2              | 11,8         | 21,5               | 14,2             | 35,7           | 52,4        | 3,3                    | 5,4                      |  |
| 20.000 à 100.000 hab. ....                      | 137  | 1,9            | 14,5             | 16,4         | 18,1               | 15,2             | 33,3           | 50,2        | 7,9                    | -10,0                    |  |
| Plus de 100.000 hab. ....                       | 301  | 2,3            | 13,8             | 16,2         | 18,5               | 18,5             | 37,0           | 46,9        | 3,9                    | 3,8                      |  |
| Agglomération Parisienne ..                     | 165  | 3,7            | 15,3             | 18,9         | 21,4               | 21,8             | 43,2           | 37,8        | 6,6                    | 14,9                     |  |
| <b>Revenu mensuel net du foyer</b>              |  |                |                  |              |                    |                  |                |             |                        |                          |  |
| Moins de 1.200 € .....                          | 120  |                | 9,5              | 9,5          | 15,2               | 20,8             | 36,0           | 54,6        | 1,8                    | 1,3                      |  |
| De 1.200 - 2.000 € .....                        | 223  | 1,5            | 7,8              | 9,3          | 19,3               | 22,6             | 41,9           | 48,8        | -3,5                   | 11,4                     |  |
| De 2.000 - 3.000 € .....                        | 275  | 3,0            | 16,1             | 19,1         | 17,0               | 13,9             | 30,9           | 50,0        | 8,7                    | -5,6                     |  |
| 3.000 € et plus .....                           | 317  | 2,2            | 16,6             | 18,7         | 22,9               | 13,4             | 36,3           | 44,9        | 1,8                    | 5,1                      |  |
| <b>Diplôme le plus élevé</b>                    |  |                |                  |              |                    |                  |                |             |                        |                          |  |
| Inférieur au BAC .....                          | 370  | 2,8            | 10,5             | 13,3         | 17,7               | 16,2             | 33,9           | 52,8        | -0,2                   | 3,7                      |  |
| Baccalauréat .....                              | 230  | 0,4            | 11,3             | 11,7         | 19,0               | 17,8             | 36,7           | 51,6        | 3,4                    | 2,0                      |  |
| BAC +2 et plus .....                            | 400  | 2,3            | 16,0             | 18,3         | 20,8               | 17,5             | 38,4           | 43,3        | 5,2                    | 6,4                      |  |
| <b>Proximité politique</b>                      |  |                |                  |              |                    |                  |                |             |                        |                          |  |
| ST FI PdG PC .....                              | 105  | 2,3            | 10,9             | 13,1         | 18,1               | 29,4             | 47,5           | 39,3        | -1,9                   | 16,0                     |  |
| PS .....  | 83   | 2,8            | 12,8             | 15,6         | 24,9               | 10,9             | 35,8           | 48,6        | 8,2                    | 7,5                      |  |
| EELV .....                                      | 81   | 0,3            | 6,6              | 6,9          | 26,2               | 12,2             | 38,4           | 54,6        | 1,9                    | 6,0                      |  |
| LREM Renaissance .....                          | 114  | 8,6            | 36,9             | 45,5         | 11,7               | 1,2              | 12,9           | 41,5        | -5,1                   | 0,0                      |  |
| MoDem .....                                     | 36   |                | 27,6             | 27,6         | 18,5               | 5,4              | 23,9           | 48,5        | 9,5                    | 8,2                      |  |
| UDI .....                                       | 14   |                | 20,8             | 20,8         | 19,6               | 17,6             | 37,2           | 42,1        | 13,1                   | -11,9                    |  |
| LR .....  | 75   | 2,4            | 17,0             | 19,4         | 21,5               | 11,2             | 32,6           | 48,0        | 0,6                    | 5,5                      |  |
| DLF .....                                       | 19   |                | 21,8             | 21,8         | 23,3               | 23,3             | 46,6           | 31,6        | 21,8                   | -2,3                     |  |
| RN .....  | 165  |                | 5,6              | 5,6          | 24,1               | 22,2             | 46,2           | 48,2        | 2,5                    | -1,1                     |  |
| R! .....  | 36   | 2,8            | 7,6              | 10,5         | 9,0                | 62,2             | 71,1           | 18,4        | 4,2                    | 2,5                      |  |
| Aucun parti .....                               | 264  | 1,2            | 6,0              | 7,2          | 16,7               | 15,5             | 32,2           | 60,6        | 2,4                    | 6,3                      |  |
| ST Gauche (FI PdG PC PS EELV) ..                | 269  | 1,8            | 10,2             | 12,0         | 22,7               | 18,5             | 41,1           | 46,8        | 1,8                    | 10,5                     |  |
| ST Centre (MoDem LREM) .....                    | 150  | 6,5            | 34,7             | 41,2         | 13,4               | 2,2              | 15,6           | 43,2        | -4,1                   | 2,2                      |  |
| ST Droite (LR UDI) .....                        | 89   | 2,0            | 17,6             | 19,6         | 21,2               | 12,2             | 33,3           | 47,0        | 1,9                    | 4,0                      |  |
| <b>Vote Présidentielle 2022 1er tour</b>        |  |                |                  |              |                    |                  |                |             |                        |                          |  |
| N. Arthaud P. Poutou .....                      | 10   | 4,9            | 9,2              | 14,1         | 39,6               | 20,4             | 60,1           | 25,9        | -6,6                   | 20,9                     |  |
| JL Mélenchon .....                              | 169  | 0,7            | 8,9              | 9,6          | 19,4               | 25,4             | 44,8           | 45,6        | 2,4                    | 9,8                      |  |
| F. Roussel .....                                | 18   | 2,1            | 8,6              | 10,7         | 20,9               | 14,2             | 35,1           | 54,2        | -2,4                   | -22,5                    |  |
| Y. Jadot .....                                  | 36   | 0,8            | 5,1              | 5,8          | 24,8               | 17,6             | 42,4           | 51,7        | -0,7                   | 10,7                     |  |
| A. Hidalgo .....                                | 14   |                | 20,0             | 20,0         | 30,2               | 2,5              | 32,6           | 47,4        | -3,1                   | -3,4                     |  |
| E. Macron .....                                 | 214  | 2,5            | 28,1             | 30,5         | 14,6               | 7,4              | 22,1           | 47,4        | -0,7                   | 5,2                      |  |
| V. Pécresse .....                               | 37   | 1,4            | 13,4             | 14,8         | 21,9               | 19,8             | 41,7           | 43,5        | -15,4                  | 10,4                     |  |
| J. Lassalle .....                               | 24   |                | 5,6              | 5,6          | 30,0               | 14,3             | 44,3           | 50,2        | 5,6                    | 18,4                     |  |
| N. Dupont- Aignan .....                         | 16   | 1,6            | 6,5              | 8,1          | 14,3               | 10,7             | 25,0           | 66,8        | 8,1                    | 7,0                      |  |
| M. Le Pen .....                                 | 178  | 1,9            | 4,2              | 6,1          | 27,2               | 19,5             | 46,7           | 47,2        | 2,5                    | 2,8                      |  |
| E. Zemmour .....                                | 54   |                | 17,0             | 17,0         | 17,0               | 36,3             | 53,3           | 29,7        | 12,7                   | 1,0                      |  |
| ST Expr. ....                                   | 770  | 1,5            | 13,8             | 15,3         | 20,8               | 17,8             | 38,6           | 46,1        | 1,2                    | 5,7                      |  |
| ST Non expr. ....                               | 230  | 4,0            | 9,8              | 13,8         | 13,9               | 14,8             | 28,7           | 57,5        | 8,4                    | -0,0                     |  |
| <b>Vote Présidentielle 2022 2nd tour</b>        |  |                |                  |              |                    |                  |                |             |                        |                          |  |
| Emmanuel Macron .....                           | 391  | 2,5            | 22,8             | 25,3         | 17,2               | 7,9              | 25,1           | 49,6        | 0,7                    | 4,7                      |  |
| Marine Le Pen .....                             | 273  | 1,6            | 6,0              | 7,5          | 26,4               | 23,5             | 49,9           | 42,6        | 4,8                    | 3,6                      |  |
| ST Expr. ....                                   | 664  | 2,2            | 15,9             | 18,0         | 21,0               | 14,3             | 35,3           | 46,7        | 2,7                    | 3,8                      |  |
| ST Non expr. ....                               | 336  | 1,9            | 7,0              | 8,9          | 15,8               | 22,6             | 38,4           | 52,7        | 2,4                    | 5,7                      |  |

|   | A3  |                |                  |              |                    |                  |                |             |
|---|---|----------------|------------------|--------------|--------------------|------------------|----------------|-------------|
|   | s79. Quel jugement portez-vous sur l'action d'Aurore BERGÉ? |                |                  |              |                    |                  |                |             |
|   | BASE  | Très favorable | Plutôt favorable | ST Favorable | Plutôt défavorable | Très défavorable | ST Défavorable | Nsp         |
| <b>ENSEMBLE</b> .....                           | <b>1 000</b>  | <b>1,9</b>     | <b>12,9</b>      | <b>14,8</b>  | <b>18,3</b>        | <b>24,3</b>      | <b>42,7</b>    | <b>42,5</b> |
| <b>Sexe</b>                                     |   |                |                  |              |                    |                  |                |             |
| Homme .....                                     | 476   | 1,8            | 15,7             | 17,5         | 19,2               | 31,1             | 50,2           | 32,3        |
| Femme .....                                     | 524   | 2,1            | 10,3             | 12,4         | 17,5               | 18,2             | 35,8           | 51,9        |
| <b>Age</b>                                      |   |                |                  |              |                    |                  |                |             |
| 18 à 24 ans .....                               | 100   | 0,5            | 11,8             | 12,3         | 25,1               | 20,0             | 45,1           | 42,6        |
| 25 à 34 ans .....                               | 154   | 3,0            | 13,2             | 16,2         | 14,5               | 25,5             | 40,0           | 43,8        |
| 35 à 44 ans .....                               | 168   | 2,5            | 10,4             | 12,9         | 17,8               | 24,4             | 42,2           | 44,9        |
| 45 à 59 ans .....                               | 255   | 0,6            | 11,8             | 12,4         | 18,1               | 24,9             | 43,0           | 44,7        |
| 60 à 69 ans .....                               | 156   | 2,0            | 13,9             | 16,0         | 15,9               | 26,8             | 42,6           | 41,4        |
| 70 ans et plus .....                            | 167   | 3,2            | 16,2             | 19,4         | 20,8               | 22,8             | 43,7           | 36,9        |
| ST Moins de 35 ans .....                        | 254   | 2,0            | 12,7             | 14,7         | 18,7               | 23,3             | 42,0           | 43,3        |
| ST 35 à 59 ans .....                            | 424   | 1,3            | 11,2             | 12,6         | 18,0               | 24,7             | 42,7           | 44,8        |
| ST 60 ans et plus .....                         | 323   | 2,7            | 15,1             | 17,8         | 18,4               | 24,7             | 43,2           | 39,0        |
| <b>PCS de la personne de référence du foyer</b> |   |                |                  |              |                    |                  |                |             |
| Agriculteur exploitant .....                    | 8   |                | 27,5             | 27,5         | 15,1               | 45,8             | 60,9           | 11,6        |
| Profession indépendante .....                   | 40  | 1,7            | 8,2              | 9,9          | 28,0               | 21,2             | 49,1           | 41,0        |
| Cadre supérieur .....                           | 138   | 3,0            | 13,8             | 16,8         | 22,4               | 22,8             | 45,2           | 38,0        |
| Profession intermédiaire .....                  | 153   | 1,4            | 13,3             | 14,6         | 13,5               | 30,1             | 43,6           | 41,8        |
| Employé .....                                   | 154   | 1,6            | 11,4             | 13,0         | 16,3               | 26,1             | 42,4           | 44,6        |
| Ouvrier .....                                   | 153   |                | 11,6             | 11,6         | 15,0               | 22,4             | 37,4           | 51,0        |
| Retraité .....                                  | 290   | 2,4            | 15,4             | 17,8         | 20,6               | 21,7             | 42,3           | 39,8        |
| Inactif .....                                   | 64  | 4,4            | 5,8              | 10,3         | 17,7               | 25,6             | 43,3           | 46,4        |
| <b>PCS de l'individu</b>                        |   |                |                  |              |                    |                  |                |             |
| Agriculteur exploitant .....                    | 8   |                | 28,8             | 28,8         | 15,8               | 40,1             | 55,9           | 15,3        |
| Profession indépendante .....                   | 38  | 1,8            | 13,0             | 14,8         | 27,9               | 22,4             | 50,3           | 34,9        |
| Cadre supérieur .....                           | 102   | 4,1            | 13,5             | 17,7         | 26,4               | 25,9             | 52,3           | 30,1        |
| Profession intermédiaire .....                  | 151   | 1,4            | 13,9             | 15,3         | 13,3               | 32,0             | 45,3           | 39,4        |
| Employé .....                                   | 171   | 1,5            | 12,5             | 14,0         | 17,8               | 22,4             | 40,1           | 45,9        |
| Ouvrier .....                                   | 128   |                | 11,5             | 11,5         | 15,5               | 24,1             | 39,6           | 48,8        |
| Retraité .....                                  | 280   | 2,5            | 16,0             | 18,4         | 19,8               | 22,1             | 41,9           | 39,7        |
| Inactif .....                                   | 122   | 2,3            | 4,7              | 7,0          | 15,4               | 21,3             | 36,7           | 56,3        |
| <b>Région</b>                                   |   |                |                  |              |                    |                  |                |             |
| Ile-de-France .....                             | 185   | 1,9            | 11,5             | 13,4         | 18,3               | 33,4             | 51,8           | 34,8        |
| Nord-Ouest .....                                | 227   | 3,3            | 13,4             | 16,7         | 18,4               | 21,9             | 40,4           | 42,9        |
| Nord-Est .....                                  | 221   | 2,7            | 14,9             | 17,7         | 13,0               | 26,5             | 39,4           | 42,9        |
| Sud-Ouest .....                                 | 115   |                | 13,0             | 13,0         | 20,6               | 22,3             | 43,0           | 44,1        |
| Sud-Est .....                                   | 250   | 0,9            | 11,5             | 12,4         | 21,9               | 18,9             | 40,7           | 46,9        |
| ST Province .....                               | 815   | 1,9            | 13,2             | 15,1         | 18,3               | 22,3             | 40,6           | 44,3        |
| <b>Catégorie d'agglomération</b>                |   |                |                  |              |                    |                  |                |             |
| Rural .....                                     | 224   | 0,7            | 7,9              | 8,5          | 14,2               | 26,5             | 40,7           | 50,8        |
| Moins de 20.000 hab .....                       | 173   | 4,0            | 7,6              | 11,6         | 17,7               | 15,4             | 33,1           | 55,4        |
| 20.000 à 100.000 hab. ....                      | 137   |                | 22,3             | 22,3         | 16,9               | 17,4             | 34,4           | 43,4        |
| Plus de 100.000 hab. ....                       | 301   | 2,7            | 15,7             | 18,4         | 21,8               | 24,9             | 46,7           | 34,9        |
| Agglomération Parisienne .....                  | 165   | 1,7            | 12,2             | 13,8         | 19,4               | 35,5             | 54,9           | 31,2        |
| <b>Revenu mensuel net du foyer</b>              |   |                |                  |              |                    |                  |                |             |
| Moins de 1.200 € .....                          | 120   | 1,4            | 9,0              | 10,4         | 20,5               | 20,3             | 40,8           | 48,8        |
| De 1.200 - 2.000 € .....                        | 223   | 1,0            | 10,9             | 12,0         | 19,8               | 27,1             | 46,9           | 41,2        |
| De 2.000 - 3.000 € .....                        | 275   | 2,5            | 13,1             | 15,5         | 17,5               | 21,2             | 38,7           | 45,8        |
| 3.000 € et plus .....                           | 317   | 2,7            | 16,4             | 19,1         | 19,4               | 26,0             | 45,5           | 35,5        |
| <b>Diplôme le plus élevé</b>                    |   |                |                  |              |                    |                  |                |             |
| Inférieur au BAC .....                          | 370   | 2,5            | 9,1              | 11,6         | 18,4               | 23,8             | 42,2           | 46,3        |
| Baccalauréat .....                              | 230   | 0,7            | 11,6             | 12,4         | 17,4               | 24,1             | 41,6           | 46,1        |
| BAC +2 et plus .....                            | 400   | 2,1            | 17,1             | 19,2         | 18,8               | 25,0             | 43,8           | 37,1        |
| <b>Proximité politique</b>                      |   |                |                  |              |                    |                  |                |             |
| ST FI PdG PC .....                              | 105   | 0,7            | 13,0             | 13,7         | 14,7               | 36,1             | 50,8           | 35,4        |
| PS .....  | 83  |                | 15,8             | 15,8         | 18,2               | 24,2             | 42,5           | 41,7        |
| EELV .....                                      | 81  | 1,2            | 16,4             | 17,6         | 25,2               | 12,3             | 37,5           | 44,9        |
| LREM Renaissance .....                          | 114   | 11,9           | 27,6             | 39,4         | 18,2               | 12,9             | 31,0           | 29,5        |
| MoDem .....                                     | 36  |                | 20,3             | 20,3         | 15,7               | 15,6             | 31,3           | 48,4        |
| UDI .....                                       | 14  |                | 34,2             | 34,2         | 21,0               | 19,4             | 40,4           | 25,4        |
| LR .....  | 75  | 0,7            | 12,8             | 13,5         | 17,2               | 25,9             | 43,1           | 43,4        |
| DLF .....                                       | 19  |                | 28,7             | 28,7         | 24,8               | 29,1             | 53,9           | 17,4        |
| RN .....  | 165   | 0,3            | 5,2              | 5,5          | 20,3               | 27,6             | 47,8           | 46,7        |
| RI .....  | 36  |                | 8,7              | 8,7          | 25,5               | 50,4             | 75,9           | 15,4        |
| Aucun parti .....                               | 264   | 1,2            | 5,9              | 7,1          | 16,1               | 23,0             | 39,1           | 53,8        |
| ST Gauche (FI PdG PC PS EELV) .....             | 269   | 0,6            | 14,9             | 15,5         | 18,9               | 25,3             | 44,2           | 40,2        |
| ST Centre (Modem LREM) .....                    | 150   | 9,0            | 25,8             | 34,8         | 17,6               | 13,5             | 31,1           | 34,1        |
| ST Droite (LR UDI) .....                        | 89  | 0,6            | 16,1             | 16,7         | 17,8               | 24,9             | 42,7           | 40,6        |
| <b>Vote Présidentielle 2022 1er tour</b>        |   |                |                  |              |                    |                  |                |             |
| N. Arthaud P. Poutou .....                      | 10  |                | 16,6             | 16,6         | 33,2               | 24,8             | 58,0           | 25,4        |
| JL Mélenchon .....                              | 169   | 1,1            | 12,3             | 13,5         | 13,8               | 33,4             | 47,1           | 39,4        |
| F. Roussel .....                                | 18  | 2,1            | 4,0              | 6,1          | 21,8               | 34,6             | 56,4           | 37,5        |
| Y. Jadot .....                                  | 36  |                | 12,5             | 12,5         | 29,3               | 22,3             | 51,6           | 35,9        |
| A. Hidalgo .....                                | 14  |                | 7,2              | 7,2          | 38,7               | 7,1              | 45,8           | 47,0        |
| E. Macron .....                                 | 214   | 4,1            | 26,6             | 30,7         | 17,6               | 12,2             | 29,8           | 39,5        |
| V. Péresse .....                                | 37  | 1,4            | 11,8             | 13,1         | 23,8               | 25,4             | 49,2           | 37,6        |
| J. Lassalle .....                               | 24  |                | 10,8             | 10,8         | 5,4                | 38,5             | 43,9           | 45,3        |
| N. Dupont- Aignan .....                         | 16  |                | 12,8             | 12,8         | 25,1               | 29,3             | 54,5           | 32,7        |
| M. Le Pen .....                                 | 178   | 1,6            | 5,8              | 7,3          | 17,6               | 26,6             | 44,2           | 48,5        |
| E. Zemmour .....                                | 54  |                | 15,8             | 15,8         | 26,7               | 41,1             | 67,8           | 16,4        |
| ST Expr. ....                                   | 770   | 1,9            | 14,7             | 16,6         | 18,7               | 25,1             | 43,8           | 39,6        |
| ST Non expr. ....                               | 230   | 2,2            | 6,5              | 8,7          | 17,1               | 21,8             | 38,9           | 52,4        |
| <b>Vote Présidentielle 2022 2nd tour</b>        |   |                |                  |              |                    |                  |                |             |
| Emmanuel Macron .....                           | 391   | 3,2            | 21,9             | 25,1         | 18,8               | 14,0             | 32,9           | 42,0        |
| Marine Le Pen .....                             | 273   | 1,9            | 9,4              | 11,4         | 17,7               | 29,7             | 47,4           | 41,3        |
| ST Expr. ....                                   | 664   | 2,7            | 16,8             | 19,5         | 18,4               | 20,5             | 38,8           | 41,7        |
| ST Non expr. ....                               | 336   | 0,5            | 5,1              | 5,5          | 18,2               | 32,0             | 50,2           | 44,3        |

|   | A3  |                |                  |              |                    |                  |                |             |                        |                          |  |
|---|---|----------------|------------------|--------------|--------------------|------------------|----------------|-------------|------------------------|--------------------------|--|
|   | s12. Quel jugement portez-vous sur l'action de Xavier BERTRAND? |                |                  |              |                    |                  |                |             |                        |                          |  |
|   | BASE  | Très favorable | Plutôt favorable | ST Favorable | Plutôt défavorable | Très défavorable | ST Défavorable | Nsp         | Evolution ST Favorable | Evolution ST Défavorable |  |
| <b>ENSEMBLE</b> .....                           | <b>1 000</b>  | <b>3,5</b>     | <b>22,9</b>      | <b>26,4</b>  | <b>28,8</b>        | <b>23,6</b>      | <b>52,4</b>    | <b>21,2</b> | <b>2,6</b>             | <b>0,5</b>               |  |
| <b>Sexe</b>                                     |   |                |                  |              |                    |                  |                |             |                        |                          |  |
| Homme .....                                     | 476   | 4,3            | 24,2             | 28,5         | 29,2               | 26,9             | 56,1           | 15,3        | 1,7                    | -4,7                     |  |
| Femme .....                                     | 524   | 2,7            | 21,7             | 24,4         | 28,4               | 20,6             | 49,0           | 26,6        | 3,4                    | 5,1                      |  |
| <b>Age</b>                                      |   |                |                  |              |                    |                  |                |             |                        |                          |  |
| 18 à 24 ans .....                               | 100   | 2,8            | 7,1              | 10,0         | 31,1               | 24,2             | 55,3           | 34,8        | -1,3                   | 18,7                     |  |
| 25 à 34 ans .....                               | 154   | 5,3            | 12,8             | 18,0         | 22,2               | 24,4             | 46,6           | 35,4        | 4,4                    | -5,7                     |  |
| 35 à 44 ans .....                               | 168   | 1,9            | 20,7             | 22,6         | 27,7               | 28,1             | 55,8           | 21,6        | 3,6                    | 2,6                      |  |
| 45 à 59 ans .....                               | 255   | 4,0            | 20,5             | 24,5         | 27,4               | 27,2             | 54,6           | 20,9        | 2,9                    | -1,8                     |  |
| 60 à 69 ans .....                               | 156   | 3,7            | 31,8             | 35,5         | 30,2               | 20,2             | 50,5           | 14,1        | 5,8                    | -6,9                     |  |
| 70 ans et plus .....                            | 167   | 2,6            | 39,4             | 42,1         | 35,4               | 15,7             | 51,1           | 6,8         | -1,0                   | 3,7                      |  |
| ST Moins de 35 ans .....                        | 254   | 4,3            | 10,6             | 14,9         | 25,7               | 24,3             | 50,0           | 35,1        | 2,2                    | 3,9                      |  |
| ST 35 à 59 ans .....                            | 424   | 3,2            | 20,6             | 23,8         | 27,5               | 27,5             | 55,1           | 21,2        | 3,1                    | -0,2                     |  |
| ST 60 ans et plus .....                         | 323   | 3,2            | 35,7             | 38,9         | 32,9               | 17,9             | 50,8           | 10,3        | 2,3                    | -1,4                     |  |
| <b>PCS de la personne de référence du foyer</b> |   |                |                  |              |                    |                  |                |             |                        |                          |  |
| Agriculteur exploitant .....                    | 8   |                | 10,4             | 10,4         | 21,7               | 46,1             | 67,9           | 21,7        | 10,4                   | 26,2                     |  |
| Profession indépendante .....                   | 40  |                | 27,4             | 27,4         | 40,5               | 16,7             | 57,2           | 15,4        | 3,5                    | -0,1                     |  |
| Cadre supérieur .....                           | 138   | 3,4            | 18,9             | 22,4         | 30,5               | 28,4             | 58,9           | 18,7        | -0,4                   | 5,5                      |  |
| Profession intermédiaire .....                  | 153   | 3,9            | 17,3             | 21,2         | 26,0               | 30,0             | 56,0           | 22,9        | 4,5                    | -1,2                     |  |
| Employé .....                                   | 154   | 3,3            | 17,2             | 20,5         | 20,0               | 31,2             | 51,2           | 28,3        | 6,5                    | -3,3                     |  |
| Ouvrier .....                                   | 153   | 3,2            | 16,8             | 20,1         | 28,3               | 19,1             | 47,4           | 32,5        | -2,1                   | -1,5                     |  |
| Retraité .....                                  | 290   | 3,2            | 35,9             | 39,1         | 33,3               | 17,7             | 51,1           | 9,8         | 2,3                    | 1,9                      |  |
| Inactif .....                                   | 64  | 7,2            | 13,1             | 20,3         | 27,2               | 18,3             | 45,5           | 34,2        | 7,7                    | -3,2                     |  |
| <b>PCS de l'individu</b>                        |   |                |                  |              |                    |                  |                |             |                        |                          |  |
| Agriculteur exploitant .....                    | 8   |                | 10,9             | 10,9         | 22,8               | 40,5             | 63,2           | 25,9        | 10,9                   | 0,8                      |  |
| Profession indépendante .....                   | 38  |                | 30,5             | 30,5         | 40,6               | 15,8             | 56,4           | 13,1        | 1,8                    | 1,9                      |  |
| Cadre supérieur .....                           | 102   | 3,2            | 21,4             | 24,6         | 31,0               | 29,8             | 60,8           | 14,6        | -0,4                   | 7,7                      |  |
| Profession intermédiaire .....                  | 151   | 3,5            | 18,3             | 21,9         | 24,3               | 32,1             | 56,4           | 21,7        | 6,9                    | -1,6                     |  |
| Employé .....                                   | 171   | 4,2            | 14,6             | 18,7         | 24,5               | 27,1             | 51,6           | 29,7        | 5,2                    | -0,7                     |  |
| Ouvrier .....                                   | 128   | 3,9            | 19,9             | 23,8         | 27,8               | 23,4             | 51,2           | 25,0        | 1,8                    | -0,1                     |  |
| Retraité .....                                  | 280   | 3,3            | 35,8             | 39,1         | 33,6               | 17,7             | 51,3           | 9,6         | 0,3                    | 1,5                      |  |
| Inactif .....                                   | 122   | 3,8            | 13,7             | 17,5         | 25,4               | 18,0             | 43,4           | 39,2        | 2,0                    | -3,7                     |  |
| <b>Région</b>                                   |   |                |                  |              |                    |                  |                |             |                        |                          |  |
| Ile-de-France .....                             | 185   | 4,9            | 15,9             | 20,7         | 28,0               | 30,1             | 58,0           | 21,2        | -5,2                   | 8,3                      |  |
| Nord-Ouest .....                                | 227   | 2,6            | 19,9             | 22,5         | 30,6               | 24,4             | 55,0           | 22,6        | 3,2                    | -0,7                     |  |
| Nord-Est .....                                  | 221   | 6,2            | 30,0             | 36,2         | 25,8               | 19,2             | 45,0           | 18,8        | 7,6                    | -4,3                     |  |
| Sud-Ouest .....                                 | 115   | 3,6            | 13,1             | 16,7         | 33,0               | 26,2             | 59,3           | 24,1        | 0,5                    | 12,5                     |  |
| Sud-Est .....                                   | 250   | 0,8            | 29,2             | 29,9         | 28,5               | 20,8             | 49,3           | 20,8        | 4,6                    | -5,3                     |  |
| ST Province .....                               | 815   | 3,1            | 24,5             | 27,7         | 29,0               | 22,1             | 51,1           | 21,2        | 4,4                    | -1,3                     |  |
| <b>Catégorie d'agglomération</b>                |   |                |                  |              |                    |                  |                |             |                        |                          |  |
| Rural .....                                     | 224   | 2,7            | 18,5             | 21,2         | 26,0               | 27,2             | 53,2           | 25,6        | -1,4                   | 0,5                      |  |
| Moins de 20.000 hab .....                       | 173   | 1,0            | 26,4             | 27,4         | 30,4               | 22,3             | 52,8           | 19,8        | 7,1                    | 4,0                      |  |
| 20.000 à 100.000 hab. ....                      | 137   | 4,8            | 17,7             | 22,5         | 38,0               | 17,0             | 55,0           | 22,5        | -3,1                   | -0,4                     |  |
| Plus de 100.000 hab. ....                       | 301   | 4,0            | 29,8             | 33,8         | 26,4               | 20,7             | 47,1           | 19,1        | 9,5                    | -5,8                     |  |
| Agglomération Parisienne ..                     | 165   | 4,9            | 17,1             | 22,0         | 27,6               | 31,0             | 58,6           | 19,4        | -4,5                   | 8,9                      |  |
| <b>Revenu mensuel net du foyer</b>              |   |                |                  |              |                    |                  |                |             |                        |                          |  |
| Moins de 1.200 € .....                          | 120   | 1,2            | 13,0             | 14,2         | 27,3               | 22,6             | 49,8           | 36,0        | 0,2                    | 9,9                      |  |
| De 1.200 - 2.000 € .....                        | 223   | 2,6            | 18,1             | 20,7         | 32,8               | 26,7             | 59,5           | 19,7        | -3,5                   | 2,7                      |  |
| De 2.000 - 3.000 € .....                        | 275   | 2,5            | 28,3             | 30,8         | 26,4               | 21,3             | 47,8           | 21,4        | 6,8                    | -8,6                     |  |
| 3.000 € et plus .....                           | 317   | 5,7            | 26,5             | 32,3         | 29,5               | 24,7             | 54,2           | 13,5        | 2,8                    | 3,1                      |  |
| <b>Diplôme le plus élevé</b>                    |   |                |                  |              |                    |                  |                |             |                        |                          |  |
| Inférieur au BAC .....                          | 370   | 3,5            | 24,8             | 28,2         | 31,0               | 19,1             | 50,2           | 21,6        | 1,7                    | -0,3                     |  |
| Baccalauréat .....                              | 230   | 2,1            | 19,4             | 21,6         | 25,7               | 24,8             | 50,5           | 27,9        | 2,0                    | -3,5                     |  |
| BAC +2 et plus .....                            | 400   | 4,2            | 23,2             | 27,4         | 28,5               | 27,0             | 55,6           | 17,0        | 3,8                    | 3,5                      |  |
| <b>Proximité politique</b>                      |   |                |                  |              |                    |                  |                |             |                        |                          |  |
| ST FI PdG PC .....                              | 105   | 2,4            | 12,3             | 14,8         | 28,3               | 41,0             | 69,3           | 15,9        | -4,0                   | 13,5                     |  |
| PS .....  | 83  | 4,0            | 23,6             | 27,6         | 32,1               | 30,2             | 62,3           | 10,0        | 14,4                   | -1,6                     |  |
| EELV .....                                      | 81  | 1,0            | 21,9             | 22,9         | 33,9               | 19,7             | 53,6           | 23,5        | 10,9                   | -8,7                     |  |
| LREM Renaissance .....                          | 114   | 5,6            | 31,3             | 36,9         | 33,9               | 17,9             | 51,8           | 11,3        | 5,1                    | -7,6                     |  |
| MoDem .....                                     | 36  |                | 36,4             | 36,4         | 28,6               | 16,9             | 45,6           | 18,0        | -19,6                  | 14,0                     |  |
| UDI .....                                       | 14  | 9,5            | 55,9             | 65,4         | 10,3               | 10,3             | 24,3           | 24,3        | 1,2                    | -25,5                    |  |
| LR .....  | 75  | 13,1           | 56,8             | 69,9         | 18,2               | 3,6              | 21,8           | 8,3         | 14,1                   | -16,6                    |  |
| DLF .....                                       | 19  | 20,4           | 23,7             | 44,0         | 34,0               | 9,1              | 43,2           | 12,8        | -7,9                   | 17,3                     |  |
| RN .....  | 165   | 0,6            | 22,6             | 23,2         | 27,8               | 22,8             | 50,6           | 26,2        | 0,3                    | -6,8                     |  |
| RI .....  | 36  | 0,7            | 14,0             | 14,7         | 40,1               | 33,5             | 73,6           | 11,7        | -22,2                  | 14,8                     |  |
| Aucun parti .....                               | 264   | 2,0            | 11,5             | 13,5         | 27,5               | 25,9             | 53,5           | 33,0        | -2,7                   | 10,1                     |  |
| ST Gauche (FI PdG PC PS EELV) ..                | 269   | 2,5            | 18,7             | 21,2         | 31,2               | 31,3             | 62,4           | 16,4        | 5,7                    | 2,5                      |  |
| ST Centre (MoDem LREM) .....                    | 150   | 4,3            | 32,5             | 36,8         | 32,6               | 17,7             | 50,3           | 12,9        | 1,0                    | -4,6                     |  |
| ST Droite (LR UDI) .....                        | 89  | 12,5           | 56,6             | 69,2         | 17,0               | 3,0              | 20,0           | 10,8        | 12,6                   | -18,1                    |  |
| <b>Vote Présidentielle 2022 1er tour</b>        |   |                |                  |              |                    |                  |                |             |                        |                          |  |
| N. Arthaud P. Poutou .....                      | 10  |                | 33,1             | 33,1         | 37,6               | 23,3             | 60,9           | 6,0         | 18,5                   | -22,1                    |  |
| JL Mélenchon .....                              | 169   | 1,9            | 15,5             | 17,5         | 24,5               | 36,6             | 61,0           | 21,5        | 6,1                    | -2,9                     |  |
| F. Roussel .....                                | 18  | 2,1            | 6,4              | 8,5          | 39,7               | 43,5             | 83,3           | 8,2         | -28,8                  | 29,9                     |  |
| Y. Jadot .....                                  | 36  |                | 24,4             | 24,4         | 24,1               | 33,8             | 57,9           | 17,6        | 10,2                   | -6,2                     |  |
| A. Hidalgo .....                                | 14  | 4,1            | 3,1              | 7,2          | 37,9               | 43,7             | 81,6           | 11,2        | -27,0                  | 40,3                     |  |
| E. Macron .....                                 | 214   | 5,0            | 29,3             | 34,3         | 35,3               | 16,0             | 51,3           | 14,3        | 1,0                    | 1,0                      |  |
| V. Pécresse .....                               | 37  | 15,6           | 60,8             | 76,5         | 14,4               | 4,7              | 19,1           | 4,4         | 15,6                   | -15,7                    |  |
| J. Lassalle .....                               | 24  |                | 24,6             | 24,6         | 17,0               | 31,0             | 48,0           | 27,4        | 0,3                    | 1,2                      |  |
| N. Dupont- Aignan .....                         | 16  | 4,9            | 17,7             | 22,6         | 52,0               | 6,1              | 58,1           | 19,3        | -9,7                   | 18,3                     |  |
| M. Le Pen .....                                 | 178   | 1,4            | 20,6             | 22,0         | 28,0               | 23,2             | 51,1           | 26,8        | -0,5                   | -2,7                     |  |
| E. Zemmour .....                                | 54  | 5,6            | 36,5             | 42,1         | 28,4               | 23,6             | 52,0           | 5,9         | 11,1                   | -7,4                     |  |
| ST Expr. ....                                   | 770   | 3,5            | 24,7             | 28,3         | 29,2               | 24,5             | 53,7           | 18,1        | 2,4                    | -1,0                     |  |
| ST Non expr. ....                               | 230   | 3,3            | 16,8             | 20,1         | 27,6               | 20,7             | 48,2           | 31,6        | 3,3                    | 5,5                      |  |
| <b>Vote Présidentielle 2022 2nd tour</b>        |   |                |                  |              |                    |                  |                |             |                        |                          |  |
| Emmanuel Macron .....                           | 391   | 5,4            | 28,6             | 34,0         | 31,2               | 18,3             | 49,5           | 16,4        | 2,8                    | -0,1                     |  |
| Marine Le Pen .....                             | 273   | 2,5            | 20,3             | 22,8         | 28,0               | 26,7             | 54,7           | 22,5        | 0,2                    | -1,4                     |  |
| ST Expr. ....                                   | 664   | 4,2            | 25,2             | 29,4         | 29,9               | 21,8             | 51,7           | 18,9        | 1,9                    | -0,8                     |  |
| ST Non expr. ....                               | 336   | 1,9            | 18,5             | 20,4         | 26,7               | 27,2             | 53,9           | 25,7        | 3,4                    | 2,8                      |  |

|   | A3   |                |                  |              |                    |                  |                |             |                        |                          |
|---|--|----------------|------------------|--------------|--------------------|------------------|----------------|-------------|------------------------|--------------------------|
|   | s78. Quel jugement portez-vous sur l'action de Manuel BOMPARD? |                |                  |              |                    |                  |                |             |                        |                          |
|   | BASE   | Très favorable | Plutôt favorable | ST Favorable | Plutôt défavorable | Très défavorable | ST Défavorable | Nsp         | Evolution ST Favorable | Evolution ST Défavorable |
| <b>ENSEMBLE</b> .....                           | <b>1 000</b>   | <b>1,9</b>     | <b>8,4</b>       | <b>10,3</b>  | <b>17,4</b>        | <b>27,9</b>      | <b>45,3</b>    | <b>44,4</b> | <b>1,4</b>             | <b>6,5</b>               |
| <b>Sexe</b>                                     |  |                |                  |              |                    |                  |                |             |                        |                          |
| Homme .....                                     | 476  | 1,4            | 11,7             | 13,1         | 16,1               | 36,1             | 52,2           | 34,7        | 1,3                    | 2,6                      |
| Femme .....                                     | 524  | 2,5            | 5,3              | 7,8          | 18,6               | 20,4             | 39,0           | 53,2        | 1,4                    | 10,0                     |
| <b>Age</b>                                      |  |                |                  |              |                    |                  |                |             |                        |                          |
| 18 à 24 ans .....                               | 100  | 3,8            | 5,4              | 9,2          | 18,9               | 23,2             | 42,1           | 48,7        | -1,5                   | 17,3                     |
| 25 à 34 ans .....                               | 154  | 5,2            | 10,1             | 15,3         | 18,0               | 20,1             | 38,1           | 46,6        | 0,7                    | 11,0                     |
| 35 à 44 ans .....                               | 168  | 2,1            | 8,5              | 10,6         | 17,9               | 22,6             | 40,6           | 48,8        | -3,5                   | 7,8                      |
| 45 à 59 ans .....                               | 255  | 1,2            | 10,6             | 11,8         | 15,8               | 25,3             | 41,1           | 47,2        | 8,0                    | 0,3                      |
| 60 à 69 ans .....                               | 156  | 0,6            | 9,6              | 10,3         | 17,7               | 34,7             | 52,3           | 37,4        | 2,4                    | 5,8                      |
| 70 ans et plus .....                            | 167  |                | 3,8              | 3,8          | 17,8               | 40,7             | 58,5           | 37,6        | -3,4                   | 5,4                      |
| ST Moins de 35 ans .....                        | 254  | 4,7            | 8,3              | 12,9         | 18,4               | 21,3             | 39,6           | 47,4        | -0,1                   | 13,5                     |
| ST 35 à 59 ans .....                            | 424  | 1,5            | 9,7              | 11,3         | 16,6               | 24,2             | 40,9           | 47,8        | 3,8                    | 3,0                      |
| ST 60 ans et plus .....                         | 323  | 0,3            | 6,6              | 6,9          | 17,7               | 37,8             | 55,5           | 37,5        | -0,6                   | 5,6                      |
| <b>PCS de la personne de référence du foyer</b> |  |                |                  |              |                    |                  |                |             |                        |                          |
| Agriculteur exploitant .....                    | 8  |                |                  |              | 15,1               | 62,8             | 77,9           | 22,1        | -31,0                  | 67,2                     |
| Profession indépendante .....                   | 40   | 3,4            | 7,3              | 10,6         | 28,6               | 22,5             | 51,1           | 38,3        | -8,5                   | 16,6                     |
| Cadre supérieur .....                           | 138  | 1,3            | 10,2             | 11,5         | 16,9               | 27,4             | 44,3           | 44,3        | 5,0                    | 6,3                      |
| Profession intermédiaire .....                  | 153  | 2,3            | 9,1              | 11,5         | 16,3               | 24,7             | 41,0           | 47,5        | 1,7                    | 4,0                      |
| Employé .....                                   | 154  | 4,0            | 6,9              | 10,9         | 14,5               | 25,6             | 40,1           | 49,0        | 2,8                    | 4,8                      |
| Ouvrier .....                                   | 153  | 0,6            | 9,4              | 10,0         | 19,1               | 20,4             | 39,5           | 50,5        | -0,2                   | 9,4                      |
| Retraité .....                                  | 290  | 0,1            | 6,1              | 6,3          | 17,1               | 38,8             | 55,9           | 37,8        | -1,4                   | 8,1                      |
| Inactif .....                                   | 64   | 8,1            | 15,6             | 23,7         | 19,1               | 8,9              | 28,0           | 48,3        | 17,7                   | -10,2                    |
| <b>PCS de l'individu</b>                        |  |                |                  |              |                    |                  |                |             |                        |                          |
| Agriculteur exploitant .....                    | 8  |                |                  |              | 15,8               | 28,4             | 44,3           | 55,7        | -46,4                  | 28,3                     |
| Profession indépendante .....                   | 38   | 3,6            | 9,2              | 12,8         | 26,8               | 23,8             | 50,6           | 36,6        | -9,6                   | 21,1                     |
| Cadre supérieur .....                           | 102  | 1,8            | 12,5             | 14,3         | 15,8               | 29,8             | 45,6           | 40,1        | 7,1                    | 1,5                      |
| Profession intermédiaire .....                  | 151  | 2,3            | 9,1              | 11,4         | 16,2               | 29,9             | 46,2           | 42,4        | 2,7                    | 10,1                     |
| Employé .....                                   | 171  | 3,6            | 6,8              | 10,4         | 16,5               | 23,4             | 39,9           | 49,7        | 2,9                    | 7,3                      |
| Ouvrier .....                                   | 128  | 0,7            | 11,2             | 12,0         | 18,3               | 22,6             | 41,0           | 47,1        | 1,8                    | 6,2                      |
| Retraité .....                                  | 280  | 0,1            | 5,9              | 6,0          | 18,8               | 37,4             | 56,1           | 37,8        | -1,4                   | 7,5                      |
| Inactif .....                                   | 122  | 4,2            | 9,1              | 13,4         | 14,7               | 14,9             | 29,6           | 57,0        | 5,3                    | -2,9                     |
| <b>Région</b>                                   |  |                |                  |              |                    |                  |                |             |                        |                          |
| Ile-de-France .....                             | 185  | 5,7            | 5,9              | 11,6         | 15,2               | 33,4             | 48,6           | 39,8        | 3,5                    | 11,4                     |
| Nord-Ouest .....                                | 227  | 1,1            | 8,6              | 9,7          | 19,8               | 23,7             | 43,4           | 46,9        | -0,9                   | 4,1                      |
| Nord-Est .....                                  | 221  | 1,0            | 8,7              | 9,8          | 15,8               | 32,5             | 48,3           | 42,0        | 2,7                    | 14,2                     |
| Sud-Ouest .....                                 | 115  | 0,8            | 5,6              | 6,4          | 23,6               | 19,7             | 43,2           | 50,4        | -3,0                   | 11,2                     |
| Sud-Est .....                                   | 250  | 1,2            | 10,9             | 12,2         | 15,5               | 27,2             | 42,8           | 45,0        | 2,8                    | -3,5                     |
| ST Province .....                               | 815  | 1,1            | 8,9              | 10,0         | 17,9               | 26,6             | 44,5           | 45,5        | 0,9                    | 5,4                      |
| <b>Catégorie d'agglomération</b>                |  |                |                  |              |                    |                  |                |             |                        |                          |
| Rural .....                                     | 224  | 0,7            | 4,7              | 5,3          | 16,9               | 26,6             | 43,6           | 51,1        | -3,8                   | 2,5                      |
| Moins de 20.000 hab .....                       | 173  | 1,3            | 9,5              | 10,9         | 17,7               | 23,1             | 40,8           | 48,3        | 3,2                    | 3,7                      |
| 20.000 à 100.000 hab. ....                      | 137  | 0,4            | 9,5              | 9,9          | 10,0               | 36,9             | 46,9           | 43,3        | 1,2                    | 1,3                      |
| Plus de 100.000 hab. ....                       | 301  | 1,5            | 10,9             | 12,4         | 22,2               | 24,9             | 47,0           | 40,6        | 2,3                    | 10,3                     |
| Agglomération Parisienne .....                  | 165  | 6,4            | 6,7              | 13,0         | 15,4               | 32,4             | 47,8           | 39,2        | 4,9                    | 12,1                     |
| <b>Revenu mensuel net du foyer</b>              |  |                |                  |              |                    |                  |                |             |                        |                          |
| Moins de 1.200 € .....                          | 120  |                | 7,6              | 7,6          | 23,0               | 20,0             | 43,0           | 49,4        | -4,3                   | 8,3                      |
| De 1.200 - 2.000 € .....                        | 223  | 1,6            | 10,2             | 11,8         | 15,3               | 30,9             | 46,2           | 42,0        | 2,8                    | 8,2                      |
| De 2.000 - 3.000 € .....                        | 275  | 1,8            | 8,1              | 9,9          | 16,9               | 26,3             | 43,2           | 46,9        | -1,1                   | 6,9                      |
| 3.000 € et plus .....                           | 317  | 2,4            | 8,5              | 10,9         | 18,8               | 30,0             | 48,8           | 40,3        | 2,8                    | 5,2                      |
| <b>Diplôme le plus élevé</b>                    |  |                |                  |              |                    |                  |                |             |                        |                          |
| Inférieur au BAC .....                          | 370  | 1,3            | 7,6              | 8,8          | 18,7               | 28,3             | 47,0           | 44,2        | 3,3                    | 5,3                      |
| Baccalauréat .....                              | 230  | 1,0            | 8,2              | 9,2          | 16,4               | 25,0             | 41,4           | 49,4        | -2,7                   | 9,1                      |
| BAC +2 et plus .....                            | 400  | 3,1            | 9,2              | 12,3         | 16,8               | 29,1             | 46,0           | 41,7        | 1,9                    | 6,1                      |
| <b>Proximité politique</b>                      |  |                |                  |              |                    |                  |                |             |                        |                          |
| ST FI PdG PC .....                              | 105  | 4,2            | 24,0             | 28,2         | 21,3               | 14,8             | 36,1           | 35,7        | -2,9                   | 18,1                     |
| PS .....  | 83   | 4,8            | 15,7             | 20,5         | 26,4               | 11,5             | 37,8           | 41,7        | 13,3                   | -0,7                     |
| EELV .....                                      | 81   | 1,2            | 11,4             | 12,7         | 25,0               | 8,3              | 33,3           | 54,0        | 2,9                    | 5,0                      |
| LREM Renaissance .....                          | 114  | 3,5            | 6,0              | 9,4          | 12,5               | 43,5             | 56,0           | 34,5        | 5,1                    | -3,3                     |
| MoDem .....                                     | 36   |                |                  |              | 15,6               | 36,8             | 52,5           | 47,5        | 0,0                    | 5,0                      |
| UDI .....                                       | 14   |                |                  |              | 20,7               | 52,3             | 73,1           | 26,9        | 0,0                    | 9,5                      |
| LR .....  | 75   | 0,7            | 10,7             | 11,4         | 21,9               | 28,2             | 50,1           | 38,5        | 3,7                    | 4,1                      |
| DLF .....                                       | 19   | 2,9            | 18,6             | 21,6         | 27,4               | 30,8             | 58,2           | 20,2        | 13,7                   | 23,2                     |
| RN .....  | 165  |                | 4,1              | 4,1          | 16,1               | 32,4             | 48,5           | 47,4        | -1,1                   | 1,0                      |
| RI .....  | 36   |                | 5,1              | 5,1          | 7,2                | 63,4             | 70,6           | 24,3        | -3,1                   | -1,2                     |
| Aucun parti .....                               | 264  | 1,7            | 2,5              | 4,2          | 13,6               | 26,9             | 40,5           | 55,3        | -0,6                   | 10,4                     |
| ST Gauche (FI PdG PC PS EELV) .....             | 269  | 3,5            | 17,7             | 21,2         | 24,0               | 11,8             | 35,8           | 43,0        | 2,6                    | 8,9                      |
| ST Centre (MoDem LREM) .....                    | 150  | 2,6            | 4,5              | 7,2          | 13,3               | 41,9             | 55,2           | 37,7        | 3,6                    | -2,2                     |
| ST Droite (LR UDI) .....                        | 89   | 0,6            | 9,1              | 9,6          | 21,7               | 31,9             | 53,6           | 36,7        | 2,7                    | 5,9                      |
| <b>Vote Présidentielle 2022 1er tour</b>        |  |                |                  |              |                    |                  |                |             |                        |                          |
| N. Arthaud P. Poutou .....                      | 10   | 7,8            | 7,2              | 15,0         | 20,8               | 27,1             | 47,9           | 37,1        | -6,2                   | -2,6                     |
| JL Mélenchon .....                              | 169  | 4,1            | 20,1             | 24,2         | 16,6               | 16,1             | 32,7           | 43,2        | 7,1                    | 5,4                      |
| F. Roussel .....                                | 18   | 2,1            | 3,3              | 5,4          | 38,7               | 27,4             | 66,2           | 28,5        | -25,8                  | 26,4                     |
| Y. Jadot .....                                  | 36   |                | 7,4              | 7,4          | 27,9               | 20,6             | 48,5           | 44,1        | -5,3                   | 20,6                     |
| A. Hidalgo .....                                | 14   |                | 27,5             | 27,5         | 8,5                | 22,5             | 31,0           | 41,5        | -0,1                   | -12,4                    |
| E. Macron .....                                 | 214  | 1,1            | 7,8              | 8,9          | 15,8               | 32,3             | 48,1           | 43,0        | 1,8                    | 1,5                      |
| V. Pécresse .....                               | 37   | 1,4            | 7,8              | 9,1          | 34,5               | 24,5             | 59,0           | 31,9        | 1,8                    | 3,1                      |
| J. Lassalle .....                               | 24   |                | 5,6              | 5,6          | 20,4               | 22,0             | 42,4           | 52,0        | -7,5                   | 29,7                     |
| N. Dupont- Aignan .....                         | 16   |                |                  |              | 15,2               | 31,4             | 46,6           | 53,4        | -3,0                   | 13,3                     |
| M. Le Pen .....                                 | 178  | 1,3            | 1,9              | 3,2          | 19,8               | 30,8             | 50,6           | 46,2        | 1,5                    | 4,0                      |
| E. Zemmour .....                                | 54   |                | 8,1              | 8,1          | 10,6               | 50,8             | 61,4           | 30,6        | 3,4                    | 7,3                      |
| ST Expr. ....                                   | 770  | 1,7            | 9,1              | 10,9         | 18,6               | 28,1             | 46,7           | 42,5        | 1,5                    | 5,7                      |
| ST Non expr. ....                               | 230  | 2,6            | 5,8              | 8,5          | 13,6               | 27,1             | 40,7           | 50,8        | 0,9                    | 9,4                      |
| <b>Vote Présidentielle 2022 2nd tour</b>        |  |                |                  |              |                    |                  |                |             |                        |                          |
| Emmanuel Macron .....                           | 391  | 1,4            | 9,8              | 11,2         | 18,3               | 26,3             | 44,7           | 44,1        | -0,4                   | 6,2                      |
| Marine Le Pen .....                             | 273  | 1,5            | 4,6              | 6,1          | 19,7               | 32,3             | 52,0           | 41,9        | 1,5                    | 4,1                      |
| ST Expr. ....                                   | 664  | 1,5            | 7,7              | 9,1          | 18,9               | 28,8             | 47,7           | 43,2        | 0,5                    | 5,2                      |
| ST Non expr. ....                               | 336  | 2,9            | 9,7              | 12,6         | 14,5               | 26,0             | 40,5           | 46,8        | 3,1                    | 8,5                      |

|   | A3   |                |                  |              |                    |                  |                |             |                        |                          |  |
|---|--|----------------|------------------|--------------|--------------------|------------------|----------------|-------------|------------------------|--------------------------|--|
|   | s76. Quel jugement portez-vous sur l'action de Yaël BRAUN-PIVET? |                |                  |              |                    |                  |                |             |                        |                          |  |
|   | BASE   | Très favorable | Plutôt favorable | ST Favorable | Plutôt défavorable | Très défavorable | ST Défavorable | Nsp         | Evolution ST Favorable | Evolution ST Défavorable |  |
| <b>ENSEMBLE</b> .....                           | <b>1 000</b>   | <b>2,3</b>     | <b>10,9</b>      | <b>13,2</b>  | <b>17,3</b>        | <b>17,7</b>      | <b>35,0</b>    | <b>51,7</b> | <b>0,4</b>             | <b>2,5</b>               |  |
| <b>Sexe</b>                                     |  |                |                  |              |                    |                  |                |             |                        |                          |  |
| Homme .....                                     | 476  | 3,0            | 12,8             | 15,8         | 19,2               | 20,1             | 39,3           | 44,9        | -1,2                   | -4,4                     |  |
| Femme .....                                     | 524  | 1,7            | 9,2              | 10,9         | 15,6               | 15,6             | 31,2           | 57,9        | 1,9                    | 8,8                      |  |
| <b>Age</b>                                      |  |                |                  |              |                    |                  |                |             |                        |                          |  |
| 18 à 24 ans .....                               | 100  | 3,1            | 5,0              | 8,1          | 19,8               | 21,7             | 41,4           | 50,5        | -6,2                   | 12,7                     |  |
| 25 à 34 ans .....                               | 154  | 3,9            | 9,9              | 13,8         | 20,5               | 13,1             | 33,7           | 52,5        | -0,9                   | 7,4                      |  |
| 35 à 44 ans .....                               | 168  | 1,8            | 8,8              | 10,6         | 14,8               | 18,5             | 33,3           | 56,1        | -1,7                   | 1,2                      |  |
| 45 à 59 ans .....                               | 255  | 1,6            | 8,5              | 10,1         | 14,8               | 20,8             | 35,6           | 54,3        | 2,3                    | -0,3                     |  |
| 60 à 69 ans .....                               | 156  | 1,0            | 15,1             | 16,1         | 14,2               | 20,5             | 34,7           | 49,2        | 0,6                    | 0,5                      |  |
| 70 ans et plus .....                            | 167  | 3,3            | 17,3             | 20,6         | 22,4               | 11,3             | 33,7           | 45,7        | 4,3                    | -0,3                     |  |
| ST Moins de 35 ans .....                        | 254  | 3,6            | 7,9              | 11,6         | 20,2               | 16,5             | 36,7           | 51,7        | -2,9                   | 9,5                      |  |
| ST 35 à 59 ans .....                            | 424  | 1,7            | 8,6              | 10,3         | 14,8               | 19,9             | 34,7           | 55,0        | 0,9                    | 0,2                      |  |
| ST 60 ans et plus .....                         | 323  | 2,2            | 16,2             | 18,4         | 18,4               | 15,8             | 34,2           | 47,4        | 2,5                    | 0,1                      |  |
| <b>PCS de la personne de référence du foyer</b> |  |                |                  |              |                    |                  |                |             |                        |                          |  |
| Agriculteur exploitant .....                    | 8  | 20,9           |                  | 20,9         | 21,7               | 47,2             | 69,0           | 10,1        | -20,7                  | 69,0                     |  |
| Profession indépendante .....                   | 40   |                | 9,4              | 9,4          | 25,0               | 16,3             | 41,3           | 49,3        | -11,6                  | 9,2                      |  |
| Cadre supérieur .....                           | 138  | 4,1            | 7,7              | 11,8         | 21,4               | 14,4             | 35,8           | 52,4        | -1,8                   | 3,1                      |  |
| Profession intermédiaire .....                  | 153  | 2,0            | 8,1              | 10,1         | 18,7               | 19,5             | 38,1           | 51,8        | 0,4                    | 5,2                      |  |
| Employé .....                                   | 154  | 1,7            | 10,5             | 12,1         | 15,4               | 24,1             | 39,5           | 48,4        | 6,8                    | 0,9                      |  |
| Ouvrier .....                                   | 153  | 1,6            | 8,5              | 10,1         | 11,9               | 17,0             | 28,9           | 61,0        | -0,7                   | 3,5                      |  |
| Retraité .....                                  | 290  | 1,9            | 16,3             | 18,2         | 18,1               | 14,5             | 32,6           | 49,2        | 4,0                    | -2,7                     |  |
| Inactif .....                                   | 64   | 3,6            | 9,2              | 12,8         | 14,4               | 18,4             | 32,7           | 54,4        | -8,9                   | 5,4                      |  |
| <b>PCS de l'individu</b>                        |  |                |                  |              |                    |                  |                |             |                        |                          |  |
| Agriculteur exploitant .....                    | 8  | 21,9           |                  | 21,9         | 52,2               | 12,1             | 64,4           | 13,7        | -40,5                  | 64,4                     |  |
| Profession indépendante .....                   | 38   | 1,2            | 10,0             | 11,1         | 26,2               | 16,4             | 42,6           | 46,2        | -11,2                  | 20,7                     |  |
| Cadre supérieur .....                           | 102  | 5,1            | 7,7              | 12,8         | 25,6               | 17,7             | 43,2           | 44,0        | -3,7                   | 9,2                      |  |
| Profession intermédiaire .....                  | 151  | 2,1            | 9,5              | 11,6         | 17,1               | 21,0             | 38,0           | 50,4        | 2,1                    | 5,8                      |  |
| Employé .....                                   | 171  | 1,5            | 9,2              | 10,7         | 15,8               | 21,7             | 37,5           | 51,8        | 6,6                    | 2,8                      |  |
| Ouvrier .....                                   | 128  | 1,9            | 9,4              | 11,3         | 11,7               | 18,1             | 29,8           | 58,9        | -0,7                   | 0,7                      |  |
| Retraité .....                                  | 280  | 2,0            | 17,0             | 18,9         | 18,1               | 15,6             | 33,7           | 47,4        | 3,2                    | -1,4                     |  |
| Inactif .....                                   | 122  | 1,9            | 6,5              | 8,4          | 12,0               | 13,2             | 25,2           | 66,4        | -5,8                   | -6,4                     |  |
| <b>Région</b>                                   |  |                |                  |              |                    |                  |                |             |                        |                          |  |
| Ile-de-France .....                             | 185  | 2,8            | 11,9             | 14,7         | 18,3               | 20,9             | 39,3           | 46,0        | -2,8                   | 11,7                     |  |
| Nord-Ouest .....                                | 227  | 1,1            | 11,7             | 12,8         | 14,7               | 18,6             | 33,3           | 53,8        | 0,2                    | -2,1                     |  |
| Nord-Est .....                                  | 221  | 5,3            | 13,7             | 19,0         | 12,8               | 12,5             | 25,3           | 55,7        | 7,3                    | -4,8                     |  |
| Sud-Ouest .....                                 | 115  | 1,6            | 7,7              | 9,3          | 15,5               | 24,1             | 39,6           | 51,1        | -0,5                   | 13,9                     |  |
| Sud-Est .....                                   | 250  | 0,8            | 8,5              | 9,3          | 23,8               | 16,1             | 40,0           | 50,8        | -2,4                   | 1,4                      |  |
| ST Province .....                               | 815  | 2,2            | 10,7             | 12,9         | 17,1               | 17,0             | 34,1           | 53,0        | 1,2                    | 0,4                      |  |
| <b>Catégorie d'agglomération</b>                |  |                |                  |              |                    |                  |                |             |                        |                          |  |
| Rural .....                                     | 224  | 1,1            | 7,6              | 8,6          | 12,3               | 19,5             | 31,7           | 59,7        | -6,1                   | -0,8                     |  |
| Moins de 20.000 hab .....                       | 173  | 1,3            | 8,1              | 9,4          | 13,7               | 16,5             | 30,2           | 60,4        | -0,1                   | -1,3                     |  |
| 20.000 à 100.000 hab. ....                      | 137  | 3,2            | 15,1             | 18,3         | 14,7               | 13,6             | 28,3           | 53,4        | 10,2                   | -14,4                    |  |
| Plus de 100.000 hab. ....                       | 301  | 3,0            | 12,4             | 15,4         | 22,9               | 17,0             | 39,9           | 44,7        | 3,4                    | 8,8                      |  |
| Agglomération Parisienne ..                     | 165  | 3,2            | 12,2             | 15,3         | 20,1               | 21,2             | 41,3           | 43,3        | -3,7                   | 13,5                     |  |
| <b>Revenu mensuel net du foyer</b>              |  |                |                  |              |                    |                  |                |             |                        |                          |  |
| Moins de 1.200 € .....                          | 120  | 0,8            | 9,8              | 10,6         | 21,9               | 17,0             | 38,9           | 50,5        | 3,5                    | 3,8                      |  |
| De 1.200 - 2.000 € .....                        | 223  | 1,4            | 7,3              | 8,8          | 19,8               | 21,9             | 41,7           | 49,5        | -5,7                   | 7,8                      |  |
| De 2.000 - 3.000 € .....                        | 275  | 1,1            | 14,2             | 15,3         | 16,9               | 16,1             | 32,9           | 51,7        | 2,2                    | 0,2                      |  |
| 3.000 € et plus .....                           | 317  | 4,8            | 12,7             | 17,5         | 14,4               | 15,8             | 30,3           | 52,2        | 2,2                    | -1,0                     |  |
| <b>Diplôme le plus élevé</b>                    |  |                |                  |              |                    |                  |                |             |                        |                          |  |
| Inférieur au BAC .....                          | 370  | 1,8            | 8,7              | 10,5         | 17,8               | 15,5             | 33,2           | 56,3        | 0,6                    | -0,1                     |  |
| Baccalauréat .....                              | 230  | 1,8            | 9,8              | 11,6         | 17,6               | 18,7             | 36,3           | 52,2        | -0,7                   | 5,4                      |  |
| BAC +2 et plus .....                            | 400  | 3,1            | 13,6             | 16,7         | 16,8               | 19,2             | 36,0           | 47,3        | 1,0                    | 3,2                      |  |
| <b>Proximité politique</b>                      |  |                |                  |              |                    |                  |                |             |                        |                          |  |
| ST FI PdG PC .....                              | 105  | 1,1            | 6,9              | 8,0          | 26,1               | 31,2             | 57,3           | 34,7        | -9,2                   | 27,1                     |  |
| PS .....  | 83   | 1,0            | 5,9              | 6,9          | 21,2               | 18,2             | 39,4           | 53,7        | 1,4                    | 8,1                      |  |
| EELV .....                                      | 81   | 1,6            | 6,1              | 7,6          | 24,5               | 12,2             | 36,8           | 55,6        | 0,5                    | 2,1                      |  |
| LREM Renaissance .....                          | 114  | 12,5           | 36,7             | 49,2         | 6,4                | 3,4              | 9,8            | 41,1        | 3,1                    | -5,7                     |  |
| MoDem .....                                     | 36   |                | 19,0             | 19,0         | 14,8               | 11,8             | 26,6           | 54,4        | 9,3                    | 18,2                     |  |
| UDI .....                                       | 14   | 6,7            | 37,5             | 44,2         | 25,9               | 1,8              | 27,7           | 28,1        | 36,5                   | -19,4                    |  |
| LR .....  | 75   | 1,8            | 16,4             | 18,2         | 19,6               | 9,5              | 29,0           | 52,8        | -2,2                   | -6,5                     |  |
| DLF .....                                       | 19   | 2,4            | 17,9             | 20,3         | 30,9               | 14,8             | 45,7           | 34,0        | 20,3                   | 2,0                      |  |
| RN .....  | 165  |                | 4,5              | 4,5          | 14,3               | 25,0             | 39,3           | 56,2        | -1,7                   | -6,7                     |  |
| RI .....  | 36   |                | 3,0              | 3,0          | 20,2               | 42,2             | 62,4           | 34,6        | -9,2                   | 0,7                      |  |
| Aucun parti .....                               | 264  | 1,2            | 5,4              | 6,5          | 14,4               | 16,3             | 30,6           | 62,9        | 0,8                    | 3,3                      |  |
| ST Gauche (FI PdG PC PS EELV) ..                | 269  | 1,2            | 6,3              | 7,6          | 24,1               | 21,5             | 45,6           | 46,8        | -3,6                   | 14,0                     |  |
| ST Centre (MoDem LREM) .....                    | 150  | 9,5            | 32,4             | 41,8         | 8,4                | 5,4              | 13,9           | 44,3        | 1,7                    | -0,4                     |  |
| ST Droite (LR UDI) .....                        | 89   | 2,5            | 19,7             | 22,2         | 20,6               | 8,3              | 28,8           | 48,9        | 3,1                    | -7,9                     |  |
| <b>Vote Présidentielle 2022 1er tour</b>        |  |                |                  |              |                    |                  |                |             |                        |                          |  |
| N. Arthaud P. Poutou .....                      | 10   | 4,1            | 12,3             | 16,4         | 17,2               | 32,5             | 49,8           | 33,8        | 8,6                    | 5,6                      |  |
| JL Mélenchon .....                              | 169  | 0,7            | 5,2              | 5,8          | 19,4               | 26,1             | 45,5           | 48,7        | -0,1                   | 7,6                      |  |
| F. Roussel .....                                | 18   |                | 10,6             | 10,6         | 17,0               | 13,8             | 30,8           | 58,6        | -3,1                   | -18,4                    |  |
| Y. Jadot .....                                  | 36   |                | 14,3             | 14,3         | 13,2               | 12,1             | 25,3           | 60,4        | 3,0                    | -0,4                     |  |
| A. Hidalgo .....                                | 14   |                | 2,2              | 2,2          | 49,1               | 2,5              | 51,6           | 46,1        | -25,4                  | 31,2                     |  |
| E. Macron .....                                 | 214  | 5,7            | 24,0             | 29,7         | 13,4               | 6,2              | 19,6           | 50,7        | -2,5                   | 1,2                      |  |
| V. Péresse .....                                | 37   | 3,0            | 15,9             | 18,9         | 27,7               | 12,3             | 40,0           | 61,0        | -7,2                   | -0,8                     |  |
| J. Lassalle .....                               | 24   |                | 5,6              | 5,6          | 13,5               | 18,4             | 32,0           | 62,5        | -7,9                   | 10,8                     |  |
| N. Dupont- Aignan .....                         | 16   |                | 2,0              | 2,0          | 16,0               | 17,2             | 33,2           | 64,9        | -1,0                   | -7,6                     |  |
| M. Le Pen .....                                 | 178  | 1,3            | 4,4              | 5,7          | 17,2               | 24,3             | 41,5           | 52,8        | 2,9                    | -1,5                     |  |
| E. Zemmour .....                                | 54   |                | 12,9             | 12,9         | 18,3               | 28,6             | 47,0           | 40,1        | 5,8                    | -6,1                     |  |
| ST Expr. ....                                   | 770  | 2,2            | 11,8             | 14,1         | 17,4               | 18,0             | 35,4           | 50,5        | -0,5                   | 1,5                      |  |
| ST Non expr. ....                               | 230  | 2,6            | 7,9              | 10,4         | 17,0               | 16,8             | 33,8           | 55,7        | 3,7                    | 5,8                      |  |
| <b>Vote Présidentielle 2022 2nd tour</b>        |  |                |                  |              |                    |                  |                |             |                        |                          |  |
| Emmanuel Macron .....                           | 391  | 4,1            | 20,2             | 24,3         | 14,9               | 7,3              | 22,2           | 53,4        | -0,3                   | 0,4                      |  |
| Marine Le Pen .....                             | 273  | 1,0            | 4,8              | 5,8          | 19,0               | 26,1             | 45,2           | 49,1        | 0,8                    | -2,5                     |  |
| ST Expr. ....                                   | 664  | 2,8            | 13,9             | 16,7         | 16,6               | 15,0             | 31,7           | 51,6        | 0,5                    | -1,2                     |  |
| ST Non expr. ....                               | 336  | 1,3            | 5,1              | 6,4          | 18,8               | 23,0             | 41,7           | 51,9        | -0,2                   | 9,8                      |  |



|   | A3  |                |                  |              |                    |                  |                |             |                        |                          |  |
|---|---|----------------|------------------|--------------|--------------------|------------------|----------------|-------------|------------------------|--------------------------|--|
|   | s29. Quel jugement portez-vous sur l'action de Bernard CAZENEUVE? |                |                  |              |                    |                  |                |             |                        |                          |  |
|   | BASE  | Très favorable | Plutôt favorable | ST Favorable | Plutôt défavorable | Très défavorable | ST Défavorable | Nsp         | Evolution ST Favorable | Evolution ST Défavorable |  |
| <b>ENSEMBLE</b> .....                           | <b>1 000</b>  | <b>2,3</b>     | <b>22,0</b>      | <b>24,2</b>  | <b>29,9</b>        | <b>20,7</b>      | <b>50,6</b>    | <b>25,2</b> | <b>-0,9</b>            | <b>3,5</b>               |  |
| <b>Sexe</b>                                     |   |                |                  |              |                    |                  |                |             |                        |                          |  |
| Homme .....                                     | 476   | 2,5            | 27,7             | 30,2         | 30,9               | 21,4             | 52,3           | 17,5        | 1,0                    | -2,6                     |  |
| Femme .....                                     | 524   | 2,1            | 16,8             | 18,8         | 29,0               | 20,1             | 49,0           | 32,1        | -2,7                   | 9,1                      |  |
| <b>Age</b>                                      |   |                |                  |              |                    |                  |                |             |                        |                          |  |
| 18 à 24 ans .....                               | 100   |                | 13,0             | 13,0         | 25,3               | 26,9             | 52,3           | 34,7        | -7,3                   | 23,5                     |  |
| 25 à 34 ans .....                               | 154   | 4,8            | 14,3             | 19,1         | 30,1               | 18,7             | 48,8           | 32,1        | 0,8                    | 0,2                      |  |
| 35 à 44 ans .....                               | 168   | 2,6            | 18,8             | 21,4         | 25,6               | 25,2             | 50,8           | 27,8        | 4,0                    | 4,8                      |  |
| 45 à 59 ans .....                               | 255   | 1,8            | 22,4             | 24,1         | 26,6               | 22,7             | 49,3           | 26,5        | 4,6                    | -3,2                     |  |
| 60 à 69 ans .....                               | 156   | 1,7            | 25,1             | 26,8         | 36,1               | 18,3             | 54,4           | 18,8        | -4,3                   | 2,2                      |  |
| 70 ans et plus .....                            | 167   | 2,3            | 34,0             | 36,3         | 35,8               | 13,4             | 49,2           | 14,5        | -8,6                   | 5,4                      |  |
| ST Moins de 35 ans .....                        | 254   | 2,9            | 13,8             | 16,7         | 28,2               | 22,0             | 50,2           | 33,1        | -2,4                   | 9,4                      |  |
| ST 35 à 59 ans .....                            | 424   | 2,1            | 20,9             | 23,1         | 26,2               | 23,7             | 49,9           | 27,0        | 4,3                    | -0,3                     |  |
| ST 60 ans et plus .....                         | 323   | 2,0            | 29,7             | 31,7         | 36,0               | 15,8             | 51,7           | 16,6        | -6,6                   | 3,9                      |  |
| <b>PCS de la personne de référence du foyer</b> |   |                |                  |              |                    |                  |                |             |                        |                          |  |
| Agriculteur exploitant .....                    | 8   | 17,0           | 10,4             | 27,4         | 4,7                | 46,1             | 50,9           | 21,7        | -14,2                  | 50,9                     |  |
| Profession indépendante .....                   | 40  | 1,8            | 22,9             | 24,7         | 40,2               | 16,9             | 57,1           | 18,1        | -2,8                   | 6,8                      |  |
| Cadre supérieur .....                           | 138   | 4,3            | 23,7             | 28,0         | 26,1               | 21,6             | 47,7           | 24,3        | -1,2                   | 3,6                      |  |
| Profession intermédiaire .....                  | 153   | 1,4            | 20,1             | 21,4         | 29,3               | 22,5             | 51,9           | 26,7        | 3,5                    | 3,0                      |  |
| Employé .....                                   | 154   | 1,7            | 16,9             | 18,6         | 29,8               | 22,6             | 52,4           | 28,9        | 4,7                    | 2,0                      |  |
| Ouvrier .....                                   | 153   | 1,1            | 16,9             | 18,0         | 27,2               | 19,9             | 47,1           | 35,0        | 0,8                    | 0,6                      |  |
| Retraité .....                                  | 290   | 2,1            | 29,7             | 31,8         | 34,9               | 17,0             | 51,9           | 16,4        | -4,5                   | 4,4                      |  |
| Inactif .....                                   | 64  | 3,6            | 13,0             | 16,6         | 19,6               | 27,7             | 47,4           | 36,0        | -4,8                   | 0,1                      |  |
| <b>PCS de l'individu</b>                        |   |                |                  |              |                    |                  |                |             |                        |                          |  |
| Agriculteur exploitant .....                    | 8   | 17,8           | 10,9             | 28,8         | 34,4               | 11,0             | 45,4           | 25,9        | -33,7                  | 45,4                     |  |
| Profession indépendante .....                   | 38  | 1,9            | 23,8             | 25,7         | 42,3               | 16,1             | 58,4           | 16,0        | -6,5                   | 11,7                     |  |
| Cadre supérieur .....                           | 102   | 5,8            | 28,1             | 33,9         | 28,3               | 19,2             | 47,5           | 18,6        | 1,8                    | 4,8                      |  |
| Profession intermédiaire .....                  | 151   | 0,9            | 21,1             | 22,1         | 27,9               | 24,9             | 52,8           | 25,2        | 5,6                    | 4,0                      |  |
| Employé .....                                   | 171   | 1,9            | 15,5             | 17,5         | 27,7               | 23,4             | 51,1           | 31,4        | 2,1                    | 2,1                      |  |
| Ouvrier .....                                   | 128   | 1,3            | 19,8             | 21,1         | 26,2               | 23,4             | 49,5           | 29,3        | 5,2                    | 2,2                      |  |
| Retraité .....                                  | 280   | 2,1            | 29,3             | 31,4         | 36,3               | 16,1             | 52,4           | 16,2        | -7,2                   | 5,2                      |  |
| Inactif .....                                   | 122   | 1,9            | 12,6             | 14,5         | 21,8               | 22,6             | 44,4           | 41,1        | -3,7                   | -3,9                     |  |
| <b>Région</b>                                   |   |                |                  |              |                    |                  |                |             |                        |                          |  |
| Ile-de-France .....                             | 185   | 3,4            | 17,2             | 20,6         | 27,1               | 27,3             | 54,4           | 25,0        | -4,0                   | 7,8                      |  |
| Nord-Ouest .....                                | 227   | 1,4            | 22,8             | 24,3         | 26,5               | 22,9             | 49,4           | 26,4        | -1,1                   | 3,9                      |  |
| Nord-Est .....                                  | 221   | 3,6            | 21,9             | 25,5         | 32,7               | 19,8             | 52,6           | 22,0        | 3,6                    | 4,9                      |  |
| Sud-Ouest .....                                 | 115   |                | 22,4             | 22,4         | 35,3               | 21,8             | 57,1           | 20,5        | 3,7                    | 9,6                      |  |
| Sud-Est .....                                   | 250   | 2,1            | 24,6             | 26,7         | 29,9               | 14,1             | 44,0           | 29,3        | -4,3                   | -4,1                     |  |
| ST Province .....                               | 815   | 2,0            | 23,0             | 25,1         | 30,5               | 19,2             | 49,7           | 25,2        | -0,2                   | 2,5                      |  |
| <b>Catégorie d'agglomération</b>                |   |                |                  |              |                    |                  |                |             |                        |                          |  |
| Rural .....                                     | 224   | 0,6            | 20,0             | 20,6         | 27,0               | 24,2             | 51,2           | 28,1        | -7,4                   | 9,7                      |  |
| Moins de 20.000 hab .....                       | 173   | 1,5            | 21,4             | 22,9         | 31,9               | 16,6             | 48,5           | 28,6        | 0,0                    | 4,8                      |  |
| 20.000 à 100.000 hab. ....                      | 137   | 3,6            | 21,5             | 25,1         | 33,4               | 15,8             | 49,1           | 25,8        | 1,3                    | -7,6                     |  |
| Plus de 100.000 hab. ....                       | 301   | 2,5            | 26,9             | 29,3         | 29,8               | 19,0             | 48,8           | 21,8        | 5,2                    | -1,5                     |  |
| Agglomération Parisienne ..                     | 165   | 3,9            | 16,7             | 20,5         | 28,8               | 27,4             | 56,2           | 23,3        | -6,0                   | 12,2                     |  |
| <b>Revenu mensuel net du foyer</b>              |   |                |                  |              |                    |                  |                |             |                        |                          |  |
| Moins de 1.200 € .....                          | 120   | 0,5            | 16,1             | 16,6         | 23,1               | 26,3             | 49,4           | 34,0        | 5,1                    | 2,8                      |  |
| De 1.200 - 2.000 € .....                        | 223   | 2,1            | 17,4             | 19,6         | 31,8               | 23,5             | 55,3           | 25,2        | -7,7                   | 9,5                      |  |
| De 2.000 - 3.000 € .....                        | 275   | 2,3            | 26,3             | 28,5         | 31,1               | 14,3             | 45,5           | 26,0        | 3,7                    | -4,9                     |  |
| 3.000 € et plus .....                           | 317   | 3,6            | 26,4             | 30,0         | 31,8               | 21,5             | 53,3           | 16,7        | -1,9                   | 6,9                      |  |
| <b>Diplôme le plus élevé</b>                    |   |                |                  |              |                    |                  |                |             |                        |                          |  |
| Inférieur au BAC .....                          | 370   | 1,7            | 20,8             | 22,5         | 33,5               | 19,6             | 53,1           | 24,4        | -2,1                   | 6,5                      |  |
| Baccalauréat .....                              | 230   | 0,8            | 23,0             | 23,8         | 23,9               | 20,8             | 44,7           | 31,5        | -1,1                   | -1,5                     |  |
| BAC +2 et plus .....                            | 400   | 3,6            | 22,5             | 26,1         | 30,0               | 21,6             | 51,6           | 22,3        | 0,3                    | 3,6                      |  |
| <b>Proximité politique</b>                      |   |                |                  |              |                    |                  |                |             |                        |                          |  |
| ST FI PdG PC .....                              | 105   | 4,3            | 15,6             | 19,9         | 33,9               | 28,9             | 62,7           | 17,4        | -3,3                   | 17,7                     |  |
| PS .....  | 83  | 1,2            | 30,7             | 31,9         | 32,5               | 16,8             | 49,3           | 18,8        | 0,4                    | 8,3                      |  |
| EELV .....                                      | 81  | 1,5            | 29,4             | 30,9         | 26,7               | 16,9             | 43,6           | 25,5        | 6,9                    | 2,5                      |  |
| LREM Renaissance .....                          | 114   | 8,6            | 43,0             | 51,6         | 19,2               | 11,1             | 30,3           | 18,1        | -2,8                   | -2,0                     |  |
| MoDem .....                                     | 36  | 1,0            | 33,1             | 34,0         | 24,8               | 13,1             | 38,0           | 28,0        | -11,9                  | 1,3                      |  |
| UDI .....                                       | 14  | 6,5            | 68,1             | 74,5         | 21,7               | 3,7              | 25,5           | 42,1        | -33,4                  | -33,4                    |  |
| LR .....  | 75  | 1,1            | 37,0             | 38,1         | 28,4               | 17,1             | 45,5           | 16,4        | -10,1                  | 4,0                      |  |
| DLF .....                                       | 19  |                | 27,1             | 27,1         | 35,7               | 20,4             | 56,1           | 16,8        | -4,9                   | 5,2                      |  |
| RN .....  | 165   |                | 11,8             | 11,8         | 41,2               | 18,7             | 59,9           | 28,3        | -4,8                   | -0,1                     |  |
| RI .....  | 36  |                | 9,2              | 9,2          | 16,9               | 60,0             | 76,9           | 13,9        | -14,3                  | 2,8                      |  |
| Aucun parti .....                               | 264   | 1,6            | 10,0             | 11,6         | 29,4               | 22,2             | 51,6           | 36,9        | -1,3                   | 6,2                      |  |
| ST Gauche (FI PdG PC PS EELV) ..                | 269   | 2,5            | 24,4             | 26,9         | 31,3               | 21,5             | 52,8           | 20,2        | 0,9                    | 10,0                     |  |
| ST Centre (MoDem LREM) .....                    | 150   | 6,7            | 40,6             | 47,3         | 20,6               | 11,6             | 32,2           | 20,5        | -5,6                   | -0,8                     |  |
| ST Droite (LR UDI) .....                        | 89  | 2,0            | 41,8             | 43,8         | 27,3               | 15,1             | 42,4           | 13,8        | -2,9                   | -0,8                     |  |
| <b>Vote Présidentielle 2022 1er tour</b>        |   |                |                  |              |                    |                  |                |             |                        |                          |  |
| N. Arthaud P. Poutou .....                      | 10  | 12,0           | 10,9             | 22,9         | 27,8               | 34,9             | 62,7           | 14,4        | 1,9                    | -13,9                    |  |
| JL Mélenchon .....                              | 169   | 1,5            | 17,9             | 19,4         | 27,6               | 28,1             | 55,7           | 24,9        | 4,4                    | 3,5                      |  |
| F. Roussel .....                                | 18  | 9,4            | 33,6             | 43,0         | 20,1               | 22,7             | 42,8           | 14,2        | -7,8                   | 1,5                      |  |
| Y. Jadot .....                                  | 36  | 3,5            | 29,9             | 33,3         | 35,0               | 10,8             | 45,7           | 20,9        | 4,5                    | 2,7                      |  |
| A. Hidalgo .....                                | 14  |                | 29,9             | 29,9         | 44,8               | 12,6             | 57,4           | 12,7        | -24,7                  | 36,6                     |  |
| E. Macron .....                                 | 214   | 3,9            | 37,6             | 41,5         | 24,6               | 14,1             | 38,8           | 19,7        | -4,7                   | 5,2                      |  |
| V. Pécresse .....                               | 37  |                | 43,4             | 43,4         | 29,0               | 16,5             | 45,6           | 11,0        | -2,3                   | 5,7                      |  |
| J. Lassalle .....                               | 24  |                | 19,9             | 19,9         | 46,7               | 13,1             | 59,8           | 20,2        | -1,6                   | 2,2                      |  |
| N. Dupont- Aignan .....                         | 16  |                | 23,8             | 23,8         | 29,6               | 19,1             | 48,7           | 27,5        | 12,6                   | -27,6                    |  |
| M. Le Pen .....                                 | 178   | 1,7            | 12,7             | 14,5         | 39,3               | 20,4             | 59,7           | 25,8        | 2,2                    | 2,3                      |  |
| E. Zemmour .....                                | 54  |                | 22,1             | 22,1         | 35,0               | 34,3             | 69,3           | 8,7         | 0,7                    | -2,8                     |  |
| ST Expr. ....                                   | 770   | 2,4            | 24,9             | 27,3         | 31,2               | 20,6             | 51,8           | 21,0        | -0,1                   | 2,9                      |  |
| ST Non expr. ....                               | 230   | 2,0            | 12,1             | 14,1         | 25,4               | 21,2             | 46,6           | 39,3        | -3,6                   | 5,6                      |  |
| <b>Vote Présidentielle 2022 2nd tour</b>        |   |                |                  |              |                    |                  |                |             |                        |                          |  |
| Emmanuel Macron .....                           | 391   | 3,2            | 37,0             | 40,3         | 25,5               | 12,0             | 37,5           | 22,2        | 0,4                    | 1,5                      |  |
| Marine Le Pen .....                             | 273   | 1,7            | 11,7             | 13,3         | 35,9               | 26,8             | 62,7           | 24,0        | -2,3                   | 2,2                      |  |
| ST Expr. ....                                   | 664   | 2,6            | 26,6             | 29,2         | 29,8               | 18,1             | 47,9           | 23,0        | -0,3                   | 1,4                      |  |
| ST Non expr. ....                               | 336   | 1,7            | 12,8             | 14,5         | 30,0               | 25,9             | 55,9           | 29,6        | -2,9                   | 7,8                      |  |

|   | A3   |                |                  |              |                    |                  |                |             |                        |                          |  |
|---|--|----------------|------------------|--------------|--------------------|------------------|----------------|-------------|------------------------|--------------------------|--|
|   | s42. Quel jugement portez-vous sur l'action d'Eric CIOTTI? |                |                  |              |                    |                  |                |             |                        |                          |  |
|   | BASE   | Très favorable | Plutôt favorable | ST Favorable | Plutôt défavorable | Très défavorable | ST Défavorable | Nsp         | Evolution ST Favorable | Evolution ST Défavorable |  |
| <b>ENSEMBLE</b> .....                           | <b>1 000</b>   | <b>2,4</b>     | <b>16,8</b>      | <b>19,1</b>  | <b>24,6</b>        | <b>34,0</b>      | <b>58,6</b>    | <b>22,3</b> | <b>-1,9</b>            | <b>4,7</b>               |  |
| <b>Sexe</b>                                     |  |                |                  |              |                    |                  |                |             |                        |                          |  |
| Homme .....                                     | 476  | 2,8            | 19,0             | 21,8         | 24,6               | 38,6             | 63,2           | 15,0        | -4,2                   | 2,4                      |  |
| Femme .....                                     | 524  | 1,9            | 14,8             | 16,7         | 24,6               | 29,8             | 54,4           | 28,9        | 0,2                    | 6,7                      |  |
| <b>Age</b>                                      |  |                |                  |              |                    |                  |                |             |                        |                          |  |
| 18 à 24 ans .....                               | 100  | 0,5            | 11,1             | 11,6         | 32,3               | 21,6             | 53,8           | 34,5        | -2,5                   | 15,2                     |  |
| 25 à 34 ans .....                               | 154  | 3,7            | 17,6             | 21,3         | 18,5               | 26,6             | 45,0           | 33,7        | 8,8                    | -9,4                     |  |
| 35 à 44 ans .....                               | 168  | 3,8            | 17,1             | 20,9         | 20,1               | 38,5             | 58,6           | 20,5        | 4,3                    | 4,9                      |  |
| 45 à 59 ans .....                               | 255  | 2,0            | 13,2             | 15,2         | 24,1               | 37,2             | 61,3           | 23,5        | -0,1                   | 2,7                      |  |
| 60 à 69 ans .....                               | 156  | 1,3            | 16,7             | 18,0         | 25,3               | 38,7             | 63,9           | 18,1        | -10,4                  | 5,8                      |  |
| 70 ans et plus .....                            | 167  | 2,4            | 24,6             | 27,0         | 30,5               | 34,3             | 64,8           | 8,1         | -12,6                  | 13,4                     |  |
| ST Moins de 35 ans .....                        | 254  | 2,4            | 15,1             | 17,5         | 23,9               | 24,6             | 48,5           | 34,0        | 4,4                    | 0,3                      |  |
| ST 35 à 59 ans .....                            | 424  | 2,7            | 14,7             | 17,4         | 22,5               | 37,7             | 60,2           | 22,3        | 1,7                    | 3,4                      |  |
| ST 60 ans et plus .....                         | 323  | 1,9            | 20,8             | 22,7         | 28,0               | 36,4             | 64,4           | 12,9        | -11,5                  | 9,7                      |  |
| <b>PCS de la personne de référence du foyer</b> |  |                |                  |              |                    |                  |                |             |                        |                          |  |
| Agriculteur exploitant .....                    | 8  |                |                  |              | 43,7               | 46,1             | 89,9           | 10,1        | -41,6                  | 89,9                     |  |
| Profession indépendante .....                   | 40   |                | 11,8             | 11,8         | 31,6               | 31,9             | 63,5           | 24,7        | -15,3                  | 10,7                     |  |
| Cadre supérieur .....                           | 138  | 1,7            | 13,1             | 14,8         | 25,6               | 37,3             | 62,9           | 22,3        | 0,8                    | 2,8                      |  |
| Profession intermédiaire .....                  | 153  | 1,8            | 17,6             | 19,4         | 20,8               | 38,1             | 58,8           | 21,8        | 4,4                    | 2,4                      |  |
| Employé .....                                   | 154  | 3,7            | 19,5             | 23,3         | 15,6               | 33,1             | 48,6           | 28,1        | 12,5                   | -5,5                     |  |
| Ouvrier .....                                   | 153  | 0,9            | 15,2             | 16,1         | 28,7               | 24,5             | 53,2           | 30,7        | -0,3                   | 0,7                      |  |
| Retraité .....                                  | 290  | 2,1            | 19,7             | 21,8         | 28,5               | 37,3             | 65,9           | 12,3        | -13,3                  | 15,0                     |  |
| Inactif .....                                   | 64   | 8,7            | 11,4             | 20,1         | 19,1               | 26,5             | 45,5           | 34,3        | 9,6                    | -17,3                    |  |
| <b>PCS de l'individu</b>                        |  |                |                  |              |                    |                  |                |             |                        |                          |  |
| Agriculteur exploitant .....                    | 8  |                |                  |              | 48,9               | 40,5             | 89,4           | 10,6        | -62,5                  | 89,4                     |  |
| Profession indépendante .....                   | 38   |                | 12,5             | 12,5         | 37,1               | 30,2             | 67,3           | 20,2        | -12,2                  | 12,6                     |  |
| Cadre supérieur .....                           | 102  | 3,0            | 13,2             | 16,1         | 25,4               | 40,8             | 66,2           | 17,6        | -0,1                   | 6,5                      |  |
| Profession intermédiaire .....                  | 151  | 1,3            | 16,5             | 17,8         | 18,5               | 40,6             | 59,2           | 23,1        | 2,8                    | 2,6                      |  |
| Employé .....                                   | 171  | 2,6            | 19,1             | 21,7         | 17,9               | 30,5             | 48,4           | 29,9        | 13,2                   | -4,5                     |  |
| Ouvrier .....                                   | 128  | 1,4            | 16,5             | 17,9         | 31,4               | 27,0             | 58,4           | 23,7        | -0,4                   | 3,7                      |  |
| Retraité .....                                  | 280  | 2,2            | 19,5             | 21,6         | 29,3               | 37,1             | 66,4           | 12,0        | -15,7                  | 15,1                     |  |
| Inactif .....                                   | 122  | 5,2            | 13,4             | 18,6         | 17,5               | 26,0             | 43,5           | 38,0        | 6,9                    | -12,5                    |  |
| <b>Région</b>                                   |  |                |                  |              |                    |                  |                |             |                        |                          |  |
| Ile-de-France .....                             | 185  | 2,8            | 14,0             | 16,8         | 22,4               | 36,1             | 58,5           | 24,6        | -7,2                   | 5,6                      |  |
| Nord-Ouest .....                                | 227  | 1,3            | 16,8             | 18,1         | 25,6               | 38,1             | 63,7           | 18,2        | -0,4                   | 5,5                      |  |
| Nord-Est .....                                  | 221  | 2,6            | 18,4             | 20,9         | 26,7               | 28,4             | 55,1           | 24,0        | -0,3                   | 4,8                      |  |
| Sud-Ouest .....                                 | 115  | 2,9            | 13,5             | 16,4         | 19,1               | 35,8             | 54,9           | 28,7        | 0,0                    | 6,9                      |  |
| Sud-Est .....                                   | 250  | 2,6            | 18,9             | 21,4         | 26,0               | 32,7             | 58,8           | 19,8        | -1,5                   | 2,3                      |  |
| ST Province .....                               | 815  | 2,3            | 17,4             | 19,7         | 25,1               | 33,5             | 58,6           | 21,7        | -0,7                   | 4,4                      |  |
| <b>Catégorie d'agglomération</b>                |  |                |                  |              |                    |                  |                |             |                        |                          |  |
| Rural .....                                     | 224  | 1,8            | 10,3             | 12,1         | 23,5               | 36,6             | 60,1           | 27,8        | -6,1                   | 6,7                      |  |
| Moins de 20.000 hab .....                       | 173  | 4,7            | 16,6             | 21,3         | 29,7               | 27,4             | 57,1           | 21,7        | 0,4                    | 8,7                      |  |
| 20.000 à 100.000 hab. ....                      | 137  | 1,1            | 14,9             | 16,0         | 20,8               | 39,8             | 60,6           | 23,4        | -2,0                   | 1,3                      |  |
| Plus de 100.000 hab. ....                       | 301  | 1,9            | 23,1             | 25,0         | 25,2               | 31,7             | 57,0           | 18,0        | 2,4                    | 1,2                      |  |
| Agglomération Parisienne .....                  | 165  | 2,6            | 15,8             | 18,4         | 22,9               | 36,6             | 59,5           | 22,1        | -6,4                   | 6,6                      |  |
| <b>Revenu mensuel net du foyer</b>              |  |                |                  |              |                    |                  |                |             |                        |                          |  |
| Moins de 1.200 € .....                          | 120  | 1,3            | 9,8              | 11,1         | 26,7               | 25,0             | 51,7           | 37,2        | 0,1                    | 6,0                      |  |
| De 1.200 - 2.000 € .....                        | 223  | 3,4            | 16,8             | 20,2         | 23,1               | 34,9             | 58,1           | 21,7        | 0,1                    | 0,5                      |  |
| De 2.000 - 3.000 € .....                        | 275  | 2,0            | 16,4             | 18,4         | 24,2               | 33,6             | 57,8           | 23,7        | -5,8                   | 5,8                      |  |
| 3.000 € et plus .....                           | 317  | 2,5            | 19,9             | 22,4         | 24,8               | 38,1             | 62,9           | 14,8        | -1,0                   | 5,1                      |  |
| <b>Diplôme le plus élevé</b>                    |  |                |                  |              |                    |                  |                |             |                        |                          |  |
| Inférieur au BAC .....                          | 370  | 2,7            | 12,5             | 15,2         | 26,3               | 34,9             | 61,2           | 23,5        | -9,6                   | 11,1                     |  |
| Baccalauréat .....                              | 230  | 2,4            | 20,7             | 23,1         | 22,2               | 28,3             | 50,5           | 26,4        | 4,6                    | -4,8                     |  |
| BAC +2 et plus .....                            | 400  | 2,0            | 18,5             | 20,5         | 24,5               | 36,4             | 60,8           | 18,7        | 1,5                    | 4,2                      |  |
| <b>Proximité politique</b>                      |  |                |                  |              |                    |                  |                |             |                        |                          |  |
| ST FI PdG PC .....                              | 105  |                | 10,5             | 10,5         | 25,5               | 50,6             | 76,2           | 13,3        | -5,1                   | 21,5                     |  |
| PS .....  | 83   | 0,5            | 5,3              | 5,8          | 25,6               | 58,6             | 84,2           | 10,0        | -0,8                   | 15,2                     |  |
| EELV .....                                      | 81   | 1,2            | 8,9              | 10,1         | 25,7               | 40,8             | 66,5           | 23,4        | 4,2                    | 3,9                      |  |
| LREM Renaissance .....                          | 114  | 3,1            | 20,6             | 23,7         | 28,6               | 35,2             | 63,7           | 12,6        | 2,9                    | -1,6                     |  |
| MoDem .....                                     | 36   |                | 5,1              | 5,1          | 39,1               | 26,8             | 65,9           | 29,0        | -11,5                  | 8,9                      |  |
| UDI .....                                       | 14   |                | 34,7             | 34,7         | 61,5               | 3,7              | 65,3           |             | 2,3                    | 6,4                      |  |
| LR .....  | 75   | 9,1            | 45,9             | 55,1         | 15,7               | 15,1             | 30,7           | 14,2        | -15,3                  | 3,7                      |  |
| DLF .....                                       | 19   |                | 37,5             | 37,5         | 32,5               | 30,0             | 62,5           |             | -15,7                  | 19,6                     |  |
| RN .....  | 165  | 4,6            | 22,8             | 27,4         | 22,4               | 20,4             | 42,8           | 29,9        | -5,8                   | -5,6                     |  |
| RI .....  | 36   | 2,3            | 38,2             | 40,5         | 25,9               | 20,9             | 46,8           | 12,7        | -1,5                   | -8,8                     |  |
| Aucun parti .....                               | 264  | 1,3            | 7,7              | 9,0          | 21,6               | 35,3             | 56,9           | 34,0        | -1,2                   | 6,2                      |  |
| ST Gauche (FI PdG PC PS EELV) .....             | 269  | 0,5            | 8,4              | 8,9          | 25,6               | 50,2             | 75,8           | 15,3        | -1,6                   | 14,7                     |  |
| ST Centre (MoDem LREM) .....                    | 150  | 2,3            | 16,8             | 19,1         | 31,1               | 33,1             | 64,3           | 16,6        | -0,9                   | 0,3                      |  |
| ST Droite (LR UDI) .....                        | 89   | 7,7            | 44,2             | 51,9         | 22,8               | 13,3             | 36,1           | 12,0        | -14,7                  | 5,9                      |  |
| <b>Vote Présidentielle 2022 1er tour</b>        |  |                |                  |              |                    |                  |                |             |                        |                          |  |
| N. Arthaud P. Poutou .....                      | 10   |                | 16,3             | 16,3         | 34,1               | 43,5             | 77,7           | 6,0         | 1,7                    | -5,3                     |  |
| JL Mélenchon .....                              | 169  | 0,9            | 5,5              | 6,4          | 17,8               | 57,2             | 75,0           | 18,6        | -0,4                   | 8,2                      |  |
| F. Roussel .....                                | 18   | 2,1            | 1,8              | 3,9          | 29,6               | 46,3             | 75,9           | 20,2        | -7,9                   | -1,3                     |  |
| Y. Jadot .....                                  | 36   |                | 5,0              | 5,0          | 25,7               | 56,9             | 82,6           | 12,4        | -4,5                   | 13,5                     |  |
| A. Hidalgo .....                                | 14   | 3,1            | 20,3             | 23,4         | 9,3                | 56,0             | 65,4           | 11,2        | -4,2                   | 27,2                     |  |
| E. Macron .....                                 | 214  | 0,8            | 17,4             | 18,2         | 28,1               | 36,6             | 64,7           | 17,1        | -4,1                   | 2,5                      |  |
| V. Pécresse .....                               | 37   | 9,7            | 35,9             | 45,6         | 32,6               | 15,9             | 48,4           | 6,0         | -19,8                  | 25,4                     |  |
| J. Lassalle .....                               | 24   |                | 5,6              | 5,6          | 29,5               | 34,0             | 63,5           | 30,9        | -7,9                   | -2,2                     |  |
| N. Dupont- Aignan .....                         | 16   |                | 31,3             | 31,3         | 22,6               | 38,4             | 61,0           | 7,7         | -15,5                  | 7,8                      |  |
| M. Le Pen .....                                 | 178  | 6,0            | 18,1             | 24,1         | 27,8               | 18,8             | 46,6           | 29,2        | 0,5                    | -4,1                     |  |
| E. Zemmour .....                                | 54   | 3,2            | 60,9             | 64,1         | 14,1               | 13,1             | 27,2           | 8,7         | 11,2                   | -12,6                    |  |
| ST Expr. ....                                   | 770  | 2,6            | 17,9             | 20,6         | 24,6               | 35,9             | 60,5           | 19,0        | -2,3                   | 3,0                      |  |
| ST Non expr. ....                               | 230  | 1,6            | 12,8             | 14,4         | 24,7               | 27,6             | 52,3           | 33,3        | -0,4                   | 10,6                     |  |
| <b>Vote Présidentielle 2022 2nd tour</b>        |  |                |                  |              |                    |                  |                |             |                        |                          |  |
| Emmanuel Macron .....                           | 391  | 2,0            | 15,6             | 17,6         | 25,2               | 37,0             | 62,3           | 20,1        | -2,7                   | 2,6                      |  |
| Marine Le Pen .....                             | 273  | 4,1            | 23,7             | 27,9         | 26,1               | 22,4             | 48,5           | 23,6        | -2,6                   | 0,1                      |  |
| ST Expr. ....                                   | 664  | 2,9            | 18,9             | 21,8         | 25,6               | 31,0             | 56,6           | 21,6        | -2,8                   | 1,7                      |  |
| ST Non expr. ....                               | 336  | 1,3            | 12,5             | 13,8         | 22,7               | 39,9             | 62,5           | 23,7        | -0,6                   | 10,2                     |  |

|   | A3  |                |                  |              |                    |                  |                |             |                        |                          |  |
|---|---|----------------|------------------|--------------|--------------------|------------------|----------------|-------------|------------------------|--------------------------|--|
|   | s35. Quel jugement portez-vous sur l'action de Gérard DARMANIN? |                |                  |              |                    |                  |                |             |                        |                          |  |
|   | BASE  | Très favorable | Plutôt favorable | ST Favorable | Plutôt défavorable | Très défavorable | ST Défavorable | Nsp         | Evolution ST Favorable | Evolution ST Défavorable |  |
| <b>ENSEMBLE</b> .....                           | <b>1 000</b>  | <b>5,2</b>     | <b>24,1</b>      | <b>29,3</b>  | <b>24,9</b>        | <b>31,8</b>      | <b>56,7</b>    | <b>14,0</b> | <b>1,5</b>             | <b>-0,0</b>              |  |
| <b>Sexe</b>                                     |   |                |                  |              |                    |                  |                |             |                        |                          |  |
| Homme .....                                     | 476   | 5,5            | 26,7             | 32,2         | 22,8               | 34,5             | 57,3           | 10,6        | -0,3                   | -3,4                     |  |
| Femme .....                                     | 524   | 5,0            | 21,6             | 26,7         | 26,9               | 29,3             | 56,1           | 17,2        | 3,2                    | 3,0                      |  |
| <b>Age</b>                                      |   |                |                  |              |                    |                  |                |             |                        |                          |  |
| 18 à 24 ans .....                               | 100   | 1,6            | 14,3             | 15,9         | 34,2               | 27,8             | 62,0           | 22,2        | -4,0                   | 7,3                      |  |
| 25 à 34 ans .....                               | 154   | 7,2            | 12,9             | 20,2         | 26,7               | 31,6             | 58,3           | 21,5        | 3,1                    | -2,2                     |  |
| 35 à 44 ans .....                               | 168   | 6,5            | 16,9             | 23,4         | 20,4               | 43,3             | 63,8           | 12,8        | 4,1                    | 3,8                      |  |
| 45 à 59 ans .....                               | 255   | 2,7            | 20,4             | 23,1         | 24,8               | 36,9             | 61,7           | 15,2        | -1,3                   | 1,9                      |  |
| 60 à 69 ans .....                               | 156   | 7,1            | 31,5             | 38,5         | 26,8               | 27,5             | 54,4           | 7,1         | -0,4                   | 2,5                      |  |
| 70 ans et plus .....                            | 167   | 6,4            | 46,1             | 52,5         | 20,7               | 18,7             | 39,4           | 8,1         | 7,3                    | -11,7                    |  |
| ST Moins de 35 ans .....                        | 254   | 5,0            | 13,5             | 18,5         | 29,7               | 30,1             | 59,7           | 21,8        | 0,3                    | 1,6                      |  |
| ST 35 à 59 ans .....                            | 424   | 4,2            | 19,0             | 23,2         | 23,1               | 39,5             | 62,5           | 14,3        | 0,7                    | 2,7                      |  |
| ST 60 ans et plus .....                         | 323   | 6,7            | 39,0             | 45,7         | 23,6               | 23,0             | 46,6           | 7,6         | 3,6                    | -4,8                     |  |
| <b>PCS de la personne de référence du foyer</b> |   |                |                  |              |                    |                  |                |             |                        |                          |  |
| Agriculteur exploitant .....                    | 8   | 17,0           | 20,9             | 37,9         | 4,7                | 47,2             | 51,9           | 10,1        | 37,9                   | -14,7                    |  |
| Profession indépendante .....                   | 40  |                | 14,8             | 14,8         | 31,0               | 36,2             | 67,2           | 18,0        | -15,1                  | 7,2                      |  |
| Cadre supérieur .....                           | 138   | 7,0            | 20,3             | 27,3         | 21,9               | 33,0             | 54,8           | 17,8        | 2,9                    | -5,6                     |  |
| Profession intermédiaire .....                  | 153   | 6,4            | 19,1             | 25,5         | 21,2               | 41,8             | 63,0           | 11,5        | 4,2                    | 5,4                      |  |
| Employé .....                                   | 154   | 5,2            | 15,2             | 20,4         | 24,4               | 38,2             | 62,6           | 17,1        | 5,8                    | -1,9                     |  |
| Ouvrier .....                                   | 153   | 1,5            | 17,3             | 18,8         | 31,3               | 30,9             | 62,3           | 18,9        | -0,6                   | 3,1                      |  |
| Retraité .....                                  | 290   | 6,1            | 40,1             | 46,2         | 23,4               | 22,4             | 45,8           | 8,0         | 3,0                    | -3,2                     |  |
| Inactif .....                                   | 64  | 5,2            | 15,1             | 20,3         | 32,2               | 29,1             | 61,3           | 18,4        | -10,3                  | 6,1                      |  |
| <b>PCS de l'individu</b>                        |   |                |                  |              |                    |                  |                |             |                        |                          |  |
| Agriculteur exploitant .....                    | 8   | 17,8           | 21,9             | 39,7         | 37,5               | 12,1             | 49,7           | 10,6        | 39,7                   | -50,3                    |  |
| Profession indépendante .....                   | 38  |                | 16,7             | 16,7         | 30,9               | 37,6             | 68,5           | 14,8        | -16,0                  | 10,1                     |  |
| Cadre supérieur .....                           | 102   | 9,5            | 19,2             | 28,7         | 23,4               | 34,0             | 57,5           | 13,9        | 2,0                    | -1,5                     |  |
| Profession intermédiaire .....                  | 151   | 6,2            | 18,9             | 25,1         | 20,4               | 44,2             | 64,7           | 10,2        | 5,0                    | 5,9                      |  |
| Employé .....                                   | 171   | 4,5            | 19,9             | 24,4         | 23,9               | 34,9             | 58,9           | 16,7        | 8,7                    | -3,3                     |  |
| Ouvrier .....                                   | 128   | 2,2            | 18,6             | 20,8         | 27,9               | 33,4             | 61,2           | 17,9        | 0,3                    | 0,0                      |  |
| Retraité .....                                  | 280   | 6,3            | 40,3             | 46,7         | 23,6               | 22,5             | 46,1           | 7,3         | 1,3                    | -1,6                     |  |
| Inactif .....                                   | 122   | 3,0            | 11,0             | 14,0         | 30,4               | 29,0             | 59,4           | 26,6        | -8,6                   | 2,2                      |  |
| <b>Région</b>                                   |   |                |                  |              |                    |                  |                |             |                        |                          |  |
| Ile-de-France .....                             | 185   | 3,8            | 20,7             | 24,5         | 23,7               | 37,4             | 61,1           | 14,4        | -9,1                   | 7,4                      |  |
| Nord-Ouest .....                                | 227   | 8,2            | 25,0             | 33,2         | 20,8               | 32,4             | 53,2           | 13,7        | 10,7                   | -8,0                     |  |
| Nord-Est .....                                  | 221   | 6,6            | 26,5             | 33,1         | 30,3               | 24,0             | 54,4           | 12,5        | 5,5                    | 1,4                      |  |
| Sud-Ouest .....                                 | 115   | 2,1            | 16,5             | 18,5         | 27,6               | 38,7             | 66,3           | 15,2        | 0,9                    | 0,6                      |  |
| Sud-Est .....                                   | 250   | 3,9            | 27,0             | 30,9         | 23,5               | 30,7             | 54,2           | 14,9        | -1,9                   | -0,0                     |  |
| ST Province .....                               | 815   | 5,6            | 24,8             | 30,4         | 25,2               | 30,5             | 55,7           | 14,0        | 3,9                    | -1,7                     |  |
| <b>Catégorie d'agglomération</b>                |   |                |                  |              |                    |                  |                |             |                        |                          |  |
| Rural .....                                     | 224   | 2,8            | 16,3             | 19,1         | 24,5               | 37,9             | 62,3           | 18,6        | -4,8                   | 5,1                      |  |
| Moins de 20.000 hab .....                       | 173   | 8,4            | 23,5             | 31,9         | 28,2               | 24,3             | 52,5           | 15,6        | 3,6                    | 2,0                      |  |
| 20.000 à 100.000 hab. ....                      | 137   | 8,0            | 33,3             | 41,3         | 20,1               | 24,9             | 45,1           | 13,6        | 13,3                   | -16,1                    |  |
| Plus de 100.000 hab. ....                       | 301   | 4,5            | 27,3             | 31,7         | 26,0               | 31,0             | 57,0           | 11,3        | 4,3                    | -2,5                     |  |
| Agglomération Parisienne .....                  | 165   | 4,3            | 21,7             | 25,9         | 24,0               | 38,4             | 62,4           | 11,7        | -6,9                   | 8,8                      |  |
| <b>Revenu mensuel net du foyer</b>              |   |                |                  |              |                    |                  |                |             |                        |                          |  |
| Moins de 1.200 € .....                          | 120   | 1,8            | 19,5             | 21,3         | 22,2               | 30,7             | 52,9           | 25,8        | 2,9                    | -0,2                     |  |
| De 1.200 - 2.000 € .....                        | 223   | 3,4            | 20,0             | 23,3         | 23,8               | 38,5             | 62,3           | 14,4        | -4,2                   | 4,4                      |  |
| De 2.000 - 3.000 € .....                        | 275   | 6,8            | 25,0             | 31,7         | 28,0               | 29,4             | 57,4           | 10,9        | 1,8                    | -1,6                     |  |
| 3.000 € et plus .....                           | 317   | 6,6            | 30,6             | 37,2         | 23,3               | 29,6             | 52,9           | 10,0        | 3,8                    | -0,8                     |  |
| <b>Diplôme le plus élevé</b>                    |   |                |                  |              |                    |                  |                |             |                        |                          |  |
| Inférieur au BAC .....                          | 370   | 5,3            | 22,5             | 27,8         | 30,4               | 28,5             | 58,9           | 13,3        | -2,8                   | 7,2                      |  |
| Baccalauréat .....                              | 230   | 4,6            | 22,7             | 27,3         | 20,2               | 35,7             | 56,0           | 16,7        | 1,5                    | -3,2                     |  |
| BAC +2 et plus .....                            | 400   | 5,6            | 26,3             | 31,8         | 22,5               | 32,5             | 55,0           | 13,2        | 5,5                    | -4,9                     |  |
| <b>Proximité politique</b>                      |   |                |                  |              |                    |                  |                |             |                        |                          |  |
| ST FI PdG PC .....                              | 105   | 1,8            | 10,1             | 12,0         | 27,5               | 58,9             | 86,4           | 1,6         | -3,6                   | 15,8                     |  |
| PS .....  | 83  |                | 19,0             | 19,0         | 27,9               | 40,9             | 68,8           | 12,2        | -0,7                   | 0,0                      |  |
| EELV .....                                      | 81  | 6,9            | 17,5             | 24,5         | 26,2               | 36,5             | 62,8           | 12,8        | 18,1                   | -12,2                    |  |
| LREM Renaissance .....                          | 114   | 18,8           | 50,4             | 69,2         | 19,6               | 3,2              | 22,8           | 8,0         | -5,3                   | 1,3                      |  |
| MoDem .....                                     | 36  | 7,3            | 33,2             | 40,6         | 28,5               | 9,6              | 38,1           | 21,4        | -6,2                   | -3,3                     |  |
| UDI .....                                       | 14  | 12,7           | 40,6             | 53,3         | 29,1               | 17,6             | 46,7           | 12,2        | 12,2                   | -12,2                    |  |
| LR .....  | 75  | 9,4            | 47,9             | 57,3         | 17,5               | 13,7             | 31,3           | 11,5        | -3,4                   | -3,9                     |  |
| DLF .....                                       | 19  |                | 38,5             | 38,5         | 29,3               | 24,0             | 53,3           | 8,2         | 7,0                    | -11,2                    |  |
| RN .....  | 165   | 1,8            | 24,7             | 26,5         | 26,3               | 31,3             | 57,6           | 15,9        | -2,1                   | -5,0                     |  |
| RI .....  | 36  | 2,2            | 22,1             | 24,2         | 7,8                | 60,2             | 68,0           | 7,7         | -4,0                   | -3,7                     |  |
| Aucun parti .....                               | 264   | 3,1            | 11,8             | 14,9         | 27,2               | 34,5             | 61,7           | 23,4        | 0,7                    | 6,9                      |  |
| ST Gauche (FI PdG PC PS EELV) .....             | 269   | 2,8            | 15,1             | 17,9         | 27,2               | 46,6             | 73,9           | 8,3         | 3,1                    | 2,8                      |  |
| ST Centre (MoDem LREM) .....                    | 150   | 16,0           | 46,3             | 62,3         | 21,8               | 4,7              | 26,5           | 11,2        | -7,7                   | 1,8                      |  |
| ST Droite (LR UDI) .....                        | 89  | 9,9            | 46,7             | 56,6         | 19,3               | 14,3             | 33,7           | 9,7         | -2,1                   | -3,9                     |  |
| <b>Vote Présidentielle 2022 1er tour</b>        |   |                |                  |              |                    |                  |                |             |                        |                          |  |
| N. Arthaud P. Poutou .....                      | 10  | 4,9            | 13,9             | 18,8         | 31,6               | 43,6             | 75,2           | 6,0         | 18,8                   | -22,4                    |  |
| JL Mélenchon .....                              | 169   | 1,3            | 10,0             | 11,3         | 18,3               | 61,8             | 80,1           | 8,6         | -0,1                   | 5,2                      |  |
| F. Roussel .....                                | 18  | 2,1            | 16,6             | 18,7         | 13,4               | 60,1             | 73,5           | 7,9         | -4,9                   | -2,9                     |  |
| Y. Jadot .....                                  | 36  | 2,5            | 12,7             | 15,2         | 29,1               | 45,2             | 74,3           | 10,5        | 2,6                    | -4,9                     |  |
| A. Hidalgo .....                                | 14  | 1,9            | 20,6             | 22,5         | 25,2               | 46,1             | 71,4           | 6,2         | 11,4                   | 16,7                     |  |
| E. Macron .....                                 | 214   | 12,0           | 43,8             | 55,8         | 24,4               | 10,0             | 34,4           | 9,8         | -4,6                   | 4,5                      |  |
| V. Pécresse .....                               | 37  | 12,1           | 38,2             | 50,3         | 19,6               | 19,4             | 38,9           | 10,7        | -7,6                   | -0,1                     |  |
| J. Lassalle .....                               | 24  |                | 5,6              | 5,6          | 36,2               | 34,2             | 70,4           | 24,0        | 5,6                    | -17,0                    |  |
| N. Dupont- Aignan .....                         | 16  |                | 32,5             | 32,5         | 33,6               | 14,8             | 48,3           | 19,2        | -9,2                   | -10,0                    |  |
| M. Le Pen .....                                 | 178   | 2,8            | 18,1             | 20,9         | 31,6               | 31,6             | 63,2           | 15,9        | -6,5                   | 4,8                      |  |
| E. Zemmour .....                                | 54  | 4,8            | 49,8             | 54,6         | 8,4                | 33,1             | 41,5           | 3,9         | 28,8                   | -29,0                    |  |
| ST Expr. ....                                   | 770   | 5,4            | 26,3             | 31,7         | 24,0               | 33,2             | 57,2           | 11,1        | -0,7                   | 0,4                      |  |
| ST Non expr. ....                               | 230   | 4,6            | 16,5             | 21,1         | 28,0               | 27,1             | 55,0           | 23,9        | 9,3                    | -1,4                     |  |
| <b>Vote Présidentielle 2022 2nd tour</b>        |   |                |                  |              |                    |                  |                |             |                        |                          |  |
| Emmanuel Macron .....                           | 391   | 8,9            | 34,4             | 43,3         | 23,6               | 20,2             | 43,8           | 12,9        | -0,8                   | -0,1                     |  |
| Marine Le Pen .....                             | 273   | 2,6            | 20,4             | 23,1         | 28,5               | 34,5             | 63,1           | 13,9        | -1,0                   | -1,3                     |  |
| ST Expr. ....                                   | 664   | 6,3            | 28,6             | 35,0         | 25,6               | 26,1             | 51,7           | 13,3        | -0,6                   | -0,9                     |  |
| ST Non expr. ....                               | 336   | 3,0            | 15,0             | 18,0         | 23,5               | 43,0             | 66,5           | 15,5        | 4,3                    | 2,5                      |  |





|   | A3   |                |                  |              |                    |                  |                |             |                        |                          |
|---|--|----------------|------------------|--------------|--------------------|------------------|----------------|-------------|------------------------|--------------------------|
|   | s73. Quel jugement portez-vous sur l'action d'Olivier DUSSOPT? |                |                  |              |                    |                  |                |             |                        |                          |
|   | BASE   | Très favorable | Plutôt favorable | ST Favorable | Plutôt défavorable | Très défavorable | ST Défavorable | Nsp         | Evolution ST Favorable | Evolution ST Défavorable |
| <b>ENSEMBLE</b>                                 | <b>1 000</b>   | <b>1,3</b>     | <b>11,4</b>      | <b>12,8</b>  | <b>20,4</b>        | <b>22,2</b>      | <b>42,6</b>    | <b>44,6</b> | <b>0,7</b>             | <b>2,2</b>               |
| <b>Sexe</b>                                     |  |                |                  |              |                    |                  |                |             |                        |                          |
| Homme   | 476  | 0,7            | 15,5             | 16,2         | 19,8               | 25,7             | 45,6           | 38,3        | -0,3                   | -3,8                     |
| Femme   | 524  | 2,0            | 7,8              | 9,7          | 20,9               | 19,0             | 39,9           | 50,4        | 1,5                    | 7,7                      |
| <b>Age</b>                                      |  |                |                  |              |                    |                  |                |             |                        |                          |
| 18 à 24 ans                                     | 100  |                | 7,1              | 7,1          | 25,1               | 25,8             | 51,0           | 42,0        | -5,9                   | 20,1                     |
| 25 à 34 ans                                     | 154  | 5,8            | 11,2             | 17,0         | 23,1               | 18,5             | 41,6           | 41,5        | 4,9                    | 2,9                      |
| 35 à 44 ans                                     | 168  | 1,2            | 8,4              | 9,6          | 19,1               | 20,6             | 39,7           | 50,6        | -0,4                   | 2,0                      |
| 45 à 59 ans                                     | 255  | 0,7            | 5,9              | 6,6          | 19,0               | 27,5             | 46,6           | 46,9        | -2,3                   | 1,9                      |
| 60 à 69 ans                                     | 156  | 0,4            | 15,5             | 15,9         | 15,9               | 23,8             | 39,7           | 44,4        | 3,8                    | -6,4                     |
| 70 ans et plus                                  | 167  |                | 22,1             | 22,1         | 22,6               | 15,6             | 38,2           | 39,7        | 3,3                    | 0,3                      |
| ST Moins de 35 ans                              | 254  | 3,5            | 9,6              | 13,1         | 23,9               | 21,4             | 45,3           | 41,7        | 0,6                    | 9,7                      |
| ST 35 à 59 ans                                  | 424  | 0,9            | 6,9              | 7,8          | 19,1               | 24,8             | 43,9           | 48,4        | -1,5                   | 1,7                      |
| ST 60 ans et plus                               | 323  | 0,2            | 18,9             | 19,1         | 19,3               | 19,6             | 38,9           | 42,0        | 3,5                    | -2,9                     |
| <b>PCS de la personne de référence du foyer</b> |  |                |                  |              |                    |                  |                |             |                        |                          |
| Agriculteur exploitant                          | 8  |                | 22,1             | 22,1         | 32,1               | 45,8             | 77,9           |             | 22,1                   | 36,3                     |
| Profession indépendante                         | 40   | 1,8            | 5,4              | 7,2          | 27,3               | 28,0             | 55,3           | 37,5        | -10,8                  | 9,8                      |
| Cadre supérieur                                 | 138  | 1,7            | 7,9              | 9,5          | 27,2               | 19,9             | 47,1           | 43,4        | -1,5                   | 3,3                      |
| Profession intermédiaire                        | 153  | 3,4            | 4,6              | 8,0          | 17,4               | 25,6             | 43,0           | 48,9        | -1,9                   | -3,8                     |
| Employé   | 154  | 1,5            | 11,5             | 13,0         | 14,8               | 27,5             | 42,3           | 44,7        | 8,1                    | -1,4                     |
| Ouvrier   | 153  |                | 8,5              | 8,5          | 24,3               | 20,8             | 45,1           | 46,4        | -4,0                   | 15,0                     |
| Retraité  | 290  | 0,2            | 18,7             | 19,0         | 19,6               | 19,3             | 38,9           | 42,2        | 3,7                    | 0,2                      |
| Inactif   | 64   | 3,6            | 11,5             | 15,2         | 14,5               | 16,4             | 31,0           | 53,9        | -3,3                   | -6,9                     |
| <b>PCS de l'individu</b>                        |  |                |                  |              |                    |                  |                |             |                        |                          |
| Agriculteur exploitant                          | 8  |                | 23,1             | 23,1         | 33,7               | 40,1             | 73,7           | 3,1         | 23,1                   | 11,3                     |
| Profession indépendante                         | 38   | 1,9            | 6,7              | 8,7          | 26,6               | 28,3             | 54,9           | 36,4        | -12,4                  | 9,5                      |
| Cadre supérieur                                 | 102  | 2,3            | 8,4              | 10,7         | 28,2               | 24,5             | 52,7           | 36,6        | -0,8                   | 6,0                      |
| Profession intermédiaire                        | 151  | 3,4            | 5,4              | 8,8          | 17,3               | 28,6             | 45,9           | 45,3        | -0,9                   | -0,5                     |
| Employé   | 171  | 1,3            | 10,1             | 11,5         | 18,8               | 23,9             | 42,7           | 45,8        | 5,8                    | 3,1                      |
| Ouvrier   | 128  |                | 9,0              | 9,0          | 23,7               | 21,7             | 45,4           | 45,6        | -4,8                   | 12,6                     |
| Retraité  | 280  | 0,2            | 19,9             | 20,2         | 20,2               | 17,9             | 38,1           | 41,7        | 3,5                    | -0,5                     |
| Inactif   | 122  | 1,9            | 7,1              | 9,0          | 14,0               | 17,5             | 31,5           | 59,5        | -1,6                   | -6,2                     |
| <b>Région</b>                                   |  |                |                  |              |                    |                  |                |             |                        |                          |
| Ile-de-France                                   | 185  | 3,2            | 10,5             | 13,7         | 20,3               | 27,5             | 47,8           | 38,5        | 1,1                    | 12,3                     |
| Nord-Ouest                                      | 227  |                | 13,0             | 13,0         | 17,4               | 20,4             | 37,8           | 49,1        | 3,9                    | -8,3                     |
| Nord-Est  | 221  | 3,1            | 11,6             | 14,6         | 22,4               | 16,0             | 38,4           | 46,9        | 2,8                    | 2,9                      |
| Sud-Ouest                                       | 115  |                | 6,2              | 6,2          | 16,7               | 27,2             | 43,9           | 49,9        | -0,7                   | 7,6                      |
| Sud-Est   | 250  | 0,3            | 13,1             | 13,3         | 23,0               | 23,2             | 46,2           | 40,4        | -3,6                   | 1,6                      |
| ST Province                                     | 815  | 0,9            | 11,7             | 12,6         | 20,4               | 21,0             | 41,4           | 46,0        | 0,6                    | -0,1                     |
| <b>Catégorie d'agglomération</b>                |  |                |                  |              |                    |                  |                |             |                        |                          |
| Rural   | 224  | 0,8            | 8,1              | 8,9          | 21,7               | 21,5             | 43,2           | 47,8        | -7,1                   | 6,1                      |
| Moins de 20.000 hab.                            | 173  | 2,4            | 11,7             | 14,1         | 18,2               | 18,9             | 37,2           | 48,8        | 6,0                    | -1,8                     |
| 20.000 à 100.000 hab.                           | 137  | 0,3            | 14,7             | 15,0         | 14,1               | 21,3             | 35,4           | 49,6        | 5,4                    | -13,1                    |
| Plus de 100.000 hab.                            | 301  | 0,4            | 12,8             | 13,2         | 22,9               | 21,7             | 44,6           | 42,2        | 1,1                    | 2,5                      |
| Agglomération Parisienne                        | 165  | 3,6            | 10,6             | 14,2         | 21,5               | 28,4             | 49,9           | 35,9        | 0,7                    | 13,4                     |
| <b>Revenu mensuel net du foyer</b>              |  |                |                  |              |                    |                  |                |             |                        |                          |
| Moins de 1.200 €                                | 120  |                | 11,4             | 11,4         | 17,4               | 21,3             | 38,7           | 49,9        | 2,4                    | 3,3                      |
| De 1.200 - 2.000 €                              | 223  | 1,8            | 7,2              | 9,0          | 16,2               | 30,0             | 46,2           | 44,8        | -5,8                   | 8,0                      |
| De 2.000 - 3.000 €                              | 275  | 0,6            | 15,3             | 16,0         | 19,8               | 20,2             | 40,0           | 44,1        | 6,5                    | -7,4                     |
| 3.000 € et plus                                 | 317  | 2,4            | 13,3             | 15,6         | 25,1               | 18,3             | 43,4           | 40,9        | -1,0                   | 2,6                      |
| <b>Diplôme le plus élevé</b>                    |  |                |                  |              |                    |                  |                |             |                        |                          |
| Inférieur au BAC                                | 370  | 0,6            | 9,8              | 10,5         | 19,8               | 20,9             | 40,7           | 48,8        | -1,2                   | 2,8                      |
| Baccalauréat                                    | 230  | 0,8            | 8,7              | 9,5          | 18,5               | 26,4             | 44,9           | 45,6        | -3,1                   | 6,0                      |
| BAC +2 et plus                                  | 400  | 2,3            | 14,5             | 16,8         | 22,0               | 21,1             | 43,0           | 40,1        | 4,5                    | -0,5                     |
| <b>Proximité politique</b>                      |  |                |                  |              |                    |                  |                |             |                        |                          |
| ST FI PdG PC                                    | 105  | 3,3            | 8,7              | 12,0         | 26,9               | 31,5             | 58,4           | 29,6        | -1,8                   | 16,9                     |
| PS  | 83   | 1,3            | 6,3              | 7,6          | 31,6               | 20,6             | 52,2           | 40,2        | 4,4                    | -0,1                     |
| EELV  | 81   |                | 11,5             | 11,5         | 22,0               | 18,9             | 40,8           | 47,7        | 5,1                    | 1,1                      |
| LREM Renaissance                                | 114  | 3,7            | 40,4             | 44,2         | 15,3               | 5,3              | 20,7           | 35,2        | -3,2                   | 1,4                      |
| MoDem   | 36   |                | 17,9             | 17,9         | 24,1               | 14,3             | 38,4           | 43,7        | -2,6                   | 18,3                     |
| UDI   | 14   |                | 20,3             | 20,3         | 5,5                | 25,9             | 31,4           | 48,3        | 12,6                   | -26,3                    |
| LR  | 75   |                | 20,2             | 20,2         | 23,5               | 9,0              | 32,5           | 47,2        | 2,2                    | -1,6                     |
| DLF   | 19   |                |                  |              | 43,9               | 40,9             | 84,9           | 15,1        | -14,3                  | 38,0                     |
| RN  | 165  |                | 3,0              | 3,0          | 20,2               | 30,1             | 50,3           | 46,7        | -1,1                   | -3,2                     |
| RI  | 36   |                | 9,2              | 9,2          | 9,4                | 54,6             | 64,1           | 26,7        | 0,3                    | -15,7                    |
| Aucun parti                                     | 264  | 1,8            | 3,9              | 5,6          | 15,6               | 20,8             | 36,4           | 57,9        | 0,6                    | 3,0                      |
| ST Gauche (FI PdG PC PS EELV)                   | 269  | 1,7            | 8,8              | 10,5         | 26,9               | 24,3             | 51,2           | 38,3        | 1,7                    | 6,7                      |
| ST Centre (MoDem LREM)                          | 150  | 2,8            | 35,0             | 37,8         | 17,5               | 7,5              | 25,0           | 37,2        | -5,2                   | 5,6                      |
| ST Droite (LR UDI)                              | 89   |                | 20,3             | 20,3         | 20,7               | 11,6             | 32,3           | 47,4        | 3,2                    | -4,1                     |
| <b>Vote Présidentielle 2022 1er tour</b>        |  |                |                  |              |                    |                  |                |             |                        |                          |
| N. Arthaud P. Poutou                            | 10   | 4,9            | 4,1              | 9,1          | 21,4               | 32,4             | 53,8           | 37,1        | -5,1                   | -7,3                     |
| JL Mélenchon                                    | 169  | 0,4            | 8,2              | 8,6          | 20,8               | 32,1             | 53,0           | 38,4        | 1,2                    | 4,6                      |
| F. Roussel                                      | 18   | 2,1            | 7,6              | 9,7          | 29,0               | 32,3             | 61,3           | 29,0        | -5,0                   | 13,0                     |
| Y. Jadot  | 36   |                | 7,6              | 7,6          | 24,2               | 24,5             | 48,8           | 43,6        | 3,8                    | 8,5                      |
| A. Hidalgo                                      | 14   | 2,8            | 13,2             | 16,0         | 36,0               | 4,6              | 40,6           | 43,4        | -11,6                  | 9,1                      |
| E. Macron                                       | 214  | 1,7            | 25,8             | 27,5         | 16,7               | 11,3             | 28,1           | 44,5        | -3,1                   | 2,9                      |
| V. Péresse                                      | 37   |                | 16,8             | 16,8         | 30,5               | 15,0             | 45,5           | 37,8        | -6,6                   | 6,9                      |
| J. Lassalle                                     | 24   |                | 5,6              | 5,6          | 10,7               | 20,9             | 31,6           | 62,8        | -21,4                  | -0,8                     |
| N. Dupont- Aignan                               | 16   |                |                  |              | 22,3               | 30,3             | 52,6           | 47,4        | 0,0                    | 5,5                      |
| M. Le Pen                                       | 178  | 1,3            | 5,3              | 6,6          | 21,8               | 27,1             | 49,0           | 44,4        | 4,4                    | 0,5                      |
| E. Zemmour                                      | 54   |                | 11,3             | 11,3         | 26,5               | 40,4             | 66,9           | 21,9        | 5,7                    | 1,2                      |
| ST Expr.  | 770  | 1,0            | 12,8             | 13,8         | 21,1               | 23,7             | 44,8           | 41,3        | -0,4                   | 3,2                      |
| ST Non expr.                                    | 230  | 2,4            | 6,9              | 9,3          | 17,9               | 17,2             | 35,2           | 55,5        | 4,2                    | -0,9                     |
| <b>Vote Présidentielle 2022 2nd tour</b>        |  |                |                  |              |                    |                  |                |             |                        |                          |
| Emmanuel Macron                                 | 391  | 0,9            | 22,2             | 23,2         | 20,1               | 10,9             | 30,9           | 45,9        | -2,1                   | 2,7                      |
| Marine Le Pen                                   | 273  | 2,0            | 4,1              | 6,1          | 20,2               | 31,4             | 51,6           | 42,3        | 3,3                    | -1,7                     |
| ST Expr.  | 664  | 1,4            | 14,8             | 16,1         | 20,1               | 19,3             | 39,4           | 44,4        | 0,5                    | 0,5                      |
| ST Non expr.                                    | 336  | 1,3            | 4,8              | 6,1          | 20,9               | 28,0             | 48,9           | 44,9        | 0,3                    | 6,0                      |







|   | A3   |                |                  |              |                    |                  |                |             |                        |                          |
|---|--|----------------|------------------|--------------|--------------------|------------------|----------------|-------------|------------------------|--------------------------|
|   | s69. Quel jugement portez-vous sur l'action d'Olivia GREGOIRE? |                |                  |              |                    |                  |                |             |                        |                          |
|   | BASE   | Très favorable | Plutôt favorable | ST Favorable | Plutôt défavorable | Très défavorable | ST Défavorable | Nsp         | Evolution ST Favorable | Evolution ST Défavorable |
| <b>ENSEMBLE</b> .....                           | <b>1 000</b>   | <b>1,6</b>     | <b>8,8</b>       | <b>10,3</b>  | <b>13,7</b>        | <b>16,5</b>      | <b>30,2</b>    | <b>59,5</b> | <b>0,8</b>             | <b>3,1</b>               |
| <b>Sexe</b>                                     |  |                |                  |              |                    |                  |                |             |                        |                          |
| Homme .....                                     | 476  | 1,0            | 11,3             | 12,3         | 15,1               | 20,2             | 35,2           | 52,5        | -0,0                   | -0,7                     |
| Femme .....                                     | 524  | 2,1            | 6,5              | 8,5          | 12,4               | 13,2             | 25,6           | 65,8        | 1,6                    | 6,6                      |
| <b>Age</b>                                      |  |                |                  |              |                    |                  |                |             |                        |                          |
| 18 à 24 ans .....                               | 100  | 0,9            | 11,0             | 11,9         | 15,2               | 21,6             | 36,8           | 51,3        | -2,8                   | 15,7                     |
| 25 à 34 ans .....                               | 154  | 5,0            | 10,0             | 15,0         | 12,5               | 12,5             | 25,0           | 59,9        | -1,0                   | 3,5                      |
| 35 à 44 ans .....                               | 168  | 2,7            | 5,8              | 8,6          | 14,5               | 17,9             | 32,4           | 59,0        | -1,5                   | 4,9                      |
| 45 à 59 ans .....                               | 255  | 0,9            | 6,8              | 7,7          | 14,1               | 17,1             | 31,2           | 61,1        | 2,2                    | 2,7                      |
| 60 à 69 ans .....                               | 156  |                | 9,3              | 9,3          | 11,1               | 21,3             | 32,5           | 58,2        | 2,1                    | -1,0                     |
| 70 ans et plus .....                            | 167  |                | 11,7             | 11,7         | 14,8               | 10,4             | 25,2           | 63,1        | 3,3                    | -2,1                     |
| ST Moins de 35 ans .....                        | 254  | 3,4            | 10,4             | 13,8         | 13,6               | 16,1             | 29,7           | 56,5        | -1,7                   | 8,3                      |
| ST 35 à 59 ans .....                            | 424  | 1,6            | 6,4              | 8,0          | 14,3               | 17,4             | 31,7           | 60,3        | 0,9                    | 3,5                      |
| ST 60 ans et plus .....                         | 323  |                | 10,6             | 10,6         | 13,0               | 15,7             | 28,7           | 60,7        | 2,8                    | -1,6                     |
| <b>PCS de la personne de référence du foyer</b> |  |                |                  |              |                    |                  |                |             |                        |                          |
| Agriculteur exploitant .....                    | 8  | 17,0           | 20,9             | 37,9         |                    | 35,7             | 35,7           | 26,4        | 27,3                   | 4,7                      |
| Profession indépendante .....                   | 40   |                | 5,5              | 5,5          | 21,4               | 13,0             | 34,4           | 60,1        | -8,3                   | -3,7                     |
| Cadre supérieur .....                           | 138  | 3,0            | 10,1             | 13,1         | 15,6               | 11,8             | 27,4           | 59,4        | -1,6                   | 2,6                      |
| Profession intermédiaire .....                  | 153  | 1,9            | 9,1              | 11,0         | 7,0                | 20,7             | 27,7           | 61,3        | 2,6                    | 1,5                      |
| Employé .....                                   | 154  | 2,1            | 7,2              | 9,3          | 12,9               | 21,9             | 34,8           | 55,9        | 5,1                    | 3,3                      |
| Ouvrier .....                                   | 153  | 0,9            | 4,5              | 5,4          | 18,1               | 19,4             | 37,6           | 57,0        | -5,4                   | 16,8                     |
| Retraité .....                                  | 290  |                | 10,1             | 10,1         | 13,6               | 13,4             | 27,0           | 62,9        | 2,7                    | -0,8                     |
| Inactif .....                                   | 64   | 3,6            | 13,5             | 17,2         | 14,3               | 10,6             | 24,8           | 58,0        | 0,9                    | -2,1                     |
| <b>PCS de l'individu</b>                        |  |                |                  |              |                    |                  |                |             |                        |                          |
| Agriculteur exploitant .....                    | 8  | 17,8           | 21,9             | 39,7         |                    | 29,5             | 29,5           | 30,8        | 23,7                   | -17,0                    |
| Profession indépendante .....                   | 38   |                | 6,9              | 6,9          | 23,5               | 13,7             | 37,2           | 55,9        | -7,0                   | 3,5                      |
| Cadre supérieur .....                           | 102  | 4,1            | 12,8             | 16,9         | 18,8               | 11,5             | 30,4           | 52,7        | 0,4                    | 3,1                      |
| Profession intermédiaire .....                  | 151  | 1,9            | 9,0              | 11,0         | 7,1                | 22,2             | 29,3           | 59,7        | 3,4                    | 5,3                      |
| Employé .....                                   | 171  | 1,9            | 6,9              | 8,8          | 14,6               | 19,2             | 33,8           | 57,4        | 3,8                    | 5,7                      |
| Ouvrier .....                                   | 128  | 0,8            | 5,4              | 6,2          | 17,5               | 22,9             | 40,4           | 53,5        | -5,8                   | 15,8                     |
| Retraité .....                                  | 280  |                | 9,7              | 9,7          | 13,8               | 13,3             | 27,1           | 63,2        | 1,5                    | -0,7                     |
| Inactif .....                                   | 122  | 2,2            | 8,9              | 11,1         | 10,0               | 10,5             | 20,4           | 68,5        | 0,2                    | -6,8                     |
| <b>Région</b>                                   |  |                |                  |              |                    |                  |                |             |                        |                          |
| Ile-de-France .....                             | 185  | 2,5            | 9,7              | 12,2         | 15,5               | 20,6             | 36,2           | 51,6        | 2,3                    | 9,8                      |
| Nord-Ouest .....                                | 227  | 0,9            | 8,2              | 9,0          | 11,4               | 14,7             | 26,1           | 64,8        | -0,4                   | -2,5                     |
| Nord-Est .....                                  | 221  | 2,8            | 10,4             | 13,2         | 12,0               | 15,6             | 27,6           | 59,2        | 6,1                    | 2,6                      |
| Sud-Ouest .....                                 | 115  | 0,4            | 7,5              | 7,9          | 16,9               | 19,4             | 36,3           | 55,7        | 0,2                    | 13,6                     |
| Sud-Est .....                                   | 250  | 0,9            | 7,7              | 8,6          | 14,4               | 14,6             | 29,0           | 62,4        | -3,4                   | -0,9                     |
| ST Province .....                               | 815  | 1,3            | 8,5              | 9,9          | 13,3               | 15,6             | 28,8           | 61,3        | 0,5                    | 1,6                      |
| <b>Catégorie d'agglomération</b>                |  |                |                  |              |                    |                  |                |             |                        |                          |
| Rural .....                                     | 224  | 2,1            | 2,3              | 4,4          | 12,2               | 16,3             | 28,4           | 67,2        | -8,5                   | 2,4                      |
| Moins de 20.000 hab .....                       | 173  | 1,3            | 3,9              | 5,3          | 13,9               | 13,9             | 27,8           | 66,9        | -0,8                   | 2,8                      |
| 20.000 à 100.000 hab. ....                      | 137  |                | 15,4             | 15,4         | 7,3                | 13,4             | 20,7           | 63,9        | 8,2                    | -14,6                    |
| Plus de 100.000 hab. ....                       | 301  | 1,3            | 12,6             | 13,9         | 15,7               | 17,3             | 33,1           | 53,1        | 4,5                    | 6,9                      |
| Agglomération Parisienne .....                  | 165  | 2,8            | 10,2             | 13,0         | 17,1               | 20,7             | 37,8           | 49,2        | 2,5                    | 12,2                     |
| <b>Revenu mensuel net du foyer</b>              |  |                |                  |              |                    |                  |                |             |                        |                          |
| Moins de 1.200 € .....                          | 120  |                | 9,9              | 9,9          | 14,3               | 21,8             | 36,1           | 53,9        | 3,2                    | 6,9                      |
| De 1.200 - 2.000 € .....                        | 223  | 2,1            | 4,3              | 6,4          | 15,4               | 20,5             | 36,0           | 57,6        | -4,8                   | 8,7                      |
| De 2.000 - 3.000 € .....                        | 275  | 1,3            | 10,3             | 11,7         | 12,9               | 15,6             | 28,5           | 59,8        | 2,1                    | -0,8                     |
| 3.000 € et plus .....                           | 317  | 2,2            | 11,4             | 13,7         | 12,9               | 12,1             | 25,0           | 61,3        | 2,5                    | -1,3                     |
| <b>Diplôme le plus élevé</b>                    |  |                |                  |              |                    |                  |                |             |                        |                          |
| Inférieur au BAC .....                          | 370  | 1,3            | 5,9              | 7,2          | 14,9               | 17,1             | 32,0           | 60,8        | -0,4                   | 5,6                      |
| Baccalauréat .....                              | 230  | 0,5            | 9,3              | 9,8          | 12,3               | 18,4             | 30,7           | 59,5        | -2,0                   | 3,3                      |
| BAC +2 et plus .....                            | 400  | 2,4            | 11,1             | 13,5         | 13,4               | 14,9             | 28,3           | 58,2        | 3,6                    | 0,7                      |
| <b>Proximité politique</b>                      |  |                |                  |              |                    |                  |                |             |                        |                          |
| ST FI PdG PC .....                              | 105  | 2,9            | 6,8              | 9,7          | 14,8               | 26,8             | 41,5           | 48,8        | -8,0                   | 18,8                     |
| PS .....  | 83   |                | 5,6              | 5,6          | 18,2               | 15,7             | 33,8           | 60,5        | 2,9                    | 6,4                      |
| EELV .....                                      | 81   | 2,3            | 5,0              | 7,3          | 22,1               | 8,6              | 30,7           | 62,1        | 2,3                    | 5,6                      |
| LREM Renaissance .....                          | 114  | 4,5            | 27,6             | 32,1         | 5,4                | 3,1              | 8,5            | 59,4        | -4,3                   | -7,0                     |
| MoDem .....                                     | 36   | 2,1            | 16,7             | 18,8         | 8,7                | 7,9              | 16,6           | 64,6        | 14,1                   | 2,5                      |
| UDI .....                                       | 14   |                |                  |              | 36,3               |                  | 36,3           | 63,7        | 0,0                    | -2,1                     |
| LR .....  | 75   | 0,6            | 15,9             | 16,5         | 12,5               | 9,5              | 22,0           | 61,5        | 11,2                   | -3,0                     |
| DLF .....                                       | 19   |                | 32,4             | 32,4         | 8,4                | 19,3             | 27,8           | 39,8        | 18,1                   | 10,2                     |
| RN .....  | 165  | 0,3            | 2,7              | 2,9          | 14,2               | 20,6             | 34,8           | 62,3        | 1,0                    | -7,9                     |
| RI .....  | 36   |                | 2,8              | 2,8          | 3,4                | 49,5             | 52,9           | 44,3        | -9,1                   | 3,3                      |
| Aucun parti .....                               | 264  | 1,5            | 4,1              | 5,6          | 13,5               | 17,1             | 30,6           | 63,8        | 0,9                    | 8,0                      |
| ST Gauche (FI PdG PC PS EELV) .....             | 269  | 1,8            | 5,9              | 7,7          | 18,0               | 17,9             | 35,9           | 56,4        | -2,3                   | 11,1                     |
| ST Centre (MoDem LREM) .....                    | 150  | 3,9            | 25,0             | 28,9         | 6,2                | 4,2              | 10,4           | 60,7        | -2,4                   | -4,8                     |
| ST Droite (LR UDI) .....                        | 89   | 0,5            | 13,4             | 13,9         | 16,2               | 8,0              | 24,3           | 61,8        | 9,2                    | -2,1                     |
| <b>Vote Présidentielle 2022 1er tour</b>        |  |                |                  |              |                    |                  |                |             |                        |                          |
| N. Arthaud P. Poutou .....                      | 10   | 4,1            | 12,2             | 16,3         | 30,7               | 20,1             | 50,8           | 32,9        | 8,6                    | 19,3                     |
| JL Mélenchon .....                              | 169  | 1,8            | 4,0              | 5,8          | 14,5               | 24,8             | 39,3           | 54,9        | -2,5                   | 14,3                     |
| F. Roussel .....                                | 18   | 2,1            | 5,9              | 8,0          | 17,5               | 14,0             | 31,5           | 60,5        | -5,2                   | 0,3                      |
| Y. Jadot .....                                  | 36   | 2,5            | 0,7              | 3,2          | 17,7               | 9,1              | 26,8           | 70,0        | -2,3                   | 2,4                      |
| A. Hidalgo .....                                | 14   |                | 4,1              | 4,1          | 22,8               | 2,5              | 25,3           | 70,6        | -23,5                  | 9,9                      |
| E. Macron .....                                 | 214  | 1,9            | 19,4             | 21,2         | 7,3                | 9,2              | 16,4           | 62,3        | -0,9                   | -2,3                     |
| V. Pécresse .....                               | 37   |                | 10,6             | 10,6         | 22,4               | 11,0             | 33,4           | 56,0        | 1,7                    | 5,9                      |
| J. Lassalle .....                               | 24   |                | 7,6              | 7,6          | 1,8                | 27,7             | 29,5           | 62,9        | 7,6                    | 8,4                      |
| N. Dupont- Aignan .....                         | 16   |                | 6,5              | 6,5          | 11,0               | 10,8             | 21,7           | 71,7        | 6,5                    | 9,0                      |
| M. Le Pen .....                                 | 178  | 1,8            | 2,9              | 4,7          | 17,1               | 21,6             | 38,7           | 56,6        | 2,4                    | 0,9                      |
| E. Zemmour .....                                | 54   |                | 10,7             | 10,7         | 9,5                | 26,5             | 36,0           | 53,3        | 5,9                    | -10,5                    |
| ST Expr. ....                                   | 770  | 1,5            | 9,0              | 10,5         | 13,2               | 17,6             | 30,8           | 58,7        | 0,1                    | 3,3                      |
| ST Non expr. ....                               | 230  | 1,6            | 8,1              | 9,7          | 15,3               | 13,0             | 28,3           | 62,0        | 3,3                    | 2,7                      |
| <b>Vote Présidentielle 2022 2nd tour</b>        |  |                |                  |              |                    |                  |                |             |                        |                          |
| Emmanuel Macron .....                           | 391  | 1,5            | 15,8             | 17,3         | 10,1               | 7,8              | 17,9           | 64,8        | -0,4                   | -0,2                     |
| Marine Le Pen .....                             | 273  | 1,3            | 3,2              | 4,5          | 16,5               | 25,6             | 42,1           | 53,4        | 1,0                    | 3,9                      |
| ST Expr. ....                                   | 664  | 1,4            | 10,6             | 12,0         | 12,7               | 15,1             | 27,8           | 60,1        | 0,5                    | 1,1                      |
| ST Non expr. ....                               | 336  | 1,8            | 5,1              | 6,9          | 15,6               | 19,3             | 34,9           | 58,1        | 1,2                    | 7,1                      |

|   | A3  |                |                  |              |                    |                  |                |             |                        |                          |  |
|---|---|----------------|------------------|--------------|--------------------|------------------|----------------|-------------|------------------------|--------------------------|--|
|   | s22. Quel jugement portez-vous sur l'action d'Anne HIDALGO? |                |                  |              |                    |                  |                |             |                        |                          |  |
|   | BASE  | Très favorable | Plutôt favorable | ST Favorable | Plutôt défavorable | Très défavorable | ST Défavorable | Nsp         | Evolution ST Favorable | Evolution ST Défavorable |  |
| <b>ENSEMBLE</b> .....                           | <b>1 000</b>  | <b>2,4</b>     | <b>13,4</b>      | <b>15,8</b>  | <b>26,1</b>        | <b>45,9</b>      | <b>72,0</b>    | <b>12,3</b> | <b>1,1</b>             | <b>-0,0</b>              |  |
| <b>Sexe</b>                                     |   |                |                  |              |                    |                  |                |             |                        |                          |  |
| Homme .....                                     | 476   | 2,7            | 12,5             | 15,2         | 25,3               | 50,0             | 75,3           | 9,5         | -0,2                   | -2,7                     |  |
| Femme .....                                     | 524   | 2,1            | 14,2             | 16,3         | 26,7               | 42,3             | 69,0           | 14,7        | 2,3                    | 2,4                      |  |
| <b>Age</b>                                      |   |                |                  |              |                    |                  |                |             |                        |                          |  |
| 18 à 24 ans .....                               | 100   | 5,2            | 17,5             | 22,7         | 28,5               | 26,7             | 55,2           | 22,1        | 1,1                    | -3,0                     |  |
| 25 à 34 ans .....                               | 154   | 4,3            | 16,4             | 20,7         | 25,8               | 33,0             | 58,8           | 20,5        | -1,2                   | -3,0                     |  |
| 35 à 44 ans .....                               | 168   | 3,8            | 14,0             | 17,8         | 28,6               | 40,8             | 69,4           | 12,8        | -1,1                   | 4,8                      |  |
| 45 à 59 ans .....                               | 255   | 1,7            | 10,5             | 12,1         | 28,8               | 45,9             | 74,7           | 13,2        | 2,7                    | -0,4                     |  |
| 60 à 69 ans .....                               | 156   | 1,0            | 17,2             | 18,3         | 25,4               | 49,5             | 75,0           | 6,8         | 6,6                    | -2,3                     |  |
| 70 ans et plus .....                            | 167   |                | 8,2              | 8,2          | 18,7               | 71,2             | 90,0           | 1,8         | -3,2                   | 3,2                      |  |
| ST Moins de 35 ans .....                        | 254   | 4,7            | 16,8             | 21,5         | 26,8               | 30,5             | 57,4           | 21,1        | -0,3                   | -3,0                     |  |
| ST 35 à 59 ans .....                            | 424   | 2,5            | 11,9             | 14,4         | 28,7               | 43,9             | 72,6           | 13,1        | 1,6                    | 1,3                      |  |
| ST 60 ans et plus .....                         | 323   | 0,5            | 12,6             | 13,1         | 22,0               | 60,8             | 82,7           | 4,2         | 1,5                    | 0,5                      |  |
| <b>PCS de la personne de référence du foyer</b> |   |                |                  |              |                    |                  |                |             |                        |                          |  |
| Agriculteur exploitant .....                    | 8   |                | 27,5             | 27,5         | 15,1               | 57,4             | 72,5           |             | -16,5                  | 16,5                     |  |
| Profession indépendante .....                   | 40  | 3,5            | 10,3             | 13,8         | 34,6               | 31,9             | 66,6           | 19,6        | -11,0                  | 5,5                      |  |
| Cadre supérieur .....                           | 138   | 3,2            | 15,4             | 18,6         | 28,8               | 39,5             | 68,3           | 13,1        | 1,8                    | -5,7                     |  |
| Profession intermédiaire .....                  | 153   | 3,2            | 15,7             | 18,8         | 23,4               | 44,9             | 68,4           | 12,8        | -0,2                   | 0,2                      |  |
| Employé .....                                   | 154   | 3,7            | 11,2             | 15,0         | 24,8               | 43,7             | 68,5           | 16,6        | 4,0                    | -2,2                     |  |
| Ouvrier .....                                   | 153   | 1,9            | 16,1             | 18,0         | 29,2               | 35,3             | 64,5           | 17,5        | 3,6                    | 1,4                      |  |
| Retraité .....                                  | 290   | 0,5            | 11,5             | 11,9         | 21,6               | 62,3             | 83,9           | 4,1         | 1,4                    | 2,4                      |  |
| Inactif .....                                   | 64  | 5,2            | 10,7             | 15,9         | 38,1               | 26,0             | 64,0           | 20,1        | -0,0                   | -2,0                     |  |
| <b>PCS de l'individu</b>                        |   |                |                  |              |                    |                  |                |             |                        |                          |  |
| Agriculteur exploitant .....                    | 8   |                | 28,8             | 28,8         | 15,8               | 52,2             | 68,1           | 3,1         | 12,8                   | -15,9                    |  |
| Profession indépendante .....                   | 38  | 3,7            | 11,4             | 15,2         | 39,0               | 32,1             | 71,1           | 13,7        | -10,8                  | 7,3                      |  |
| Cadre supérieur .....                           | 102   | 3,2            | 16,9             | 20,1         | 24,7               | 44,5             | 69,2           | 10,7        | 1,2                    | -2,4                     |  |
| Profession intermédiaire .....                  | 151   | 4,0            | 16,4             | 20,5         | 25,3               | 42,7             | 68,1           | 11,5        | -0,8                   | 2,0                      |  |
| Employé .....                                   | 171   | 3,4            | 11,2             | 14,6         | 26,9               | 39,4             | 66,3           | 19,1        | 1,3                    | -1,4                     |  |
| Ouvrier .....                                   | 128   | 2,3            | 16,6             | 18,8         | 29,1               | 38,5             | 67,6           | 13,5        | 4,2                    | 1,6                      |  |
| Retraité .....                                  | 280   | 0,5            | 11,5             | 12,0         | 20,9               | 63,6             | 84,5           | 3,5         | 1,6                    | 2,1                      |  |
| Inactif .....                                   | 122   | 2,7            | 10,1             | 12,8         | 32,0               | 31,5             | 63,5           | 23,8        | 1,5                    | -6,3                     |  |
| <b>Région</b>                                   |   |                |                  |              |                    |                  |                |             |                        |                          |  |
| Ile-de-France .....                             | 185   | 2,2            | 10,1             | 12,2         | 23,7               | 52,3             | 75,9           | 11,8        | -1,8                   | -2,0                     |  |
| Nord-Ouest .....                                | 227   | 2,6            | 13,5             | 16,1         | 28,6               | 42,2             | 70,7           | 13,1        | -2,1                   | 5,1                      |  |
| Nord-Est .....                                  | 221   | 4,5            | 12,0             | 16,5         | 25,5               | 47,3             | 72,7           | 10,8        | 7,3                    | -1,6                     |  |
| Sud-Ouest .....                                 | 115   | 1,4            | 12,8             | 14,2         | 27,8               | 46,1             | 73,9           | 11,9        | 1,8                    | 0,3                      |  |
| Sud-Est .....                                   | 250   | 1,0            | 17,1             | 18,1         | 25,2               | 43,4             | 68,6           | 13,2        | 0,5                    | -2,1                     |  |
| ST Province .....                               | 815   | 2,5            | 14,1             | 16,6         | 26,6               | 44,5             | 71,1           | 12,4        | 1,7                    | 0,4                      |  |
| <b>Catégorie d'agglomération</b>                |   |                |                  |              |                    |                  |                |             |                        |                          |  |
| Rural .....                                     | 224   | 3,2            | 12,9             | 16,1         | 21,1               | 45,2             | 66,3           | 17,6        | 1,3                    | -2,7                     |  |
| Moins de 20.000 hab .....                       | 173   | 2,3            | 14,0             | 16,3         | 29,6               | 41,6             | 71,2           | 12,5        | 0,4                    | 5,9                      |  |
| 20.000 à 100.000 hab. ....                      | 137   | 0,9            | 11,5             | 12,4         | 30,8               | 48,4             | 79,2           | 8,4         | 2,6                    | 2,0                      |  |
| Plus de 100.000 hab. ....                       | 301   | 2,8            | 15,8             | 18,6         | 26,6               | 43,4             | 69,9           | 11,5        | 2,8                    | -3,4                     |  |
| Agglomération Parisienne .....                  | 165   | 2,0            | 10,3             | 12,4         | 24,1               | 54,2             | 78,3           | 9,3         | -2,7                   | 1,8                      |  |
| <b>Revenu mensuel net du foyer</b>              |   |                |                  |              |                    |                  |                |             |                        |                          |  |
| Moins de 1.200 € .....                          | 120   | 2,6            | 12,4             | 14,9         | 30,6               | 29,3             | 59,9           | 25,2        | -1,6                   | 3,7                      |  |
| De 1.200 - 2.000 € .....                        | 223   | 1,7            | 12,9             | 14,6         | 29,7               | 44,1             | 73,7           | 11,6        | -4,9                   | 5,4                      |  |
| De 2.000 - 3.000 € .....                        | 275   | 2,9            | 13,8             | 16,7         | 26,5               | 46,8             | 73,2           | 10,1        | 5,9                    | -5,3                     |  |
| 3.000 € et plus .....                           | 317   | 2,9            | 14,1             | 17,0         | 22,6               | 52,9             | 75,5           | 7,5         | 4,1                    | -1,5                     |  |
| <b>Diplôme le plus élevé</b>                    |   |                |                  |              |                    |                  |                |             |                        |                          |  |
| Inférieur au BAC .....                          | 370   | 1,8            | 11,6             | 13,5         | 25,3               | 47,8             | 73,2           | 13,4        | 3,3                    | 0,3                      |  |
| Baccalauréat .....                              | 230   | 1,8            | 11,3             | 13,1         | 28,8               | 44,6             | 73,4           | 13,5        | -3,5                   | 0,8                      |  |
| BAC +2 et plus .....                            | 400   | 3,3            | 16,1             | 19,4         | 25,1               | 44,9             | 70,1           | 10,5        | 1,7                    | -0,9                     |  |
| <b>Proximité politique</b>                      |   |                |                  |              |                    |                  |                |             |                        |                          |  |
| ST FI PdG PC .....                              | 105   | 4,1            | 27,6             | 31,7         | 34,8               | 26,8             | 61,7           | 6,6         | 0,1                    | 6,8                      |  |
| PS .....  | 83  | 2,8            | 37,1             | 39,9         | 29,3               | 21,9             | 51,2           | 9,0         | 5,6                    | -7,8                     |  |
| EELV .....                                      | 81  | 2,7            | 31,1             | 33,7         | 30,2               | 22,5             | 52,7           | 13,5        | 3,0                    | 0,7                      |  |
| LREM Renaissance .....                          | 114   | 5,4            | 9,5              | 14,9         | 22,0               | 57,9             | 79,9           | 5,2         | -2,7                   | -0,0                     |  |
| MoDem .....                                     | 36  |                | 4,7              | 4,7          | 25,2               | 58,0             | 83,2           | 12,0        | -0,3                   | -5,8                     |  |
| UDI .....                                       | 14  | 6,7            |                  | 6,7          | 43,4               | 43,0             | 86,3           | 6,9         | 6,7                    | -1,4                     |  |
| LR .....  | 75  | 1,8            | 4,0              | 5,8          | 19,6               | 72,9             | 92,6           | 1,7         | 5,8                    | -3,2                     |  |
| DLF .....                                       | 19  | 16,2           | 10,1             | 26,4         | 29,7               | 44,0             | 73,6           |             | 16,5                   | -13,1                    |  |
| RN .....  | 165   | 0,4            | 5,8              | 6,2          | 24,2               | 54,7             | 78,9           | 14,9        | 1,7                    | -11,6                    |  |
| RI .....  | 36  |                | 4,8              | 4,8          | 5,1                | 85,2             | 90,3           | 4,9         | -2,2                   | -2,7                     |  |
| Aucun parti .....                               | 264   | 1,2            | 6,8              | 8,0          | 25,5               | 44,5             | 70,0           | 21,9        | 0,4                    | 5,4                      |  |
| ST Gauche (FI PdG PC PS EELV) .....             | 269   | 3,3            | 31,6             | 34,8         | 31,7               | 24,0             | 55,7           | 9,4         | 2,6                    | 0,2                      |  |
| ST Centre (MoDem LREM) .....                    | 150   | 4,1            | 8,4              | 12,4         | 22,8               | 57,9             | 80,7           | 6,9         | -3,1                   | -0,7                     |  |
| ST Droite (LR UDI) .....                        | 89  | 2,5            | 3,4              | 5,9          | 23,3               | 68,3             | 91,6           | 2,5         | 5,9                    | -3,4                     |  |
| <b>Vote Présidentielle 2022 1er tour</b>        |   |                |                  |              |                    |                  |                |             |                        |                          |  |
| N. Arthaud P. Poutou .....                      | 10  | 7,4            | 14,2             | 21,6         | 50,0               | 25,3             | 75,3           | 3,1         | 7,5                    | -8,2                     |  |
| JL Mélenchon .....                              | 169   | 2,9            | 26,9             | 29,7         | 29,6               | 28,7             | 58,3           | 12,0        | 3,6                    | -4,7                     |  |
| F. Roussel .....                                | 18  |                | 25,2             | 25,2         | 33,5               | 34,1             | 67,6           | 7,2         | -9,2                   | 10,8                     |  |
| Y. Jadot .....                                  | 36  | 2,5            | 24,6             | 27,0         | 38,1               | 27,3             | 65,5           | 7,5         | -7,6                   | 24,2                     |  |
| A. Hidalgo .....                                | 14  | 18,9           | 43,1             | 62,0         | 29,0               | 9,0              | 38,0           |             | -5,1                   | 15,0                     |  |
| E. Macron .....                                 | 214   | 1,9            | 11,6             | 13,5         | 28,5               | 50,1             | 78,6           | 7,9         | -2,1                   | -0,6                     |  |
| V. Pécresse .....                               | 37  |                | 4,3              | 4,3          | 18,5               | 76,1             | 94,6           | 1,2         | 4,3                    | -2,7                     |  |
| J. Lassalle .....                               | 24  |                | 16,5             | 16,5         | 10,9               | 55,8             | 66,7           | 16,8        | 8,1                    | -4,1                     |  |
| N. Dupont- Aignan .....                         | 16  |                | 12,8             | 12,8         | 24,5               | 57,5             | 82,1           | 5,1         | 3,9                    | -6,0                     |  |
| M. Le Pen .....                                 | 178   | 1,3            | 7,3              | 8,6          | 24,9               | 52,5             | 77,4           | 13,9        | 1,8                    | -5,5                     |  |
| E. Zemmour .....                                | 54  | 5,6            | 2,5              | 8,1          | 7,5                | 84,4             | 91,9           |             | 5,4                    | -2,9                     |  |
| ST Expr. ....                                   | 770   | 2,4            | 14,7             | 17,1         | 26,2               | 47,5             | 73,7           | 9,3         | 1,0                    | -1,5                     |  |
| ST Non expr. ....                               | 230   | 2,5            | 9,0              | 11,4         | 25,6               | 40,8             | 66,4           | 22,1        | 1,6                    | 5,2                      |  |
| <b>Vote Présidentielle 2022 2nd tour</b>        |   |                |                  |              |                    |                  |                |             |                        |                          |  |
| Emmanuel Macron .....                           | 391   | 2,9            | 17,0             | 20,0         | 26,3               | 45,0             | 71,3           | 8,7         | -1,2                   | -0,7                     |  |
| Marine Le Pen .....                             | 273   | 1,8            | 8,3              | 10,1         | 25,0               | 51,9             | 77,0           | 12,9        | 2,9                    | -6,6                     |  |
| ST Expr. ....                                   | 664   | 2,5            | 13,4             | 15,9         | 25,8               | 47,9             | 73,6           | 10,5        | 0,7                    | -3,4                     |  |
| ST Non expr. ....                               | 336   | 2,3            | 13,2             | 15,4         | 26,6               | 42,1             | 68,8           | 15,8        | 1,8                    | 5,7                      |  |

|   | A3  |                |                  |              |                    |                  |                |            |                        |                          |  |
|---|---|----------------|------------------|--------------|--------------------|------------------|----------------|------------|------------------------|--------------------------|--|
|   | s28. Quel jugement portez-vous sur l'action de François HOLLANDE? |                |                  |              |                    |                  |                |            |                        |                          |  |
|   | BASE  | Très favorable | Plutôt favorable | ST Favorable | Plutôt défavorable | Très défavorable | ST Défavorable | Nsp        | Evolution ST Favorable | Evolution ST Défavorable |  |
| <b>ENSEMBLE</b> .....                           | <b>1 000</b>  | <b>2,4</b>     | <b>23,3</b>      | <b>25,6</b>  | <b>30,9</b>        | <b>34,7</b>      | <b>65,6</b>    | <b>8,7</b> | <b>0,7</b>             | <b>-0,7</b>              |  |
| <b>Sexe</b>                                     |   |                |                  |              |                    |                  |                |            |                        |                          |  |
| Homme .....                                     | 476   | 2,5            | 21,5             | 24,0         | 29,5               | 40,0             | 69,5           | 6,6        | 1,1                    | -2,8                     |  |
| Femme .....                                     | 524   | 2,3            | 24,9             | 27,2         | 32,2               | 29,9             | 62,1           | 10,7       | 0,3                    | 1,1                      |  |
| <b>Age</b>                                      |   |                |                  |              |                    |                  |                |            |                        |                          |  |
| 18 à 24 ans .....                               | 100   | 4,3            | 24,2             | 28,5         | 35,4               | 24,5             | 59,8           | 11,6       | 0,3                    | -3,0                     |  |
| 25 à 34 ans .....                               | 154   | 2,4            | 30,3             | 32,6         | 28,8               | 24,9             | 53,8           | 13,6       | 2,3                    | -4,3                     |  |
| 35 à 44 ans .....                               | 168   | 4,1            | 21,8             | 26,0         | 26,9               | 37,7             | 64,6           | 9,4        | -5,9                   | 9,3                      |  |
| 45 à 59 ans .....                               | 255   | 1,8            | 22,7             | 24,5         | 28,7               | 37,9             | 66,6           | 8,9        | 4,6                    | -3,4                     |  |
| 60 à 69 ans .....                               | 156   | 2,7            | 22,0             | 24,8         | 33,6               | 35,5             | 69,1           | 6,1        | 1,5                    | -1,5                     |  |
| 70 ans et plus .....                            | 167   |                | 19,8             | 19,8         | 35,1               | 41,2             | 76,3           | 3,9        | -1,9                   | -0,0                     |  |
| ST Moins de 35 ans .....                        | 254   | 3,2            | 27,9             | 31,0         | 31,4               | 24,7             | 56,2           | 12,8       | 1,5                    | -3,8                     |  |
| ST 35 à 59 ans .....                            | 424   | 2,7            | 22,3             | 25,1         | 28,0               | 37,8             | 65,8           | 9,1        | 0,9                    | 1,1                      |  |
| ST 60 ans et plus .....                         | 323   | 1,3            | 20,9             | 22,2         | 34,4               | 38,5             | 72,9           | 5,0        | -0,3                   | -0,7                     |  |
| <b>PCS de la personne de référence du foyer</b> |   |                |                  |              |                    |                  |                |            |                        |                          |  |
| Agriculteur exploitant .....                    | 8   | 46,1           | 10,1             | 56,3         | 32,1               |                  | 32,1           | 11,6       | 12,3                   | -23,8                    |  |
| Profession indépendante .....                   | 40  | 1,8            | 14,6             | 16,5         | 44,2               | 24,2             | 68,3           | 15,2       | -16,5                  | 2,2                      |  |
| Cadre supérieur .....                           | 138   | 2,7            | 23,6             | 26,3         | 31,1               | 32,6             | 63,7           | 10,0       | 0,3                    | -4,5                     |  |
| Profession intermédiaire .....                  | 153   | 2,4            | 25,9             | 28,3         | 22,2               | 41,1             | 63,3           | 8,4        | 4,9                    | -3,4                     |  |
| Employé .....                                   | 154   | 2,6            | 24,8             | 27,3         | 28,7               | 33,1             | 61,8           | 10,8       | 3,7                    | -4,4                     |  |
| Ouvrier .....                                   | 153   | 0,9            | 26,5             | 27,4         | 32,8               | 30,0             | 62,9           | 9,7        | -1,6                   | 9,2                      |  |
| Retraité .....                                  | 290   | 1,7            | 19,6             | 21,3         | 32,8               | 40,7             | 73,4           | 5,2        | -0,4                   | 1,1                      |  |
| Inactif .....                                   | 64  | 2,5            | 28,5             | 31,0         | 35,2               |                  | 58,4           | 10,6       | 4,7                    | -6,7                     |  |
| <b>PCS de l'individu</b>                        |   |                |                  |              |                    |                  |                |            |                        |                          |  |
| Agriculteur exploitant .....                    | 8   | 11,0           | 10,6             | 21,6         | 33,7               | 29,5             | 63,1           | 15,3       | 5,6                    | -20,8                    |  |
| Profession indépendante .....                   | 38  | 3,1            | 15,5             | 18,6         | 46,5               | 22,0             | 68,5           | 12,9       | -12,1                  | 6,7                      |  |
| Cadre supérieur .....                           | 102   | 3,2            | 24,8             | 28,0         | 30,3               | 33,8             | 64,2           | 7,9        | 1,1                    | -4,2                     |  |
| Profession intermédiaire .....                  | 151   | 4,4            | 27,0             | 31,4         | 22,3               | 39,8             | 62,2           | 6,5        | 5,3                    | -0,8                     |  |
| Employé .....                                   | 171   | 2,3            | 25,2             | 27,5         | 30,2               | 30,6             | 60,8           | 11,8       | -0,8                   | -2,7                     |  |
| Ouvrier .....                                   | 128   | 1,1            | 26,0             | 27,0         | 28,9               | 35,2             | 64,1           | 8,9        | 2,6                    | 7,4                      |  |
| Retraité .....                                  | 280   | 1,8            | 19,2             | 21,0         | 34,6               | 39,4             | 73,9           | 5,1        | -0,8                   | 0,1                      |  |
| Inactif .....                                   | 122   | 1,3            | 24,4             | 25,7         | 31,9               | 27,9             | 59,8           | 14,5       | 1,6                    | -6,3                     |  |
| <b>Région</b>                                   |   |                |                  |              |                    |                  |                |            |                        |                          |  |
| Ile-de-France .....                             | 185   | 3,3            | 17,8             | 21,1         | 28,9               | 40,1             | 69,0           | 9,9        | -1,4                   | 3,2                      |  |
| Nord-Ouest .....                                | 227   | 3,8            | 28,2             | 32,0         | 30,9               | 29,4             | 60,3           | 7,8        | 3,9                    | -2,9                     |  |
| Nord-Est .....                                  | 221   | 1,2            | 20,5             | 21,7         | 30,5               | 38,3             | 68,8           | 9,4        | -5,0                   | 4,3                      |  |
| Sud-Ouest .....                                 | 115   | 2,1            | 22,8             | 24,9         | 30,0               | 38,9             | 69,0           | 6,2        | -0,2                   | 0,5                      |  |
| Sud-Est .....                                   | 250   | 1,6            | 25,5             | 27,1         | 33,2               | 30,4             | 63,6           | 9,2        | 4,7                    | -6,8                     |  |
| ST Province .....                               | 815   | 2,2            | 24,5             | 26,7         | 31,4               | 33,5             | 64,9           | 8,4        | 1,1                    | -1,6                     |  |
| <b>Catégorie d'agglomération</b>                |   |                |                  |              |                    |                  |                |            |                        |                          |  |
| Rural .....                                     | 224   | 3,1            | 25,5             | 28,6         | 28,2               | 32,0             | 60,2           | 11,3       | 0,9                    | 0,0                      |  |
| Moins de 20.000 hab .....                       | 173   | 0,2            | 27,0             | 27,2         | 36,2               | 29,2             | 65,4           | 7,4        | 1,9                    | 0,3                      |  |
| 20.000 à 100.000 hab. ....                      | 137   | 2,8            | 18,7             | 21,5         | 35,2               | 38,3             | 73,5           | 5,0        | -3,4                   | 1,2                      |  |
| Plus de 100.000 hab. ....                       | 301   | 2,2            | 24,4             | 26,6         | 28,8               | 34,4             | 63,3           | 10,1       | 2,7                    | -6,9                     |  |
| Agglomération Parisienne .....                  | 165   | 3,7            | 18,0             | 21,7         | 29,3               | 41,7             | 71,0           | 7,2        | -1,4                   | 6,8                      |  |
| <b>Revenu mensuel net du foyer</b>              |   |                |                  |              |                    |                  |                |            |                        |                          |  |
| Moins de 1.200 € .....                          | 120   | 4,3            | 22,8             | 27,1         | 31,6               | 21,9             | 53,5           | 19,4       | -7,8                   | 3,3                      |  |
| De 1.200 - 2.000 € .....                        | 223   | 1,6            | 23,5             | 25,1         | 30,2               | 36,5             | 66,7           | 8,2        | 4,6                    | -1,7                     |  |
| De 2.000 - 3.000 € .....                        | 275   | 1,5            | 26,4             | 27,9         | 33,0               | 32,8             | 65,8           | 6,3        | 4,0                    | -3,1                     |  |
| 3.000 € et plus .....                           | 317   | 3,2            | 20,1             | 23,3         | 30,5               | 40,6             | 71,1           | 5,6        | 0,1                    | -0,4                     |  |
| <b>Diplôme le plus élevé</b>                    |   |                |                  |              |                    |                  |                |            |                        |                          |  |
| Inférieur au BAC .....                          | 370   | 2,5            | 25,5             | 28,0         | 31,3               | 32,6             | 63,8           | 8,2        | 5,8                    | -3,7                     |  |
| Baccalauréat .....                              | 230   | 0,6            | 22,7             | 23,3         | 26,4               | 38,9             | 65,3           | 11,4       | -5,0                   | 3,2                      |  |
| BAC +2 et plus .....                            | 400   | 3,3            | 21,5             | 24,8         | 33,2               | 34,3             | 67,5           | 7,7        | -0,8                   | -0,3                     |  |
| <b>Proximité politique</b>                      |   |                |                  |              |                    |                  |                |            |                        |                          |  |
| ST FI PdG PC .....                              | 105   | 4,8            | 34,6             | 39,4         | 36,7               | 21,6             | 58,3           | 2,2        | -6,3                   | 7,3                      |  |
| PS .....  | 83  | 3,1            | 55,5             | 58,6         | 22,0               | 15,9             | 37,9           | 3,5        | 0,7                    | -2,7                     |  |
| EELV .....                                      | 81  | 2,7            | 44,8             | 47,6         | 25,6               | 14,7             | 40,3           | 12,1       | 8,1                    | -16,8                    |  |
| LREM Renaissance .....                          | 114   | 3,9            | 17,0             | 20,8         | 48,6               | 27,1             | 75,7           | 3,5        | -4,3                   | 5,4                      |  |
| MoDem .....                                     | 36  | 5,0            | 12,0             | 17,0         | 30,2               | 35,5             | 65,7           | 17,3       | 1,7                    | -19,0                    |  |
| UDI .....                                       | 14  |                | 14,7             | 14,7         | 38,0               | 47,2             | 85,3           |            | 14,7                   | -14,7                    |  |
| LR .....  | 75  |                | 9,9              | 9,9          | 28,6               | 60,3             | 88,9           | 1,2        | 1,9                    | 2,7                      |  |
| DLF .....                                       | 19  | 2,4            | 37,4             | 39,8         | 24,4               | 35,8             | 60,2           |            | 24,3                   | -24,3                    |  |
| RN .....  | 165   | 1,9            | 15,4             | 17,3         | 26,0               | 52,6             | 78,6           | 4,1        | 6,9                    | -7,0                     |  |
| RI .....  | 36  |                | 6,2              | 6,2          | 15,5               | 73,5             | 89,0           | 4,9        | -2,4                   | -0,5                     |  |
| Aucun parti .....                               | 264   | 1,5            | 16,7             | 18,2         | 30,3               | 31,7             | 62,0           | 19,7       | 0,1                    | 1,4                      |  |
| ST Gauche (FI PdG PC PS EELV) .....             | 269   | 3,7            | 44,1             | 47,8         | 28,8               | 17,8             | 46,6           | 5,6        | -0,3                   | -2,6                     |  |
| ST Centre (MoDem LREM) .....                    | 150   | 4,1            | 15,8             | 19,9         | 44,1               | 29,1             | 73,3           | 6,8        | -3,6                   | 0,7                      |  |
| ST Droite (LR UDI) .....                        | 89  |                | 10,6             | 10,6         | 30,1               | 58,3             | 88,3           | 1,1        | 3,5                    | 0,8                      |  |
| <b>Vote Présidentielle 2022 1er tour</b>        |   |                |                  |              |                    |                  |                |            |                        |                          |  |
| N. Arthaud P. Poutou .....                      | 10  | 4,1            | 36,9             | 41,1         | 36,5               | 19,3             | 55,9           | 3,1        | 20,1                   | -20,8                    |  |
| JL Mélenchon .....                              | 169   | 3,5            | 35,9             | 39,4         | 28,5               | 24,3             | 52,8           | 7,8        | 0,7                    | -2,2                     |  |
| F. Roussel .....                                | 18  | 5,2            | 26,0             | 31,2         | 29,6               | 36,6             | 66,2           | 2,6        | -15,1                  | 12,5                     |  |
| Y. Jadot .....                                  | 36  | 3,5            | 38,8             | 42,2         | 29,7               | 17,8             | 47,6           | 10,2       | 4,4                    | -6,0                     |  |
| A. Hidalgo .....                                | 14  | 25,4           | 44,7             | 70,1         | 20,9               | 9,0              | 29,9           |            | -6,0                   | 16,0                     |  |
| E. Macron .....                                 | 214   | 2,4            | 24,2             | 26,7         | 39,7               | 28,8             | 68,5           | 4,8        | 2,0                    | -1,2                     |  |
| V. Pécresse .....                               | 37  |                | 4,5              | 4,5          | 38,5               | 55,8             | 94,4           | 1,2        | -2,3                   | 1,1                      |  |
| J. Lassalle .....                               | 24  |                | 32,6             | 32,6         | 28,0               | 25,8             | 53,8           | 13,7       | -1,6                   | -7,5                     |  |
| N. Dupont- Aignan .....                         | 16  |                | 27,6             | 27,6         | 28,2               | 36,5             | 64,7           | 7,7        | 27,6                   | -35,3                    |  |
| M. Le Pen .....                                 | 178   | 0,9            | 12,6             | 13,5         | 29,9               | 49,2             | 79,1           | 7,5        | -1,0                   | 1,1                      |  |
| E. Zemmour .....                                | 54  |                | 12,0             | 12,0         | 16,3               | 71,7             | 88,0           |            | 9,0                    | -6,4                     |  |
| ST Expr. ....                                   | 770   | 2,4            | 23,8             | 26,3         | 31,6               | 36,1             | 67,7           | 6,0        | 1,5                    | -1,9                     |  |
| ST Non expr. ....                               | 230   | 2,2            | 21,3             | 23,5         | 28,6               | 30,0             | 58,6           | 17,8       | -2,2                   | 3,5                      |  |
| <b>Vote Présidentielle 2022 2nd tour</b>        |   |                |                  |              |                    |                  |                |            |                        |                          |  |
| Emmanuel Macron .....                           | 391   | 2,7            | 28,5             | 31,2         | 34,4               | 27,2             | 61,6           | 7,2        | -1,0                   | -0,6                     |  |
| Marine Le Pen .....                             | 273   | 1,8            | 14,9             | 16,7         | 27,9               | 46,9             | 74,8           | 8,5        | 2,9                    | -5,0                     |  |
| ST Expr. ....                                   | 664   | 2,4            | 22,9             | 25,3         | 31,7               | 35,3             | 67,0           | 7,7        | 0,9                    | -2,7                     |  |
| ST Non expr. ....                               | 336   | 2,4            | 24,0             | 26,4         | 29,4               | 33,5             | 62,9           | 10,7       | 0,2                    | 2,7                      |  |

|   | A3  |                |                  |              |                    |                  |                |             |                        |                          |
|---|---|----------------|------------------|--------------|--------------------|------------------|----------------|-------------|------------------------|--------------------------|
|   | s44. Quel jugement portez-vous sur l'action de Yannick JADOT? |                |                  |              |                    |                  |                |             |                        |                          |
|   | BASE  | Très favorable | Plutôt favorable | ST Favorable | Plutôt défavorable | Très défavorable | ST Défavorable | Nsp         | Evolution ST Favorable | Evolution ST Défavorable |
| <b>ENSEMBLE</b> .....                           | <b>1 000</b>  | <b>1,7</b>     | <b>19,2</b>      | <b>20,9</b>  | <b>28,0</b>        | <b>27,2</b>      | <b>55,1</b>    | <b>24,0</b> | <b>0,5</b>             | <b>4,0</b>               |
| <b>Sexe</b>                                     |   |                |                  |              |                    |                  |                |             |                        |                          |
| Homme .....                                     | 476   | 1,8            | 18,8             | 20,6         | 32,4               | 32,0             | 64,4           | 15,0        | 0,7                    | 0,9                      |
| Femme .....                                     | 524   | 1,5            | 19,6             | 21,1         | 24,0               | 22,7             | 46,7           | 32,2        | 0,4                    | 6,9                      |
| <b>Age</b>                                      |   |                |                  |              |                    |                  |                |             |                        |                          |
| 18 à 24 ans .....                               | 100   | 3,2            | 9,9              | 13,1         | 29,3               | 18,8             | 48,1           | 38,8        | -8,4                   | 9,4                      |
| 25 à 34 ans .....                               | 154   | 4,3            | 27,1             | 31,4         | 20,0               | 17,6             | 37,6           | 31,1        | 3,8                    | 1,2                      |
| 35 à 44 ans .....                               | 168   | 1,6            | 19,1             | 20,7         | 25,1               | 29,0             | 54,1           | 25,1        | -1,9                   | 10,4                     |
| 45 à 59 ans .....                               | 255   | 1,5            | 18,9             | 20,4         | 30,4               | 23,5             | 53,8           | 25,8        | 2,2                    | 4,7                      |
| 60 à 69 ans .....                               | 156   | 0,2            | 18,5             | 18,7         | 31,7               | 33,7             | 65,4           | 16,0        | -0,6                   | 2,3                      |
| 70 ans et plus .....                            | 167   |                | 18,7             | 18,7         | 30,4               | 38,7             | 69,1           | 12,2        | 3,4                    | -2,0                     |
| ST Moins de 35 ans .....                        | 254   | 3,9            | 20,3             | 24,2         | 23,7               | 18,1             | 41,7           | 34,1        | -1,0                   | 4,4                      |
| ST 35 à 59 ans .....                            | 424   | 1,6            | 19,0             | 20,5         | 28,3               | 25,7             | 53,9           | 25,5        | 0,7                    | 6,8                      |
| ST 60 ans et plus .....                         | 323   | 0,1            | 18,6             | 18,7         | 31,0               | 36,3             | 67,3           | 14,0        | 1,4                    | 0,1                      |
| <b>PCS de la personne de référence du foyer</b> |   |                |                  |              |                    |                  |                |             |                        |                          |
| Agriculteur exploitant .....                    | 8   | 10,4           | 28,6             | 39,0         | 40,4               | 10,1             | 50,5           | 10,5        | -50,3                  | 39,8                     |
| Profession indépendante .....                   | 40  |                | 17,9             | 17,9         | 33,7               | 24,1             | 57,8           | 24,3        | -16,5                  | 15,0                     |
| Cadre supérieur .....                           | 138   | 3,2            | 20,0             | 23,3         | 26,7               | 22,6             | 49,3           | 27,5        | -6,6                   | 4,3                      |
| Profession intermédiaire .....                  | 153   | 1,5            | 24,1             | 25,6         | 26,8               | 28,7             | 55,5           | 18,8        | -0,0                   | 6,3                      |
| Employé .....                                   | 154   | 1,2            | 20,2             | 21,4         | 23,2               | 24,0             | 47,2           | 31,4        | 3,2                    | 3,4                      |
| Ouvrier .....                                   | 153   | 1,5            | 18,2             | 19,7         | 29,4               | 16,1             | 45,5           | 34,8        | 6,3                    | 0,8                      |
| Retraité .....                                  | 290   |                | 18,0             | 18,0         | 31,1               | 38,0             | 69,1           | 12,9        | 4,0                    | 2,8                      |
| Inactif .....                                   | 64  | 7,7            | 10,4             | 18,1         | 22,5               | 22,3             | 44,8           | 37,1        | 2,9                    | 2,1                      |
| <b>PCS de l'individu</b>                        |   |                |                  |              |                    |                  |                |             |                        |                          |
| Agriculteur exploitant .....                    | 8   | 10,9           | 33,1             | 44,0         | 34,4               | 10,6             | 45,0           | 11,0        | -40,0                  | 29,0                     |
| Profession indépendante .....                   | 38  |                | 15,4             | 15,4         | 40,0               | 24,8             | 64,8           | 19,8        | -24,8                  | 26,4                     |
| Cadre supérieur .....                           | 102   | 4,3            | 22,9             | 27,3         | 27,1               | 26,4             | 53,5           | 19,2        | -3,7                   | 7,3                      |
| Profession intermédiaire .....                  | 151   | 1,5            | 26,2             | 27,7         | 29,0               | 24,8             | 53,8           | 18,5        | -0,2                   | 4,2                      |
| Employé .....                                   | 171   | 1,1            | 18,2             | 19,3         | 20,9               | 23,9             | 44,8           | 35,9        | -0,5                   | 7,3                      |
| Ouvrier .....                                   | 128   | 1,8            | 21,1             | 22,9         | 31,1               | 18,9             | 50,0           | 27,1        | 11,0                   | -0,1                     |
| Retraité .....                                  | 280   |                | 18,7             | 18,7         | 31,9               | 36,9             | 68,8           | 12,5        | 3,9                    | 0,8                      |
| Inactif .....                                   | 122   | 4,0            | 8,3              | 12,3         | 20,9               | 23,4             | 44,4           | 43,4        | -1,7                   | -0,5                     |
| <b>Région</b>                                   |   |                |                  |              |                    |                  |                |             |                        |                          |
| Ile-de-France .....                             | 185   | 2,5            | 19,2             | 21,7         | 24,7               | 29,6             | 54,3           | 24,0        | -7,3                   | 12,2                     |
| Nord-Ouest .....                                | 227   | 1,3            | 23,1             | 24,4         | 26,7               | 25,4             | 52,1           | 23,6        | -0,4                   | 0,5                      |
| Nord-Est .....                                  | 221   | 1,4            | 14,7             | 16,1         | 30,7               | 30,2             | 61,0           | 23,0        | 1,2                    | 11,9                     |
| Sud-Ouest .....                                 | 115   | 0,5            | 17,2             | 17,7         | 30,4               | 23,8             | 54,2           | 28,1        | 2,7                    | 7,9                      |
| Sud-Est .....                                   | 250   | 2,2            | 20,6             | 22,8         | 28,0               | 25,8             | 53,8           | 23,4        | 5,8                    | -7,3                     |
| ST Province .....                               | 815   | 1,5            | 19,2             | 20,7         | 28,7               | 26,6             | 55,3           | 24,0        | 2,3                    | 2,1                      |
| <b>Catégorie d'agglomération</b>                |   |                |                  |              |                    |                  |                |             |                        |                          |
| Rural .....                                     | 224   | 0,8            | 16,2             | 17,0         | 28,6               | 25,9             | 54,5           | 28,5        | -1,5                   | 2,9                      |
| Moins de 20.000 hab .....                       | 173   | 1,9            | 20,2             | 22,2         | 29,8               | 20,2             | 49,9           | 27,9        | 6,9                    | 0,6                      |
| 20.000 à 100.000 hab. ....                      | 137   |                | 13,8             | 13,8         | 32,5               | 29,2             | 61,7           | 24,5        | -2,7                   | 6,1                      |
| Plus de 100.000 hab. ....                       | 301   | 2,3            | 23,1             | 25,5         | 25,5               | 29,5             | 55,0           | 19,6        | 4,9                    | 0,6                      |
| Agglomération Parisienne .....                  | 165   | 2,8            | 19,4             | 22,2         | 26,1               | 30,3             | 56,4           | 21,4        | -8,7                   | 13,5                     |
| <b>Revenu mensuel net du foyer</b>              |   |                |                  |              |                    |                  |                |             |                        |                          |
| Moins de 1.200 € .....                          | 120   | 0,9            | 13,0             | 13,9         | 30,4               | 21,2             | 51,6           | 34,5        | -7,0                   | 15,4                     |
| De 1.200 - 2.000 € .....                        | 223   | 1,9            | 20,5             | 22,4         | 26,0               | 28,0             | 54,0           | 23,6        | 5,4                    | 1,7                      |
| De 2.000 - 3.000 € .....                        | 275   |                | 21,6             | 21,6         | 27,5               | 25,4             | 52,9           | 25,5        | 0,8                    | -2,3                     |
| 3.000 € et plus .....                           | 317   | 3,1            | 19,2             | 22,3         | 33,0               | 30,0             | 63,1           | 14,6        | -1,7                   | 9,9                      |
| <b>Diplôme le plus élevé</b>                    |   |                |                  |              |                    |                  |                |             |                        |                          |
| Inférieur au BAC .....                          | 370   | 1,1            | 16,2             | 17,3         | 30,7               | 28,1             | 58,8           | 23,9        | 3,2                    | 3,8                      |
| Baccalauréat .....                              | 230   | 1,9            | 19,2             | 21,1         | 22,0               | 26,0             | 48,0           | 30,9        | 0,6                    | -0,1                     |
| BAC +2 et plus .....                            | 400   | 2,1            | 21,9             | 24,0         | 28,9               | 27,0             | 55,9           | 20,1        | -2,0                   | 6,6                      |
| <b>Proximité politique</b>                      |   |                |                  |              |                    |                  |                |             |                        |                          |
| ST FI PdG PC .....                              | 105   |                | 31,6             | 31,6         | 36,2               | 17,6             | 53,8           | 14,6        | -2,6                   | 18,9                     |
| PS .....  | 83  | 1,0            | 35,9             | 37,0         | 30,5               | 12,0             | 42,5           | 20,5        | 2,7                    | 4,1                      |
| EELV .....                                      | 81  | 10,5           | 53,1             | 63,5         | 11,4               | 7,8              | 19,2           | 17,3        | -1,3                   | 4,7                      |
| LREM Renaissance .....                          | 114   | 3,5            | 10,8             | 14,3         | 41,0               | 27,7             | 68,7           | 17,0        | -7,9                   | 4,3                      |
| MoDem .....                                     | 36  |                | 25,1             | 25,1         | 47,6               | 12,7             | 60,3           | 14,6        | -6,8                   | 9,5                      |
| UDI .....                                       | 14  |                | 40,8             | 40,8         | 15,3               | 43,9             | 59,2           | 40,8        | 40,8                   | -13,7                    |
| LR .....  | 75  | 1,9            | 9,1              | 11,1         | 28,5               | 48,0             | 76,5           | 12,5        | -1,6                   | -1,5                     |
| DLF .....                                       | 19  |                | 39,8             | 39,8         | 31,5               | 20,5             | 52,0           | 8,2         | 25,5                   | -10,0                    |
| RN .....  | 165   |                | 8,4              | 8,4          | 21,6               | 35,2             | 56,9           | 34,8        | 3,9                    | -14,6                    |
| RI .....  | 36  | 2,8            |                  | 2,8          | 17,6               | 68,4             | 86,1           | 11,1        | -1,3                   | -4,8                     |
| Aucun parti .....                               | 264   | 0,4            | 11,5             | 11,9         | 25,2               | 27,3             | 52,4           | 35,7        | -0,8                   | 11,8                     |
| ST Gauche (FI PdG PC PS EELV) .....             | 269   | 3,5            | 39,4             | 42,8         | 27,0               | 12,9             | 39,9           | 17,2        | 1,5                    | 8,7                      |
| ST Centre (MoDem LREM) .....                    | 150   | 2,6            | 14,3             | 16,9         | 42,6               | 24,1             | 66,7           | 16,4        | -6,8                   | 4,5                      |
| ST Droite (LR UDI) .....                        | 89  | 1,6            | 14,0             | 15,7         | 26,4               | 47,3             | 73,8           | 10,5        | 4,2                    | -3,7                     |
| <b>Vote Présidentielle 2022 1er tour</b>        |   |                |                  |              |                    |                  |                |             |                        |                          |
| N. Arthaud P. Poutou .....                      | 10  | 7,0            | 30,0             | 37,0         | 26,0               | 22,7             | 48,7           | 14,3        | 20,4                   | -32,2                    |
| JL Mélenchon .....                              | 169   | 2,0            | 33,2             | 35,1         | 29,1               | 16,1             | 45,1           | 19,7        | 4,6                    | 4,3                      |
| F. Roussel .....                                | 18  | 2,1            | 16,9             | 19,0         | 42,3               | 18,1             | 60,3           | 20,7        | -20,2                  | 9,8                      |
| Y. Jadot .....                                  | 36  | 13,6           | 61,3             | 74,8         | 13,3               | 7,2              | 20,5           | 4,7         | -8,4                   | 11,0                     |
| A. Hidalgo .....                                | 14  |                | 55,8             | 55,8         | 30,5               | 10,9             | 41,4           | 2,8         | -19,7                  | 41,4                     |
| E. Macron .....                                 | 214   |                | 16,1             | 16,1         | 36,7               | 27,1             | 63,8           | 20,1        | -5,2                   | 5,8                      |
| V. Pécresse .....                               | 37  |                | 10,8             | 10,8         | 37,6               | 40,2             | 77,8           | 11,4        | -2,5                   | 3,2                      |
| J. Lassalle .....                               | 24  |                | 18,3             | 18,3         | 42,0               | 21,3             | 63,3           | 18,4        | -10,7                  | 13,1                     |
| N. Dupont- Aignan .....                         | 16  |                | 27,0             | 27,0         | 27,4               | 23,8             | 51,3           | 21,7        | 27,0                   | -32,4                    |
| M. Le Pen .....                                 | 178   | 1,6            | 6,0              | 7,6          | 27,6               | 33,4             | 61,0           | 31,4        | 3,5                    | -2,9                     |
| E. Zemmour .....                                | 54  |                | 10,5             | 10,5         | 8,5                | 71,3             | 79,8           | 9,7         | 7,6                    | -3,3                     |
| ST Expr. ....                                   | 770   | 1,6            | 20,1             | 21,7         | 29,7               | 28,2             | 57,9           | 20,4        | 0,1                    | 2,6                      |
| ST Non expr. ....                               | 230   | 2,0            | 16,0             | 18,0         | 22,1               | 23,8             | 45,9           | 36,1        | 2,1                    | 9,1                      |
| <b>Vote Présidentielle 2022 2nd tour</b>        |   |                |                  |              |                    |                  |                |             |                        |                          |
| Emmanuel Macron .....                           | 391   | 1,1            | 24,1             | 25,2         | 33,0               | 22,1             | 55,2           | 19,6        | -4,3                   | 6,0                      |
| Marine Le Pen .....                             | 273   | 1,4            | 9,1              | 10,5         | 26,4               | 36,4             | 62,8           | 26,7        | 4,9                    | -4,3                     |
| ST Expr. ....                                   | 664   | 1,2            | 17,9             | 19,2         | 30,3               | 28,0             | 58,3           | 22,5        | -0,1                   | 1,4                      |
| ST Non expr. ....                               | 336   | 2,5            | 21,7             | 24,2         | 23,4               | 25,5             | 48,9           | 26,9        | 2,0                    | 8,2                      |

|   | A3   |                |                  |              |                    |                  |                |             |                        |                          |  |
|---|--|----------------|------------------|--------------|--------------------|------------------|----------------|-------------|------------------------|--------------------------|--|
|   | s46. Quel jugement portez-vous sur l'action de Gérard LARCHER? |                |                  |              |                    |                  |                |             |                        |                          |  |
|   | BASE   | Très favorable | Plutôt favorable | ST Favorable | Plutôt défavorable | Très défavorable | ST Défavorable | Nsp         | Evolution ST Favorable | Evolution ST Défavorable |  |
| <b>ENSEMBLE</b> .....                           | <b>1 000</b>   | <b>1,8</b>     | <b>16,1</b>      | <b>17,9</b>  | <b>27,7</b>        | <b>22,8</b>      | <b>50,5</b>    | <b>31,6</b> | <b>-2,1</b>            | <b>6,3</b>               |  |
| <b>Sexe</b>                                     |  |                |                  |              |                    |                  |                |             |                        |                          |  |
| Homme .....                                     | 476  | 1,6            | 20,9             | 22,5         | 28,8               | 26,9             | 55,8           | 21,8        | -2,5                   | 2,3                      |  |
| Femme .....                                     | 524  | 2,0            | 11,8             | 13,8         | 26,7               | 19,0             | 45,6           | 40,6        | -1,7                   | 9,9                      |  |
| <b>Age</b>                                      |  |                |                  |              |                    |                  |                |             |                        |                          |  |
| 18 à 24 ans .....                               | 100  | 1,8            | 9,6              | 11,4         | 22,8               | 21,7             | 44,5           | 44,1        | -3,1                   | 13,4                     |  |
| 25 à 34 ans .....                               | 154  | 3,6            | 12,8             | 16,4         | 24,3               | 17,2             | 41,5           | 42,1        | 1,2                    | 4,2                      |  |
| 35 à 44 ans .....                               | 168  | 2,8            | 9,4              | 12,1         | 24,2               | 25,9             | 50,1           | 37,8        | -3,7                   | 11,9                     |  |
| 45 à 59 ans .....                               | 255  |                | 14,6             | 14,6         | 23,8               | 28,2             | 52,0           | 33,5        | 3,2                    | -0,4                     |  |
| 60 à 69 ans .....                               | 156  | 0,5            | 13,8             | 14,3         | 36,1               | 25,4             | 61,5           | 24,2        | -11,0                  | 9,3                      |  |
| 70 ans et plus .....                            | 167  | 3,1            | 34,5             | 37,6         | 35,5               | 14,5             | 50,0           | 12,3        | -2,9                   | 7,0                      |  |
| ST Moins de 35 ans .....                        | 254  | 2,9            | 11,5             | 14,4         | 23,7               | 19,0             | 42,7           | 42,9        | -0,5                   | 7,8                      |  |
| ST 35 à 59 ans .....                            | 424  | 1,1            | 12,5             | 13,6         | 23,9               | 27,3             | 51,2           | 35,2        | 0,6                    | 3,9                      |  |
| ST 60 ans et plus .....                         | 323  | 1,9            | 24,5             | 26,3         | 35,8               | 19,8             | 55,6           | 18,1        | -6,8                   | 8,2                      |  |
| <b>PCS de la personne de référence du foyer</b> |  |                |                  |              |                    |                  |                |             |                        |                          |  |
| Agriculteur exploitant .....                    | 8  | 10,5           | 15,1             | 25,6         | 27,1               | 35,7             | 62,8           | 11,6        | 14,9                   | 31,8                     |  |
| Profession indépendante .....                   | 40   | 1,8            | 17,4             | 19,3         | 31,0               | 21,2             | 52,2           | 28,6        | -0,5                   | -0,3                     |  |
| Cadre supérieur .....                           | 138  | 2,6            | 12,2             | 14,8         | 27,3               | 24,3             | 51,6           | 33,6        | -3,0                   | 5,2                      |  |
| Profession intermédiaire .....                  | 153  | 0,7            | 14,8             | 15,5         | 26,1               | 22,2             | 48,3           | 36,2        | 6,0                    | -2,6                     |  |
| Employé .....                                   | 154  | 1,3            | 14,1             | 15,4         | 20,5               | 25,5             | 46,0           | 38,5        | 6,5                    | 4,6                      |  |
| Ouvrier .....                                   | 153  | 0,8            | 10,6             | 11,4         | 25,7               | 21,8             | 47,5           | 41,0        | -6,5                   | 11,4                     |  |
| Retraité .....                                  | 290  | 2,1            | 24,7             | 26,7         | 35,2               | 20,6             | 55,7           | 17,6        | -6,8                   | 11,0                     |  |
| Inactif .....                                   | 64   | 3,6            | 6,3              | 10,0         | 18,4               | 25,8             | 44,2           | 45,8        | -7,8                   | 1,6                      |  |
| <b>PCS de l'individu</b>                        |  |                |                  |              |                    |                  |                |             |                        |                          |  |
| Agriculteur exploitant .....                    | 8  | 11,0           | 15,8             | 26,8         | 57,9               |                  | 57,9           | 15,3        | 10,8                   | 11,5                     |  |
| Profession indépendante .....                   | 38   | 1,9            | 21,1             | 23,1         | 32,1               | 20,6             | 52,7           | 24,3        | 2,2                    | 0,8                      |  |
| Cadre supérieur .....                           | 102  | 3,6            | 12,6             | 16,2         | 31,0               | 25,1             | 56,1           | 27,7        | -4,9                   | 7,8                      |  |
| Profession intermédiaire .....                  | 151  | 0,7            | 16,0             | 16,8         | 25,1               | 25,6             | 50,7           | 32,5        | 8,0                    | 0,2                      |  |
| Employé .....                                   | 171  | 1,2            | 11,8             | 13,0         | 20,4               | 24,9             | 45,2           | 41,7        | 3,2                    | 6,4                      |  |
| Ouvrier .....                                   | 128  | 1,0            | 13,7             | 14,7         | 23,4               | 26,0             | 49,4           | 35,9        | -8,3                   | 14,0                     |  |
| Retraité .....                                  | 280  | 2,1            | 23,8             | 26,0         | 37,8               | 19,1             | 56,8           | 17,2        | -7,7                   | 9,8                      |  |
| Inactif .....                                   | 122  | 1,9            | 8,5              | 10,4         | 16,5               | 21,5             | 38,0           | 51,7        | -2,0                   | -2,4                     |  |
| <b>Région</b>                                   |  |                |                  |              |                    |                  |                |             |                        |                          |  |
| Ile-de-France .....                             | 185  | 3,8            | 15,2             | 19,0         | 23,0               | 27,2             | 50,1           | 30,9        | -3,5                   | 8,2                      |  |
| Nord-Ouest .....                                | 227  | 1,3            | 16,7             | 18,0         | 27,6               | 23,0             | 50,7           | 31,4        | -2,0                   | 1,5                      |  |
| Nord-Est .....                                  | 221  | 1,8            | 15,8             | 17,6         | 35,2               | 18,8             | 54,0           | 28,3        | -2,1                   | 12,5                     |  |
| Sud-Ouest .....                                 | 115  | 2,1            | 11,1             | 13,3         | 29,0               | 31,0             | 60,1           | 26,6        | 0,8                    | 15,3                     |  |
| Sud-Est .....                                   | 250  | 0,7            | 18,8             | 19,5         | 24,0               | 18,9             | 42,9           | 37,6        | -2,1                   | -0,3                     |  |
| ST Province .....                               | 815  | 1,4            | 16,3             | 17,7         | 28,8               | 21,8             | 50,5           | 31,8        | -1,7                   | 5,9                      |  |
| <b>Catégorie d'agglomération</b>                |  |                |                  |              |                    |                  |                |             |                        |                          |  |
| Rural .....                                     | 224  | 0,8            | 11,2             | 12,0         | 28,5               | 23,3             | 51,8           | 36,3        | -8,0                   | 4,0                      |  |
| Moins de 20.000 hab .....                       | 173  | 2,1            | 14,7             | 16,7         | 31,3               | 18,6             | 49,9           | 33,4        | -4,4                   | 11,9                     |  |
| 20.000 à 100.000 hab. ....                      | 137  | 0,8            | 15,4             | 16,3         | 30,1               | 21,6             | 51,7           | 32,0        | -3,8                   | 6,1                      |  |
| Plus de 100.000 hab. ....                       | 301  | 1,9            | 20,4             | 22,3         | 25,6               | 23,1             | 48,7           | 29,0        | 3,4                    | 4,2                      |  |
| Agglomération Parisienne .....                  | 165  | 3,5            | 17,1             | 20,6         | 24,6               | 26,8             | 51,4           | 28,0        | -0,1                   | 7,5                      |  |
| <b>Revenu mensuel net du foyer</b>              |  |                |                  |              |                    |                  |                |             |                        |                          |  |
| Moins de 1.200 € .....                          | 120  | 0,8            | 12,1             | 12,9         | 19,2               | 24,8             | 44,1           | 43,1        | -6,0                   | 7,8                      |  |
| De 1.200 - 2.000 € .....                        | 223  | 1,0            | 15,9             | 17,0         | 30,6               | 23,9             | 54,5           | 28,6        | 1,5                    | 8,9                      |  |
| De 2.000 - 3.000 € .....                        | 275  | 0,3            | 17,5             | 17,7         | 30,0               | 21,1             | 51,2           | 31,1        | -0,9                   | 3,7                      |  |
| 3.000 € et plus .....                           | 317  | 4,5            | 18,6             | 23,0         | 30,0               | 21,1             | 51,2           | 25,8        | -2,2                   | 3,8                      |  |
| <b>Diplôme le plus élevé</b>                    |  |                |                  |              |                    |                  |                |             |                        |                          |  |
| Inférieur au BAC .....                          | 370  | 0,6            | 14,9             | 15,5         | 32,8               | 22,4             | 55,2           | 29,4        | -7,2                   | 11,7                     |  |
| Baccalauréat .....                              | 230  | 1,0            | 13,3             | 14,3         | 25,0               | 24,7             | 49,7           | 36,0        | -4,2                   | 11,6                     |  |
| BAC +2 et plus .....                            | 400  | 3,3            | 18,9             | 22,3         | 24,5               | 22,0             | 46,5           | 31,2        | 3,9                    | -1,8                     |  |
| <b>Proximité politique</b>                      |  |                |                  |              |                    |                  |                |             |                        |                          |  |
| ST FI PdG PC .....                              | 105  |                | 10,8             | 10,8         | 30,6               | 33,4             | 63,9           | 25,3        | -6,4                   | 21,6                     |  |
| PS .....  | 83   | 0,4            | 15,8             | 16,1         | 26,0               | 36,6             | 62,5           | 21,4        | -1,3                   | 7,8                      |  |
| EELV .....                                      | 81   | 1,6            | 9,6              | 11,2         | 29,1               | 17,9             | 47,0           | 41,8        | 0,3                    | 0,5                      |  |
| LREM Renaissance .....                          | 114  | 6,5            | 26,0             | 32,5         | 38,4               | 8,8              | 47,2           | 20,3        | -0,4                   | 1,7                      |  |
| MoDem .....                                     | 36   | 4,2            | 18,9             | 23,0         | 25,1               | 16,2             | 41,3           | 35,6        | -8,1                   | -0,0                     |  |
| UDI .....                                       | 14   | 6,7            | 39,6             | 46,3         | 30,6               | 30,6             | 30,6           | 23,1        | 10,1                   | -24,5                    |  |
| LR .....  | 75   | 3,9            | 44,2             | 48,1         | 24,7               | 6,1              | 30,7           | 21,2        | -9,2                   | -1,1                     |  |
| DLF .....                                       | 19   |                | 43,5             | 43,5         | 33,0               | 18,9             | 51,9           | 4,6         | 20,6                   | -18,0                    |  |
| RN .....  | 165  |                | 10,9             | 10,9         | 25,5               | 27,9             | 53,4           | 35,7        | -5,6                   | 4,8                      |  |
| RI .....  | 36   |                | 22,2             | 22,2         | 19,5               | 44,3             | 63,8           | 14,0        | -7,0                   | -4,6                     |  |
| Aucun parti .....                               | 264  | 1,4            | 7,2              | 8,6          | 25,9               | 21,4             | 47,4           | 44,0        | -2,5                   | 11,6                     |  |
| ST Gauche (FI PdG PC PS EELV) .....             | 269  | 0,6            | 12,0             | 12,5         | 28,7               | 29,7             | 58,4           | 29,0        | -3,3                   | 11,2                     |  |
| ST Centre (MoDem LREM) .....                    | 150  | 5,9            | 24,3             | 30,2         | 35,2               | 10,6             | 45,8           | 24,0        | -2,4                   | 1,0                      |  |
| ST Droite (LR UDI) .....                        | 89   | 4,3            | 43,5             | 47,8         | 25,6               | 5,1              | 30,7           | 21,5        | -7,4                   | -3,4                     |  |
| <b>Vote Présidentielle 2022 1er tour</b>        |  |                |                  |              |                    |                  |                |             |                        |                          |  |
| N. Arthaud P. Poutou .....                      | 10   |                | 13,0             | 13,0         | 25,9               | 40,9             | 66,8           | 20,2        | 8,0                    | -15,0                    |  |
| JL Mélenchon .....                              | 169  |                | 8,6              | 8,6          | 21,6               | 37,6             | 59,2           | 32,2        | 1,4                    | 9,3                      |  |
| F. Roussel .....                                | 18   | 2,1            | 14,4             | 16,5         | 21,9               | 47,2             | 69,1           | 14,4        | -7,9                   | 2,8                      |  |
| Y. Jadot .....                                  | 36   |                | 14,5             | 14,5         | 37,2               | 21,8             | 59,1           | 26,4        | -4,5                   | 13,2                     |  |
| A. Hidalgo .....                                | 14   | 2,2            | 8,5              | 10,7         | 22,4               | 30,8             | 53,2           | 36,1        | -16,9                  | 15,0                     |  |
| E. Macron .....                                 | 214  | 2,7            | 23,2             | 25,9         | 36,6               | 11,8             | 48,3           | 25,8        | -6,0                   | 4,9                      |  |
| V. Pécresse .....                               | 37   | 5,4            | 42,1             | 47,5         | 27,2               | 8,2              | 35,4           | 17,1        | -15,0                  | 13,2                     |  |
| J. Lassalle .....                               | 24   |                | 14,6             | 14,6         | 30,8               | 21,5             | 52,3           | 33,1        | -7,3                   | 22,2                     |  |
| N. Dupont- Aignan .....                         | 16   |                | 17,5             | 17,5         | 38,2               | 30,2             | 68,4           | 14,1        | -4,3                   | 4,7                      |  |
| M. Le Pen .....                                 | 178  | 1,3            | 9,7              | 11,0         | 30,8               | 23,3             | 54,1           | 34,9        | -3,1                   | 1,9                      |  |
| E. Zemmour .....                                | 54   | 1,7            | 44,7             | 46,4         | 9,8                | 31,6             | 41,4           | 12,2        | 13,7                   | -8,8                     |  |
| ST Expr. ....                                   | 770  | 1,5            | 17,9             | 19,4         | 28,8               | 24,0             | 52,8           | 27,8        | -2,7                   | 5,4                      |  |
| ST Non expr. ....                               | 230  | 2,8            | 10,1             | 12,9         | 24,1               | 18,5             | 42,6           | 44,5        | 0,4                    | 9,5                      |  |
| <b>Vote Présidentielle 2022 2nd tour</b>        |  |                |                  |              |                    |                  |                |             |                        |                          |  |
| Emmanuel Macron .....                           | 391  | 2,5            | 21,5             | 24,0         | 30,9               | 16,0             | 46,9           | 29,1        | -3,6                   | 4,9                      |  |
| Marine Le Pen .....                             | 273  | 0,8            | 14,0             | 14,8         | 28,5               | 27,2             | 55,7           | 29,5        | -1,0                   | 3,6                      |  |
| ST Expr. ....                                   | 664  | 1,8            | 18,4             | 20,2         | 29,9               | 20,6             | 50,5           | 29,3        | -2,3                   | 4,2                      |  |
| ST Non expr. ....                               | 336  | 1,8            | 11,5             | 13,4         | 23,3               | 27,0             | 50,3           | 36,3        | -1,9                   | 10,1                     |  |

|   | A3  |                |                  |              |                    |                  |                |             |                        |                          |
|---|---|----------------|------------------|--------------|--------------------|------------------|----------------|-------------|------------------------|--------------------------|
|   | s72. Quel jugement portez-vous sur l'action de Sébastien LECORNU? |                |                  |              |                    |                  |                |             |                        |                          |
|   | BASE  | Très favorable | Plutôt favorable | ST Favorable | Plutôt défavorable | Très défavorable | ST Défavorable | Nsp         | Evolution ST Favorable | Evolution ST Défavorable |
| <b>ENSEMBLE</b> .....                           | <b>1 000</b>  | <b>2,2</b>     | <b>12,5</b>      | <b>14,7</b>  | <b>19,9</b>        | <b>16,8</b>      | <b>36,7</b>    | <b>48,5</b> | <b>1,0</b>             | <b>1,9</b>               |
| <b>Sexe</b>                                     |   |                |                  |              |                    |                  |                |             |                        |                          |
| Homme .....                                     | 476   | 2,3            | 17,8             | 20,1         | 20,2               | 19,6             | 39,8           | 40,1        | 2,2                    | -6,6                     |
| Femme .....                                     | 524   | 2,1            | 7,8              | 9,9          | 19,6               | 14,3             | 33,9           | 56,2        | -0,1                   | 9,6                      |
| <b>Age</b>                                      |   |                |                  |              |                    |                  |                |             |                        |                          |
| 18 à 24 ans .....                               | 100   | 1,2            | 3,2              | 4,4          | 25,9               | 20,2             | 46,1           | 49,5        | -6,6                   | 17,7                     |
| 25 à 34 ans .....                               | 154   | 5,2            | 11,1             | 16,3         | 17,2               | 15,4             | 32,6           | 51,1        | 7,4                    | -2,1                     |
| 35 à 44 ans .....                               | 168   | 2,6            | 8,7              | 11,3         | 19,5               | 17,5             | 37,0           | 51,6        | -1,6                   | 10,4                     |
| 45 à 59 ans .....                               | 255   | 0,6            | 11,7             | 12,2         | 16,2               | 20,1             | 36,3           | 51,4        | 2,8                    | -2,8                     |
| 60 à 69 ans .....                               | 156   | 2,9            | 18,9             | 21,8         | 19,8               | 15,1             | 34,9           | 43,4        | 4,0                    | -6,2                     |
| 70 ans et plus .....                            | 167   | 1,4            | 18,6             | 20,1         | 25,0               | 12,0             | 36,9           | 43,0        | -3,7                   | 3,3                      |
| ST Moins de 35 ans .....                        | 254   | 3,7            | 8,0              | 11,7         | 20,6               | 17,3             | 37,9           | 50,4        | 1,9                    | 5,7                      |
| ST 35 à 59 ans .....                            | 424   | 1,4            | 10,5             | 11,9         | 17,5               | 19,1             | 36,6           | 51,5        | 1,2                    | 2,0                      |
| ST 60 ans et plus .....                         | 323   | 2,1            | 18,8             | 20,9         | 22,5               | 13,5             | 35,9           | 43,2        | 0,0                    | -1,3                     |
| <b>PCS de la personne de référence du foyer</b> |   |                |                  |              |                    |                  |                |             |                        |                          |
| Agriculteur exploitant .....                    | 8   | 17,0           |                  | 17,0         | 26,7               | 56,3             | 83,0           |             | 6,3                    | 52,0                     |
| Profession indépendante .....                   | 40  |                | 9,9              | 9,9          | 32,3               | 18,6             | 51,0           | 39,2        | -11,5                  | 23,1                     |
| Cadre supérieur .....                           | 138   | 2,6            | 11,6             | 14,2         | 17,3               | 18,6             | 35,9           | 49,9        | 1,2                    | 2,0                      |
| Profession intermédiaire .....                  | 153   |                | 11,2             | 11,2         | 18,0               | 14,6             | 32,6           | 56,1        | 2,8                    | -0,9                     |
| Employé .....                                   | 154   | 3,3            | 9,0              | 12,3         | 20,2               | 21,2             | 41,4           | 46,4        | 6,2                    | 3,0                      |
| Ouvrier .....                                   | 153   | 2,1            | 9,9              | 12,0         | 21,0               | 15,9             | 36,9           | 51,0        | 1,6                    | -1,4                     |
| Retraité .....                                  | 290   | 1,8            | 18,8             | 20,6         | 20,5               | 13,5             | 34,0           | 45,5        | -0,2                   | -0,7                     |
| Inactif .....                                   | 64  | 5,6            | 7,3              | 12,9         | 15,5               | 18,5             | 34,1           | 53,0        | -1,9                   | 3,3                      |
| <b>PCS de l'individu</b>                        |   |                |                  |              |                    |                  |                |             |                        |                          |
| Agriculteur exploitant .....                    | 8   | 17,8           |                  | 17,8         | 57,5               | 21,6             | 79,0           | 3,1         | 1,8                    | 32,6                     |
| Profession indépendante .....                   | 38  |                | 10,5             | 10,5         | 35,0               | 17,9             | 52,9           | 36,7        | -12,3                  | 28,0                     |
| Cadre supérieur .....                           | 102   | 3,5            | 13,9             | 17,4         | 19,1               | 21,2             | 40,3           | 42,3        | 1,8                    | 5,5                      |
| Profession intermédiaire .....                  | 151   |                | 12,0             | 12,0         | 17,2               | 16,8             | 34,0           | 54,0        | 3,8                    | 1,4                      |
| Employé .....                                   | 171   | 2,7            | 8,2              | 10,9         | 21,1               | 17,7             | 38,7           | 50,4        | 5,7                    | 0,8                      |
| Ouvrier .....                                   | 128   | 2,9            | 10,4             | 13,3         | 18,7               | 20,4             | 39,1           | 47,7        | 3,0                    | -4,1                     |
| Retraité .....                                  | 280   | 1,8            | 20,0             | 21,8         | 20,9               | 13,2             | 34,0           | 44,2        | -0,7                   | 0,3                      |
| Inactif .....                                   | 122   | 2,9            | 4,9              | 7,8          | 14,2               | 16,0             | 30,2           | 62,0        | -3,8                   | 0,8                      |
| <b>Région</b>                                   |   |                |                  |              |                    |                  |                |             |                        |                          |
| Ile-de-France .....                             | 185   | 3,6            | 12,8             | 16,4         | 21,6               | 19,9             | 41,5           | 42,1        | 2,5                    | 4,8                      |
| Nord-Ouest .....                                | 227   | 0,4            | 14,8             | 15,2         | 17,6               | 14,7             | 32,3           | 52,5        | 5,3                    | -7,1                     |
| Nord-Est .....                                  | 221   | 3,2            | 15,7             | 18,8         | 17,7               | 15,7             | 33,4           | 47,8        | 6,7                    | -1,8                     |
| Sud-Ouest .....                                 | 115   | 0,6            | 8,0              | 8,7          | 22,0               | 23,0             | 45,1           | 46,2        | -1,1                   | 20,9                     |
| Sud-Est .....                                   | 250   | 2,6            | 9,6              | 12,2         | 21,7               | 14,6             | 36,3           | 51,4        | -8,0                   | 2,6                      |
| ST Province .....                               | 815   | 1,9            | 12,5             | 14,3         | 19,5               | 16,1             | 35,6           | 50,0        | 0,7                    | 1,2                      |
| <b>Catégorie d'agglomération</b>                |   |                |                  |              |                    |                  |                |             |                        |                          |
| Rural .....                                     | 224   | 0,4            | 7,7              | 8,1          | 15,3               | 18,2             | 33,5           | 58,4        | -8,9                   | 2,2                      |
| Moins de 20.000 hab .....                       | 173   | 2,5            | 14,3             | 16,8         | 20,7               | 12,9             | 33,6           | 49,6        | 7,2                    | -0,1                     |
| 20.000 à 100.000 hab. ....                      | 137   | 1,1            | 16,8             | 18,0         | 16,8               | 14,1             | 30,9           | 51,1        | 3,7                    | -11,0                    |
| Plus de 100.000 hab. ....                       | 301   | 3,2            | 12,3             | 15,6         | 22,4               | 18,1             | 40,4           | 44,0        | 1,5                    | 7,2                      |
| Agglomération Parisienne .....                  | 165   | 3,3            | 14,0             | 17,3         | 23,4               | 19,0             | 42,4           | 40,3        | 4,8                    | 4,4                      |
| <b>Revenu mensuel net du foyer</b>              |   |                |                  |              |                    |                  |                |             |                        |                          |
| Moins de 1.200 € .....                          | 120   | 1,7            | 5,8              | 7,5          | 22,2               | 14,0             | 36,2           | 56,3        | -0,2                   | 1,2                      |
| De 1.200 - 2.000 € .....                        | 223   | 3,9            | 7,7              | 11,6         | 23,4               | 18,4             | 41,8           | 46,7        | -1,5                   | 4,7                      |
| De 2.000 - 3.000 € .....                        | 275   | 1,1            | 15,7             | 16,8         | 18,5               | 14,7             | 33,2           | 50,0        | 1,1                    | -1,1                     |
| 3.000 € et plus .....                           | 317   | 2,6            | 17,4             | 20,0         | 19,6               | 17,2             | 36,9           | 43,1        | 2,3                    | 3,2                      |
| <b>Diplôme le plus élevé</b>                    |   |                |                  |              |                    |                  |                |             |                        |                          |
| Inférieur au BAC .....                          | 370   | 2,4            | 11,0             | 13,3         | 18,2               | 17,5             | 35,6           | 51,0        | -1,4                   | 0,3                      |
| Baccalauréat .....                              | 230   | 0,5            | 10,3             | 10,9         | 23,7               | 15,6             | 39,3           | 49,9        | 1,7                    | 0,8                      |
| BAC +2 et plus .....                            | 400   | 3,0            | 15,2             | 18,2         | 19,4               | 16,9             | 36,3           | 45,5        | 2,8                    | 3,9                      |
| <b>Proximité politique</b>                      |   |                |                  |              |                    |                  |                |             |                        |                          |
| ST FI PdG PC .....                              | 105   | 1,8            | 7,2              | 9,0          | 18,7               | 31,2             | 49,9           | 41,1        | -7,8                   | 22,4                     |
| PS .....  | 83  |                | 7,1              | 7,1          | 27,8               | 21,0             | 48,7           | 44,1        | -1,8                   | 11,8                     |
| EELV .....                                      | 81  | 1,7            | 10,4             | 12,0         | 19,8               | 9,5              | 29,3           | 58,6        | 7,9                    | -5,0                     |
| LREM Renaissance .....                          | 114   | 5,3            | 33,1             | 38,4         | 9,7                | 8,4              | 18,1           | 43,4        | -3,9                   | -5,5                     |
| MoDem .....                                     | 36  | 1,3            | 41,0             | 42,3         | 6,4                | 7,5              | 13,9           | 43,7        | 2,5                    | -3,7                     |
| UDI .....                                       | 14  |                | 40,4             | 40,4         | 42,3               | 3,7              | 46,0           | 13,6        | 29,8                   | 3,6                      |
| LR .....  | 75  | 2,3            | 19,1             | 21,5         | 22,9               | 7,3              | 30,3           | 48,2        | -1,5                   | -10,0                    |
| DLF .....                                       | 19  | 2,9            | 37,4             | 40,3         | 18,8               | 9,3              | 28,2           | 31,5        | 22,5                   | 0,8                      |
| RN .....  | 165   | 3,8            | 3,5              | 7,3          | 26,5               | 16,3             | 42,7           | 50,0        | -2,0                   | -2,1                     |
| RI .....  | 36  |                | 10,3             | 10,3         | 25,4               | 41,8             | 67,2           | 22,5        | 2,2                    | 0,3                      |
| Aucun parti .....                               | 264   | 0,7            | 5,5              | 6,1          | 17,7               | 17,0             | 34,7           | 59,2        | 1,1                    | 3,1                      |
| ST Gauche (FI PdG PC PS EELV) .....             | 269   | 1,2            | 8,1              | 9,3          | 21,8               | 21,5             | 43,4           | 47,3        | -2,1                   | 11,3                     |
| ST Centre (MoDem LREM) .....                    | 150   | 4,3            | 35,0             | 39,4         | 8,9                | 8,2              | 17,1           | 43,5        | -2,5                   | -5,5                     |
| ST Droite (LR UDI) .....                        | 89  | 2,0            | 22,4             | 24,4         | 26,0               | 6,8              | 32,7           | 42,8        | 2,6                    | -7,8                     |
| <b>Vote Présidentielle 2022 1er tour</b>        |   |                |                  |              |                    |                  |                |             |                        |                          |
| N. Arthaud P. Poutou .....                      | 10  | 9,1            |                  | 9,1          | 30,8               | 40,9             | 71,7           | 19,3        | -18,5                  | 34,4                     |
| JL Mélenchon .....                              | 169   | 1,3            | 7,2              | 8,5          | 16,4               | 28,5             | 45,0           | 46,5        | 3,2                    | 9,9                      |
| F. Roussel .....                                | 18  | 2,1            | 4,0              | 6,1          | 18,5               | 39,9             | 58,4           | 35,5        | -12,9                  | 17,1                     |
| Y. Jadot .....                                  | 36  | 1,3            | 8,2              | 9,5          | 17,7               | 17,9             | 35,7           | 54,8        | 3,5                    | 11,0                     |
| A. Hidalgo .....                                | 14  |                | 16,6             | 16,6         | 16,8               | 19,1             | 35,9           | 47,5        | -11,0                  | 5,8                      |
| E. Macron .....                                 | 214   | 1,6            | 28,2             | 29,8         | 14,3               | 8,7              | 22,9           | 47,3        | -1,2                   | -1,7                     |
| V. Pécresse .....                               | 37  | 7,8            | 10,3             | 18,1         | 30,1               | 14,4             | 44,5           | 37,4        | -13,3                  | 3,8                      |
| J. Lassalle .....                               | 24  |                | 10,8             | 10,8         | 18,6               | 16,5             | 35,1           | 54,1        | 6,1                    | 7,4                      |
| N. Dupont- Aignan .....                         | 16  |                | 13,1             | 13,1         | 17,0               | 10,8             | 27,8           | 59,1        | 1,2                    | 8,6                      |
| M. Le Pen .....                                 | 178   | 4,4            | 7,4              | 11,8         | 27,7               | 13,9             | 41,7           | 46,6        | 2,1                    | -0,3                     |
| E. Zemmour .....                                | 54  | 2,5            | 16,3             | 18,8         | 30,0               | 25,4             | 55,3           | 53,3        | 16,0                   | -5,2                     |
| ST Expr. ....                                   | 770   | 2,5            | 14,2             | 16,7         | 20,4               | 17,7             | 38,2           | 45,1        | 1,0                    | 3,3                      |
| ST Non expr. ....                               | 230   | 1,1            | 7,1              | 8,2          | 18,1               | 13,7             | 31,8           | 60,0        | 1,1                    | -3,0                     |
| <b>Vote Présidentielle 2022 2nd tour</b>        |   |                |                  |              |                    |                  |                |             |                        |                          |
| Emmanuel Macron .....                           | 391   | 2,0            | 22,0             | 24,0         | 15,9               | 11,8             | 27,7           | 48,3        | -1,4                   | 2,4                      |
| Marine Le Pen .....                             | 273   | 3,6            | 8,4              | 12,0         | 25,6               | 17,5             | 43,1           | 44,9        | 5,3                    | -2,2                     |
| ST Expr. ....                                   | 664   | 2,7            | 16,4             | 19,1         | 19,9               | 14,1             | 34,0           | 46,9        | 1,7                    | 0,2                      |
| ST Non expr. ....                               | 336   | 1,2            | 4,9              | 6,1          | 20,0               | 22,1             | 42,1           | 51,8        | -1,0                   | 5,4                      |

|   | A3   |                |                  |              |                    |                  |                |             |                        |                          |  |
|---|--|----------------|------------------|--------------|--------------------|------------------|----------------|-------------|------------------------|--------------------------|--|
|   | s16. Quel jugement portez-vous sur l'action de Bruno LE MAIRE? |                |                  |              |                    |                  |                |             |                        |                          |  |
|   | BASE   | Très favorable | Plutôt favorable | ST Favorable | Plutôt défavorable | Très défavorable | ST Défavorable | Nsp         | Evolution ST Favorable | Evolution ST Défavorable |  |
| <b>ENSEMBLE</b> .....                           | <b>1 000</b>   | <b>6,4</b>     | <b>27,1</b>      | <b>33,5</b>  | <b>24,6</b>        | <b>26,6</b>      | <b>51,1</b>    | <b>15,3</b> | <b>0,5</b>             | <b>2,4</b>               |  |
| <b>Sexe</b>                                     |  |                |                  |              |                    |                  |                |             |                        |                          |  |
| Homme .....                                     | 476  | 6,9            | 32,6             | 39,4         | 24,8               | 26,0             | 50,9           | 9,7         | 1,5                    | -1,2                     |  |
| Femme .....                                     | 524  | 6,0            | 22,2             | 28,2         | 24,3               | 27,0             | 51,3           | 20,5        | -0,4                   | 5,6                      |  |
| <b>Age</b>                                      |  |                |                  |              |                    |                  |                |             |                        |                          |  |
| 18 à 24 ans .....                               | 100  | 3,1            | 21,0             | 24,1         | 24,2               | 28,7             | 52,9           | 23,0        | 11,3                   | 2,2                      |  |
| 25 à 34 ans .....                               | 154  | 7,0            | 19,5             | 26,5         | 23,2               | 27,8             | 51,0           | 22,5        | 1,6                    | 0,7                      |  |
| 35 à 44 ans .....                               | 168  | 4,6            | 19,1             | 23,7         | 27,1               | 27,9             | 55,0           | 21,3        | -1,8                   | 6,2                      |  |
| 45 à 59 ans .....                               | 255  | 3,2            | 23,5             | 26,7         | 27,3               | 30,1             | 57,3           | 16,0        | -3,7                   | 3,9                      |  |
| 60 à 69 ans .....                               | 156  | 6,5            | 35,1             | 41,7         | 23,4               | 26,8             | 50,2           | 8,1         | 0,4                    | 2,2                      |  |
| 70 ans et plus .....                            | 167  | 14,4           | 44,0             | 58,4         | 20,5               | 17,2             | 37,7           | 3,9         | 2,2                    | -1,6                     |  |
| ST Moins de 35 ans .....                        | 254  | 5,4            | 20,1             | 25,6         | 23,6               | 28,2             | 51,7           | 22,7        | 5,4                    | 1,3                      |  |
| ST 35 à 59 ans .....                            | 424  | 3,8            | 21,8             | 25,5         | 27,2               | 29,2             | 56,4           | 18,1        | -3,1                   | 4,6                      |  |
| ST 60 ans et plus .....                         | 323  | 10,6           | 39,7             | 50,3         | 21,9               | 21,8             | 43,7           | 6,0         | 1,4                    | 0,3                      |  |
| <b>PCS de la personne de référence du foyer</b> |  |                |                  |              |                    |                  |                |             |                        |                          |  |
| Agriculteur exploitant .....                    | 8  | 10,4           | 11,6             | 22,0         | 21,7               | 46,1             | 67,9           | 10,1        | -19,6                  | 9,5                      |  |
| Profession indépendante .....                   | 40   |                | 18,9             | 18,9         | 33,1               | 30,9             | 64,0           | 17,1        | -11,6                  | 8,6                      |  |
| Cadre supérieur .....                           | 138  | 9,4            | 28,7             | 38,1         | 19,1               | 25,5             | 44,6           | 17,3        | 6,0                    | -7,2                     |  |
| Profession intermédiaire .....                  | 153  | 3,7            | 20,4             | 24,0         | 27,8               | 35,3             | 63,1           | 12,9        | -1,1                   | 7,4                      |  |
| Employé .....                                   | 154  | 3,1            | 18,6             | 21,7         | 23,9               | 31,2             | 55,1           | 23,2        | 0,6                    | 2,5                      |  |
| Ouvrier .....                                   | 153  | 3,8            | 22,2             | 26,0         | 27,3               | 25,5             | 52,8           | 21,2        | -1,7                   | 7,0                      |  |
| Retraité .....                                  | 290  | 10,9           | 40,3             | 51,2         | 22,9               | 19,0             | 41,9           | 6,9         | 2,9                    | -0,1                     |  |
| Inactif .....                                   | 64   | 3,6            | 19,7             | 23,4         | 26,5               | 28,1             | 54,6           | 22,0        | 1,3                    | 5,4                      |  |
| <b>PCS de l'individu</b>                        |  |                |                  |              |                    |                  |                |             |                        |                          |  |
| Agriculteur exploitant .....                    | 8  | 10,9           | 12,1             | 23,1         | 22,8               | 40,5             | 63,2           | 13,7        | -39,4                  | 25,7                     |  |
| Profession indépendante .....                   | 38   |                | 21,0             | 21,0         | 36,6               | 28,5             | 65,2           | 13,8        | -10,6                  | 10,3                     |  |
| Cadre supérieur .....                           | 102  | 8,8            | 30,7             | 39,6         | 19,9               | 28,8             | 48,7           | 11,7        | 2,9                    | -0,9                     |  |
| Profession intermédiaire .....                  | 151  | 3,5            | 21,7             | 25,2         | 27,2               | 35,1             | 62,2           | 12,6        | -0,7                   | 3,9                      |  |
| Employé .....                                   | 171  | 4,0            | 21,5             | 25,6         | 27,8               | 25,3             | 53,0           | 21,4        | 5,2                    | 1,5                      |  |
| Ouvrier .....                                   | 128  | 4,1            | 21,7             | 25,8         | 26,8               | 27,5             | 54,4           | 19,8        | -1,9                   | 8,1                      |  |
| Retraité .....                                  | 280  | 11,3           | 40,1             | 51,4         | 21,5               | 20,6             | 42,2           | 6,4         | 0,4                    | 0,9                      |  |
| Inactif .....                                   | 122  | 4,2            | 17,5             | 21,6         | 21,8               | 26,8             | 48,7           | 29,7        | 2,1                    | -2,2                     |  |
| <b>Région</b>                                   |  |                |                  |              |                    |                  |                |             |                        |                          |  |
| Ile-de-France .....                             | 185  | 4,9            | 21,3             | 26,3         | 22,2               | 35,3             | 57,4           | 16,3        | -11,6                  | 8,5                      |  |
| Nord-Ouest .....                                | 227  | 5,4            | 29,1             | 34,5         | 27,6               | 22,5             | 50,1           | 15,4        | 6,0                    | -2,0                     |  |
| Nord-Est .....                                  | 221  | 11,4           | 26,2             | 37,7         | 23,4               | 23,3             | 46,7           | 15,6        | 2,6                    | 3,9                      |  |
| Sud-Ouest .....                                 | 115  | 4,1            | 21,8             | 25,9         | 30,8               | 30,9             | 61,8           | 12,3        | 5,3                    | 4,1                      |  |
| Sud-Est .....                                   | 250  | 5,0            | 32,9             | 37,9         | 21,8               | 24,6             | 46,4           | 15,8        | 0,8                    | -0,6                     |  |
| ST Province .....                               | 815  | 6,7            | 28,5             | 35,2         | 25,1               | 24,6             | 49,7           | 15,1        | 3,3                    | 1,0                      |  |
| <b>Catégorie d'agglomération</b>                |  |                |                  |              |                    |                  |                |             |                        |                          |  |
| Rural .....                                     | 224  | 5,9            | 23,7             | 29,7         | 19,0               | 29,2             | 48,2           | 22,1        | -4,2                   | 2,0                      |  |
| Moins de 20.000 hab .....                       | 173  | 7,5            | 25,6             | 33,1         | 27,6               | 22,8             | 50,3           | 16,5        | 2,8                    | 9,5                      |  |
| 20.000 à 100.000 hab. ....                      | 137  | 6,1            | 30,9             | 37,0         | 27,1               | 24,3             | 51,3           | 11,7        | 7,9                    | -6,7                     |  |
| Plus de 100.000 hab. ....                       | 301  | 6,7            | 31,5             | 38,2         | 26,4               | 23,0             | 49,4           | 12,4        | 5,8                    | -2,2                     |  |
| Agglomération Parisienne .....                  | 165  | 5,6            | 22,2             | 27,8         | 23,5               | 35,3             | 58,8           | 13,4        | -11,2                  | 11,4                     |  |
| <b>Revenu mensuel net du foyer</b>              |  |                |                  |              |                    |                  |                |             |                        |                          |  |
| Moins de 1.200 € .....                          | 120  | 3,6            | 17,1             | 20,7         | 28,6               | 25,6             | 54,2           | 25,1        | 4,4                    | 2,9                      |  |
| De 1.200 - 2.000 € .....                        | 223  | 6,1            | 19,4             | 25,4         | 32,4               | 29,0             | 61,5           | 13,1        | -7,2                   | 11,2                     |  |
| De 2.000 - 3.000 € .....                        | 275  | 4,0            | 33,6             | 37,5         | 21,6               | 26,6             | 48,3           | 14,2        | 3,3                    | -2,3                     |  |
| 3.000 € et plus .....                           | 317  | 9,8            | 34,1             | 43,9         | 20,6               | 23,6             | 44,2           | 11,9        | 3,0                    | -1,6                     |  |
| <b>Diplôme le plus élevé</b>                    |  |                |                  |              |                    |                  |                |             |                        |                          |  |
| Inférieur au BAC .....                          | 370  | 5,3            | 30,1             | 35,4         | 27,3               | 24,1             | 51,4           | 13,2        | 0,6                    | 5,7                      |  |
| Baccalauréat .....                              | 230  | 6,6            | 17,3             | 24,0         | 25,5               | 29,8             | 55,3           | 20,7        | -4,1                   | 0,8                      |  |
| BAC +2 et plus .....                            | 400  | 7,3            | 30,0             | 37,3         | 21,5               | 27,0             | 48,5           | 14,2        | 3,0                    | 0,2                      |  |
| <b>Proximité politique</b>                      |  |                |                  |              |                    |                  |                |             |                        |                          |  |
| ST FI PdG PC .....                              | 105  | 0,5            | 17,8             | 18,4         | 26,4               | 45,2             | 71,6           | 10,0        | -0,1                   | 9,1                      |  |
| PS .....  | 83   | 1,8            | 32,5             | 34,4         | 20,2               | 32,6             | 52,8           | 12,9        | 8,7                    | -6,6                     |  |
| EELV .....                                      | 81   | 6,8            | 28,4             | 35,2         | 25,7               | 23,3             | 49,0           | 15,8        | 12,8                   | -5,2                     |  |
| LREM Renaissance .....                          | 114  | 24,3           | 48,1             | 72,4         | 14,4               | 6,0              | 20,4           | 7,2         | -15,7                  | 12,6                     |  |
| MoDem .....                                     | 36   | 18,8           | 38,7             | 57,4         | 28,0               | 4,4              | 32,4           | 10,2        | -4,7                   | 12,0                     |  |
| UDI .....                                       | 14   | 17,4           | 45,8             | 63,2         | 19,2               | 17,6             | 36,8           |             | -0,8                   | 9,5                      |  |
| LR .....  | 75   | 12,2           | 37,6             | 49,7         | 32,7               | 11,0             | 43,8           | 6,5         | -9,3                   | 7,9                      |  |
| DLF .....                                       | 19   | 4,2            | 31,3             | 35,5         | 41,4               | 23,1             | 64,5           |             | 16,5                   | -16,5                    |  |
| RN .....  | 165  | 2,6            | 20,7             | 23,3         | 28,4               | 31,3             | 59,7           | 16,9        | -1,9                   | -4,1                     |  |
| RI .....  | 36   | 0,7            | 20,9             | 21,6         | 16,9               | 54,0             | 71,0           | 7,4         | 9,0                    | -13,9                    |  |
| Aucun parti .....                               | 264  | 1,9            | 18,9             | 20,8         | 23,9               | 28,2             | 52,1           | 27,1        | -2,5                   | 8,7                      |  |
| ST Gauche (FI PdG PC PS EELV) .....             | 269  | 2,8            | 25,6             | 28,4         | 24,3               | 34,7             | 59,0           | 12,6        | 6,7                    | -0,6                     |  |
| ST Centre (MoDem LREM) .....                    | 150  | 23,0           | 45,8             | 68,8         | 17,7               | 5,6              | 23,3           | 7,9         | -15,1                  | 13,4                     |  |
| ST Droite (LR UDI) .....                        | 89   | 13,0           | 38,9             | 51,8         | 30,6               | 12,1             | 42,7           | 5,5         | -7,7                   | 7,7                      |  |
| <b>Vote Présidentielle 2022 1er tour</b>        |  |                |                  |              |                    |                  |                |             |                        |                          |  |
| N. Arthaud P. Poutou .....                      | 10   |                | 11,6             | 11,6         | 27,7               | 54,6             | 82,3           | 6,0         | -26,7                  | 23,1                     |  |
| JL Mélenchon .....                              | 169  | 0,7            | 20,0             | 20,7         | 23,2               | 41,4             | 64,6           | 14,7        | 9,7                    | -4,8                     |  |
| F. Roussel .....                                | 18   | 2,1            | 18,3             | 20,3         | 24,8               | 47,1             | 71,9           | 7,8         | -11,8                  | 4,0                      |  |
| Y. Jadot .....                                  | 36   |                | 27,0             | 27,0         | 31,5               | 29,0             | 60,5           | 12,5        | 0,8                    | 2,0                      |  |
| A. Hidalgo .....                                | 14   |                | 31,7             | 31,7         | 21,1               | 47,2             | 68,3           |             | -9,2                   | 33,7                     |  |
| E. Macron .....                                 | 214  | 17,3           | 48,1             | 65,3         | 16,4               | 7,9              | 24,3           | 10,4        | -7,9                   | 6,4                      |  |
| V. Péresse .....                                | 37   | 19,9           | 23,8             | 43,8         | 37,7               | 16,4             | 54,1           | 2,1         | -9,6                   | 16,4                     |  |
| J. Lassalle .....                               | 24   | 5,2            | 17,7             | 23,0         | 19,8               | 31,6             | 51,4           | 25,6        | 3,3                    | -0,0                     |  |
| N. Dupont- Aignan .....                         | 16   | 4,9            | 36,7             | 41,6         | 31,0               | 22,3             | 53,3           | 5,1         | 13,5                   | -7,2                     |  |
| M. Le Pen .....                                 | 178  | 4,6            | 18,1             | 22,7         | 30,2               | 30,6             | 60,9           | 16,4        | -2,3                   | 2,7                      |  |
| E. Zemmour .....                                | 54   | 0,9            | 42,4             | 43,3         | 15,8               | 37,0             | 52,8           | 3,9         | 26,1                   | -25,1                    |  |
| ST Expr. ....                                   | 770  | 7,4            | 29,8             | 37,2         | 23,6               | 27,2             | 50,8           | 12,0        | 0,4                    | 1,3                      |  |
| ST Non expr. ....                               | 230  | 3,2            | 18,2             | 21,4         | 27,8               | 24,4             | 52,2           | 26,4        | 1,0                    | 6,0                      |  |
| <b>Vote Présidentielle 2022 2nd tour</b>        |  |                |                  |              |                    |                  |                |             |                        |                          |  |
| Emmanuel Macron .....                           | 391  | 12,3           | 41,8             | 54,1         | 20,0               | 12,0             | 32,0           | 13,9        | -1,1                   | 1,1                      |  |
| Marine Le Pen .....                             | 273  | 3,3            | 20,3             | 23,6         | 30,3               | 34,2             | 64,4           | 12,0        | 3,5                    | 0,9                      |  |
| ST Expr. ....                                   | 664  | 8,6            | 32,9             | 41,5         | 24,2               | 21,1             | 45,3           | 13,1        | 1,4                    | 0,5                      |  |
| ST Non expr. ....                               | 336  | 2,1            | 15,7             | 17,7         | 25,3               | 37,3             | 62,6           | 19,7        | -2,5                   | 6,8                      |  |

|   | A3  |                |                  |              |                    |                  |                |            |                        |                          |  |
|---|---|----------------|------------------|--------------|--------------------|------------------|----------------|------------|------------------------|--------------------------|--|
|   | s15. Quel jugement portez-vous sur l'action de Marine LE PEN? |                |                  |              |                    |                  |                |            |                        |                          |  |
|   | BASE  | Très favorable | Plutôt favorable | ST Favorable | Plutôt défavorable | Très défavorable | ST Défavorable | Nsp        | Evolution ST Favorable | Evolution ST Défavorable |  |
| <b>ENSEMBLE</b> .....                           | <b>1 000</b>  | <b>13,8</b>    | <b>20,9</b>      | <b>34,7</b>  | <b>15,8</b>        | <b>43,2</b>      | <b>59,0</b>    | <b>6,3</b> | <b>-2,2</b>            | <b>2,7</b>               |  |
| <b>Sexe</b>                                     |   |                |                  |              |                    |                  |                |            |                        |                          |  |
| Homme .....                                     | 476   | 15,4           | 18,9             | 34,2         | 16,2               | 43,8             | 60,0           | 5,8        | -7,7                   | 6,2                      |  |
| Femme .....                                     | 524   | 12,4           | 22,7             | 35,1         | 15,5               | 42,6             | 58,1           | 6,8        | 2,8                    | -0,5                     |  |
| <b>Age</b>                                      |   |                |                  |              |                    |                  |                |            |                        |                          |  |
| 18 à 24 ans .....                               | 100   | 23,3           | 16,1             | 39,4         | 13,0               | 35,9             | 48,8           | 11,8       | 7,1                    | -16,0                    |  |
| 25 à 34 ans .....                               | 154   | 8,7            | 21,1             | 29,8         | 22,3               | 40,8             | 63,1           | 7,1        | -1,1                   | 1,3                      |  |
| 35 à 44 ans .....                               | 168   | 14,4           | 16,6             | 31,1         | 18,0               | 45,2             | 63,2           | 5,7        | 1,5                    | 5,3                      |  |
| 45 à 59 ans .....                               | 255   | 15,6           | 20,6             | 36,2         | 14,2               | 41,8             | 56,0           | 7,9        | -3,7                   | 3,7                      |  |
| 60 à 69 ans .....                               | 156   | 13,2           | 21,1             | 34,4         | 12,8               | 46,5             | 59,3           | 6,3        | -7,4                   | 8,6                      |  |
| 70 ans et plus .....                            | 167   | 10,2           | 28,1             | 38,3         | 14,6               | 46,6             | 61,2           | 0,5        | -4,4                   | 5,2                      |  |
| ST Moins de 35 ans .....                        | 254   | 14,5           | 19,1             | 33,6         | 18,6               | 38,8             | 57,5           | 9,0        | 2,1                    | -5,5                     |  |
| ST 35 à 59 ans .....                            | 424   | 15,1           | 19,0             | 34,1         | 15,7               | 43,1             | 58,9           | 7,0        | -2,0                   | 4,5                      |  |
| ST 60 ans et plus .....                         | 323   | 11,6           | 24,7             | 36,4         | 13,7               | 46,6             | 60,3           | 3,3        | -5,9                   | 6,9                      |  |
| <b>PCS de la personne de référence du foyer</b> |   |                |                  |              |                    |                  |                |            |                        |                          |  |
| Agriculteur exploitant .....                    | 8   |                | 17,0             | 17,0         | 4,7                | 67,8             | 72,5           | 10,5       | -24,6                  | 14,1                     |  |
| Profession indépendante .....                   | 40  | 13,7           | 12,7             | 26,5         | 32,8               | 34,1             | 66,9           | 6,6        | -8,2                   | 3,9                      |  |
| Cadre supérieur .....                           | 138   | 11,7           | 13,2             | 24,9         | 17,3               | 50,7             | 68,0           | 7,1        | -0,9                   | -1,9                     |  |
| Profession intermédiaire .....                  | 153   | 7,5            | 28,0             | 35,6         | 18,9               | 39,0             | 58,0           | 6,5        | 2,9                    | -3,2                     |  |
| Employé .....                                   | 154   | 14,7           | 19,8             | 34,5         | 13,0               | 45,9             | 58,9           | 6,6        | 0,9                    | 1,6                      |  |
| Ouvrier .....                                   | 153   | 27,0           | 22,0             | 49,0         | 16,6               | 25,3             | 42,0           | 9,0        | 1,7                    | 1,4                      |  |
| Retraité .....                                  | 290   | 10,7           | 23,5             | 34,3         | 13,3               | 48,9             | 62,2           | 3,5        | -7,7                   | 10,5                     |  |
| Inactif .....                                   | 64  | 15,9           | 13,8             | 29,8         | 12,4               | 48,9             | 61,3           | 8,9        | -1,8                   | -3,6                     |  |
| <b>PCS de l'individu</b>                        |   |                |                  |              |                    |                  |                |            |                        |                          |  |
| Agriculteur exploitant .....                    | 8   |                | 17,8             | 17,8         | 4,9                | 66,2             | 71,2           | 11,0       | -44,6                  | 33,6                     |  |
| Profession indépendante .....                   | 38  | 16,7           | 14,6             | 31,3         | 34,7               | 32,9             | 67,6           | 1,1        | 0,9                    | 0,8                      |  |
| Cadre supérieur .....                           | 102   | 12,7           | 13,5             | 26,1         | 14,0               | 55,6             | 69,5           | 4,3        | -2,6                   | -0,0                     |  |
| Profession intermédiaire .....                  | 151   | 7,0            | 26,2             | 33,2         | 18,6               | 42,4             | 61,0           | 5,8        | 1,8                    | -1,2                     |  |
| Employé .....                                   | 171   | 18,4           | 19,9             | 38,2         | 14,9               | 39,5             | 54,4           | 7,4        | 3,5                    | -1,4                     |  |
| Ouvrier .....                                   | 128   | 22,4           | 23,4             | 45,8         | 16,3               | 30,0             | 46,3           | 7,9        | -1,9                   | 7,8                      |  |
| Retraité .....                                  | 280   | 11,0           | 25,1             | 36,1         | 12,3               | 48,4             | 60,6           | 3,2        | -5,7                   | 6,9                      |  |
| Inactif .....                                   | 122   | 14,4           | 11,8             | 26,2         | 17,6               | 42,4             | 60,0           | 13,8       | -5,1                   | -0,8                     |  |
| <b>Région</b>                                   |   |                |                  |              |                    |                  |                |            |                        |                          |  |
| Ile-de-France .....                             | 185   | 9,5            | 17,2             | 26,7         | 15,6               | 53,3             | 68,9           | 4,4        | -5,7                   | 10,6                     |  |
| Nord-Ouest .....                                | 227   | 9,8            | 21,1             | 30,9         | 16,8               | 44,7             | 61,6           | 7,5        | -3,2                   | 3,5                      |  |
| Nord-Est .....                                  | 221   | 19,1           | 20,5             | 39,6         | 17,0               | 35,5             | 52,5           | 7,8        | -0,1                   | -1,1                     |  |
| Sud-Ouest .....                                 | 115   | 20,6           | 26,1             | 46,7         | 11,2               | 38,1             | 49,3           | 4,0        | 7,5                    | -6,0                     |  |
| Sud-Est .....                                   | 250   | 12,9           | 21,3             | 34,2         | 16,2               | 43,3             | 59,5           | 6,3        | -5,0                   | 3,6                      |  |
| ST Province .....                               | 815   | 14,8           | 21,7             | 36,5         | 15,9               | 40,8             | 56,7           | 6,7        | -1,4                   | 0,9                      |  |
| <b>Catégorie d'agglomération</b>                |   |                |                  |              |                    |                  |                |            |                        |                          |  |
| Rural .....                                     | 224   | 18,9           | 18,9             | 37,8         | 18,6               | 35,7             | 54,3           | 7,9        | -2,0                   | 1,1                      |  |
| Moins de 20.000 hab .....                       | 173   | 11,9           | 19,5             | 31,4         | 14,1               | 42,8             | 56,8           | 11,7       | -11,0                  | 6,8                      |  |
| 20.000 à 100.000 hab. ....                      | 137   | 17,9           | 27,4             | 45,3         | 8,8                | 41,5             | 50,3           | 4,4        | 12,1                   | -10,3                    |  |
| Plus de 100.000 hab. ....                       | 301   | 11,6           | 21,6             | 33,1         | 18,4               | 43,8             | 62,2           | 4,7        | -2,1                   | 3,6                      |  |
| Agglomération Parisienne .....                  | 165   | 9,7            | 18,3             | 28,0         | 15,1               | 53,9             | 69,0           | 3,0        | -5,3                   | 10,0                     |  |
| <b>Revenu mensuel net du foyer</b>              |   |                |                  |              |                    |                  |                |            |                        |                          |  |
| Moins de 1.200 € .....                          | 120   | 20,4           | 10,5             | 30,9         | 17,8               | 40,7             | 58,6           | 10,5       | -9,3                   | 11,7                     |  |
| De 1.200 - 2.000 € .....                        | 223   | 15,0           | 26,4             | 41,4         | 16,0               | 36,6             | 52,6           | 6,0        | 1,8                    | 1,4                      |  |
| De 2.000 - 3.000 € .....                        | 275   | 13,5           | 20,6             | 34,2         | 17,5               | 44,3             | 61,8           | 4,1        | -5,4                   | 4,6                      |  |
| 3.000 € et plus .....                           | 317   | 10,6           | 23,3             | 33,8         | 15,2               | 47,3             | 62,4           | 3,7        | 1,0                    | 0,4                      |  |
| <b>Diplôme le plus élevé</b>                    |   |                |                  |              |                    |                  |                |            |                        |                          |  |
| Inférieur au BAC .....                          | 370   | 15,9           | 23,1             | 39,0         | 18,6               | 35,7             | 54,3           | 6,6        | -8,6                   | 11,7                     |  |
| Baccalauréat .....                              | 230   | 17,6           | 24,6             | 42,2         | 9,0                | 41,6             | 50,7           | 7,1        | 4,7                    | -5,2                     |  |
| BAC +2 et plus .....                            | 400   | 9,7            | 16,7             | 26,4         | 17,2               | 50,9             | 68,1           | 5,6        | -0,2                   | -1,0                     |  |
| <b>Proximité politique</b>                      |   |                |                  |              |                    |                  |                |            |                        |                          |  |
| ST FI PdG PC .....                              | 105   | 2,3            | 12,7             | 15,0         | 17,9               | 66,4             | 84,3           | 0,8        | -8,8                   | 8,0                      |  |
| PS .....  | 83  | 0,9            | 12,1             | 13,0         | 3,8                | 82,8             | 86,6           | 0,4        | -0,1                   | 4,9                      |  |
| EELV .....                                      | 81  | 0,9            | 13,7             | 14,6         | 10,3               | 67,6             | 77,9           | 7,5        | 0,6                    | -6,7                     |  |
| LREM Renaissance .....                          | 114   | 3,7            | 12,8             | 16,5         | 26,2               | 52,5             | 78,7           | 4,9        | 7,1                    | -11,5                    |  |
| MoDem .....                                     | 36  | 2,8            | 12,6             | 15,4         | 26,6               | 56,8             | 83,4           | 1,2        | 2,3                    | 2,4                      |  |
| UDI .....                                       | 14  |                | 47,9             | 47,9         | 6,9                | 45,2             | 52,1           |            | 32,9                   | -32,9                    |  |
| LR .....  | 75  | 5,3            | 32,5             | 37,8         | 24,4               | 32,8             | 57,3           | 5,0        | 0,2                    | -0,4                     |  |
| DLF .....                                       | 19  | 16,9           | 45,9             | 62,9         | 25,5               | 10,0             | 35,5           | 1,7        | -26,0                  | 24,3                     |  |
| RN .....  | 165   | 57,4           | 36,8             | 94,2         | 4,9                | 0,2              | 5,1            | 0,7        | -2,1                   | 1,9                      |  |
| RI .....  | 36  | 33,6           | 26,5             | 60,1         | 10,5               | 21,7             | 32,2           | 7,7        | -20,1                  | 12,4                     |  |
| Aucun parti .....                               | 264   | 5,4            | 17,1             | 22,5         | 19,1               | 42,5             | 61,5           | 16,0       | -4,6                   | 8,1                      |  |
| ST Gauche (FI PdG PC PS EELV) .....             | 269   | 1,4            | 12,8             | 14,3         | 11,3               | 71,8             | 83,1           | 2,7        | -3,9                   | 3,1                      |  |
| ST Centre (MoDem LREM) .....                    | 150   | 3,5            | 12,7             | 16,2         | 26,3               | 53,5             | 79,8           | 4,0        | 6,2                    | -8,9                     |  |
| ST Droite (LR UDI) .....                        | 89  | 4,4            | 34,9             | 39,4         | 21,7               | 34,8             | 56,5           | 4,2        | 4,0                    | -3,9                     |  |
| <b>Vote Présidentielle 2022 1er tour</b>        |   |                |                  |              |                    |                  |                |            |                        |                          |  |
| N. Arthaud P. Poutou .....                      | 10  | 13,8           | 10,6             | 24,5         | 18,1               | 57,4             | 75,5           |            | 11,3                   | -8,8                     |  |
| JL Mélenchon .....                              | 169   | 3,7            | 9,0              | 12,7         | 12,2               | 74,6             | 86,8           | 0,5        | -5,2                   | 8,2                      |  |
| F. Roussel .....                                | 18  | 5,2            | 9,3              | 14,5         | 12,4               | 70,5             | 82,9           | 2,6        | 4,4                    | -7,0                     |  |
| Y. Jadot .....                                  | 36  | 2,3            | 8,3              | 10,6         | 6,8                | 79,5             | 86,4           | 3,1        | 7,5                    | -7,9                     |  |
| A. Hidalgo .....                                | 14  |                | 17,7             | 17,7         | 3,4                | 78,9             | 82,3           |            | -6,0                   | 16,0                     |  |
| E. Macron .....                                 | 214   | 1,3            | 13,2             | 14,5         | 23,8               | 56,3             | 80,1           | 5,4        | -1,6                   | -0,2                     |  |
| V. Pécresse .....                               | 37  | 4,0            | 22,3             | 26,3         | 24,4               | 47,2             | 71,6           | 2,1        | -14,5                  | 14,4                     |  |
| J. Lassalle .....                               | 24  | 5,4            | 19,8             | 25,2         | 13,2               | 44,3             | 57,5           | 17,3       | 10,7                   | -19,9                    |  |
| N. Dupont- Aignan .....                         | 16  | 4,9            | 67,2             | 72,1         | 13,1               | 5,2              | 18,3           | 9,6        | -2,3                   | -7,4                     |  |
| M. Le Pen .....                                 | 178   | 50,3           | 37,7             | 88,0         | 7,9                | 2,0              | 9,9            | 2,1        | -0,5                   | 0,4                      |  |
| E. Zemmour .....                                | 54  | 34,3           | 38,2             | 72,5         | 22,2               | 3,9              | 26,1           | 1,4        | -14,3                  | 12,9                     |  |
| ST Expr. ....                                   | 770   | 16,1           | 21,2             | 37,3         | 15,5               | 44,0             | 59,4           | 3,2        | -2,7                   | 2,3                      |  |
| ST Non expr. ....                               | 230   | 6,1            | 19,9             | 26,0         | 17,0               | 40,4             | 57,4           | 16,6       | -0,4                   | 4,2                      |  |
| <b>Vote Présidentielle 2022 2nd tour</b>        |   |                |                  |              |                    |                  |                |            |                        |                          |  |
| Emmanuel Macron .....                           | 391   | 1,3            | 11,2             | 12,5         | 20,0               | 62,8             | 82,8           | 4,7        | -1,1                   | -0,1                     |  |
| Marine Le Pen .....                             | 273   | 42,6           | 38,6             | 81,2         | 10,2               | 5,0              | 15,2           | 3,6        | -1,7                   | 0,7                      |  |
| ST Expr. ....                                   | 664   | 18,3           | 22,5             | 40,8         | 15,9               | 39,1             | 55,0           | 4,2        | -2,6                   | 1,5                      |  |
| ST Non expr. ....                               | 336   | 5,0            | 17,7             | 22,7         | 15,6               | 51,3             | 66,8           | 10,5       | -2,5                   | 5,7                      |  |



|   | A3  |                |                  |              |                    |                  |                |            |                        |                          |  |
|---|---|----------------|------------------|--------------|--------------------|------------------|----------------|------------|------------------------|--------------------------|--|
|   | s26. Quel jugement portez-vous sur l'action de Marion MARECHAL? |                |                  |              |                    |                  |                |            |                        |                          |  |
|   | BASE  | Très favorable | Plutôt favorable | ST Favorable | Plutôt défavorable | Très défavorable | ST Défavorable | Nsp        | Evolution ST Favorable | Evolution ST Défavorable |  |
| <b>ENSEMBLE</b> .....                           | <b>1 000</b>  | <b>8,7</b>     | <b>17,8</b>      | <b>26,5</b>  | <b>17,9</b>        | <b>45,9</b>      | <b>63,8</b>    | <b>9,7</b> | <b>-4,1</b>            | <b>4,4</b>               |  |
| <b>Sexe</b>                                     |   |                |                  |              |                    |                  |                |            |                        |                          |  |
| Homme .....                                     | 476   | 10,2           | 17,9             | 28,1         | 17,6               | 46,2             | 63,8           | 8,1        | -11,9                  | 9,0                      |  |
| Femme .....                                     | 524   | 7,3            | 17,8             | 25,1         | 18,2               | 45,6             | 63,8           | 11,1       | 2,9                    | 0,2                      |  |
| <b>Age</b>                                      |   |                |                  |              |                    |                  |                |            |                        |                          |  |
| 18 à 24 ans .....                               | 100   | 3,7            | 16,7             | 20,4         | 22,6               | 35,7             | 58,2           | 21,3       | -1,3                   | -5,7                     |  |
| 25 à 34 ans .....                               | 154   | 5,7            | 20,7             | 26,3         | 19,2               | 45,2             | 64,4           | 9,3        | 2,5                    | 0,8                      |  |
| 35 à 44 ans .....                               | 168   | 8,7            | 18,0             | 26,7         | 16,8               | 46,7             | 63,6           | 9,7        | 0,4                    | 2,8                      |  |
| 45 à 59 ans .....                               | 255   | 6,7            | 20,1             | 26,8         | 20,4               | 42,3             | 62,7           | 10,6       | -6,2                   | 5,2                      |  |
| 60 à 69 ans .....                               | 156   | 9,6            | 13,8             | 23,4         | 20,0               | 49,5             | 69,5           | 7,1        | -7,2                   | 8,1                      |  |
| 70 ans et plus .....                            | 167   | 16,5           | 15,9             | 32,4         | 9,4                | 54,1             | 63,4           | 4,1        | -9,8                   | 10,3                     |  |
| ST Moins de 35 ans .....                        | 254   | 4,9            | 19,1             | 24,0         | 20,5               | 41,4             | 62,0           | 14,0       | 1,0                    | -1,7                     |  |
| ST 35 à 59 ans .....                            | 424   | 7,5            | 19,3             | 26,8         | 19,0               | 44,1             | 63,0           | 10,2       | -3,9                   | 4,4                      |  |
| ST 60 ans et plus .....                         | 323   | 13,2           | 14,9             | 28,1         | 14,5               | 51,8             | 66,4           | 5,6        | -8,6                   | 9,2                      |  |
| <b>PCS de la personne de référence du foyer</b> |   |                |                  |              |                    |                  |                |            |                        |                          |  |
| Agriculteur exploitant .....                    | 8   |                |                  |              | 32,2               | 67,8             | 100,0          |            | -75,0                  | 75,0                     |  |
| Profession indépendante .....                   | 40  | 1,3            | 16,6             | 17,8         | 35,7               | 40,4             | 76,2           | 6,0        | -14,1                  | 11,9                     |  |
| Cadre supérieur .....                           | 138   | 5,4            | 15,3             | 20,7         | 18,5               | 47,1             | 65,6           | 13,7       | -0,6                   | -4,9                     |  |
| Profession intermédiaire .....                  | 153   | 9,2            | 23,1             | 32,3         | 14,0               | 46,6             | 60,5           | 7,2        | 9,7                    | -7,1                     |  |
| Employé .....                                   | 154   | 6,9            | 20,0             | 26,9         | 18,2               | 46,3             | 64,4           | 8,7        | 0,6                    | 2,8                      |  |
| Ouvrier .....                                   | 153   | 9,7            | 20,4             | 30,1         | 24,8               | 29,9             | 54,8           | 15,1       | -5,8                   | 7,1                      |  |
| Retraité .....                                  | 290   | 12,2           | 15,4             | 27,6         | 13,4               | 53,2             | 66,6           | 5,8        | -10,5                  | 11,2                     |  |
| Inactif .....                                   | 64  | 6,0            | 13,1             | 19,2         | 16,8               | 46,3             | 63,2           | 17,7       | -4,1                   | 2,8                      |  |
| <b>PCS de l'individu</b>                        |   |                |                  |              |                    |                  |                |            |                        |                          |  |
| Agriculteur exploitant .....                    | 8   |                |                  |              | 63,2               | 36,8             | 100,0          |            | -62,5                  | 62,5                     |  |
| Profession indépendante .....                   | 38  | 1,4            | 19,7             | 21,0         | 36,2               | 39,6             | 75,8           | 3,1        | -11,0                  | 18,6                     |  |
| Cadre supérieur .....                           | 102   | 6,7            | 18,0             | 24,7         | 17,3               | 51,5             | 68,9           | 6,4        | -1,0                   | -1,0                     |  |
| Profession intermédiaire .....                  | 151   | 8,9            | 22,9             | 31,8         | 15,2               | 47,7             | 62,9           | 5,3        | 6,0                    | -2,3                     |  |
| Employé .....                                   | 171   | 5,5            | 22,1             | 27,7         | 20,9               | 39,6             | 60,4           | 11,9       | 1,9                    | -2,6                     |  |
| Ouvrier .....                                   | 128   | 9,9            | 21,1             | 30,9         | 21,3               | 35,0             | 56,3           | 12,7       | -6,5                   | 9,9                      |  |
| Retraité .....                                  | 280   | 12,4           | 14,2             | 26,6         | 13,5               | 54,5             | 68,0           | 5,4        | -10,7                  | 10,8                     |  |
| Inactif .....                                   | 122   | 7,3            | 10,9             | 18,2         | 15,6               | 42,2             | 57,9           | 24,0       | -4,4                   | -1,9                     |  |
| <b>Région</b>                                   |   |                |                  |              |                    |                  |                |            |                        |                          |  |
| Ile-de-France .....                             | 185   | 5,4            | 18,8             | 24,3         | 18,9               | 50,3             | 69,2           | 6,5        | -6,8                   | 8,8                      |  |
| Nord-Ouest .....                                | 227   | 4,2            | 18,5             | 22,7         | 19,6               | 47,0             | 66,6           | 10,7       | -4,6                   | 5,0                      |  |
| Nord-Est .....                                  | 221   | 13,0           | 16,5             | 29,6         | 15,6               | 41,8             | 57,4           | 13,0       | -1,6                   | 0,4                      |  |
| Sud-Ouest .....                                 | 115   | 12,3           | 18,9             | 31,2         | 19,6               | 42,4             | 62,0           | 6,8        | 3,2                    | 2,3                      |  |
| Sud-Est .....                                   | 250   | 9,6            | 17,1             | 26,7         | 17,0               | 46,9             | 63,8           | 9,5        | -7,4                   | 5,1                      |  |
| ST Province .....                               | 815   | 9,4            | 17,6             | 27,0         | 17,7               | 44,9             | 62,6           | 10,4       | -3,5                   | 3,4                      |  |
| <b>Catégorie d'agglomération</b>                |   |                |                  |              |                    |                  |                |            |                        |                          |  |
| Rural .....                                     | 224   | 9,5            | 17,5             | 27,0         | 14,7               | 43,0             | 57,7           | 15,3       | -6,3                   | 2,4                      |  |
| Moins de 20.000 hab .....                       | 173   | 5,4            | 19,1             | 24,6         | 16,6               | 45,3             | 61,9           | 13,5       | -6,0                   | 7,4                      |  |
| 20.000 à 100.000 hab. ....                      | 137   | 9,6            | 18,7             | 28,4         | 20,3               | 43,5             | 63,9           | 7,8        | 1,6                    | -1,7                     |  |
| Plus de 100.000 hab. ....                       | 301   | 10,9           | 15,8             | 26,7         | 19,3               | 47,3             | 66,6           | 6,8        | -2,5                   | 3,6                      |  |
| Agglomération Parisienne .....                  | 165   | 6,1            | 19,8             | 26,0         | 19,3               | 49,9             | 69,1           | 4,9        | -6,8                   | 10,4                     |  |
| <b>Revenu mensuel net du foyer</b>              |   |                |                  |              |                    |                  |                |            |                        |                          |  |
| Moins de 1.200 € .....                          | 120   | 2,6            | 11,7             | 14,3         | 26,2               | 41,1             | 67,3           | 18,4       | -18,8                  | 17,9                     |  |
| De 1.200 - 2.000 € .....                        | 223   | 10,4           | 22,3             | 32,7         | 18,6               | 40,3             | 59,0           | 8,4        | -1,5                   | 3,4                      |  |
| De 2.000 - 3.000 € .....                        | 275   | 8,4            | 17,8             | 26,2         | 16,1               | 50,2             | 66,3           | 7,5        | -9,7                   | 9,3                      |  |
| 3.000 € et plus .....                           | 317   | 9,7            | 18,4             | 28,1         | 16,5               | 50,1             | 66,6           | 5,3        | 2,1                    | -0,5                     |  |
| <b>Diplôme le plus élevé</b>                    |   |                |                  |              |                    |                  |                |            |                        |                          |  |
| Inférieur au BAC .....                          | 370   | 9,7            | 18,4             | 28,0         | 22,0               | 40,6             | 62,5           | 9,4        | -11,8                  | 14,8                     |  |
| Baccalauréat .....                              | 230   | 7,5            | 22,3             | 29,8         | 16,2               | 41,6             | 57,8           | 12,4       | 1,9                    | -3,9                     |  |
| BAC +2 et plus .....                            | 400   | 8,4            | 14,8             | 23,1         | 15,2               | 53,3             | 68,5           | 8,4        | -0,5                   | -0,4                     |  |
| <b>Proximité politique</b>                      |   |                |                  |              |                    |                  |                |            |                        |                          |  |
| ST FI PdG PC .....                              | 105   | 0,5            | 7,0              | 7,4          | 21,2               | 69,9             | 91,1           | 1,5        | -15,3                  | 17,7                     |  |
| PS .....  | 83  |                | 9,0              | 9,0          | 11,5               | 78,1             | 89,6           | 1,4        | 2,5                    | 5,0                      |  |
| EELV .....                                      | 81  | 2,3            | 8,9              | 11,2         | 8,1                | 65,5             | 73,6           | 15,2       | 2,4                    | -11,3                    |  |
| LREM Renaissance .....                          | 114   | 4,3            | 6,5              | 10,8         | 23,3               | 60,9             | 84,2           | 5,0        | -1,0                   | -2,3                     |  |
| MoDem .....                                     | 36  |                | 2,8              | 2,8          | 29,3               | 67,9             | 97,2           |            | -3,3                   | 9,1                      |  |
| UDI .....                                       | 14  |                | 30,7             | 30,7         | 15,6               | 45,4             | 61,0           | 8,3        | -0,4                   | 0,8                      |  |
| LR .....  | 75  | 12,7           | 21,9             | 34,7         | 26,5               | 33,2             | 59,7           | 5,6        | 0,7                    | -0,7                     |  |
| DLF .....                                       | 19  | 4,2            | 54,8             | 58,9         | 23,7               | 10,1             | 33,8           | 7,3        | -1,0                   | -6,3                     |  |
| RN .....  | 165   | 27,7           | 41,3             | 69,0         | 16,0               | 7,5              | 23,5           | 7,5        | -4,5                   | 1,1                      |  |
| RI .....  | 36  | 46,5           | 19,3             | 65,8         | 13,9               | 15,4             | 29,4           | 4,9        | -21,7                  | 16,8                     |  |
| Aucun parti .....                               | 264   | 1,7            | 15,5             | 17,2         | 17,4               | 44,5             | 61,9           | 20,9       | -5,0                   | 7,3                      |  |
| ST Gauche (FI PdG PC PS EELV) .....             | 269   | 0,9            | 8,2              | 9,1          | 14,3               | 71,1             | 85,4           | 5,6        | -5,3                   | 5,8                      |  |
| ST Centre (MoDem LREM) .....                    | 150   | 3,3            | 5,6              | 8,9          | 24,8               | 62,6             | 87,3           | 3,8        | -2,0                   | 0,6                      |  |
| ST Droite (LR UDI) .....                        | 89  | 10,8           | 23,3             | 34,1         | 24,8               | 35,1             | 59,9           | 6,0        | 0,4                    | -0,5                     |  |
| <b>Vote Présidentielle 2022 1er tour</b>        |   |                |                  |              |                    |                  |                |            |                        |                          |  |
| N. Arthaud P. Poutou .....                      | 10  | 9,1            | 5,3              | 14,3         | 20,1               | 65,6             | 85,7           |            | -6,6                   | 9,0                      |  |
| JL Mélenchon .....                              | 169   |                | 4,7              | 4,7          | 17,8               | 74,4             | 92,2           | 3,1        | -8,9                   | 12,5                     |  |
| F. Roussel .....                                | 18  | 5,2            | 1,8              | 7,0          | 23,1               | 67,3             | 90,4           | 2,6        | -4,8                   | 2,2                      |  |
| Y. Jadot .....                                  | 36  | 2,5            | 2,3              | 4,8          | 2,4                | 84,8             | 87,2           | 8,0        | 1,0                    | -6,4                     |  |
| A. Hidalgo .....                                | 14  |                | 15,0             | 15,0         | 2,8                | 82,2             | 85,0           |            | -19,9                  | 29,8                     |  |
| E. Macron .....                                 | 214   | 2,7            | 9,5              | 12,2         | 18,0               | 62,4             | 80,4           | 7,4        | -5,0                   | 1,8                      |  |
| V. Péresse .....                                | 37  |                | 27,7             | 27,7         | 18,7               | 47,0             | 65,7           | 6,6        | -5,5                   | 2,5                      |  |
| J. Lassalle .....                               | 24  | 3,4            | 23,8             | 27,3         | 15,0               | 40,9             | 55,9           | 16,8       | 1,7                    | -9,7                     |  |
| N. Dupont- Aignan .....                         | 16  | 9,0            | 46,4             | 55,4         | 18,3               | 10,0             | 28,3           | 16,3       | -13,4                  | 0,1                      |  |
| M. Le Pen .....                                 | 178   | 22,1           | 35,3             | 57,4         | 24,2               | 10,2             | 34,3           | 8,2        | -6,6                   | 7,7                      |  |
| E. Zemmour .....                                | 54  | 49,1           | 45,3             | 94,4         | 3,1                | 1,1              | 4,2            | 1,4        | 3,7                    | -5,1                     |  |
| ST Expr. ....                                   | 770   | 10,0           | 18,6             | 28,5         | 17,4               | 47,6             | 65,1           | 6,4        | -5,6                   | 4,8                      |  |
| ST Non expr. ....                               | 230   | 4,2            | 15,4             | 19,6         | 19,6               | 40,1             | 59,7           | 20,8       | 1,1                    | 2,9                      |  |
| <b>Vote Présidentielle 2022 2nd tour</b>        |   |                |                  |              |                    |                  |                |            |                        |                          |  |
| Emmanuel Macron .....                           | 391   | 2,2            | 10,3             | 12,5         | 14,9               | 65,5             | 80,4           | 7,0        | -2,0                   | 0,5                      |  |
| Marine Le Pen .....                             | 273   | 21,7           | 35,8             | 57,5         | 21,3               | 11,8             | 33,1           | 9,3        | -6,9                   | 5,4                      |  |
| ST Expr. ....                                   | 664   | 10,2           | 20,8             | 31,0         | 17,5               | 43,5             | 61,0           | 8,0        | -4,9                   | 3,5                      |  |
| ST Non expr. ....                               | 336   | 5,5            | 11,9             | 17,5         | 18,7               | 50,8             | 69,5           | 13,1       | -3,4                   | 6,5                      |  |

|   | A3  |                |                  |              |                    |                  |                |            |                        |                          |  |
|---|---|----------------|------------------|--------------|--------------------|------------------|----------------|------------|------------------------|--------------------------|--|
|   | s3. Quel jugement portez-vous sur l'action de Jean-Luc MELENCHON? |                |                  |              |                    |                  |                |            |                        |                          |  |
|   | BASE  | Très favorable | Plutôt favorable | ST Favorable | Plutôt défavorable | Très défavorable | ST Défavorable | Nsp        | Evolution ST Favorable | Evolution ST Défavorable |  |
| <b>ENSEMBLE</b> .....                           | <b>1 000</b>  | <b>6,2</b>     | <b>15,7</b>      | <b>21,9</b>  | <b>18,2</b>        | <b>52,3</b>      | <b>70,5</b>    | <b>7,6</b> | <b>-0,1</b>            | <b>-0,6</b>              |  |
| <b>Sexe</b>                                     |   |                |                  |              |                    |                  |                |            |                        |                          |  |
| Homme .....                                     | 476   | 6,0            | 15,8             | 21,8         | 16,9               | 56,6             | 73,5           | 4,8        | 0,8                    | -2,3                     |  |
| Femme .....                                     | 524   | 6,5            | 15,5             | 22,0         | 19,4               | 48,4             | 67,8           | 10,2       | -0,9                   | 1,0                      |  |
| <b>Age</b>                                      |   |                |                  |              |                    |                  |                |            |                        |                          |  |
| 18 à 24 ans .....                               | 100   | 11,2           | 23,9             | 35,1         | 16,4               | 37,6             | 54,0           | 10,9       | -15,0                  | 7,4                      |  |
| 25 à 34 ans .....                               | 154   | 11,7           | 22,2             | 33,9         | 23,5               | 31,7             | 55,2           | 10,9       | -10,5                  | 8,7                      |  |
| 35 à 44 ans .....                               | 168   | 8,5            | 17,4             | 25,9         | 17,8               | 46,3             | 64,1           | 10,1       | 2,2                    | -1,6                     |  |
| 45 à 59 ans .....                               | 255   | 4,4            | 14,5             | 18,9         | 20,8               | 52,9             | 73,7           | 7,4        | 3,6                    | -2,8                     |  |
| 60 à 69 ans .....                               | 156   | 2,9            | 12,8             | 15,6         | 14,7               | 66,1             | 80,9           | 3,5        | 4,4                    | -2,8                     |  |
| 70 ans et plus .....                            | 167   | 1,9            | 7,5              | 9,4          | 14,1               | 72,4             | 86,5           | 4,1        | 5,6                    | -6,3                     |  |
| ST Moins de 35 ans .....                        | 254   | 11,5           | 22,8             | 34,4         | 20,7               | 34,0             | 54,7           | 10,9       | -12,3                  | 8,2                      |  |
| ST 35 à 59 ans .....                            | 424   | 6,0            | 15,7             | 21,7         | 19,6               | 50,3             | 69,9           | 8,5        | 3,4                    | -2,7                     |  |
| ST 60 ans et plus .....                         | 323   | 2,4            | 10,0             | 12,4         | 14,4               | 69,4             | 83,8           | 3,8        | 5,0                    | -4,6                     |  |
| <b>PCS de la personne de référence du foyer</b> |   |                |                  |              |                    |                  |                |            |                        |                          |  |
| Agriculteur exploitant .....                    | 8   | 78,3           |                  | 78,3         | 21,7               |                  | 21,7           |            | -21,7                  | 21,7                     |  |
| Profession indépendante .....                   | 40  | 6,2            | 9,5              | 15,8         | 55,3               | 23,0             | 78,3           | 6,0        | -29,2                  | 23,3                     |  |
| Cadre supérieur .....                           | 138   | 5,9            | 17,7             | 23,6         | 15,9               | 48,9             | 64,8           | 11,6       | 2,3                    | -11,9                    |  |
| Profession intermédiaire .....                  | 153   | 5,8            | 17,8             | 23,6         | 15,5               | 54,5             | 70,0           | 6,4        | -0,8                   | 3,8                      |  |
| Employé .....                                   | 154   | 11,7           | 18,2             | 29,9         | 15,7               | 42,7             | 58,4           | 11,7       | -1,5                   | -0,6                     |  |
| Ouvrier .....                                   | 153   | 5,7            | 20,9             | 26,5         | 21,4               | 44,1             | 65,5           | 8,0        | -0,3                   | 4,8                      |  |
| Retraité .....                                  | 290   | 1,0            | 8,9              | 9,9          | 15,3               | 70,9             | 86,2           | 3,9        | 3,6                    | -2,1                     |  |
| Inactif .....                                   | 64  | 10,3           | 24,3             | 34,6         | 17,6               | 38,4             | 56,0           | 9,4        | 6,9                    | -10,0                    |  |
| <b>PCS de l'individu</b>                        |   |                |                  |              |                    |                  |                |            |                        |                          |  |
| Agriculteur exploitant .....                    | 8   | 44,7           |                  | 44,7         | 22,8               | 29,5             | 52,2           | 3,1        | -55,3                  | 52,2                     |  |
| Profession indépendante .....                   | 38  | 4,7            | 10,1             | 14,8         | 57,3               | 25,8             | 83,1           | 2,1        | -26,1                  | 24,1                     |  |
| Cadre supérieur .....                           | 102   | 7,9            | 17,1             | 25,0         | 16,1               | 49,7             | 65,7           | 9,2        | 2,0                    | -8,9                     |  |
| Profession intermédiaire .....                  | 151   | 6,4            | 18,9             | 25,3         | 16,6               | 52,8             | 69,4           | 5,3        | 1,2                    | 2,2                      |  |
| Employé .....                                   | 171   | 10,2           | 17,5             | 27,8         | 18,2               | 40,7             | 58,9           | 13,4       | -3,8                   | -1,6                     |  |
| Ouvrier .....                                   | 128   | 6,0            | 22,4             | 28,3         | 19,0               | 46,7             | 65,7           | 6,0        | 4,5                    | 4,9                      |  |
| Retraité .....                                  | 280   | 1,8            | 8,9              | 10,7         | 15,8               | 69,9             | 85,7           | 3,6        | 4,9                    | -3,9                     |  |
| Inactif .....                                   | 122   | 7,2            | 19,2             | 26,4         | 14,4               | 45,4             | 59,7           | 13,9       | -2,8                   | -4,8                     |  |
| <b>Région</b>                                   |   |                |                  |              |                    |                  |                |            |                        |                          |  |
| Ile-de-France .....                             | 185   | 11,1           | 14,1             | 25,2         | 14,7               | 53,4             | 68,1           | 6,7        | 3,5                    | -3,0                     |  |
| Nord-Ouest .....                                | 227   | 5,5            | 14,8             | 20,3         | 20,3               | 50,4             | 70,7           | 9,0        | -13,4                  | 11,3                     |  |
| Nord-Est .....                                  | 221   | 4,7            | 15,3             | 20,0         | 16,8               | 54,6             | 71,4           | 8,6        | 5,4                    | -6,3                     |  |
| Sud-Ouest .....                                 | 115   | 2,7            | 15,8             | 18,4         | 24,3               | 51,4             | 75,7           | 5,9        | -7,5                   | 10,2                     |  |
| Sud-Est .....                                   | 250   | 6,3            | 17,8             | 24,1         | 17,3               | 51,6             | 69,0           | 6,9        | 7,9                    | -9,4                     |  |
| ST Province .....                               | 815   | 5,1            | 16,0             | 21,1         | 19,0               | 52,1             | 71,1           | 7,8        | -0,9                   | 0,0                      |  |
| <b>Catégorie d'agglomération</b>                |   |                |                  |              |                    |                  |                |            |                        |                          |  |
| Rural .....                                     | 224   | 4,4            | 12,2             | 16,6         | 19,9               | 54,4             | 74,2           | 9,1        | -7,7                   | 5,1                      |  |
| Moins de 20.000 hab .....                       | 173   | 4,3            | 11,8             | 16,1         | 22,3               | 49,5             | 71,8           | 12,1       | -6,4                   | 4,0                      |  |
| 20.000 à 100.000 hab. ....                      | 137   | 1,9            | 14,7             | 16,6         | 16,5               | 62,9             | 79,4           | 4,0        | -3,1                   | 4,1                      |  |
| Plus de 100.000 hab. ....                       | 301   | 7,7            | 20,8             | 28,5         | 18,1               | 46,7             | 64,7           | 6,8        | 7,9                    | -8,2                     |  |
| Agglomération Parisienne .....                  | 165   | 11,7           | 15,9             | 27,5         | 13,3               | 54,0             | 67,3           | 5,1        | 4,7                    | -2,9                     |  |
| <b>Revenu mensuel net du foyer</b>              |   |                |                  |              |                    |                  |                |            |                        |                          |  |
| Moins de 1.200 € .....                          | 120   | 8,2            | 18,1             | 26,3         | 25,6               | 37,0             | 62,5           | 11,1       | -10,0                  | 15,7                     |  |
| De 1.200 - 2.000 € .....                        | 223   | 6,6            | 22,2             | 28,8         | 16,5               | 47,6             | 64,1           | 7,1        | 5,9                    | -4,8                     |  |
| De 2.000 - 3.000 € .....                        | 275   | 3,1            | 18,0             | 21,1         | 20,9               | 51,4             | 72,3           | 6,6        | 0,8                    | -2,6                     |  |
| 3.000 € et plus .....                           | 317   | 8,6            | 9,3              | 17,9         | 15,2               | 62,3             | 77,4           | 4,7        | 1,2                    | -2,4                     |  |
| <b>Diplôme le plus élevé</b>                    |   |                |                  |              |                    |                  |                |            |                        |                          |  |
| Inférieur au BAC .....                          | 370   | 5,3            | 13,7             | 19,0         | 21,7               | 53,0             | 74,7           | 6,3        | 3,0                    | -0,5                     |  |
| Baccalauréat .....                              | 230   | 5,4            | 18,4             | 23,8         | 17,2               | 48,9             | 66,2           | 10,0       | -4,8                   | 1,6                      |  |
| BAC +2 et plus .....                            | 400   | 7,5            | 15,9             | 23,4         | 15,6               | 53,6             | 69,2           | 7,4        | -0,2                   | -1,9                     |  |
| <b>Proximité politique</b>                      |   |                |                  |              |                    |                  |                |            |                        |                          |  |
| ST FI PdG PC .....                              | 105   | 36,7           | 40,1             | 76,8         | 15,6               | 7,7              | 23,2           |            | -3,8                   | 3,8                      |  |
| PS .....  | 83  | 3,3            | 25,7             | 29,0         | 30,1               | 39,5             | 69,6           | 1,4        | 0,5                    | 2,0                      |  |
| EELV .....                                      | 81  | 2,9            | 25,6             | 28,5         | 29,7               | 29,9             | 59,7           | 11,9       | -8,0                   | -0,1                     |  |
| LREM Renaissance .....                          | 114   | 3,9            | 10,0             | 13,9         | 8,1                | 74,6             | 82,7           | 3,5        | 5,5                    | -9,0                     |  |
| MoDem .....                                     | 36  |                | 2,6              | 2,6          | 20,7               | 75,6             | 96,3           | 1,1        | 2,6                    | 4,5                      |  |
| UDI .....                                       | 14  | 6,7            |                  | 6,7          | 8,3                | 85,0             | 93,3           |            | 6,7                    | -6,7                     |  |
| LR .....  | 75  | 2,3            | 2,7              | 5,0          | 11,4               | 78,8             | 90,3           | 4,7        | 3,7                    | -4,3                     |  |
| DLF .....                                       | 19  |                | 16,2             | 16,2         | 25,2               | 58,5             | 83,8           |            | 2,0                    | -2,0                     |  |
| RN .....  | 165   | 1,5            | 11,6             | 13,1         | 16,2               | 66,5             | 82,8           | 4,2        | 8,2                    | -9,7                     |  |
| RI .....  | 36  |                | 2,3              | 2,3          | 11,3               | 78,7             | 90,0           | 7,7        | -4,7                   | -3,0                     |  |
| Aucun parti .....                               | 264   | 2,7            | 11,9             | 14,6         | 20,3               | 47,2             | 67,5           | 17,9       | 1,0                    | -0,5                     |  |
| ST Gauche (FI PdG PC PS EELV) .....             | 269   | 16,2           | 31,3             | 47,5         | 24,3               | 24,2             | 48,6           | 4,0        | -6,3                   | 4,5                      |  |
| ST Centre (MoDem LREM) .....                    | 150   | 2,9            | 8,2              | 11,1         | 11,2               | 74,8             | 86,0           | 2,9        | 4,2                    | -5,7                     |  |
| ST Droite (LR UDI) .....                        | 89  | 3,0            | 2,3              | 5,3          | 10,9               | 79,8             | 90,7           | 4,0        | 4,1                    | -4,4                     |  |
| <b>Vote Présidentielle 2022 1er tour</b>        |   |                |                  |              |                    |                  |                |            |                        |                          |  |
| N. Arthaud P. Poutou .....                      | 10  | 2,5            | 40,5             | 43,0         | 22,5               | 28,2             | 50,7           | 6,3        | 35,2                   | -39,2                    |  |
| JL Mélenchon .....                              | 169   | 21,1           | 46,1             | 67,2         | 18,9               | 9,4              | 28,3           | 4,5        | -5,3                   | 5,2                      |  |
| F. Roussel .....                                | 18  | 2,1            | 6,8              | 8,9          | 30,0               | 58,6             | 88,5           | 2,6        | -22,9                  | 20,3                     |  |
| Y. Jadot .....                                  | 36  |                | 11,1             | 11,1         | 24,9               | 51,7             | 76,5           | 12,4       | -5,8                   | -1,8                     |  |
| A. Hidalgo .....                                | 14  |                | 32,0             | 32,0         | 17,8               | 50,2             | 68,0           |            | -4,0                   | 21,3                     |  |
| E. Macron .....                                 | 214   | 2,4            | 5,3              | 7,7          | 13,9               | 73,7             | 87,6           | 4,6        | 0,7                    | -2,7                     |  |
| V. Pécresse .....                               | 37  |                | 1,4              | 1,4          | 15,6               | 80,9             | 96,5           | 2,1        | -1,8                   | -0,3                     |  |
| J. Lassalle .....                               | 24  |                | 5,6              | 5,6          | 6,9                | 72,3             | 79,2           | 15,3       | -2,8                   | -12,4                    |  |
| N. Dupont- Aignan .....                         | 16  |                | 17,3             | 17,3         | 12,4               | 65,2             | 77,6           | 5,1        | 17,3                   | -22,4                    |  |
| M. Le Pen .....                                 | 178   | 2,1            | 8,9              | 11,0         | 20,9               | 62,8             | 83,8           | 5,3        | 6,5                    | -5,5                     |  |
| E. Zemmour .....                                | 54  | 3,7            | 8,1              | 11,7         | 4,3                | 82,6             | 86,8           | 1,4        | 9,1                    | -8,0                     |  |
| ST Expr. ....                                   | 770   | 6,1            | 16,6             | 22,7         | 16,8               | 55,5             | 72,3           | 5,0        | 1,0                    | -2,1                     |  |
| ST Non expr. ....                               | 230   | 6,5            | 12,6             | 19,2         | 22,8               | 41,8             | 64,6           | 16,2       | -3,6                   | 4,8                      |  |
| <b>Vote Présidentielle 2022 2nd tour</b>        |   |                |                  |              |                    |                  |                |            |                        |                          |  |
| Emmanuel Macron .....                           | 391   | 5,6            | 13,4             | 19,0         | 15,9               | 59,9             | 75,8           | 5,2        | -1,9                   | -0,1                     |  |
| Marine Le Pen .....                             | 273   | 3,0            | 12,5             | 15,5         | 19,2               | 59,2             | 78,4           | 6,1        | 3,9                    | -4,1                     |  |
| ST Expr. ....                                   | 664   | 4,5            | 13,0             | 17,6         | 17,2               | 59,6             | 76,9           | 5,6        | 0,7                    | -1,9                     |  |
| ST Non expr. ....                               | 336   | 9,6            | 20,9             | 30,5         | 20,1               | 37,8             | 58,0           | 11,6       | -0,7                   | 0,8                      |  |

|   | A3  |                |                  |              |                    |                  |                |             |                        |                          |  |
|---|---|----------------|------------------|--------------|--------------------|------------------|----------------|-------------|------------------------|--------------------------|--|
|   | s74. Quel jugement portez-vous sur l'action d'Agnès PANNIER-RUNACHER? |                |                  |              |                    |                  |                |             |                        |                          |  |
|   | BASE  | Très favorable | Plutôt favorable | ST Favorable | Plutôt défavorable | Très défavorable | ST Défavorable | Nsp         | Evolution ST Favorable | Evolution ST Défavorable |  |
| <b>ENSEMBLE</b> .....                           | <b>1 000</b>  | <b>1,2</b>     | <b>11,9</b>      | <b>13,1</b>  | <b>17,2</b>        | <b>20,9</b>      | <b>38,1</b>    | <b>48,8</b> | <b>2,7</b>             | <b>2,0</b>               |  |
| <b>Sexe</b>                                     |   |                |                  |              |                    |                  |                |             |                        |                          |  |
| Homme .....                                     | 476   | 1,4            | 15,1             | 16,5         | 17,8               | 23,8             | 41,6           | 41,9        | 2,4                    | -4,3                     |  |
| Femme .....                                     | 524   | 1,0            | 8,9              | 9,9          | 16,7               | 18,3             | 35,0           | 55,0        | 3,1                    | 7,8                      |  |
| <b>Age</b>                                      |   |                |                  |              |                    |                  |                |             |                        |                          |  |
| 18 à 24 ans .....                               | 100   | 0,5            | 10,9             | 11,4         | 20,5               | 24,4             | 45,0           | 43,7        | 2,9                    | 17,0                     |  |
| 25 à 34 ans .....                               | 154   | 2,6            | 11,1             | 13,6         | 15,1               | 19,9             | 35,0           | 51,4        | 3,1                    | 1,7                      |  |
| 35 à 44 ans .....                               | 168   | 0,5            | 10,0             | 10,5         | 16,0               | 22,6             | 38,6           | 51,0        | 0,4                    | 1,3                      |  |
| 45 à 59 ans .....                               | 255   | 0,7            | 7,3              | 8,0          | 15,9               | 22,7             | 38,6           | 53,4        | -0,0                   | 1,5                      |  |
| 60 à 69 ans .....                               | 156   |                | 12,8             | 12,8         | 16,8               | 21,5             | 38,3           | 48,9        | 2,9                    | -5,8                     |  |
| 70 ans et plus .....                            | 167   | 3,0            | 21,2             | 24,2         | 20,9               | 14,9             | 35,8           | 40,0        | 8,7                    | 2,3                      |  |
| ST Moins de 35 ans .....                        | 254   | 1,7            | 11,0             | 12,7         | 17,2               | 21,7             | 38,9           | 48,4        | 3,0                    | 7,7                      |  |
| ST 35 à 59 ans .....                            | 424   | 0,6            | 8,4              | 9,0          | 15,9               | 22,6             | 38,6           | 52,4        | 0,2                    | 1,4                      |  |
| ST 60 ans et plus .....                         | 323   | 1,5            | 17,1             | 18,7         | 18,9               | 18,1             | 37,0           | 44,3        | 5,9                    | -1,6                     |  |
| <b>PCS de la personne de référence du foyer</b> |   |                |                  |              |                    |                  |                |             |                        |                          |  |
| Agriculteur exploitant .....                    | 8   |                | 10,4             | 10,4         | 4,7                | 73,3             | 78,0           | 11,6        | 10,4                   | 36,4                     |  |
| Profession indépendante .....                   | 40  |                | 8,9              | 8,9          | 31,7               | 13,8             | 45,6           | 45,6        | -8,2                   | 11,2                     |  |
| Cadre supérieur .....                           | 138   | 1,2            | 13,1             | 14,2         | 16,5               | 22,6             | 39,0           | 46,7        | 0,8                    | 1,9                      |  |
| Profession intermédiaire .....                  | 153   |                | 8,5              | 8,5          | 13,2               | 25,9             | 39,1           | 52,3        | 1,8                    | 2,4                      |  |
| Employé .....                                   | 154   | 1,7            | 12,3             | 14,1         | 12,5               | 24,9             | 37,4           | 48,6        | 9,0                    | -4,9                     |  |
| Ouvrier .....                                   | 153   |                | 6,0              | 6,0          | 19,1               | 17,6             | 36,7           | 57,3        | -3,8                   | 6,8                      |  |
| Retraité .....                                  | 290   | 1,7            | 17,3             | 19,0         | 19,7               | 15,5             | 35,2           | 45,8        | 7,0                    | -0,7                     |  |
| Inactif .....                                   | 64  | 4,4            | 7,5              | 11,9         | 16,4               | 26,5             | 42,9           | 45,2        | -2,9                   | 8,9                      |  |
| <b>PCS de l'individu</b>                        |   |                |                  |              |                    |                  |                |             |                        |                          |  |
| Agriculteur exploitant .....                    | 8   |                | 10,9             | 10,9         | 4,9                | 68,9             | 73,8           | 15,3        | 10,9                   | 11,4                     |  |
| Profession indépendante .....                   | 38  |                | 11,6             | 11,6         | 31,5               | 14,6             | 46,2           | 42,2        | -8,3                   | 13,7                     |  |
| Cadre supérieur .....                           | 102   | 1,6            | 13,9             | 15,5         | 18,3               | 29,0             | 47,3           | 37,2        | -1,7                   | 8,7                      |  |
| Profession intermédiaire .....                  | 151   |                | 10,4             | 10,4         | 13,8               | 27,3             | 41,1           | 48,5        | 4,6                    | 5,0                      |  |
| Employé .....                                   | 171   | 1,6            | 11,1             | 12,6         | 14,2               | 21,0             | 35,2           | 52,1        | 9,0                    | -6,0                     |  |
| Ouvrier .....                                   | 128   |                | 6,8              | 6,8          | 17,2               | 17,5             | 34,7           | 58,5        | -4,0                   | -1,3                     |  |
| Retraité .....                                  | 280   | 1,8            | 17,5             | 19,2         | 20,1               | 15,3             | 35,4           | 45,3        | 6,1                    | 0,7                      |  |
| Inactif .....                                   | 122   | 2,3            | 5,7              | 8,0          | 14,5               | 21,5             | 36,0           | 56,0        | -2,4                   | 6,4                      |  |
| <b>Région</b>                                   |   |                |                  |              |                    |                  |                |             |                        |                          |  |
| Ile-de-France .....                             | 185   | 1,7            | 10,9             | 12,6         | 15,1               | 29,5             | 44,6           | 42,8        | 1,5                    | 11,3                     |  |
| Nord-Ouest .....                                | 227   | 0,5            | 11,5             | 12,0         | 19,1               | 17,6             | 36,7           | 51,3        | 4,7                    | -2,7                     |  |
| Nord-Est .....                                  | 221   | 2,2            | 12,6             | 14,8         | 18,9               | 16,9             | 35,7           | 49,4        | 5,0                    | 2,3                      |  |
| Sud-Ouest .....                                 | 115   |                | 10,3             | 10,3         | 14,5               | 23,7             | 38,2           | 51,5        | 5,4                    | 7,1                      |  |
| Sud-Est .....                                   | 250   | 1,1            | 13,0             | 14,1         | 16,8               | 19,9             | 36,8           | 49,1        | -1,1                   | -2,9                     |  |
| ST Province .....                               | 815   | 1,1            | 12,1             | 13,2         | 17,7               | 19,0             | 36,7           | 50,1        | 3,0                    | -0,1                     |  |
| <b>Catégorie d'agglomération</b>                |   |                |                  |              |                    |                  |                |             |                        |                          |  |
| Rural .....                                     | 224   | 0,2            | 6,0              | 6,3          | 19,6               | 20,8             | 40,4           | 53,4        | -8,4                   | 9,8                      |  |
| Moins de 20.000 hab .....                       | 173   | 3,3            | 8,9              | 12,2         | 16,9               | 13,3             | 30,2           | 57,5        | 5,9                    | -6,1                     |  |
| 20.000 à 100.000 hab. ....                      | 137   | 1,9            | 17,9             | 19,9         | 11,4               | 18,7             | 30,1           | 50,0        | 11,1                   | -17,2                    |  |
| Plus de 100.000 hab. ....                       | 301   |                | 15,6             | 15,6         | 18,9               | 20,8             | 39,7           | 44,7        | 6,4                    | 3,1                      |  |
| Agglomération Parisienne .....                  | 165   | 1,9            | 11,1             | 13,0         | 16,1               | 31,2             | 47,3           | 39,7        | 1,2                    | 14,0                     |  |
| <b>Revenu mensuel net du foyer</b>              |   |                |                  |              |                    |                  |                |             |                        |                          |  |
| Moins de 1.200 € .....                          | 120   |                | 9,0              | 9,0          | 19,7               | 22,9             | 42,6           | 48,4        | 3,8                    | 10,8                     |  |
| De 1.200 - 2.000 € .....                        | 223   | 2,1            | 8,9              | 11,0         | 21,5               | 21,6             | 43,1           | 45,9        | 1,5                    | 2,2                      |  |
| De 2.000 - 3.000 € .....                        | 275   | 1,5            | 13,2             | 14,7         | 17,7               | 17,3             | 35,0           | 50,2        | 5,5                    | -0,9                     |  |
| 3.000 € et plus .....                           | 317   | 1,0            | 15,7             | 16,7         | 15,6               | 20,9             | 36,4           | 46,9        | 1,1                    | 0,9                      |  |
| <b>Diplôme le plus élevé</b>                    |   |                |                  |              |                    |                  |                |             |                        |                          |  |
| Inférieur au BAC .....                          | 370   | 2,0            | 8,7              | 10,7         | 19,4               | 17,9             | 37,3           | 52,0        | 1,7                    | 4,2                      |  |
| Baccalauréat .....                              | 230   | 0,5            | 11,5             | 12,0         | 15,1               | 22,1             | 37,2           | 50,9        | 2,8                    | -1,7                     |  |
| BAC +2 et plus .....                            | 400   | 0,9            | 15,0             | 15,9         | 16,4               | 23,1             | 39,5           | 44,6        | 3,7                    | 2,1                      |  |
| <b>Proximité politique</b>                      |   |                |                  |              |                    |                  |                |             |                        |                          |  |
| ST FI PdG PC .....                              | 105   |                | 5,3              | 5,3          | 26,3               | 33,2             | 59,5           | 35,2        | -4,4                   | 19,7                     |  |
| PS .....  | 83  |                | 12,0             | 12,0         | 20,2               | 22,4             | 42,7           | 45,4        | 9,0                    | -0,2                     |  |
| EELV .....                                      | 81  |                | 14,0             | 14,0         | 18,1               | 16,9             | 35,0           | 51,0        | 6,0                    | -0,8                     |  |
| LREM Renaissance .....                          | 114   | 6,7            | 32,7             | 39,4         | 11,2               | 2,6              | 13,8           | 46,8        | -3,7                   | -2,3                     |  |
| MoDem .....                                     | 36  | 2,1            | 28,0             | 30,0         | 11,8               | 8,6              | 20,4           | 49,6        | 7,9                    | 9,6                      |  |
| UDI .....                                       | 14  |                | 24,0             | 24,0         | 12,5               | 24,3             | 36,8           | 39,2        | 24,0                   | -28,6                    |  |
| LR .....  | 75  | 3,8            | 19,6             | 23,4         | 15,8               | 8,6              | 24,4           | 52,2        | 3,5                    | -8,1                     |  |
| DLF .....                                       | 19  |                | 28,7             | 28,7         | 15,3               | 31,6             | 47,0           | 24,4        | 28,7                   | 7,2                      |  |
| RN .....  | 165   |                | 5,4              | 5,4          | 18,1               | 25,9             | 44,0           | 50,6        | 2,9                    | -3,1                     |  |
| RI .....  | 36  |                | 9,8              | 9,8          | 22,5               | 44,4             | 67,0           | 23,2        | 5,7                    | -5,5                     |  |
| Aucun parti .....                               | 264   | 0,3            | 2,6              | 2,9          | 15,4               | 22,0             | 37,4           | 59,7        | -1,1                   | 7,5                      |  |
| ST Gauche (FI PdG PC PS EELV) .....             | 269   |                | 10,0             | 10,0         | 22,0               | 25,0             | 46,9           | 43,1        | 2,8                    | 7,1                      |  |
| ST Centre (MoDem LREM) .....                    | 150   | 5,6            | 31,6             | 37,1         | 11,3               | 4,1              | 15,4           | 47,5        | -2,6                   | 0,2                      |  |
| ST Droite (LR UDI) .....                        | 89  | 3,2            | 20,3             | 23,5         | 15,3               | 11,0             | 26,3           | 50,2        | 5,5                    | -9,4                     |  |
| <b>Vote Présidentielle 2022 1er tour</b>        |   |                |                  |              |                    |                  |                |             |                        |                          |  |
| N. Arthaud P. Poutou .....                      | 10  | 4,1            | 15,1             | 19,2         | 22,0               | 27,8             | 49,8           | 31,0        | 5,1                    | -11,4                    |  |
| JL Mélenchon .....                              | 169   |                | 5,7              | 5,7          | 17,6               | 30,5             | 48,0           | 46,3        | 1,0                    | 7,0                      |  |
| F. Roussel .....                                | 18  | 2,1            | 2,6              | 4,7          | 26,8               | 18,8             | 45,6           | 49,7        | -7,1                   | -0,4                     |  |
| Y. Jadot .....                                  | 36  |                | 3,9              | 3,9          | 22,2               | 21,3             | 43,5           | 52,6        | 1,3                    | 18,3                     |  |
| A. Hidalgo .....                                | 14  |                | 10,0             | 10,0         | 21,6               | 21,4             | 43,0           | 47,0        | -17,6                  | 5,7                      |  |
| E. Macron .....                                 | 214   | 2,1            | 32,3             | 34,3         | 13,4               | 6,1              | 19,5           | 46,2        | 7,0                    | -3,2                     |  |
| V. Péresse .....                                | 37  | 1,4            | 12,1             | 13,5         | 19,3               | 17,9             | 37,2           | 49,4        | -17,3                  | -3,8                     |  |
| J. Lassalle .....                               | 24  |                | 5,6              | 5,6          | 3,8                | 28,3             | 32,1           | 62,4        | 5,6                    | 6,2                      |  |
| N. Dupont- Aignan .....                         | 16  |                |                  |              | 14,0               | 32,3             | 46,3           | 53,7        | 0,0                    | 13,1                     |  |
| M. Le Pen .....                                 | 178   | 2,6            | 2,7              | 5,3          | 18,2               | 26,1             | 44,3           | 50,4        | 4,2                    | 1,2                      |  |
| E. Zemmour .....                                | 54  |                | 17,3             | 17,3         | 22,2               | 34,5             | 56,7           | 26,0        | 15,8                   | -2,4                     |  |
| ST Expr. ....                                   | 770   | 1,3            | 13,4             | 14,8         | 17,0               | 21,4             | 38,4           | 46,8        | 3,3                    | 1,8                      |  |
| ST Non expr. ....                               | 230   | 0,7            | 6,6              | 7,3          | 17,9               | 19,3             | 37,2           | 55,5        | 1,1                    | 2,8                      |  |
| <b>Vote Présidentielle 2022 2nd tour</b>        |   |                |                  |              |                    |                  |                |             |                        |                          |  |
| Emmanuel Macron .....                           | 391   | 1,8            | 22,8             | 24,6         | 14,9               | 10,6             | 25,5           | 49,9        | 3,2                    | -1,0                     |  |
| Marine Le Pen .....                             | 273   | 1,2            | 5,5              | 6,7          | 20,1               | 28,0             | 48,1           | 45,1        | 4,4                    | 0,7                      |  |
| ST Expr. ....                                   | 664   | 1,6            | 15,7             | 17,2         | 17,0               | 17,8             | 34,8           | 48,0        | 4,0                    | -0,7                     |  |
| ST Non expr. ....                               | 336   | 0,5            | 4,3              | 4,8          | 17,6               | 27,2             | 44,8           | 50,4        | -0,2                   | 7,5                      |  |

|   | A3   |                |                  |              |                    |                  |                |             |                        |                          |
|---|--|----------------|------------------|--------------|--------------------|------------------|----------------|-------------|------------------------|--------------------------|
|   | s13. Quel jugement portez-vous sur l'action de Valérie PECRESSE? |                |                  |              |                    |                  |                |             |                        |                          |
|   | BASE   | Très favorable | Plutôt favorable | ST Favorable | Plutôt défavorable | Très défavorable | ST Défavorable | Nsp         | Evolution ST Favorable | Evolution ST Défavorable |
| <b>ENSEMBLE</b> .....                           | <b>1 000</b>   | <b>2,2</b>     | <b>13,9</b>      | <b>16,1</b>  | <b>33,1</b>        | <b>39,1</b>      | <b>72,2</b>    | <b>11,7</b> | <b>-1,7</b>            | <b>3,2</b>               |
| <b>Sexe</b>                                     |  |                |                  |              |                    |                  |                |             |                        |                          |
| Homme .....                                     | 476  | 2,2            | 15,2             | 17,4         | 32,0               | 41,9             | 73,9           | 8,8         | -4,0                   | 3,3                      |
| Femme .....                                     | 524  | 2,3            | 12,8             | 15,1         | 34,1               | 36,6             | 70,7           | 14,3        | 0,3                    | 3,1                      |
| <b>Age</b>                                      |  |                |                  |              |                    |                  |                |             |                        |                          |
| 18 à 24 ans .....                               | 100  |                | 14,2             | 14,2         | 30,1               | 35,2             | 65,2           | 20,5        | 1,2                    | -6,5                     |
| 25 à 34 ans .....                               | 154  | 5,7            | 8,8              | 14,5         | 41,4               | 26,5             | 67,9           | 17,6        | -0,6                   | -1,1                     |
| 35 à 44 ans .....                               | 168  | 3,1            | 12,9             | 16,1         | 31,9               | 37,7             | 69,7           | 14,3        | -3,6                   | 8,6                      |
| 45 à 59 ans .....                               | 255  | 1,5            | 11,4             | 12,9         | 28,7               | 45,3             | 74,0           | 13,1        | 0,5                    | -0,9                     |
| 60 à 69 ans .....                               | 156  | 0,2            | 12,8             | 13,0         | 34,7               | 46,6             | 81,3           | 5,7         | -7,5                   | 13,6                     |
| 70 ans et plus .....                            | 167  | 2,4            | 24,4             | 26,8         | 33,5               | 38,0             | 71,5           | 1,7         | -1,3                   | 5,4                      |
| ST Moins de 35 ans .....                        | 254  | 3,4            | 10,9             | 14,4         | 37,0               | 29,9             | 66,9           | 18,7        | 0,1                    | -3,2                     |
| ST 35 à 59 ans .....                            | 424  | 2,1            | 12,0             | 14,2         | 30,0               | 42,3             | 72,3           | 13,6        | -0,9                   | 2,4                      |
| ST 60 ans et plus .....                         | 323  | 1,4            | 18,8             | 20,2         | 34,1               | 42,1             | 76,2           | 3,6         | -4,3                   | 9,3                      |
| <b>PCS de la personne de référence du foyer</b> |  |                |                  |              |                    |                  |                |             |                        |                          |
| Agriculteur exploitant .....                    | 8  |                |                  |              | 21,7               |                  | 21,7           | 78,3        | -41,6                  | -36,6                    |
| Profession indépendante .....                   | 40   |                | 6,3              | 6,3          | 48,2               | 28,9             | 77,1           | 16,6        | -17,1                  | 6,5                      |
| Cadre supérieur .....                           | 138  | 2,3            | 17,5             | 19,7         | 34,2               | 31,1             | 65,3           | 14,9        | -2,0                   | -1,5                     |
| Profession intermédiaire .....                  | 153  | 2,7            | 7,8              | 10,6         | 30,0               | 50,0             | 80,0           | 9,5         | -3,2                   | 7,4                      |
| Employé .....                                   | 154  | 2,9            | 14,7             | 17,6         | 29,5               | 40,2             | 69,7           | 12,7        | 8,1                    | -2,0                     |
| Ouvrier .....                                   | 153  | 2,7            | 9,1              | 11,8         | 32,4               | 39,0             | 71,4           | 16,8        | 1,7                    | -2,3                     |
| Retraité .....                                  | 290  | 1,4            | 20,7             | 22,1         | 35,5               | 39,4             | 74,9           | 3,0         | -3,3                   | 10,6                     |
| Inactif .....                                   | 64   | 3,6            | 6,1              | 9,8          | 29,1               | 38,5             | 67,6           | 22,6        | -2,7                   | -3,5                     |
| <b>PCS de l'individu</b>                        |  |                |                  |              |                    |                  |                |             |                        |                          |
| Agriculteur exploitant .....                    | 8  |                |                  |              | 55,3               |                  | 55,3           | 44,7        | -62,5                  | 17,8                     |
| Profession indépendante .....                   | 38   |                | 7,8              | 7,8          | 51,8               | 27,0             | 78,8           | 13,3        | -24,0                  | 17,7                     |
| Cadre supérieur .....                           | 102  | 3,0            | 18,1             | 21,2         | 33,9               | 33,2             | 67,2           | 11,7        | -1,6                   | 1,0                      |
| Profession intermédiaire .....                  | 151  | 2,8            | 8,0              | 10,7         | 30,6               | 49,2             | 79,8           | 9,4         | -2,9                   | 6,4                      |
| Employé .....                                   | 171  | 2,6            | 16,0             | 18,6         | 28,0               | 39,6             | 67,6           | 13,8        | 6,7                    | -3,8                     |
| Ouvrier .....                                   | 128  | 2,1            | 10,3             | 12,4         | 33,3               | 37,7             | 71,0           | 16,7        | 1,7                    | -2,2                     |
| Retraité .....                                  | 280  | 1,5            | 19,5             | 21,0         | 35,3               | 40,8             | 76,1           | 2,9         | -4,0                   | 10,7                     |
| Inactif .....                                   | 122  | 3,0            | 8,7              | 11,7         | 29,9               | 34,8             | 64,7           | 23,6        | 0,3                    | -6,2                     |
| <b>Région</b>                                   |  |                |                  |              |                    |                  |                |             |                        |                          |
| Ile-de-France .....                             | 185  | 2,9            | 22,4             | 25,3         | 27,6               | 35,4             | 63,0           | 11,7        | -3,0                   | 1,4                      |
| Nord-Ouest .....                                | 227  | 0,8            | 12,1             | 12,9         | 35,9               | 39,3             | 75,2           | 11,9        | -0,4                   | 3,6                      |
| Nord-Est .....                                  | 221  | 3,8            | 12,0             | 15,8         | 35,4               | 36,8             | 72,2           | 12,0        | -0,7                   | 3,8                      |
| Sud-Ouest .....                                 | 115  | 2,0            | 8,6              | 10,7         | 29,0               | 50,2             | 79,2           | 10,1        | -3,5                   | 11,1                     |
| Sud-Est .....                                   | 250  | 1,7            | 13,5             | 15,2         | 34,4               | 38,6             | 73,0           | 11,8        | -2,1                   | 0,1                      |
| ST Province .....                               | 815  | 2,1            | 12,0             | 14,1         | 34,3               | 39,9             | 74,3           | 11,7        | -1,4                   | 3,6                      |
| <b>Catégorie d'agglomération</b>                |  |                |                  |              |                    |                  |                |             |                        |                          |
| Rural .....                                     | 224  | 0,6            | 7,7              | 8,3          | 34,7               | 38,8             | 73,5           | 18,2        | -7,5                   | 1,7                      |
| Moins de 20.000 hab .....                       | 173  | 3,7            | 14,3             | 18,0         | 34,3               | 34,2             | 68,5           | 13,5        | 5,5                    | 2,0                      |
| 20.000 à 100.000 hab. ....                      | 137  |                | 9,5              | 9,5          | 37,7               | 46,3             | 84,0           | 6,6         | -7,5                   | 12,3                     |
| Plus de 100.000 hab. ....                       | 301  | 3,0            | 15,7             | 18,8         | 31,3               | 40,5             | 71,8           | 9,4         | 2,0                    | 0,2                      |
| Agglomération Parisienne .....                  | 165  | 3,2            | 22,4             | 25,6         | 29,1               | 36,2             | 65,2           | 9,2         | -3,6                   | 4,4                      |
| <b>Revenu mensuel net du foyer</b>              |  |                |                  |              |                    |                  |                |             |                        |                          |
| Moins de 1.200 € .....                          | 120  |                | 5,8              | 5,8          | 28,0               | 42,7             | 70,6           | 23,6        | -9,8                   | 7,6                      |
| De 1.200 - 2.000 € .....                        | 223  | 4,7            | 10,7             | 15,4         | 37,8               | 37,7             | 75,5           | 9,2         | -0,6                   | 7,6                      |
| De 2.000 - 3.000 € .....                        | 275  | 1,5            | 16,0             | 17,4         | 34,1               | 40,3             | 74,4           | 8,2         | -1,8                   | 1,6                      |
| 3.000 € et plus .....                           | 317  | 2,5            | 19,5             | 21,9         | 30,8               | 39,2             | 70,0           | 8,1         | 0,6                    | 2,2                      |
| <b>Diplôme le plus élevé</b>                    |  |                |                  |              |                    |                  |                |             |                        |                          |
| Inférieur au BAC .....                          | 370  | 2,6            | 12,0             | 14,6         | 35,0               | 37,8             | 72,8           | 12,6        | -1,7                   | 3,5                      |
| Baccalauréat .....                              | 230  | 1,3            | 10,5             | 11,8         | 30,0               | 45,4             | 75,4           | 12,7        | -7,4                   | 9,0                      |
| BAC +2 et plus .....                            | 400  | 2,4            | 17,7             | 20,1         | 33,0               | 36,7             | 69,7           | 10,2        | 1,4                    | -0,4                     |
| <b>Proximité politique</b>                      |  |                |                  |              |                    |                  |                |             |                        |                          |
| ST FI PdG PC .....                              | 105  | 1,2            | 7,2              | 8,4          | 36,9               | 48,5             | 85,4           | 6,2         | -8,2                   | 11,8                     |
| PS .....  | 83   |                | 13,0             | 13,0         | 32,8               | 50,1             | 82,9           | 4,2         | 1,0                    | 2,8                      |
| EELV .....                                      | 81   |                | 14,2             | 14,2         | 38,7               | 35,0             | 73,7           | 12,2        | 4,2                    | -3,6                     |
| LREM Renaissance .....                          | 114  | 3,5            | 15,5             | 19,0         | 37,1               | 38,4             | 75,4           | 5,6         | -4,9                   | 5,0                      |
| MoDem .....                                     | 36   |                | 20,1             | 20,1         | 37,5               | 31,0             | 68,5           | 11,4        | -11,8                  | 15,1                     |
| UDI .....                                       | 14   | 2,4            | 45,0             | 47,4         | 38,5               | 14,1             | 52,6           |             | 4,1                    | -4,1                     |
| LR .....  | 75   | 9,4            | 36,7             | 46,1         | 28,0               | 20,2             | 48,2           | 5,6         | -6,3                   | 5,9                      |
| DLF .....                                       | 19   | 16,2           | 12,4             | 28,6         | 30,2               | 41,2             | 71,4           |             | 6,4                    | -6,4                     |
| RN .....  | 165  | 0,3            | 15,8             | 16,1         | 38,1               | 37,2             | 75,3           | 8,6         | 0,9                    | -3,4                     |
| RI .....  | 36   | 3,7            | 22,8             | 26,5         | 10,5               | 58,1             | 68,6           | 4,9         | 8,4                    | -11,4                    |
| Aucun parti .....                               | 264  | 1,1            | 5,4              | 6,5          | 29,6               | 39,7             | 69,2           | 24,3        | -5,7                   | 8,3                      |
| ST Gauche (FI PdG PC PS EELV) .....             | 269  | 0,5            | 11,1             | 11,5         | 36,2               | 44,9             | 81,1           | 7,3         | -2,1                   | 4,6                      |
| ST Centre (MoDem LREM) .....                    | 150  | 2,6            | 16,6             | 19,2         | 37,2               | 36,6             | 73,7           | 7,0         | -5,9                   | 6,1                      |
| ST Droite (LR UDI) .....                        | 89   | 8,3            | 38,0             | 46,3         | 29,6               | 19,3             | 48,9           | 4,8         | -5,2                   | 5,2                      |
| <b>Vote Présidentielle 2022 1er tour</b>        |  |                |                  |              |                    |                  |                |             |                        |                          |
| N. Arthaud P. Poutou .....                      | 10   | 9,1            | 3,0              | 12,0         | 25,5               | 59,4             | 84,9           | 3,1         | -2,6                   | 1,9                      |
| JL Mélenchon .....                              | 169  |                | 8,0              | 8,0          | 30,3               | 53,0             | 83,3           | 8,7         | 0,2                    | 0,1                      |
| F. Roussel .....                                | 18   | 2,1            | 5,5              | 7,6          | 31,3               | 46,2             | 77,5           | 14,9        | -2,5                   | -12,4                    |
| Y. Jadot .....                                  | 36   |                | 13,3             | 13,3         | 36,9               | 42,5             | 79,4           | 7,3         | 0,6                    | 5,5                      |
| A. Hidalgo .....                                | 14   |                | 13,1             | 13,1         | 17,8               | 63,0             | 80,8           | 6,2         | -14,6                  | 42,6                     |
| E. Macron .....                                 | 214  | 2,2            | 16,4             | 18,6         | 34,8               | 39,4             | 74,3           | 7,1         | -6,7                   | 9,2                      |
| V. Pécresse .....                               | 37   | 6,3            | 60,7             | 67,0         | 16,7               | 13,1             | 29,8           | 3,2         | -4,0                   | 0,8                      |
| J. Lassalle .....                               | 24   |                | 7,2              | 7,2          | 51,1               | 23,2             | 74,2           | 18,6        | -5,9                   | -2,7                     |
| N. Dupont- Aignan .....                         | 16   |                | 11,8             | 11,8         | 41,7               | 37,0             | 78,7           | 9,5         | -4,3                   | -5,2                     |
| M. Le Pen .....                                 | 178  | 3,2            | 9,7              | 12,9         | 39,7               | 37,0             | 76,7           | 10,4        | -2,8                   | 2,8                      |
| E. Zemmour .....                                | 54   | 8,0            | 38,2             | 46,2         | 16,7               | 33,2             | 49,9           | 3,9         | 30,1                   | -31,4                    |
| ST Expr. ....                                   | 770  | 2,4            | 15,7             | 18,1         | 33,0               | 40,6             | 73,6           | 8,3         | -1,1                   | 1,6                      |
| ST Non expr. ....                               | 230  | 1,6            | 8,1              | 9,8          | 33,2               | 34,2             | 67,4           | 22,8        | -3,7                   | 8,8                      |
| <b>Vote Présidentielle 2022 2nd tour</b>        |  |                |                  |              |                    |                  |                |             |                        |                          |
| Emmanuel Macron .....                           | 391  | 3,5            | 17,3             | 20,8         | 29,2               | 40,0             | 69,1           | 10,1        | -1,4                   | 0,4                      |
| Marine Le Pen .....                             | 273  | 2,2            | 12,2             | 14,3         | 38,3               | 38,0             | 76,3           | 9,4         | -4,0                   | 4,0                      |
| ST Expr. ....                                   | 664  | 2,9            | 15,2             | 18,1         | 33,0               | 39,1             | 72,1           | 9,8         | -2,4                   | 1,8                      |
| ST Non expr. ....                               | 336  | 0,8            | 11,4             | 12,2         | 33,3               | 39,0             | 72,4           | 15,4        | -0,9                   | 5,7                      |

|   | A3  |                |                  |              |                    |                  |                |             |                        |                          |  |
|---|---|----------------|------------------|--------------|--------------------|------------------|----------------|-------------|------------------------|--------------------------|--|
|   | s58. Quel jugement portez-vous sur l'action d'Edouard PHILIPPE? |                |                  |              |                    |                  |                |             |                        |                          |  |
|   | BASE  | Très favorable | Plutôt favorable | ST Favorable | Plutôt défavorable | Très défavorable | ST Défavorable | Nsp         | Evolution ST Favorable | Evolution ST Défavorable |  |
| <b>ENSEMBLE</b> .....                           | <b>1 000</b>  | <b>8,9</b>     | <b>34,0</b>      | <b>42,9</b>  | <b>25,2</b>        | <b>21,1</b>      | <b>46,3</b>    | <b>10,8</b> | <b>1,6</b>             | <b>0,1</b>               |  |
| <b>Sexe</b>                                     |   |                |                  |              |                    |                  |                |             |                        |                          |  |
| Homme .....                                     | 476   | 8,6            | 35,1             | 43,7         | 26,8               | 22,5             | 49,3           | 7,0         | 2,5                    | -3,7                     |  |
| Femme .....                                     | 524   | 9,2            | 33,1             | 42,2         | 23,8               | 19,8             | 43,5           | 14,2        | 0,7                    | 3,5                      |  |
| <b>Age</b>                                      |   |                |                  |              |                    |                  |                |             |                        |                          |  |
| 18 à 24 ans .....                               | 100   | 7,0            | 22,5             | 29,5         | 30,2               | 20,1             | 50,3           | 20,2        | -3,7                   | 2,9                      |  |
| 25 à 34 ans .....                               | 154   | 9,6            | 32,9             | 42,5         | 19,7               | 17,5             | 37,1           | 20,4        | 3,2                    | -9,5                     |  |
| 35 à 44 ans .....                               | 168   | 9,2            | 26,1             | 35,3         | 32,8               | 21,1             | 53,9           | 10,8        | -4,7                   | 9,9                      |  |
| 45 à 59 ans .....                               | 255   | 6,4            | 31,9             | 38,3         | 23,8               | 28,0             | 51,9           | 9,9         | 1,0                    | 1,6                      |  |
| 60 à 69 ans .....                               | 156   | 4,6            | 40,1             | 44,8         | 27,2               | 22,8             | 50,0           | 5,2         | -1,3                   | 4,9                      |  |
| 70 ans et plus .....                            | 167   | 16,9           | 47,6             | 64,6         | 19,8               | 12,8             | 32,6           | 2,8         | 12,9                   | -8,8                     |  |
| ST Moins de 35 ans .....                        | 254   | 8,6            | 28,8             | 37,4         | 23,8               | 18,5             | 42,3           | 20,3        | 0,5                    | -4,6                     |  |
| ST 35 à 59 ans .....                            | 424   | 7,5            | 29,6             | 37,1         | 27,4               | 25,3             | 52,7           | 10,2        | -1,2                   | 4,6                      |  |
| ST 60 ans et plus .....                         | 323   | 11,0           | 44,0             | 55,0         | 23,4               | 17,6             | 41,0           | 4,0         | 6,0                    | -2,2                     |  |
| <b>PCS de la personne de référence du foyer</b> |   |                |                  |              |                    |                  |                |             |                        |                          |  |
| Agriculteur exploitant .....                    | 8   |                | 10,4             | 10,4         | 32,2               | 45,8             | 78,0           | 11,6        | -33,6                  | 47,0                     |  |
| Profession indépendante .....                   | 40  | 1,9            | 30,6             | 32,6         | 32,6               | 20,8             | 53,4           | 14,1        | -5,6                   | -6,4                     |  |
| Cadre supérieur .....                           | 138   | 12,1           | 38,6             | 50,7         | 20,0               | 15,9             | 35,9           | 13,4        | -6,0                   | 0,1                      |  |
| Profession intermédiaire .....                  | 153   | 8,7            | 26,9             | 35,6         | 23,7               | 28,8             | 52,4           | 12,0        | -1,9                   | 4,2                      |  |
| Employé .....                                   | 154   | 8,8            | 25,9             | 34,8         | 24,4               | 26,2             | 50,6           | 14,6        | 3,0                    | -2,2                     |  |
| Ouvrier .....                                   | 153   | 3,3            | 31,7             | 35,0         | 31,5               | 21,4             | 52,9           | 12,0        | 4,2                    | 2,6                      |  |
| Retraité .....                                  | 290   | 11,4           | 43,7             | 55,0         | 25,3               | 15,6             | 40,8           | 4,1         | 5,7                    | -0,6                     |  |
| Inactif .....                                   | 64  | 10,4           | 28,0             | 38,4         | 21,1               | 22,7             | 43,8           | 17,8        | 9,7                    | -10,4                    |  |
| <b>PCS de l'individu</b>                        |   |                |                  |              |                    |                  |                |             |                        |                          |  |
| Agriculteur exploitant .....                    | 8   |                | 14,0             | 14,0         | 63,2               | 10,6             | 73,8           | 12,1        | -2,0                   | 27,4                     |  |
| Profession indépendante .....                   | 38  | 2,1            | 33,5             | 35,5         | 31,6               | 22,3             | 53,9           | 10,6        | -13,6                  | 5,5                      |  |
| Cadre supérieur .....                           | 102   | 12,3           | 37,6             | 49,9         | 22,1               | 18,3             | 40,4           | 9,8         | -6,6                   | 3,8                      |  |
| Profession intermédiaire .....                  | 151   | 8,1            | 29,1             | 37,2         | 22,1               | 30,4             | 52,5           | 10,3        | -3,9                   | 6,5                      |  |
| Employé .....                                   | 171   | 8,2            | 25,1             | 33,4         | 29,6               | 21,8             | 51,4           | 15,2        | -3,3                   | 4,8                      |  |
| Ouvrier .....                                   | 128   | 4,3            | 37,7             | 42,0         | 27,4               | 21,2             | 48,7           | 9,3         | 12,5                   | -5,4                     |  |
| Retraité .....                                  | 280   | 11,6           | 42,4             | 54,1         | 24,0               | 18,2             | 42,2           | 3,7         | 3,6                    | 1,2                      |  |
| Inactif .....                                   | 122   | 9,2            | 28,0             | 37,2         | 21,4               | 17,7             | 39,1           | 23,6        | 10,8                   | -17,9                    |  |
| <b>Région</b>                                   |   |                |                  |              |                    |                  |                |             |                        |                          |  |
| Ile-de-France .....                             | 185   | 7,1            | 33,6             | 40,7         | 25,7               | 21,4             | 47,1           | 12,2        | -3,1                   | 5,5                      |  |
| Nord-Ouest .....                                | 227   | 7,4            | 36,3             | 43,7         | 21,6               | 23,1             | 44,7           | 11,6        | 0,5                    | 1,0                      |  |
| Nord-Est .....                                  | 221   | 12,4           | 35,4             | 47,8         | 26,0               | 16,2             | 42,2           | 10,0        | 9,6                    | -5,6                     |  |
| Sud-Ouest .....                                 | 115   | 6,4            | 28,6             | 35,0         | 27,1               | 25,2             | 52,3           | 12,7        | 3,2                    | -0,3                     |  |
| Sud-Est .....                                   | 250   | 9,7            | 33,6             | 43,3         | 26,5               | 21,4             | 47,9           | 8,8         | -1,5                   | 0,3                      |  |
| ST Province .....                               | 815   | 9,3            | 34,1             | 43,4         | 25,1               | 21,0             | 46,1           | 10,4        | 2,6                    | -1,1                     |  |
| <b>Catégorie d'agglomération</b>                |   |                |                  |              |                    |                  |                |             |                        |                          |  |
| Rural .....                                     | 224   | 8,0            | 29,7             | 37,7         | 21,8               | 25,8             | 47,6           | 14,7        | -6,1                   | 1,6                      |  |
| Moins de 20.000 hab .....                       | 173   | 8,5            | 32,3             | 40,8         | 27,8               | 19,6             | 47,4           | 11,8        | 2,6                    | 4,5                      |  |
| 20.000 à 100.000 hab. ....                      | 137   | 9,6            | 38,2             | 47,8         | 29,7               | 15,8             | 45,5           | 6,7         | 5,5                    | -5,0                     |  |
| Plus de 100.000 hab. ....                       | 301   | 10,5           | 36,3             | 46,8         | 23,0               | 20,5             | 43,5           | 9,7         | 6,6                    | -5,4                     |  |
| Agglomération Parisienne .....                  | 165   | 7,0            | 34,2             | 41,2         | 27,3               | 21,7             | 49,0           | 9,8         | -1,6                   | 7,6                      |  |
| <b>Revenu mensuel net du foyer</b>              |   |                |                  |              |                    |                  |                |             |                        |                          |  |
| Moins de 1.200 € .....                          | 120   | 8,2            | 22,3             | 30,5         | 18,9               | 24,4             | 43,3           | 26,2        | 5,0                    | -7,4                     |  |
| De 1.200 - 2.000 € .....                        | 223   | 6,5            | 25,4             | 31,9         | 29,2               | 28,8             | 58,0           | 10,0        | -5,9                   | 6,5                      |  |
| De 2.000 - 3.000 € .....                        | 275   | 9,7            | 36,2             | 45,9         | 26,6               | 20,0             | 46,5           | 7,6         | 2,4                    | -1,7                     |  |
| 3.000 € et plus .....                           | 317   | 10,6           | 43,6             | 54,1         | 22,3               | 16,7             | 39,0           | 6,9         | 2,9                    | -1,2                     |  |
| <b>Diplôme le plus élevé</b>                    |   |                |                  |              |                    |                  |                |             |                        |                          |  |
| Inférieur au BAC .....                          | 370   | 6,6            | 36,0             | 42,6         | 29,3               | 19,1             | 48,4           | 9,0         | 6,4                    | -1,5                     |  |
| Baccalauréat .....                              | 230   | 5,0            | 30,0             | 35,0         | 27,9               | 21,0             | 49,0           | 16,0        | -5,3                   | 1,8                      |  |
| BAC +2 et plus .....                            | 400   | 13,3           | 34,5             | 47,8         | 19,8               | 22,9             | 42,8           | 9,4         | 1,0                    | 0,6                      |  |
| <b>Proximité politique</b>                      |   |                |                  |              |                    |                  |                |             |                        |                          |  |
| ST FI PdG PC .....                              | 105   | 5,6            | 24,6             | 30,2         | 26,2               | 41,4             | 67,6           | 2,2         | -1,3                   | 8,5                      |  |
| PS .....  | 83  | 3,7            | 41,2             | 44,8         | 33,1               | 17,4             | 50,5           | 4,6         | 11,7                   | -10,3                    |  |
| EELV .....                                      | 81  | 8,2            | 35,8             | 44,0         | 33,7               | 11,1             | 44,8           | 11,2        | -5,5                   | 4,6                      |  |
| LREM Renaissance .....                          | 114   | 25,2           | 58,8             | 84,1         | 8,3                | 4,1              | 12,4           | 3,5         | 6,2                    | -7,8                     |  |
| MoDem .....                                     | 36  | 34,1           | 40,4             | 74,5         | 2,6                | 1,2              | 3,8            | 21,7        | -1,1                   | -7,3                     |  |
| UDI .....                                       | 14  | 37,0           | 42,5             | 79,5         | 12,2               | 12,2             | 8,3            | 14,3        | -22,6                  | -22,6                    |  |
| LR .....  | 75  | 14,4           | 45,4             | 59,9         | 27,5               | 7,7              | 35,2           | 4,9         | -9,3                   | 6,9                      |  |
| DLF .....                                       | 19  |                | 39,7             | 39,7         | 20,3               | 40,0             | 60,3           |             | -6,2                   | 14,5                     |  |
| RN .....  | 165   | 2,2            | 24,9             | 27,1         | 34,2               | 27,7             | 61,9           | 11,1        | -1,8                   | -1,2                     |  |
| R! .....  | 36  | 0,7            | 16,7             | 17,3         | 33,1               | 41,9             | 74,9           | 7,7         | -9,2                   | 6,3                      |  |
| Aucun parti .....                               | 264   | 4,1            | 28,5             | 32,6         | 24,4               | 23,1             | 47,5           | 19,9        | -0,2                   | 6,6                      |  |
| ST Gauche (FI PdG PC PS EELV) .....             | 269   | 5,8            | 33,1             | 38,9         | 30,6               | 24,9             | 55,5           | 5,7         | 2,7                    | 0,2                      |  |
| ST Centre (Modem LREM) .....                    | 150   | 27,4           | 54,4             | 81,7         | 6,9                | 3,4              | 10,3           | 8,0         | 4,2                    | -8,4                     |  |
| ST Droite (LR UDI) .....                        | 89  | 18,0           | 45,0             | 62,9         | 25,1               | 6,5              | 31,6           | 5,5         | -5,8                   | 2,6                      |  |
| <b>Vote Présidentielle 2022 1er tour</b>        |   |                |                  |              |                    |                  |                |             |                        |                          |  |
| N. Arthaud P. Poutou .....                      | 10  | 4,9            | 31,8             | 36,7         | 22,9               | 37,3             | 60,2           | 3,1         | 3,9                    | -4,6                     |  |
| JL Mélenchon .....                              | 169   | 4,6            | 20,1             | 24,7         | 30,8               | 38,2             | 69,0           | 6,3         | -3,7                   | 8,3                      |  |
| F. Roussel .....                                | 18  | 10,6           | 22,6             | 33,2         | 32,5               | 29,9             | 62,4           | 4,4         | 9,4                    | -10,9                    |  |
| Y. Jadot .....                                  | 36  | 5,1            | 38,9             | 44,0         | 34,9               | 11,7             | 46,5           | 9,4         | -7,1                   | 5,9                      |  |
| A. Hidalgo .....                                | 14  | 4,9            | 20,8             | 25,8         | 43,7               | 25,5             | 69,2           | 5,1         | -8,6                   | 20,8                     |  |
| E. Macron .....                                 | 214   | 23,2           | 55,0             | 78,2         | 11,1               | 6,1              | 17,2           | 4,6         | 6,2                    | -5,8                     |  |
| V. Péresse .....                                | 37  | 20,3           | 40,7             | 61,0         | 27,3               | 5,3              | 32,6           | 6,4         | 1,8                    | -5,1                     |  |
| J. Lassalle .....                               | 24  |                | 44,9             | 44,9         | 32,5               | 14,3             | 46,8           | 8,3         | 2,2                    | -5,9                     |  |
| N. Dupont- Aignan .....                         | 16  |                | 43,1             | 43,1         | 24,6               | 27,2             | 51,8           | 5,1         | 6,7                    | -4,4                     |  |
| M. Le Pen .....                                 | 178   | 3,9            | 21,2             | 25,1         | 33,3               | 27,8             | 61,1           | 13,8        | -3,9                   | 1,3                      |  |
| E. Zemmour .....                                | 54  |                | 44,7             | 44,7         | 30,0               | 25,3             | 55,3           |             | 16,2                   | -5,4                     |  |
| ST Expr. ....                                   | 770   | 10,0           | 35,1             | 45,1         | 25,9               | 21,7             | 47,7           | 7,2         | 1,2                    | -0,1                     |  |
| ST Non expr. ....                               | 230   | 5,3            | 30,4             | 35,6         | 22,7               | 18,9             | 41,7           | 22,7        | 2,8                    | 0,7                      |  |
| <b>Vote Présidentielle 2022 2nd tour</b>        |   |                |                  |              |                    |                  |                |             |                        |                          |  |
| Emmanuel Macron .....                           | 391   | 16,6           | 47,5             | 64,1         | 18,0               | 10,3             | 28,3           | 7,6         | 3,1                    | -3,1                     |  |
| Marine Le Pen .....                             | 273   | 3,3            | 22,6             | 25,9         | 32,8               | 32,0             | 64,7           | 9,4         | -2,8                   | 4,0                      |  |
| ST Expr. ....                                   | 664   | 11,1           | 37,2             | 48,4         | 24,1               | 19,2             | 43,3           | 8,3         | 1,2                    | -0,7                     |  |
| ST Non expr. ....                               | 336   | 4,5            | 27,7             | 32,2         | 27,5               | 24,8             | 52,2           | 15,6        | 1,3                    | 2,0                      |  |

|   | A3   |                |                  |              |                    |                  |                |             |                        |                          |
|---|--|----------------|------------------|--------------|--------------------|------------------|----------------|-------------|------------------------|--------------------------|
|   | s47. Quel jugement portez-vous sur l'action de Bruno RETAILLEAU? |                |                  |              |                    |                  |                |             |                        |                          |
|   | BASE   | Très favorable | Plutôt favorable | ST Favorable | Plutôt défavorable | Très défavorable | ST Défavorable | Nsp         | Evolution ST Favorable | Evolution ST Défavorable |
| <b>ENSEMBLE</b> .....                           | <b>1 000</b>   | <b>1,4</b>     | <b>11,0</b>      | <b>12,4</b>  | <b>23,2</b>        | <b>21,6</b>      | <b>44,8</b>    | <b>42,8</b> | <b>-2,1</b>            | <b>5,3</b>               |
| <b>Sexe</b>                                     |  |                |                  |              |                    |                  |                |             |                        |                          |
| Homme .....                                     | 476  | 1,4            | 13,8             | 15,2         | 27,2               | 25,7             | 52,9           | 31,9        | -3,5                   | 2,4                      |
| Femme .....                                     | 524  | 1,4            | 8,4              | 9,9          | 19,6               | 17,9             | 37,5           | 52,7        | -0,7                   | 8,0                      |
| <b>Age</b>                                      |  |                |                  |              |                    |                  |                |             |                        |                          |
| 18 à 24 ans .....                               | 100  | 3,3            | 10,8             | 14,2         | 15,8               | 23,9             | 39,7           | 46,1        | 4,3                    | 9,8                      |
| 25 à 34 ans .....                               | 154  | 3,2            | 10,7             | 13,9         | 24,9               | 16,1             | 41,0           | 45,0        | 2,0                    | 8,8                      |
| 35 à 44 ans .....                               | 168  | 1,8            | 8,7              | 10,5         | 16,9               | 22,3             | 39,2           | 50,3        | -1,0                   | 0,6                      |
| 45 à 59 ans .....                               | 255  | 0,6            | 9,3              | 9,9          | 22,7               | 20,9             | 43,7           | 46,4        | 0,3                    | -0,8                     |
| 60 à 69 ans .....                               | 156  |                | 6,0              | 6,0          | 29,0               | 25,9             | 54,9           | 39,1        | -7,5                   | 8,2                      |
| 70 ans et plus .....                            | 167  | 0,9            | 20,8             | 21,7         | 27,7               | 21,7             | 49,3           | 28,9        | -9,3                   | 11,3                     |
| ST Moins de 35 ans .....                        | 254  | 3,2            | 10,8             | 14,0         | 21,3               | 19,2             | 40,5           | 45,5        | 2,9                    | 9,2                      |
| ST 35 à 59 ans .....                            | 424  | 1,1            | 9,1              | 10,1         | 20,4               | 21,5             | 41,9           | 48,0        | -0,2                   | -0,5                     |
| ST 60 ans et plus .....                         | 323  | 0,5            | 13,7             | 14,1         | 28,3               | 23,7             | 52,0           | 33,8        | -8,4                   | 9,8                      |
| <b>PCS de la personne de référence du foyer</b> |  |                |                  |              |                    |                  |                |             |                        |                          |
| Agriculteur exploitant .....                    | 8  | 17,0           |                  | 17,0         |                    | 61,3             | 61,3           | 21,7        | -49,6                  | 61,3                     |
| Profession indépendante .....                   | 40   |                | 12,5             | 12,5         | 23,7               | 29,4             | 53,1           | 34,4        | -6,2                   | 9,4                      |
| Cadre supérieur .....                           | 138  | 3,2            | 9,4              | 12,6         | 24,5               | 21,7             | 46,2           | 41,2        | -1,0                   | 2,3                      |
| Profession intermédiaire .....                  | 153  | 1,2            | 12,5             | 13,7         | 16,9               | 22,0             | 38,9           | 47,5        | 4,6                    | -4,9                     |
| Employé .....                                   | 154  | 1,2            | 7,5              | 8,8          | 16,9               | 24,6             | 41,5           | 49,7        | 3,1                    | 6,1                      |
| Ouvrier .....                                   | 153  | 0,5            | 8,5              | 8,9          | 27,1               | 14,3             | 41,4           | 49,6        | -4,1                   | 9,2                      |
| Retraité .....                                  | 290  | 0,5            | 14,6             | 15,1         | 28,8               | 23,5             | 52,3           | 32,6        | -7,2                   | 12,0                     |
| Inactif .....                                   | 64   | 3,6            | 9,5              | 13,1         | 18,8               | 12,0             | 30,7           | 56,1        | 9,8                    | -16,2                    |
| <b>PCS de l'individu</b>                        |  |                |                  |              |                    |                  |                |             |                        |                          |
| Agriculteur exploitant .....                    | 8  | 17,8           |                  | 17,8         | 29,5               | 26,8             | 56,3           | 25,9        | -82,2                  | 56,3                     |
| Profession indépendante .....                   | 38   |                | 15,4             | 15,4         | 27,2               | 27,6             | 54,8           | 29,8        | -2,9                   | 14,9                     |
| Cadre supérieur .....                           | 102  | 2,0            | 8,5              | 10,5         | 29,1               | 25,7             | 54,8           | 34,7        | -3,4                   | 9,0                      |
| Profession intermédiaire .....                  | 151  | 1,2            | 13,5             | 14,8         | 16,3               | 25,3             | 41,6           | 43,7        | 5,8                    | -2,6                     |
| Employé .....                                   | 171  | 2,5            | 6,3              | 8,9          | 19,2               | 21,8             | 41,0           | 50,2        | 2,2                    | 8,9                      |
| Ouvrier .....                                   | 128  | 0,6            | 10,7             | 11,3         | 25,5               | 17,5             | 43,0           | 45,7        | -3,2                   | 4,3                      |
| Retraité .....                                  | 280  | 0,5            | 14,2             | 14,7         | 29,0               | 23,8             | 52,9           | 32,4        | -9,3                   | 11,4                     |
| Inactif .....                                   | 122  | 1,9            | 8,7              | 10,6         | 14,8               | 10,5             | 25,4           | 64,0        | 6,8                    | -12,5                    |
| <b>Région</b>                                   |  |                |                  |              |                    |                  |                |             |                        |                          |
| Ile-de-France .....                             | 185  | 1,1            | 9,0              | 10,1         | 25,3               | 23,8             | 49,2           | 40,7        | -6,8                   | 9,0                      |
| Nord-Ouest .....                                | 227  | 0,7            | 11,5             | 12,3         | 22,4               | 25,1             | 47,4           | 40,3        | -4,9                   | 4,9                      |
| Nord-Est .....                                  | 221  | 3,0            | 9,3              | 12,3         | 27,2               | 16,0             | 43,2           | 44,5        | 0,8                    | 6,8                      |
| Sud-Ouest .....                                 | 115  | 1,3            | 9,3              | 10,6         | 18,7               | 23,4             | 42,2           | 47,2        | -1,9                   | 3,4                      |
| Sud-Est .....                                   | 250  | 0,9            | 14,3             | 15,2         | 20,8               | 21,0             | 41,9           | 43,0        | 1,5                    | 2,6                      |
| ST Province .....                               | 815  | 1,5            | 11,4             | 12,9         | 22,7               | 21,1             | 43,8           | 43,3        | -1,0                   | 4,5                      |
| <b>Catégorie d'agglomération</b>                |  |                |                  |              |                    |                  |                |             |                        |                          |
| Rural .....                                     | 224  | 0,8            | 6,6              | 7,4          | 21,4               | 23,0             | 44,4           | 48,2        | -7,5                   | 3,0                      |
| Moins de 20.000 hab .....                       | 173  | 1,8            | 7,8              | 9,5          | 21,6               | 18,0             | 39,7           | 50,8        | -5,5                   | 4,7                      |
| 20.000 à 100.000 hab. ....                      | 137  | 1,8            | 8,8              | 10,6         | 31,5               | 18,6             | 50,1           | 39,3        | -3,3                   | 7,9                      |
| Plus de 100.000 hab. ....                       | 301  | 1,7            | 18,2             | 19,8         | 18,7               | 22,7             | 41,4           | 38,8        | 7,1                    | 3,2                      |
| Agglomération Parisienne ..                     | 165  | 1,2            | 9,0              | 10,2         | 28,5               | 24,1             | 52,6           | 37,2        | -6,6                   | 10,6                     |
| <b>Revenu mensuel net du foyer</b>              |  |                |                  |              |                    |                  |                |             |                        |                          |
| Moins de 1.200 € .....                          | 120  |                | 8,6              | 8,6          | 18,9               | 23,8             | 42,7           | 48,6        | 2,6                    | 3,9                      |
| De 1.200 - 2.000 € .....                        | 223  | 1,7            | 14,5             | 16,1         | 23,3               | 20,7             | 44,0           | 39,9        | -0,2                   | 6,2                      |
| De 2.000 - 3.000 € .....                        | 275  | 1,3            | 9,1              | 10,4         | 23,5               | 21,3             | 44,8           | 44,8        | -2,6                   | 8,8                      |
| 3.000 € et plus .....                           | 317  | 2,2            | 11,4             | 13,6         | 27,4               | 20,9             | 48,3           | 38,1        | -4,0                   | 4,9                      |
| <b>Diplôme le plus élevé</b>                    |  |                |                  |              |                    |                  |                |             |                        |                          |
| Inférieur au BAC .....                          | 370  | 1,0            | 9,0              | 10,0         | 26,9               | 18,9             | 45,9           | 44,1        | -3,9                   | 5,4                      |
| Baccalauréat .....                              | 230  | 0,6            | 10,4             | 11,0         | 18,7               | 20,7             | 39,4           | 49,6        | -2,7                   | 4,6                      |
| BAC +2 et plus .....                            | 400  | 2,3            | 13,2             | 15,4         | 22,3               | 24,6             | 47,0           | 37,6        | 0,0                    | 5,6                      |
| <b>Proximité politique</b>                      |  |                |                  |              |                    |                  |                |             |                        |                          |
| ST FI PdG PC .....                              | 105  | 1,4            | 5,2              | 6,5          | 16,7               | 39,3             | 56,0           | 37,4        | -10,5                  | 18,4                     |
| PS .....  | 83   | 0,9            | 4,7              | 5,6          | 22,5               | 25,5             | 48,0           | 46,4        | -1,6                   | -2,1                     |
| EELV .....                                      | 81   | 5,3            | 7,8              | 13,1         | 18,9               | 23,9             | 42,8           | 44,1        | 7,0                    | -1,6                     |
| LREM Renaissance .....                          | 114  | 4,1            | 13,7             | 17,8         | 29,2               | 16,2             | 45,5           | 36,7        | 0,1                    | -5,3                     |
| MoDem .....                                     | 36   | 4,2            | 1,5              | 5,7          | 41,6               | 16,0             | 57,6           | 36,7        | -4,5                   | 8,6                      |
| UDI .....                                       | 14   |                | 47,1             | 47,1         | 14,1               | 6,7              | 20,8           | 32,1        | 18,7                   | -6,5                     |
| LR .....  | 75   |                | 36,1             | 36,1         | 21,5               | 8,9              | 30,4           | 33,5        | -5,1                   | 4,8                      |
| DLF .....                                       | 19   |                | 39,4             | 39,4         | 37,3               | 9,1              | 46,4           | 14,2        | -15,2                  | 39,9                     |
| RN .....  | 165  | 0,4            | 8,5              | 9,0          | 26,7               | 18,5             | 45,1           | 45,9        | -7,3                   | 2,9                      |
| R! .....  | 36   |                | 29,0             | 29,0         | 2,3                | 45,9             | 48,2           | 22,7        | -2,4                   | -7,1                     |
| Aucun parti .....                               | 264  | 0,3            | 3,8              | 4,1          | 23,5               | 19,1             | 42,5           | 53,4        | -2,2                   | 11,4                     |
| ST Gauche (FI PdG PC PS EELV) ..                | 269  | 2,4            | 5,8              | 8,2          | 19,2               | 30,4             | 49,6           | 42,2        | -3,1                   | 6,4                      |
| ST Centre (MoDem LREM) .....                    | 150  | 4,1            | 10,7             | 14,9         | 32,2               | 16,2             | 48,4           | 36,7        | -1,6                   | -2,1                     |
| ST Droite (LR UDI) .....                        | 89   |                | 37,8             | 37,8         | 20,3               | 8,5              | 28,9           | 33,3        | -2,1                   | 3,2                      |
| <b>Vote Présidentielle 2022 1er tour</b>        |  |                |                  |              |                    |                  |                |             |                        |                          |
| N. Arthaud P. Poutou .....                      | 10   |                | 11,4             | 11,4         | 16,9               | 40,8             | 57,6           | 31,0        | 3,6                    | -6,1                     |
| JL Mélenchon .....                              | 169  | 1,3            | 5,2              | 6,5          | 11,4               | 37,1             | 48,5           | 45,1        | -1,2                   | 0,8                      |
| F. Roussel .....                                | 18   | 2,1            | 6,7              | 8,8          | 11,8               | 46,9             | 58,7           | 32,5        | -1,3                   | -11,0                    |
| Y. Jadot .....                                  | 36   | 2,5            | 6,2              | 8,6          | 17,9               | 32,7             | 50,6           | 40,8        | -0,6                   | 3,7                      |
| A. Hidalgo .....                                | 14   |                | 2,2              | 2,2          | 39,9               | 25,6             | 65,5           | 32,3        | -25,4                  | 24,3                     |
| E. Macron .....                                 | 214  | 2,8            | 9,8              | 12,6         | 34,0               | 14,3             | 48,4           | 39,0        | -5,4                   | 3,9                      |
| V. Pécresse .....                               | 37   |                | 27,0             | 27,0         | 28,2               | 14,5             | 42,7           | 30,3        | -28,5                  | 20,6                     |
| J. Lassalle .....                               | 24   |                | 14,6             | 14,6         | 22,6               | 14,3             | 36,8           | 48,6        | 9,9                    | 15,7                     |
| N. Dupont- Aignan .....                         | 16   |                | 28,9             | 28,9         | 23,1               | 1,7              | 24,8           | 46,3        | 5,7                    | -16,4                    |
| M. Le Pen .....                                 | 178  | 1,7            | 9,6              | 11,3         | 27,1               | 17,0             | 44,2           | 44,5        | 4,1                    | 2,5                      |
| E. Zemmour .....                                | 54   |                | 36,3             | 36,3         | 16,5               | 20,5             | 37,0           | 26,7        | -5,6                   | 7,5                      |
| ST Expr. ....                                   | 770  | 1,6            | 11,6             | 13,3         | 24,0               | 22,3             | 46,3           | 40,5        | -2,6                   | 3,8                      |
| ST Non expr. ....                               | 230  | 0,7            | 8,8              | 9,6          | 20,5               | 19,4             | 40,0           | 50,5        | -0,1                   | 10,6                     |
| <b>Vote Présidentielle 2022 2nd tour</b>        |  |                |                  |              |                    |                  |                |             |                        |                          |
| Emmanuel Macron .....                           | 391  | 1,7            | 11,4             | 13,1         | 27,0               | 18,8             | 45,8           | 41,1        | -5,2                   | 3,0                      |
| Marine Le Pen .....                             | 273  | 1,4            | 12,5             | 13,8         | 24,6               | 19,0             | 43,6           | 42,5        | -0,6                   | 3,6                      |
| ST Expr. ....                                   | 664  | 1,5            | 11,8             | 13,4         | 26,0               | 18,9             | 44,9           | 41,7        | -3,2                   | 3,3                      |
| ST Non expr. ....                               | 336  | 1,2            | 9,3              | 10,5         | 17,6               | 27,0             | 44,6           | 44,9        | -0,1                   | 8,9                      |

|   | A3  |                |                  |              |                    |                  |                |             |                        |                          |  |
|---|---|----------------|------------------|--------------|--------------------|------------------|----------------|-------------|------------------------|--------------------------|--|
|   | s77. Quel jugement portez-vous sur l'action de Sandrine ROUSSEAU? |                |                  |              |                    |                  |                |             |                        |                          |  |
|   | BASE  | Très favorable | Plutôt favorable | ST Favorable | Plutôt défavorable | Très défavorable | ST Défavorable | Nsp         | Evolution ST Favorable | Evolution ST Défavorable |  |
| <b>ENSEMBLE</b> .....                           | <b>1 000</b>  | <b>2,2</b>     | <b>10,9</b>      | <b>13,2</b>  | <b>20,2</b>        | <b>39,0</b>      | <b>59,1</b>    | <b>27,7</b> | <b>0,4</b>             | <b>1,7</b>               |  |
| <b>Sexe</b>                                     |   |                |                  |              |                    |                  |                |             |                        |                          |  |
| Homme .....                                     | 476   | 0,8            | 11,7             | 12,5         | 20,6               | 46,9             | 67,5           | 20,0        | -2,6                   | -0,1                     |  |
| Femme .....                                     | 524   | 3,5            | 10,2             | 13,8         | 19,7               | 31,8             | 51,5           | 34,7        | 3,2                    | 3,4                      |  |
| <b>Age</b>                                      |   |                |                  |              |                    |                  |                |             |                        |                          |  |
| 18 à 24 ans .....                               | 100   | 1,7            | 14,6             | 16,3         | 21,5               | 23,8             | 45,4           | 38,3        | 1,3                    | 6,6                      |  |
| 25 à 34 ans .....                               | 154   | 6,4            | 15,3             | 21,8         | 18,9               | 24,0             | 42,9           | 35,3        | -3,9                   | 5,5                      |  |
| 35 à 44 ans .....                               | 168   | 3,3            | 10,0             | 13,3         | 24,2               | 30,0             | 54,2           | 32,5        | -4,5                   | 1,7                      |  |
| 45 à 59 ans .....                               | 255   | 1,0            | 10,4             | 11,4         | 24,2               | 35,3             | 59,5           | 29,1        | 3,1                    | 1,1                      |  |
| 60 à 69 ans .....                               | 156   | 1,2            | 9,0              | 10,2         | 16,9               | 54,9             | 71,9           | 17,9        | -0,5                   | 3,0                      |  |
| 70 ans et plus .....                            | 167   | 0,5            | 8,1              | 8,6          | 13,2               | 61,6             | 74,8           | 16,6        | 4,8                    | -4,3                     |  |
| ST Moins de 35 ans .....                        | 254   | 4,6            | 15,1             | 19,6         | 19,9               | 23,9             | 43,9           | 36,5        | -1,9                   | 5,9                      |  |
| ST 35 à 59 ans .....                            | 424   | 1,9            | 10,2             | 12,1         | 24,2               | 33,2             | 57,4           | 30,5        | 0,4                    | 1,1                      |  |
| ST 60 ans et plus .....                         | 323   | 0,8            | 8,6              | 9,4          | 15,0               | 58,4             | 73,4           | 17,2        | 2,2                    | -0,8                     |  |
| <b>PCS de la personne de référence du foyer</b> |   |                |                  |              |                    |                  |                |             |                        |                          |  |
| Agriculteur exploitant .....                    | 8   |                | 17,0             | 17,0         | 25,6               | 35,7             | 61,3           | 21,7        | -24,6                  | 61,3                     |  |
| Profession indépendante .....                   | 40  | 1,9            | 6,6              | 8,5          | 38,5               | 22,3             | 60,8           | 30,7        | -5,0                   | -5,4                     |  |
| Cadre supérieur .....                           | 138   | 2,5            | 14,7             | 17,2         | 22,9               | 31,1             | 54,0           | 28,7        | 0,6                    | -5,8                     |  |
| Profession intermédiaire .....                  | 153   | 2,1            | 14,0             | 16,1         | 19,6               | 42,4             | 62,0           | 21,9        | 2,7                    | 10,3                     |  |
| Employé .....                                   | 154   | 3,9            | 11,0             | 14,9         | 21,6               | 28,8             | 50,4           | 34,7        | 2,3                    | 0,9                      |  |
| Ouvrier .....                                   | 153   | 2,0            | 9,9              | 12,0         | 22,7               | 27,0             | 49,7           | 38,3        | -4,7                   | 3,8                      |  |
| Retraité .....                                  | 290   | 0,7            | 7,9              | 8,5          | 14,9               | 58,5             | 73,4           | 18,1        | 1,6                    | 2,5                      |  |
| Inactif .....                                   | 64  | 6,0            | 13,4             | 19,4         | 17,4               | 23,2             | 40,6           | 40,0        | 4,1                    | -10,8                    |  |
| <b>PCS de l'individu</b>                        |   |                |                  |              |                    |                  |                |             |                        |                          |  |
| Agriculteur exploitant .....                    | 8   |                | 17,8             | 17,8         | 56,3               |                  | 56,3           | 25,9        | -44,6                  | 56,3                     |  |
| Profession indépendante .....                   | 38  | 2,1            | 8,2              | 10,2         | 38,7               | 21,9             | 60,5           | 29,3        | -8,7                   | -8,4                     |  |
| Cadre supérieur .....                           | 102   | 3,4            | 14,4             | 17,8         | 23,3               | 36,1             | 59,4           | 22,8        | 1,8                    | -0,5                     |  |
| Profession intermédiaire .....                  | 151   | 3,2            | 14,4             | 17,5         | 19,2               | 41,4             | 60,6           | 21,8        | 2,1                    | 10,5                     |  |
| Employé .....                                   | 171   | 2,6            | 12,0             | 14,7         | 22,2               | 29,8             | 52,0           | 33,4        | 2,0                    | 5,1                      |  |
| Ouvrier .....                                   | 128   | 2,4            | 11,0             | 13,4         | 22,1               | 30,7             | 52,8           | 33,8        | -4,7                   | 5,1                      |  |
| Retraité .....                                  | 280   | 0,7            | 8,2              | 8,9          | 15,2               | 57,0             | 72,2           | 18,9        | 2,6                    | -0,9                     |  |
| Inactif .....                                   | 122   | 3,1            | 8,6              | 11,8         | 17,1               | 26,4             | 43,5           | 44,8        | 1,2                    | -10,0                    |  |
| <b>Région</b>                                   |   |                |                  |              |                    |                  |                |             |                        |                          |  |
| Ile-de-France .....                             | 185   | 3,2            | 10,5             | 13,7         | 18,9               | 36,7             | 55,7           | 30,6        | 1,1                    | -2,6                     |  |
| Nord-Ouest .....                                | 227   | 1,2            | 15,1             | 16,3         | 21,7               | 35,0             | 56,7           | 27,0        | -2,1                   | 1,0                      |  |
| Nord-Est .....                                  | 221   | 2,2            | 7,7              | 9,9          | 19,9               | 43,3             | 63,2           | 26,9        | 1,4                    | 6,3                      |  |
| Sud-Ouest .....                                 | 115   | 2,5            | 12,9             | 15,4         | 23,3               | 38,5             | 61,8           | 22,7        | 4,9                    | 12,7                     |  |
| Sud-Est .....                                   | 250   | 2,3            | 9,4              | 11,7         | 18,5               | 40,6             | 59,1           | 29,2        | -0,5                   | -3,3                     |  |
| ST Province .....                               | 815   | 2,0            | 11,0             | 13,0         | 20,4               | 39,5             | 59,9           | 27,1        | 0,3                    | 2,7                      |  |
| <b>Catégorie d'agglomération</b>                |   |                |                  |              |                    |                  |                |             |                        |                          |  |
| Rural .....                                     | 224   | 1,1            | 8,0              | 9,2          | 19,2               | 37,4             | 56,7           | 34,1        | -6,3                   | -0,9                     |  |
| Moins de 20.000 hab .....                       | 173   | 2,9            | 6,8              | 9,7          | 28,2               | 30,6             | 58,8           | 31,5        | -2,6                   | 9,8                      |  |
| 20.000 à 100.000 hab. ....                      | 137   | 1,5            | 11,1             | 12,6         | 12,0               | 48,6             | 60,6           | 26,8        | 6,4                    | -5,0                     |  |
| Plus de 100.000 hab. ....                       | 301   | 2,5            | 15,3             | 17,8         | 19,9               | 41,0             | 60,9           | 21,4        | 4,7                    | 2,8                      |  |
| Agglomération Parisienne ..                     | 165   | 3,2            | 11,1             | 14,2         | 20,2               | 38,2             | 58,4           | 27,4        | 0,0                    | 0,5                      |  |
| <b>Revenu mensuel net du foyer</b>              |   |                |                  |              |                    |                  |                |             |                        |                          |  |
| Moins de 1.200 € .....                          | 120   | 3,1            | 9,9              | 13,0         | 23,4               | 25,5             | 48,9           | 38,1        | -3,5                   | 8,3                      |  |
| De 1.200 - 2.000 € .....                        | 223   | 1,9            | 11,1             | 13,0         | 22,9               | 37,2             | 60,1           | 26,8        | -2,5                   | 9,4                      |  |
| De 2.000 - 3.000 € .....                        | 275   | 1,7            | 11,2             | 12,9         | 17,8               | 38,6             | 56,4           | 30,7        | 1,6                    | -4,6                     |  |
| 3.000 € et plus .....                           | 317   | 2,6            | 11,6             | 14,3         | 19,5               | 46,9             | 66,4           | 19,3        | 2,9                    | -0,7                     |  |
| <b>Diplôme le plus élevé</b>                    |   |                |                  |              |                    |                  |                |             |                        |                          |  |
| Inférieur au BAC .....                          | 370   | 1,3            | 9,6              | 10,9         | 20,7               | 38,3             | 59,0           | 30,1        | 4,0                    | -3,0                     |  |
| Baccalauréat .....                              | 230   | 0,6            | 10,1             | 10,7         | 21,4               | 37,2             | 58,6           | 30,7        | -8,1                   | 10,9                     |  |
| BAC +2 et plus .....                            | 400   | 4,0            | 12,6             | 16,6         | 19,0               | 40,6             | 59,6           | 23,8        | 2,1                    | 0,8                      |  |
| <b>Proximité politique</b>                      |   |                |                  |              |                    |                  |                |             |                        |                          |  |
| ST FI PdG PC .....                              | 105   | 4,9            | 23,9             | 28,8         | 21,3               | 23,5             | 44,8           | 26,4        | -11,3                  | 18,1                     |  |
| PS .....  | 83  |                | 18,5             | 18,5         | 38,4               | 20,6             | 59,0           | 22,5        | 5,8                    | -8,3                     |  |
| EELV .....                                      | 81  | 5,9            | 30,2             | 36,2         | 26,8               | 13,8             | 40,6           | 23,3        | 9,6                    | 4,3                      |  |
| LREM Renaissance .....                          | 114   | 3,1            | 9,0              | 12,0         | 11,1               | 60,5             | 71,6           | 16,3        | 0,1                    | -3,9                     |  |
| MoDem .....                                     | 36  |                |                  |              | 19,4               | 57,2             | 76,6           | 23,4        | -5,1                   | -0,6                     |  |
| UDI .....                                       | 14  |                |                  |              | 30,8               | 62,7             | 93,5           | 6,5         | -20,9                  | 23,0                     |  |
| LR .....  | 75  | 3,2            | 8,5              | 11,8         | 11,0               | 58,4             | 69,4           | 18,8        | 8,9                    | -12,0                    |  |
| DLF .....                                       | 19  |                | 16,5             | 16,5         | 29,0               | 42,1             | 71,1           | 12,3        | 16,5                   | 4,9                      |  |
| RN .....  | 165   | 0,5            | 3,0              | 3,5          | 16,6               | 46,1             | 62,7           | 33,8        | -0,7                   | -3,4                     |  |
| RI .....  | 36  |                | 2,8              | 2,8          | 13,6               | 72,4             | 86,1           | 11,1        | 0,9                    | -11,0                    |  |
| Aucun parti .....                               | 264   | 0,9            | 6,6              | 7,4          | 20,6               | 32,0             | 52,7           | 39,9        | 1,2                    | 4,3                      |  |
| ST Gauche (FI PdG PC PS EELV) ..                | 269   | 3,7            | 24,1             | 27,8         | 28,2               | 19,7             | 47,9           | 24,3        | -0,5                   | 6,2                      |  |
| ST Centre (MoDem LREM) .....                    | 150   | 2,3            | 6,8              | 9,1          | 13,1               | 59,7             | 72,8           | 18,0        | -1,8                   | -3,0                     |  |
| ST Droite (LR UDI) .....                        | 89  | 2,7            | 7,2              | 9,9          | 14,1               | 59,0             | 73,1           | 16,9        | 5,3                    | -7,2                     |  |
| <b>Vote Présidentielle 2022 1er tour</b>        |   |                |                  |              |                    |                  |                |             |                        |                          |  |
| N. Arthaud P. Poutou .....                      | 10  | 7,8            | 25,9             | 33,7         | 23,0               | 19,9             | 42,9           | 23,4        | 10,7                   | -27,8                    |  |
| JL Mélenchon .....                              | 169   | 4,5            | 21,2             | 25,7         | 22,7               | 22,5             | 45,2           | 29,1        | -7,4                   | 8,3                      |  |
| F. Roussel .....                                | 18  | 7,1            | 1,4              | 8,5          | 28,9               | 45,5             | 74,4           | 17,1        | -11,9                  | -0,2                     |  |
| Y. Jadot .....                                  | 36  | 4,7            | 23,2             | 27,9         | 34,3               | 19,9             | 54,2           | 17,9        | -1,8                   | 13,9                     |  |
| A. Hidalgo .....                                | 14  |                | 18,4             | 18,4         | 54,4               | 5,9              | 60,2           | 21,4        | -22,1                  | 25,2                     |  |
| E. Macron .....                                 | 214   | 2,0            | 7,9              | 9,9          | 17,0               | 51,7             | 68,7           | 21,4        | -1,8                   | -1,2                     |  |
| V. Péresse .....                                | 37  |                | 3,7              | 3,7          | 8,7                | 68,4             | 77,1           | 19,1        | -0,9                   | -3,5                     |  |
| J. Lassalle .....                               | 24  |                | 5,6              | 5,6          | 19,0               | 51,9             | 70,9           | 23,5        | -2,8                   | 19,2                     |  |
| N. Dupont- Aignan .....                         | 16  | 1,6            | 17,7             | 19,3         | 8,2                | 45,8             | 54,0           | 26,6        | 19,3                   | -9,7                     |  |
| M. Le Pen .....                                 | 178   | 1,3            | 6,2              | 7,5          | 20,0               | 39,7             | 59,6           | 32,9        | 6,7                    | -1,6                     |  |
| E. Zemmour .....                                | 54  |                | 2,5              | 2,5          | 12,4               | 75,2             | 87,6           | 9,9         | 2,5                    | -5,3                     |  |
| ST Expr. ....                                   | 770   | 2,4            | 11,0             | 13,3         | 19,9               | 42,0             | 61,9           | 24,8        | -0,7                   | 1,7                      |  |
| ST Non expr. ....                               | 230   | 1,8            | 10,7             | 12,6         | 21,0               | 28,8             | 49,8           | 37,6        | 4,4                    | 2,1                      |  |
| <b>Vote Présidentielle 2022 2nd tour</b>        |   |                |                  |              |                    |                  |                |             |                        |                          |  |
| Emmanuel Macron .....                           | 391   | 2,5            | 12,5             | 15,0         | 20,5               | 43,8             | 64,3           | 20,6        | -1,0                   | 2,5                      |  |
| Marine Le Pen .....                             | 273   | 1,2            | 6,4              | 7,7          | 20,9               | 41,7             | 62,6           | 29,7        | 1,8                    | -1,6                     |  |
| ST Expr. ....                                   | 664   | 2,0            | 10,0             | 12,0         | 20,7               | 43,0             | 63,6           | 24,4        | 0,3                    | 0,8                      |  |
| ST Non expr. ....                               | 336   | 2,8            | 12,7             | 15,5         | 19,1               | 31,1             | 50,2           | 34,3        | 0,8                    | 2,7                      |  |

|   | A3   |                |                  |              |                    |                  |                |             |                        |                          |  |
|---|--|----------------|------------------|--------------|--------------------|------------------|----------------|-------------|------------------------|--------------------------|--|
|   | s64. Quel jugement portez-vous sur l'action de Fabien ROUSSEL? |                |                  |              |                    |                  |                |             |                        |                          |  |
|   | BASE   | Très favorable | Plutôt favorable | ST Favorable | Plutôt défavorable | Très défavorable | ST Défavorable | Nsp         | Evolution ST Favorable | Evolution ST Défavorable |  |
| <b>ENSEMBLE</b> .....                           | <b>1 000</b>   | <b>3,2</b>     | <b>20,9</b>      | <b>24,1</b>  | <b>24,7</b>        | <b>21,8</b>      | <b>46,5</b>    | <b>29,4</b> | <b>-0,1</b>            | <b>1,2</b>               |  |
| <b>Sexe</b>                                     |  |                |                  |              |                    |                  |                |             |                        |                          |  |
| Homme .....                                     | 476  | 3,6            | 25,9             | 29,5         | 26,7               | 25,2             | 51,8           | 18,7        | -0,5                   | -0,2                     |  |
| Femme .....                                     | 524  | 2,8            | 16,4             | 19,2         | 23,0               | 18,7             | 41,7           | 39,0        | 0,2                    | 2,4                      |  |
| <b>Age</b>                                      |  |                |                  |              |                    |                  |                |             |                        |                          |  |
| 18 à 24 ans .....                               | 100  | 1,3            | 15,7             | 17,1         | 23,7               | 21,8             | 45,5           | 37,5        | 1,5                    | -0,7                     |  |
| 25 à 34 ans .....                               | 154  | 5,3            | 17,3             | 22,6         | 20,1               | 19,4             | 39,5           | 37,9        | 1,4                    | -2,5                     |  |
| 35 à 44 ans .....                               | 168  | 2,9            | 18,2             | 21,0         | 22,4               | 22,4             | 44,8           | 34,2        | -3,7                   | 1,3                      |  |
| 45 à 59 ans .....                               | 255  | 3,9            | 21,9             | 25,7         | 22,4               | 21,6             | 44,0           | 30,3        | 3,8                    | 0,3                      |  |
| 60 à 69 ans .....                               | 156  | 3,4            | 27,6             | 30,9         | 26,5               | 23,7             | 50,2           | 18,8        | 4,6                    | -1,4                     |  |
| 70 ans et plus .....                            | 167  | 1,5            | 22,4             | 24,0         | 34,0               | 21,9             | 55,9           | 20,2        | -9,6                   | 9,1                      |  |
| ST Moins de 35 ans .....                        | 254  | 3,7            | 16,7             | 20,4         | 21,5               | 20,3             | 41,9           | 37,7        | 1,5                    | -1,8                     |  |
| ST 35 à 59 ans .....                            | 424  | 3,5            | 20,4             | 23,9         | 22,4               | 21,9             | 44,3           | 31,8        | 0,9                    | 0,7                      |  |
| ST 60 ans et plus .....                         | 323  | 2,4            | 24,9             | 27,3         | 30,4               | 22,8             | 53,1           | 19,5        | -2,7                   | 4,0                      |  |
| <b>PCS de la personne de référence du foyer</b> |  |                |                  |              |                    |                  |                |             |                        |                          |  |
| Agriculteur exploitant .....                    | 8  | 10,5           |                  | 10,5         | 32,1               | 35,7             | 67,8           | 21,7        | -33,5                  | 36,8                     |  |
| Profession indépendante .....                   | 40   | 6,8            | 10,7             | 17,5         | 31,4               | 24,2             | 55,7           | 26,8        | -6,9                   | 4,9                      |  |
| Cadre supérieur .....                           | 138  | 5,7            | 21,6             | 27,3         | 23,0               | 21,3             | 44,3           | 28,4        | 6,4                    | -6,0                     |  |
| Profession intermédiaire .....                  | 153  | 3,3            | 23,2             | 26,5         | 23,6               | 21,1             | 44,7           | 28,8        | -6,0                   | 9,0                      |  |
| Employé .....                                   | 154  | 2,2            | 15,8             | 18,0         | 19,2               | 25,7             | 44,9           | 37,1        | 1,9                    | 0,9                      |  |
| Ouvrier .....                                   | 153  | 2,0            | 24,0             | 26,0         | 20,2               | 13,2             | 33,3           | 40,7        | 7,7                    | -8,8                     |  |
| Retraité .....                                  | 290  | 2,2            | 22,9             | 25,1         | 30,2               | 26,1             | 56,4           | 18,6        | -3,9                   | 8,8                      |  |
| Inactif .....                                   | 64   | 4,2            | 19,2             | 23,4         | 25,6               | 12,4             | 38,0           | 38,6        | 5,0                    | -18,1                    |  |
| <b>PCS de l'individu</b>                        |  |                |                  |              |                    |                  |                |             |                        |                          |  |
| Agriculteur exploitant .....                    | 8  | 11,0           |                  | 11,0         | 33,7               | 29,5             | 63,1           | 25,9        | -5,0                   | 16,7                     |  |
| Profession indépendante .....                   | 38   | 8,3            | 11,8             | 20,2         | 31,8               | 25,6             | 57,4           | 22,4        | -11,4                  | 12,8                     |  |
| Cadre supérieur .....                           | 102  | 7,3            | 22,4             | 29,7         | 25,6               | 22,4             | 48,0           | 22,3        | 5,5                    | 0,0                      |  |
| Profession intermédiaire .....                  | 151  | 3,2            | 23,2             | 26,3         | 23,3               | 22,6             | 45,9           | 27,8        | -6,0                   | 6,8                      |  |
| Employé .....                                   | 171  | 1,8            | 14,2             | 16,0         | 21,4               | 24,5             | 45,8           | 38,2        | -1,7                   | 5,8                      |  |
| Ouvrier .....                                   | 128  | 2,4            | 25,7             | 28,1         | 20,5               | 16,1             | 36,5           | 35,4        | 10,0                   | -10,4                    |  |
| Retraité .....                                  | 280  | 1,9            | 25,3             | 27,2         | 30,5               | 24,3             | 54,7           | 18,1        | -2,8                   | 6,5                      |  |
| Inactif .....                                   | 122  | 3,5            | 15,5             | 18,9         | 19,2               | 15,0             | 34,2           | 46,8        | 3,9                    | -16,0                    |  |
| <b>Région</b>                                   |  |                |                  |              |                    |                  |                |             |                        |                          |  |
| Ile-de-France .....                             | 185  | 4,3            | 19,7             | 24,0         | 19,7               | 27,5             | 47,2           | 28,8        | -7,2                   | 9,2                      |  |
| Nord-Ouest .....                                | 227  | 2,7            | 24,7             | 27,4         | 27,1               | 18,4             | 45,5           | 27,1        | 3,5                    | -3,7                     |  |
| Nord-Est .....                                  | 221  | 2,6            | 22,2             | 24,8         | 25,3               | 22,5             | 47,8           | 27,5        | 5,5                    | 2,4                      |  |
| Sud-Ouest .....                                 | 115  | 1,0            | 16,5             | 17,5         | 25,9               | 25,1             | 51,0           | 31,5        | -8,9                   | 18,9                     |  |
| Sud-Est .....                                   | 250  | 4,4            | 19,3             | 23,7         | 25,3               | 18,4             | 43,8           | 32,5        | 0,7                    | -9,0                     |  |
| ST Province .....                               | 815  | 2,9            | 21,2             | 24,1         | 25,9               | 20,5             | 46,4           | 29,5        | 1,5                    | -0,7                     |  |
| <b>Catégorie d'agglomération</b>                |  |                |                  |              |                    |                  |                |             |                        |                          |  |
| Rural .....                                     | 224  | 1,6            | 23,7             | 25,3         | 23,7               | 16,6             | 40,3           | 34,5        | 0,9                    | -5,3                     |  |
| Moins de 20.000 hab .....                       | 173  | 3,0            | 19,5             | 22,5         | 26,2               | 19,0             | 45,2           | 32,4        | 5,7                    | 0,6                      |  |
| 20.000 à 100.000 hab. ....                      | 137  | 4,9            | 22,1             | 27,0         | 22,3               | 23,8             | 46,1           | 26,9        | 5,8                    | -5,2                     |  |
| Plus de 100.000 hab. ....                       | 301  | 3,1            | 19,4             | 22,5         | 28,0               | 23,5             | 51,6           | 25,9        | -4,0                   | 5,4                      |  |
| Agglomération Parisienne ..                     | 165  | 4,5            | 20,4             | 24,8         | 20,8               | 26,8             | 47,6           | 27,6        | -5,5                   | 8,0                      |  |
| <b>Revenu mensuel net du foyer</b>              |  |                |                  |              |                    |                  |                |             |                        |                          |  |
| Moins de 1.200 € .....                          | 120  | 2,3            | 11,6             | 13,9         | 24,8               | 19,8             | 44,6           | 41,5        | -5,2                   | 1,5                      |  |
| De 1.200 - 2.000 € .....                        | 223  | 1,8            | 25,6             | 27,4         | 23,8               | 22,1             | 45,9           | 26,7        | 8,1                    | -1,5                     |  |
| De 2.000 - 3.000 € .....                        | 275  | 3,3            | 20,6             | 23,9         | 24,8               | 20,7             | 45,5           | 30,6        | 3,7                    | -3,3                     |  |
| 3.000 € et plus .....                           | 317  | 5,1            | 23,5             | 28,6         | 27,7               | 23,0             | 50,7           | 20,7        | -7,0                   | 9,9                      |  |
| <b>Diplôme le plus élevé</b>                    |  |                |                  |              |                    |                  |                |             |                        |                          |  |
| Inférieur au BAC .....                          | 370  | 2,4            | 18,8             | 21,2         | 24,6               | 23,3             | 47,9           | 30,8        | 0,8                    | 2,1                      |  |
| Baccalauréat .....                              | 230  | 2,7            | 20,2             | 22,8         | 20,6               | 21,0             | 41,6           | 35,5        | -1,6                   | -3,3                     |  |
| BAC +2 et plus .....                            | 400  | 4,2            | 23,3             | 27,5         | 27,2               | 20,8             | 48,1           | 24,4        | -0,2                   | 2,9                      |  |
| <b>Proximité politique</b>                      |  |                |                  |              |                    |                  |                |             |                        |                          |  |
| ST FI PdG PC .....                              | 105  | 11,2           | 36,1             | 47,3         | 21,8               | 14,0             | 35,9           | 16,8        | -1,5                   | 11,6                     |  |
| PS .....  | 83   | 4,1            | 36,9             | 41,0         | 31,4               | 7,6              | 39,0           | 20,0        | -4,0                   | 3,3                      |  |
| EELV .....                                      | 81   | 1,7            | 26,4             | 28,1         | 24,3               | 9,0              | 33,3           | 38,6        | -3,1                   | -0,4                     |  |
| LREM Renaissance .....                          | 114  | 5,9            | 25,4             | 31,3         | 31,9               | 18,5             | 50,4           | 18,3        | 5,1                    | -6,8                     |  |
| MoDem .....                                     | 36   |                | 31,8             | 31,8         | 27,1               | 12,4             | 39,5           | 28,7        | -3,1                   | -1,6                     |  |
| UDI .....                                       | 14   |                | 29,0             | 29,0         | 32,2               | 9,1              | 41,4           | 29,6        | 1,2                    | -22,1                    |  |
| LR .....  | 75   | 4,9            | 15,3             | 20,2         | 14,5               | 43,0             | 57,5           | 22,3        | 6,4                    | -11,0                    |  |
| DLF .....                                       | 19   | 2,4            | 37,6             | 40,0         | 12,8               | 37,4             | 50,2           | 9,8         | 23,5                   | -1,4                     |  |
| RN .....  | 165  |                | 12,5             | 12,5         | 27,9               | 24,9             | 52,8           | 34,6        | 0,5                    | -7,0                     |  |
| RI .....  | 36   |                | 2,3              | 2,3          | 27,4               | 59,3             | 86,6           | 11,1        | -31,9                  | 29,5                     |  |
| Aucun parti .....                               | 264  | 1,7            | 12,0             | 13,7         | 21,3               | 23,0             | 44,3           | 42,0        | 0,4                    | 5,6                      |  |
| ST Gauche (FI PdG PC PS EELV) ..                | 269  | 6,2            | 33,5             | 39,6         | 25,6               | 10,5             | 36,1           | 24,3        | -3,9                   | 6,0                      |  |
| ST Centre (MoDem LREM) .....                    | 150  | 4,5            | 26,9             | 31,4         | 30,7               | 17,0             | 47,8           | 20,8        | 3,8                    | -6,8                     |  |
| ST Droite (LR UDI) .....                        | 89   | 4,2            | 17,4             | 21,6         | 17,3               | 37,7             | 55,0           | 23,4        | 6,4                    | -13,0                    |  |
| <b>Vote Présidentielle 2022 1er tour</b>        |  |                |                  |              |                    |                  |                |             |                        |                          |  |
| N. Arthaud P. Poutou .....                      | 10   |                | 42,1             | 42,1         | 23,1               | 17,2             | 40,3           | 17,6        | 11,1                   | -26,3                    |  |
| JL Mélenchon .....                              | 169  | 4,9            | 33,2             | 38,1         | 19,5               | 15,3             | 34,8           | 27,1        | -1,1                   | 4,7                      |  |
| F. Roussel .....                                | 18   | 40,5           | 42,2             | 82,7         | 9,5                | 3,1              | 12,7           | 4,6         | -9,3                   | 9,6                      |  |
| Y. Jadot .....                                  | 36   |                | 39,8             | 39,8         | 23,1               | 9,1              | 32,2           | 28,0        | 9,3                    | -15,6                    |  |
| A. Hidalgo .....                                | 14   | 8,7            | 39,8             | 48,5         | 37,8               | 2,5              | 40,3           | 11,2        | -10,6                  | 33,6                     |  |
| E. Macron .....                                 | 214  | 1,7            | 21,2             | 22,9         | 31,1               | 20,7             | 51,8           | 25,3        | 1,3                    | -3,3                     |  |
| V. Pécresse .....                               | 37   | 3,5            | 20,7             | 24,2         | 21,1               | 40,5             | 61,6           | 14,2        | -3,2                   | 6,0                      |  |
| J. Lassalle .....                               | 24   |                | 29,1             | 29,1         | 12,2               | 28,1             | 40,2           | 30,7        | -16,9                  | -1,1                     |  |
| N. Dupont- Aignan .....                         | 16   |                | 34,6             | 34,6         | 15,6               | 21,5             | 37,1           | 28,3        | 19,2                   | -23,6                    |  |
| M. Le Pen .....                                 | 178  | 1,3            | 12,4             | 13,7         | 28,8               | 25,3             | 54,1           | 32,2        | 1,2                    | 1,2                      |  |
| E. Zemmour .....                                | 54   | 3,4            | 15,8             | 19,1         | 31,0               | 41,2             | 72,2           | 8,7         | -2,5                   | 7,9                      |  |
| ST Expr. ....                                   | 770  | 3,3            | 23,9             | 27,2         | 25,8               | 21,9             | 47,7           | 25,1        | 0,1                    | 0,4                      |  |
| ST Non expr. ....                               | 230  | 2,8            | 11,1             | 13,8         | 21,3               | 21,3             | 42,6           | 43,6        | -0,8                   | 3,7                      |  |
| <b>Vote Présidentielle 2022 2nd tour</b>        |  |                |                  |              |                    |                  |                |             |                        |                          |  |
| Emmanuel Macron .....                           | 391  | 3,7            | 25,4             | 29,2         | 28,4               | 16,9             | 45,2           | 25,6        | -0,6                   | -0,3                     |  |
| Marine Le Pen .....                             | 273  | 1,3            | 14,9             | 16,2         | 26,1               | 28,5             | 54,6           | 29,2        | 1,9                    | -0,5                     |  |
| ST Expr. ....                                   | 664  | 2,7            | 21,1             | 23,8         | 27,4               | 21,7             | 49,1           | 27,1        | 0,7                    | -0,5                     |  |
| ST Non expr. ....                               | 336  | 4,2            | 20,5             | 24,7         | 19,5               | 22,0             | 41,5           | 33,8        | -1,6                   | 3,8                      |  |



|   | A3  |                |                  |              |                    |                  |                |             |
|---|---|----------------|------------------|--------------|--------------------|------------------|----------------|-------------|
|   | s7. Quel jugement portez-vous sur l'action de Ségolène ROYAL? |                |                  |              |                    |                  |                |             |
|   | BASE  | Très favorable | Plutôt favorable | ST Favorable | Plutôt défavorable | Très défavorable | ST Défavorable | Nsp         |
| <b>ENSEMBLE</b> .....                           | <b>1 000</b>  | <b>3,4</b>     | <b>16,3</b>      | <b>19,7</b>  | <b>30,0</b>        | <b>38,3</b>      | <b>68,3</b>    | <b>12,0</b> |
| <b>Sexe</b>                                     |   |                |                  |              |                    |                  |                |             |
| Homme .....                                     | 476   | 3,2            | 14,4             | 17,6         | 26,8               | 46,7             | 73,5           | 8,9         |
| Femme .....                                     | 524   | 3,7            | 17,9             | 21,6         | 32,9               | 30,7             | 63,7           | 14,7        |
| <b>Age</b>                                      |   |                |                  |              |                    |                  |                |             |
| 18 à 24 ans .....                               | 100   | 3,2            | 20,7             | 23,9         | 27,3               | 24,2             | 51,5           | 24,6        |
| 25 à 34 ans .....                               | 154   | 6,0            | 23,3             | 29,3         | 30,2               | 20,9             | 51,1           | 19,6        |
| 35 à 44 ans .....                               | 168   | 7,6            | 14,1             | 21,7         | 26,2               | 37,6             | 63,8           | 14,5        |
| 45 à 59 ans .....                               | 255   | 2,6            | 15,9             | 18,5         | 29,5               | 41,2             | 70,7           | 10,9        |
| 60 à 69 ans .....                               | 156   | 1,7            | 14,3             | 16,0         | 38,2               | 40,1             | 78,3           | 5,6         |
| 70 ans et plus .....                            | 167   |                | 11,8             | 11,8         | 28,4               | 57,5             | 85,9           | 2,3         |
| ST Moins de 35 ans .....                        | 254   | 4,9            | 22,3             | 27,2         | 29,1               | 22,2             | 51,3           | 21,5        |
| ST 35 à 59 ans .....                            | 424   | 4,6            | 15,2             | 19,7         | 28,2               | 39,8             | 67,9           | 12,3        |
| ST 60 ans et plus .....                         | 323   | 0,8            | 13,0             | 13,8         | 33,1               | 49,1             | 82,3           | 3,9         |
| <b>PCS de la personne de référence du foyer</b> |   |                |                  |              |                    |                  |                |             |
| Agriculteur exploitant .....                    | 8   |                | 37,9             | 37,9         | 4,7                | 35,7             | 40,4           | 21,7        |
| Profession indépendante .....                   | 40  | 4,8            | 12,4             | 17,3         | 46,2               | 20,7             | 66,9           | 15,8        |
| Cadre supérieur .....                           | 138   | 3,2            | 17,4             | 20,6         | 25,7               | 40,0             | 65,7           | 13,7        |
| Profession intermédiaire .....                  | 153   | 1,8            | 20,9             | 22,7         | 27,7               | 39,7             | 67,5           | 9,8         |
| Employé .....                                   | 154   | 5,7            | 17,7             | 23,3         | 25,8               | 31,4             | 57,2           | 19,5        |
| Ouvrier .....                                   | 153   | 6,6            | 18,5             | 25,1         | 30,8               | 29,4             | 60,2           | 14,7        |
| Retraité .....                                  | 290   | 0,8            | 10,5             | 11,3         | 34,8               | 50,2             | 85,0           | 3,7         |
| Inactif .....                                   | 64  | 6,8            | 19,7             | 26,5         | 23,9               | 27,4             | 51,3           | 22,2        |
| <b>PCS de l'individu</b>                        |   |                |                  |              |                    |                  |                |             |
| Agriculteur exploitant .....                    | 8   |                | 39,7             | 39,7         | 34,4               |                  | 34,4           | 25,9        |
| Profession indépendante .....                   | 38  | 5,1            | 12,5             | 17,6         | 50,5               | 18,4             | 68,9           | 13,5        |
| Cadre supérieur .....                           | 102   | 4,3            | 19,6             | 23,8         | 25,4               | 40,5             | 65,9           | 10,2        |
| Profession intermédiaire .....                  | 151   | 1,8            | 21,1             | 22,9         | 27,2               | 42,7             | 69,9           | 7,2         |
| Employé .....                                   | 171   | 5,1            | 19,0             | 24,1         | 24,0               | 32,3             | 56,4           | 19,5        |
| Ouvrier .....                                   | 128   | 7,8            | 17,8             | 25,6         | 29,3               | 33,5             | 62,8           | 11,6        |
| Retraité .....                                  | 280   | 0,9            | 11,5             | 12,4         | 36,1               | 48,5             | 84,6           | 3,0         |
| Inactif .....                                   | 122   | 3,5            | 12,7             | 16,2         | 25,7               | 30,0             | 55,7           | 28,1        |
| <b>Région</b>                                   |   |                |                  |              |                    |                  |                |             |
| Ile-de-France .....                             | 185   | 5,3            | 12,8             | 18,1         | 24,9               | 43,6             | 68,4           | 13,4        |
| Nord-Ouest .....                                | 227   | 3,4            | 16,7             | 20,0         | 34,0               | 33,4             | 67,4           | 12,5        |
| Nord-Est .....                                  | 221   | 3,0            | 17,4             | 20,4         | 26,5               | 40,7             | 67,2           | 12,4        |
| Sud-Ouest .....                                 | 115   | 2,1            | 13,8             | 15,9         | 33,9               | 41,6             | 75,6           | 8,5         |
| Sud-Est .....                                   | 250   | 3,2            | 18,6             | 21,8         | 31,4               | 35,4             | 66,8           | 11,5        |
| ST Province .....                               | 815   | 3,0            | 17,0             | 20,1         | 31,2               | 37,1             | 68,3           | 11,6        |
| <b>Catégorie d'agglomération</b>                |   |                |                  |              |                    |                  |                |             |
| Rural .....                                     | 224   | 4,0            | 11,6             | 15,5         | 32,3               | 37,6             | 69,9           | 14,6        |
| Moins de 20.000 hab .....                       | 173   | 3,5            | 17,6             | 21,1         | 36,0               | 30,6             | 66,6           | 12,3        |
| 20.000 à 100.000 hab. ....                      | 137   | 1,4            | 18,1             | 19,6         | 25,1               | 47,2             | 72,3           | 8,1         |
| Plus de 100.000 hab. ....                       | 301   | 2,6            | 19,6             | 22,2         | 29,8               | 36,0             | 65,8           | 12,0        |
| Agglomération Parisienne .....                  | 165   | 5,9            | 13,6             | 19,5         | 25,0               | 44,4             | 69,3           | 11,2        |
| <b>Revenu mensuel net du foyer</b>              |   |                |                  |              |                    |                  |                |             |
| Moins de 1.200 € .....                          | 120   | 3,4            | 11,8             | 15,2         | 29,5               | 27,3             | 56,8           | 28,0        |
| De 1.200 - 2.000 € .....                        | 223   | 4,1            | 17,0             | 21,1         | 29,1               | 38,9             | 67,9           | 11,0        |
| De 2.000 - 3.000 € .....                        | 275   | 2,7            | 22,0             | 24,7         | 30,9               | 35,0             | 65,8           | 9,5         |
| 3.000 € et plus .....                           | 317   | 3,5            | 13,9             | 17,4         | 31,7               | 44,3             | 76,1           | 6,5         |
| <b>Diplôme le plus élevé</b>                    |   |                |                  |              |                    |                  |                |             |
| Inférieur au BAC .....                          | 370   | 3,3            | 17,6             | 20,9         | 28,1               | 40,0             | 68,1           | 11,0        |
| Baccalauréat .....                              | 230   | 2,6            | 17,3             | 19,9         | 30,9               | 32,5             | 63,4           | 16,7        |
| BAC +2 et plus .....                            | 400   | 4,1            | 14,4             | 18,5         | 31,2               | 40,2             | 71,4           | 10,1        |
| <b>Proximité politique</b>                      |   |                |                  |              |                    |                  |                |             |
| ST FI PdG PC .....                              | 105   | 6,1            | 30,9             | 37,0         | 32,8               | 22,8             | 55,6           | 7,4         |
| PS .....  | 83  | 2,7            | 31,2             | 33,9         | 32,8               | 25,9             | 58,6           | 7,5         |
| EELV .....                                      | 81  | 4,2            | 33,9             | 38,1         | 33,6               | 18,0             | 51,6           | 10,3        |
| LREM Renaissance .....                          | 114   | 6,3            | 8,7              | 15,0         | 28,4               | 48,0             | 76,4           | 8,6         |
| MoDem .....                                     | 36  | 2,3            | 3,3              | 5,6          | 25,2               | 55,0             | 80,2           | 14,2        |
| UDI .....                                       | 14  |                | 8,3              | 8,3          | 43,9               | 47,9             | 91,7           |             |
| LR .....  | 75  |                | 7,9              | 7,9          | 34,7               | 55,6             | 90,4           | 1,7         |
| DLF .....                                       | 19  |                | 26,9             | 26,9         | 43,9               | 24,7             | 68,5           | 4,6         |
| RN .....  | 165   | 2,2            | 15,4             | 17,6         | 25,8               | 46,1             | 72,0           | 10,4        |
| RI .....  | 36  | 2,8            |                  | 2,8          | 17,0               | 70,5             | 87,5           | 9,7         |
| Aucun parti .....                               | 264   | 3,0            | 10,7             | 13,7         | 29,4               | 35,2             | 64,6           | 21,7        |
| ST Gauche (FI PdG PC PS EELV) .....             | 269   | 4,5            | 31,9             | 36,4         | 33,0               | 22,3             | 55,3           | 8,3         |
| ST Centre (Modem LREM) .....                    | 150   | 5,3            | 7,4              | 12,7         | 27,6               | 49,7             | 77,3           | 10,0        |
| ST Droite (LR UDI) .....                        | 89  |                | 8,0              | 8,0          | 36,2               | 54,4             | 90,6           | 1,4         |
| <b>Vote Présidentielle 2022 1er tour</b>        |   |                |                  |              |                    |                  |                |             |
| N. Arthaud P. Poutou .....                      | 10  | 18,0           | 24,8             | 42,8         | 39,9               | 14,3             | 54,1           | 3,1         |
| JL Mélenchon .....                              | 169   | 3,2            | 29,7             | 33,0         | 32,8               | 24,2             | 57,0           | 10,0        |
| F. Roussel .....                                | 18  | 5,2            | 13,9             | 19,1         | 17,7               | 58,5             | 76,3           | 4,6         |
| Y. Jadot .....                                  | 36  |                | 22,7             | 22,7         | 36,5               | 33,4             | 69,9           | 7,4         |
| A. Hidalgo .....                                | 14  | 21,2           | 41,1             | 62,3         | 24,0               | 13,6             | 37,7           |             |
| E. Macron .....                                 | 214   | 3,5            | 11,7             | 15,2         | 29,2               | 47,4             | 76,6           | 8,2         |
| V. Péresse .....                                | 37  |                | 8,3              | 8,3          | 25,7               | 64,9             | 90,6           | 1,2         |
| J. Lassalle .....                               | 24  |                | 14,7             | 14,7         | 38,2               | 24,6             | 62,8           | 22,5        |
| N. Dupont- Aignan .....                         | 16  |                | 29,8             | 29,8         | 31,9               | 28,7             | 60,6           | 9,6         |
| M. Le Pen .....                                 | 178   | 2,5            | 12,5             | 14,9         | 31,0               | 43,8             | 74,8           | 10,3        |
| E. Zemmour .....                                | 54  |                | 8,1              | 8,1          | 25,9               | 62,2             | 88,0           | 3,9         |
| ST Expr. ....                                   | 770   | 3,0            | 17,1             | 20,1         | 30,5               | 40,8             | 71,3           | 8,6         |
| ST Non expr. ....                               | 230   | 5,0            | 13,3             | 18,4         | 28,4               | 30,1             | 58,4           | 23,2        |
| <b>Vote Présidentielle 2022 2nd tour</b>        |   |                |                  |              |                    |                  |                |             |
| Emmanuel Macron .....                           | 391   | 3,9            | 17,4             | 21,3         | 27,6               | 41,7             | 69,3           | 9,4         |
| Marine Le Pen .....                             | 273   | 4,4            | 16,1             | 20,5         | 30,9               | 39,6             | 70,5           | 9,0         |
| ST Expr. ....                                   | 664   | 4,1            | 16,9             | 21,0         | 29,0               | 40,8             | 69,8           | 9,2         |
| ST Non expr. ....                               | 336   | 2,2            | 15,1             | 17,2         | 32,0               | 33,4             | 65,4           | 17,3        |

|   | A3  |                |                  |              |                    |                  |                |             |                        |                          |  |
|---|---|----------------|------------------|--------------|--------------------|------------------|----------------|-------------|------------------------|--------------------------|--|
|   | s48. Quel jugement portez-vous sur l'action de François RUFFIN? |                |                  |              |                    |                  |                |             |                        |                          |  |
|   | BASE  | Très favorable | Plutôt favorable | ST Favorable | Plutôt défavorable | Très défavorable | ST Défavorable | Nsp         | Evolution ST Favorable | Evolution ST Défavorable |  |
| <b>ENSEMBLE</b> .....                           | <b>1 000</b>  | <b>6,5</b>     | <b>15,3</b>      | <b>21,7</b>  | <b>23,6</b>        | <b>23,6</b>      | <b>47,1</b>    | <b>31,1</b> | <b>0,8</b>             | <b>0,4</b>               |  |
| <b>Sexe</b>                                     |   |                |                  |              |                    |                  |                |             |                        |                          |  |
| Homme .....                                     | 476   | 7,1            | 14,0             | 21,1         | 23,9               | 31,4             | 55,3           | 23,5        | -4,5                   | -0,3                     |  |
| Femme .....                                     | 524   | 5,9            | 16,4             | 22,3         | 23,2               | 16,5             | 39,7           | 38,0        | 5,6                    | 1,0                      |  |
| <b>Age</b>                                      |   |                |                  |              |                    |                  |                |             |                        |                          |  |
| 18 à 24 ans .....                               | 100   | 5,0            | 10,7             | 15,7         | 25,2               | 20,7             | 45,9           | 38,4        | -1,7                   | 12,0                     |  |
| 25 à 34 ans .....                               | 154   | 13,2           | 18,9             | 32,1         | 19,1               | 10,8             | 29,9           | 38,0        | 11,8                   | -14,0                    |  |
| 35 à 44 ans .....                               | 168   | 5,8            | 17,0             | 22,8         | 19,1               | 23,6             | 42,7           | 34,5        | -3,9                   | 7,2                      |  |
| 45 à 59 ans .....                               | 255   | 5,4            | 16,6             | 22,1         | 24,3               | 22,2             | 46,4           | 31,5        | 3,9                    | -1,4                     |  |
| 60 à 69 ans .....                               | 156   | 6,7            | 13,3             | 20,0         | 24,3               | 28,8             | 53,1           | 26,9        | -4,7                   | -0,3                     |  |
| 70 ans et plus .....                            | 167   | 3,3            | 12,6             | 15,9         | 29,4               | 34,2             | 63,6           | 20,6        | -3,5                   | 4,3                      |  |
| ST Moins de 35 ans .....                        | 254   | 10,0           | 15,7             | 25,7         | 21,5               | 14,7             | 36,2           | 38,1        | 6,5                    | -3,8                     |  |
| ST 35 à 59 ans .....                            | 424   | 5,6            | 16,8             | 22,3         | 22,2               | 22,7             | 45,0           | 32,7        | 1,1                    | 1,6                      |  |
| ST 60 ans et plus .....                         | 323   | 4,9            | 12,9             | 17,9         | 26,9               | 31,6             | 58,5           | 23,6        | -4,1                   | 2,1                      |  |
| <b>PCS de la personne de référence du foyer</b> |   |                |                  |              |                    |                  |                |             |                        |                          |  |
| Agriculteur exploitant .....                    | 8   |                | 17,0             | 17,0         | 40,4               | 20,9             | 61,3           | 21,7        | 17,0                   | 19,6                     |  |
| Profession indépendante .....                   | 40  | 9,3            | 20,5             | 29,9         | 38,5               | 5,9              | 44,4           | 25,8        | 0,9                    | 1,3                      |  |
| Cadre supérieur .....                           | 138   | 10,6           | 20,1             | 30,7         | 19,3               | 17,2             | 36,5           | 32,8        | 3,2                    | -2,4                     |  |
| Profession intermédiaire .....                  | 153   | 7,2            | 19,4             | 26,5         | 18,2               | 22,0             | 40,2           | 33,3        | 0,5                    | -1,3                     |  |
| Employé .....                                   | 154   | 8,2            | 15,7             | 23,9         | 18,6               | 22,1             | 40,7           | 35,4        | 5,1                    | -6,1                     |  |
| Ouvrier .....                                   | 153   | 3,9            | 13,7             | 17,6         | 29,4               | 16,1             | 45,5           | 36,9        | 5,4                    | -4,1                     |  |
| Retraité .....                                  | 290   | 4,2            | 12,4             | 16,6         | 25,5               | 33,1             | 58,6           | 24,8        | -3,4                   | 4,7                      |  |
| Inactif .....                                   | 64  | 7,4            | 6,8              | 14,2         | 23,5               | 30,5             | 53,9           | 31,9        | -8,8                   | 14,4                     |  |
| <b>PCS de l'individu</b>                        |   |                |                  |              |                    |                  |                |             |                        |                          |  |
| Agriculteur exploitant .....                    | 8   |                | 17,8             | 17,8         | 4,9                | 51,4             | 56,3           | 25,9        | 17,8                   | -6,1                     |  |
| Profession indépendante .....                   | 38  | 12,0           | 21,7             | 33,8         | 40,5               | 4,4              | 44,9           | 21,3        | -2,7                   | 11,1                     |  |
| Cadre supérieur .....                           | 102   | 10,7           | 23,2             | 33,9         | 22,3               | 20,1             | 42,4           | 23,7        | 5,0                    | -0,4                     |  |
| Profession intermédiaire .....                  | 151   | 9,3            | 19,1             | 28,4         | 19,5               | 20,8             | 40,3           | 31,2        | 2,6                    | -0,4                     |  |
| Employé .....                                   | 171   | 6,4            | 13,3             | 19,7         | 19,7               | 18,8             | 38,5           | 41,8        | 1,3                    | -4,0                     |  |
| Ouvrier .....                                   | 128   | 5,0            | 17,0             | 22,0         | 27,9               | 19,2             | 47,1           | 30,9        | 8,8                    | -6,1                     |  |
| Retraité .....                                  | 280   | 4,2            | 12,6             | 16,9         | 26,9               | 32,8             | 59,7           | 23,4        | -4,9                   | 4,3                      |  |
| Inactif .....                                   | 122   | 5,0            | 8,5              | 13,5         | 19,0               | 23,9             | 42,9           | 43,6        | -1,2                   | 3,1                      |  |
| <b>Région</b>                                   |   |                |                  |              |                    |                  |                |             |                        |                          |  |
| Ile-de-France .....                             | 185   | 8,2            | 14,2             | 22,5         | 22,3               | 25,1             | 47,4           | 30,1        | -3,3                   | 1,8                      |  |
| Nord-Ouest .....                                | 227   | 8,1            | 18,6             | 26,8         | 20,6               | 23,7             | 44,3           | 28,9        | 2,4                    | -1,7                     |  |
| Nord-Est .....                                  | 221   | 4,5            | 14,0             | 18,5         | 23,6               | 27,8             | 51,4           | 30,1        | 2,0                    | 6,9                      |  |
| Sud-Ouest .....                                 | 115   | 3,2            | 12,2             | 15,4         | 31,2               | 16,5             | 47,7           | 36,8        | -7,8                   | 12,4                     |  |
| Sud-Est .....                                   | 250   | 7,0            | 15,4             | 22,4         | 23,7               | 21,7             | 45,4           | 32,2        | 5,2                    | -9,6                     |  |
| ST Province .....                               | 815   | 6,1            | 15,5             | 21,6         | 23,9               | 23,2             | 47,1           | 31,4        | 1,7                    | 0,1                      |  |
| <b>Catégorie d'agglomération</b>                |   |                |                  |              |                    |                  |                |             |                        |                          |  |
| Rural .....                                     | 224   | 3,4            | 13,7             | 17,2         | 24,2               | 20,1             | 44,3           | 38,5        | -0,6                   | -6,7                     |  |
| Moins de 20.000 hab .....                       | 173   | 4,7            | 11,6             | 16,3         | 30,0               | 21,1             | 51,1           | 32,6        | -1,0                   | 6,4                      |  |
| 20.000 à 100.000 hab. ....                      | 137   | 7,7            | 11,4             | 19,2         | 17,4               | 30,5             | 47,8           | 33,0        | -3,6                   | -4,9                     |  |
| Plus de 100.000 hab. ....                       | 301   | 7,8            | 20,5             | 28,3         | 22,3               | 23,4             | 45,7           | 26,0        | 6,8                    | 3,1                      |  |
| Agglomération Parisienne ..                     | 165   | 9,1            | 14,7             | 23,8         | 23,4               | 25,4             | 48,7           | 27,5        | -2,9                   | 3,0                      |  |
| <b>Revenu mensuel net du foyer</b>              |   |                |                  |              |                    |                  |                |             |                        |                          |  |
| Moins de 1.200 € .....                          | 120   | 3,7            | 12,3             | 16,0         | 25,6               | 21,8             | 47,4           | 36,6        | -4,6                   | 7,3                      |  |
| De 1.200 - 2.000 € .....                        | 223   | 6,6            | 15,3             | 21,8         | 25,1               | 22,9             | 48,0           | 30,2        | 3,8                    | -4,3                     |  |
| De 2.000 - 3.000 € .....                        | 275   | 7,8            | 15,6             | 23,3         | 23,7               | 23,9             | 47,7           | 29,0        | 2,4                    | 2,6                      |  |
| 3.000 € et plus .....                           | 317   | 7,4            | 16,0             | 23,4         | 23,8               | 23,9             | 47,7           | 28,9        | -2,9                   | 1,5                      |  |
| <b>Diplôme le plus élevé</b>                    |   |                |                  |              |                    |                  |                |             |                        |                          |  |
| Inférieur au BAC .....                          | 370   | 5,0            | 10,8             | 15,7         | 25,0               | 27,5             | 52,5           | 31,7        | 2,0                    | -0,4                     |  |
| Baccalauréat .....                              | 230   | 4,7            | 18,1             | 22,8         | 22,9               | 18,6             | 41,6           | 35,6        | -0,5                   | -0,9                     |  |
| BAC +2 et plus .....                            | 400   | 8,9            | 17,8             | 26,7         | 22,6               | 22,7             | 45,3           | 28,0        | 0,4                    | 1,9                      |  |
| <b>Proximité politique</b>                      |   |                |                  |              |                    |                  |                |             |                        |                          |  |
| ST FI PdG PC .....                              | 105   | 25,3           | 24,9             | 50,2         | 24,1               | 10,6             | 34,7           | 15,1        | -1,0                   | 14,7                     |  |
| PS .....  | 83  | 7,8            | 31,2             | 39,0         | 22,6               | 16,3             | 39,0           | 22,0        | 9,3                    | -3,4                     |  |
| EELV .....                                      | 81  | 4,0            | 35,9             | 39,9         | 14,3               | 9,5              | 23,7           | 36,3        | 8,9                    | -6,1                     |  |
| LREM Renaissance .....                          | 114   | 4,5            | 11,2             | 15,7         | 23,1               | 35,4             | 58,5           | 25,8        | 3,2                    | -13,2                    |  |
| MoDem .....                                     | 36  |                | 5,4              | 5,4          | 23,3               | 35,7             | 59,0           | 35,6        | -5,8                   | -2,5                     |  |
| UDI .....                                       | 14  |                | 24,7             | 24,7         | 45,2               | 23,4             | 68,6           | 6,7         | 16,1                   | -4,6                     |  |
| LR .....  | 75  | 1,1            | 11,8             | 12,9         | 20,7               | 33,1             | 53,8           | 33,3        | -6,8                   | -9,0                     |  |
| DLF .....                                       | 19  | 2,9            | 28,9             | 31,8         | 39,2               | 13,8             | 53,1           | 15,1        | -4,3                   | 15,3                     |  |
| RN .....  | 165   | 2,3            | 5,9              | 8,2          | 33,3               | 23,1             | 56,4           | 35,4        | 1,2                    | -4,2                     |  |
| RI .....  | 36  | 2,8            |                  | 2,8          | 24,5               | 60,1             | 84,6           | 12,6        | -15,0                  | 7,7                      |  |
| Aucun parti .....                               | 264   | 5,4            | 10,1             | 15,5         | 19,8               | 22,5             | 42,3           | 42,2        | 0,6                    | 5,4                      |  |
| ST Gauche (FI PdG PC PS EELV) ..                | 269   | 13,5           | 30,1             | 43,6         | 20,7               | 12,0             | 32,7           | 23,6        | 4,0                    | 3,4                      |  |
| ST Centre (MoDem LREM) .....                    | 150   | 3,4            | 9,8              | 13,2         | 23,2               | 35,4             | 58,6           | 28,2        | 0,9                    | -11,5                    |  |
| ST Droite (LR UDI) .....                        | 89  | 1,0            | 13,8             | 14,8         | 24,5               | 31,6             | 56,1           | 29,2        | -3,9                   | -7,7                     |  |
| <b>Vote Présidentielle 2022 1er tour</b>        |   |                |                  |              |                    |                  |                |             |                        |                          |  |
| N. Arthaud P. Poutou .....                      | 10  | 26,8           | 18,1             | 44,9         | 15,3               | 19,2             | 34,5           | 20,6        | -6,6                   | -11,5                    |  |
| JL Mélenchon .....                              | 169   | 22,8           | 22,9             | 45,7         | 17,3               | 12,2             | 29,5           | 24,8        | -0,1                   | 3,1                      |  |
| F. Roussel .....                                | 18  | 27,2           | 27,7             | 55,0         | 9,8                | 23,8             | 33,7           | 11,4        | -13,6                  | 16,7                     |  |
| Y. Jadot .....                                  | 36  | 11,1           | 38,8             | 49,9         | 20,0               | 6,3              | 26,3           | 23,8        | 13,8                   | -1,8                     |  |
| A. Hidalgo .....                                | 14  | 5,5            | 34,3             | 39,8         | 31,8               | 10,1             | 41,9           | 18,3        | -2,8                   | 9,1                      |  |
| E. Macron .....                                 | 214   | 0,6            | 12,9             | 13,5         | 24,8               | 30,8             | 55,7           | 30,8        | 2,4                    | -7,9                     |  |
| V. Pécresse .....                               | 37  |                | 13,9             | 13,9         | 35,9               | 22,4             | 58,3           | 27,8        | -5,6                   | 3,1                      |  |
| J. Lassalle .....                               | 24  | 3,0            | 14,5             | 17,5         | 20,7               | 31,8             | 52,6           | 29,9        | 9,1                    | -10,1                    |  |
| N. Dupont- Aignan .....                         | 16  |                | 21,2             | 21,2         | 26,4               | 14,0             | 40,4           | 38,4        | 7,0                    | -10,7                    |  |
| M. Le Pen .....                                 | 178   | 1,5            | 8,1              | 9,5          | 32,0               | 25,1             | 57,1           | 33,4        | 0,4                    | -0,0                     |  |
| E. Zemmour .....                                | 54  |                | 15,0             | 15,0         | 26,8               | 44,0             | 70,8           | 14,2        | 2,4                    | 7,7                      |  |
| ST Expr. ....                                   | 770   | 7,2            | 16,4             | 23,6         | 24,8               | 23,8             | 48,7           | 27,8        | 1,3                    | -1,1                     |  |
| ST Non expr. ....                               | 230   | 4,1            | 11,5             | 15,6         | 19,3               | 22,6             | 42,0           | 42,4        | -0,8                   | 5,4                      |  |
| <b>Vote Présidentielle 2022 2nd tour</b>        |   |                |                  |              |                    |                  |                |             |                        |                          |  |
| Emmanuel Macron .....                           | 391   | 3,7            | 17,8             | 21,4         | 23,2               | 24,5             | 47,7           | 30,8        | -1,6                   | -2,5                     |  |
| Marine Le Pen .....                             | 273   | 4,2            | 8,9              | 13,2         | 30,1               | 25,3             | 55,3           | 31,5        | 2,6                    | -2,7                     |  |
| ST Expr. ....                                   | 664   | 3,9            | 14,1             | 18,0         | 26,0               | 24,8             | 50,8           | 31,1        | 0,3                    | -2,8                     |  |
| ST Non expr. ....                               | 336   | 11,6           | 17,5             | 29,1         | 18,7               | 21,1             | 39,7           | 31,2        | 2,2                    | 5,4                      |  |

|   | A3  |                |                  |              |                    |                  |                |            |                        |                          |
|---|---|----------------|------------------|--------------|--------------------|------------------|----------------|------------|------------------------|--------------------------|
|   | s18. Quel jugement portez-vous sur l'action de Nicolas SARKOZY? |                |                  |              |                    |                  |                |            |                        |                          |
|   | BASE  | Très favorable | Plutôt favorable | ST Favorable | Plutôt défavorable | Très défavorable | ST Défavorable | Nsp        | Evolution ST Favorable | Evolution ST Défavorable |
| <b>ENSEMBLE</b> .....                           | <b>1 000</b>  | <b>5,7</b>     | <b>22,5</b>      | <b>28,2</b>  | <b>28,8</b>        | <b>35,5</b>      | <b>64,3</b>    | <b>7,5</b> | <b>-0,2</b>            | <b>1,0</b>               |
| <b>Sexe</b>                                     |   |                |                  |              |                    |                  |                |            |                        |                          |
| Homme .....                                     | 476   | 6,3            | 22,5             | 28,8         | 29,2               | 37,9             | 67,1           | 4,1        | 2,5                    | -1,8                     |
| Femme .....                                     | 524   | 5,2            | 22,5             | 27,7         | 28,4               | 33,4             | 61,8           | 10,5       | -2,6                   | 3,6                      |
| <b>Age</b>                                      |   |                |                  |              |                    |                  |                |            |                        |                          |
| 18 à 24 ans .....                               | 100   | 5,4            | 27,6             | 33,0         | 26,7               | 29,9             | 56,6           | 10,4       | 7,6                    | -10,1                    |
| 25 à 34 ans .....                               | 154   | 7,9            | 14,4             | 22,3         | 36,5               | 28,2             | 64,7           | 13,0       | -4,9                   | 2,4                      |
| 35 à 44 ans .....                               | 168   | 8,4            | 19,1             | 27,4         | 24,3               | 38,7             | 63,0           | 9,5        | 0,2                    | 0,1                      |
| 45 à 59 ans .....                               | 255   | 3,8            | 22,0             | 25,8         | 26,9               | 40,0             | 66,8           | 7,4        | 0,3                    | 1,8                      |
| 60 à 69 ans .....                               | 156   | 1,6            | 24,8             | 26,4         | 31,8               | 37,3             | 69,1           | 4,5        | -1,6                   | 5,4                      |
| 70 ans et plus .....                            | 167   | 8,0            | 29,0             | 37,0         | 27,5               | 33,9             | 61,4           | 1,7        | -0,6                   | 2,1                      |
| ST Moins de 35 ans .....                        | 254   | 6,9            | 19,6             | 26,5         | 32,6               | 28,9             | 61,5           | 11,9       | 0,0                    | -2,5                     |
| ST 35 à 59 ans .....                            | 424   | 5,6            | 20,8             | 26,4         | 25,9               | 39,5             | 65,3           | 8,2        | 0,3                    | 1,0                      |
| ST 60 ans et plus .....                         | 323   | 4,9            | 27,0             | 31,9         | 29,6               | 35,5             | 65,1           | 3,0        | -1,0                   | 3,7                      |
| <b>PCS de la personne de référence du foyer</b> |   |                |                  |              |                    |                  |                |            |                        |                          |
| Agriculteur exploitant .....                    | 8   |                | 20,6             | 20,6         | 27,4               | 51,9             | 79,4           |            | 9,9                    | -9,9                     |
| Profession indépendante .....                   | 40  | 5,4            | 10,2             | 15,6         | 47,0               | 31,5             | 78,5           | 5,9        | -25,7                  | 21,5                     |
| Cadre supérieur .....                           | 138   | 4,9            | 21,7             | 26,6         | 32,4               | 32,7             | 65,1           | 8,4        | -0,9                   | -1,5                     |
| Profession intermédiaire .....                  | 153   | 5,7            | 18,4             | 24,1         | 26,1               | 39,6             | 65,8           | 10,2       | -0,6                   | -2,0                     |
| Employé .....                                   | 154   | 8,7            | 17,2             | 25,9         | 23,8               | 38,8             | 62,6           | 11,5       | 3,8                    | -3,4                     |
| Ouvrier .....                                   | 153   | 3,0            | 22,2             | 25,2         | 32,7               | 34,3             | 66,9           | 7,8        | -5,4                   | 12,3                     |
| Retraité .....                                  | 290   | 5,7            | 28,5             | 34,2         | 29,2               | 34,0             | 63,2           | 2,7        | 1,5                    | 2,1                      |
| Inactif .....                                   | 64  | 8,0            | 28,4             | 36,4         | 16,8               | 33,9             | 50,8           | 12,8       | 13,0                   | -18,0                    |
| <b>PCS de l'individu</b>                        |   |                |                  |              |                    |                  |                |            |                        |                          |
| Agriculteur exploitant .....                    | 8   |                | 21,6             | 21,6         | 58,2               | 20,2             | 78,4           |            | 5,6                    | -5,6                     |
| Profession indépendante .....                   | 38  | 5,7            | 13,0             | 18,7         | 48,5               | 29,8             | 78,2           | 3,1        | -22,5                  | 27,8                     |
| Cadre supérieur .....                           | 102   | 5,3            | 20,6             | 25,9         | 33,9               | 34,2             | 68,0           | 6,0        | -4,8                   | 3,9                      |
| Profession intermédiaire .....                  | 151   | 5,1            | 18,6             | 23,7         | 26,8               | 41,8             | 68,6           | 7,7        | 0,9                    | -1,3                     |
| Employé .....                                   | 171   | 8,1            | 19,3             | 27,4         | 25,2               | 34,7             | 60,0           | 12,6       | 2,9                    | -7,2                     |
| Ouvrier .....                                   | 128   | 3,5            | 21,7             | 25,2         | 30,6               | 38,1             | 68,8           | 6,0        | -1,8                   | 13,7                     |
| Retraité .....                                  | 280   | 4,9            | 27,9             | 32,8         | 29,1               | 35,3             | 64,3           | 2,9        | -1,8                   | 4,5                      |
| Inactif .....                                   | 122   | 8,1            | 24,8             | 33,0         | 21,2               | 30,6             | 51,8           | 15,3       | 10,0                   | -16,5                    |
| <b>Région</b>                                   |   |                |                  |              |                    |                  |                |            |                        |                          |
| Ile-de-France .....                             | 185   | 5,2            | 18,7             | 23,9         | 27,8               | 42,7             | 70,4           | 5,7        | -8,0                   | 10,7                     |
| Nord-Ouest .....                                | 227   | 4,3            | 21,9             | 26,2         | 28,8               | 35,8             | 64,6           | 9,2        | -1,6                   | 0,6                      |
| Nord-Est .....                                  | 221   | 7,7            | 28,4             | 36,1         | 28,0               | 27,9             | 55,9           | 8,1        | 4,8                    | -1,9                     |
| Sud-Ouest .....                                 | 115   | 8,4            | 15,9             | 24,4         | 28,0               | 41,5             | 69,5           | 6,1        | -0,6                   | 3,1                      |
| Sud-Est .....                                   | 250   | 4,3            | 23,7             | 28,1         | 30,5               | 34,0             | 64,5           | 7,5        | 2,7                    | -4,3                     |
| ST Province .....                               | 815   | 5,8            | 23,4             | 29,2         | 29,0               | 33,9             | 62,9           | 7,9        | 1,6                    | -1,2                     |
| <b>Catégorie d'agglomération</b>                |   |                |                  |              |                    |                  |                |            |                        |                          |
| Rural .....                                     | 224   | 4,9            | 19,7             | 24,5         | 27,3               | 37,6             | 64,9           | 10,6       | -2,2                   | 2,3                      |
| Moins de 20.000 hab .....                       | 173   | 4,0            | 23,3             | 27,2         | 31,8               | 34,9             | 66,6           | 6,1        | -0,2                   | 3,7                      |
| 20.000 à 100.000 hab. ....                      | 137   | 4,3            | 24,6             | 28,9         | 31,9               | 34,4             | 66,3           | 4,8        | 2,2                    | -3,2                     |
| Plus de 100.000 hab. ....                       | 301   | 8,5            | 25,5             | 34,0         | 27,4               | 29,7             | 57,2           | 8,8        | 4,1                    | -5,8                     |
| Agglomération Parisienne .....                  | 165   | 4,8            | 18,4             | 23,2         | 27,5               | 44,9             | 72,3           | 4,5        | -7,3                   | 12,3                     |
| <b>Revenu mensuel net du foyer</b>              |   |                |                  |              |                    |                  |                |            |                        |                          |
| Moins de 1.200 € .....                          | 120   | 5,5            | 17,5             | 23,0         | 32,0               | 32,1             | 64,2           | 12,8       | -2,7                   | 6,1                      |
| De 1.200 - 2.000 € .....                        | 223   | 5,9            | 19,7             | 25,5         | 29,5               | 39,5             | 69,0           | 5,5        | -2,2                   | 6,0                      |
| De 2.000 - 3.000 € .....                        | 275   | 5,1            | 25,0             | 30,1         | 27,2               | 36,3             | 63,4           | 6,4        | 5,6                    | -6,1                     |
| 3.000 € et plus .....                           | 317   | 5,7            | 25,8             | 31,6         | 29,9               | 34,2             | 64,1           | 4,3        | -1,1                   | 2,4                      |
| <b>Diplôme le plus élevé</b>                    |   |                |                  |              |                    |                  |                |            |                        |                          |
| Inférieur au BAC .....                          | 370   | 3,8            | 23,5             | 27,3         | 33,0               | 33,3             | 66,3           | 6,4        | -3,0                   | 7,4                      |
| Baccalauréat .....                              | 230   | 4,2            | 25,2             | 29,4         | 23,0               | 36,1             | 59,1           | 11,5       | -0,0                   | -4,6                     |
| BAC +2 et plus .....                            | 400   | 8,4            | 20,0             | 28,4         | 28,2               | 37,2             | 65,4           | 6,2        | 2,3                    | -1,7                     |
| <b>Proximité politique</b>                      |   |                |                  |              |                    |                  |                |            |                        |                          |
| ST FI PdG PC .....                              | 105   | 0,7            | 5,5              | 6,2          | 30,9               | 61,4             | 92,3           | 1,6        | -17,7                  | 17,8                     |
| PS .....  | 83  |                | 15,6             | 15,6         | 26,4               | 57,6             | 84,0           | 0,4        | -1,6                   | 3,9                      |
| EELV .....                                      | 81  | 6,4            | 13,4             | 19,8         | 28,0               | 46,2             | 74,2           | 6,0        | 6,6                    | -8,4                     |
| LREM Renaissance .....                          | 114   | 12,0           | 27,9             | 39,9         | 30,3               | 26,9             | 57,2           | 3,0        | -1,9                   | 1,1                      |
| MoDem .....                                     | 36  | 7,0            | 10,6             | 17,6         | 49,2               | 25,1             | 74,2           | 8,2        | -3,7                   | 1,4                      |
| UDI .....                                       | 14  | 6,7            | 30,8             | 37,5         | 23,8               | 21,1             | 44,9           | 17,6       | -4,9                   | -12,7                    |
| LR .....  | 75  | 26,6           | 48,9             | 75,5         | 17,7               | 4,7              | 22,4           | 2,1        | 0,8                    | -2,9                     |
| DLF .....                                       | 19  |                | 44,9             | 44,9         | 40,2               | 13,2             | 53,5           | 1,7        | 9,2                    | -10,8                    |
| RN .....  | 165   | 4,3            | 35,8             | 40,1         | 32,1               | 24,4             | 56,5           | 3,5        | 4,8                    | -3,9                     |
| RI .....  | 36  | 10,1           | 23,7             | 33,8         | 20,9               | 40,4             | 61,3           | 4,9        | 7,0                    | -11,9                    |
| Aucun parti .....                               | 264   | 1,3            | 15,6             | 16,9         | 27,0               | 37,2             | 64,2           | 18,9       | -2,7                   | 5,6                      |
| ST Gauche (FI PdG PC PS EELV) .....             | 269   | 2,2            | 11,0             | 13,2         | 28,6               | 55,6             | 84,3           | 2,5        | -6,1                   | 6,1                      |
| ST Centre (MoDem LREM) .....                    | 150   | 10,8           | 23,7             | 34,5         | 34,9               | 26,4             | 61,3           | 4,2        | -4,0                   | 2,5                      |
| ST Droite (LR UDI) .....                        | 89  | 23,5           | 46,1             | 69,6         | 18,6               | 7,3              | 25,9           | 4,5        | -1,9                   | -2,6                     |
| <b>Vote Présidentielle 2022 1er tour</b>        |   |                |                  |              |                    |                  |                |            |                        |                          |
| N. Arthaud P. Poutou .....                      | 10  |                | 13,8             | 13,8         | 17,7               | 65,4             | 83,1           | 3,1        | -0,8                   | 0,1                      |
| JL Mélenchon .....                              | 169   | 0,4            | 10,0             | 10,4         | 20,4               | 64,2             | 84,6           | 5,0        | -2,1                   | 1,0                      |
| F. Roussel .....                                | 18  | 2,1            | 2,0              | 4,1          | 21,1               | 72,2             | 93,3           | 2,6        | -12,7                  | 10,0                     |
| Y. Jadot .....                                  | 36  | 2,5            | 7,2              | 9,7          | 28,4               | 58,1             | 86,5           | 3,9        | -1,6                   | 3,1                      |
| A. Hidalgo .....                                | 14  |                | 8,1              | 8,1          | 46,5               | 45,4             | 91,9           |            | -19,5                  | 29,5                     |
| E. Macron .....                                 | 214   | 9,6            | 26,4             | 36,0         | 32,8               | 28,6             | 61,4           | 2,7        | -1,0                   | 3,8                      |
| V. Pécresse .....                               | 37  | 13,0           | 46,2             | 59,1         | 32,1               | 6,7              | 38,8           | 2,1        | -9,3                   | 7,3                      |
| J. Lassalle .....                               | 24  |                | 21,5             | 21,5         | 38,5               | 23,2             | 61,7           | 16,8       | -18,4                  | 14,3                     |
| N. Dupont- Aignan .....                         | 16  |                | 20,7             | 20,7         | 51,9               | 17,7             | 69,6           | 9,6        | -31,3                  | 26,7                     |
| M. Le Pen .....                                 | 178   | 4,8            | 27,7             | 32,5         | 38,6               | 24,6             | 63,2           | 4,3        | 0,7                    | 3,0                      |
| E. Zemmour .....                                | 54  | 12,3           | 52,3             | 64,7         | 7,1                | 28,2             | 35,3           |            | 38,5                   | -35,9                    |
| ST Expr. ....                                   | 770   | 5,5            | 23,7             | 29,2         | 29,7               | 37,1             | 66,9           | 3,9        | -0,2                   | 1,7                      |
| ST Non expr. ....                               | 230   | 6,4            | 18,6             | 24,9         | 25,6               | 30,1             | 55,7           | 19,4       | 0,0                    | -1,1                     |
| <b>Vote Présidentielle 2022 2nd tour</b>        |   |                |                  |              |                    |                  |                |            |                        |                          |
| Emmanuel Macron .....                           | 391   | 6,3            | 21,7             | 28,0         | 30,3               | 36,4             | 66,7           | 5,3        | -3,6                   | 3,7                      |
| Marine Le Pen .....                             | 273   | 5,1            | 29,3             | 34,3         | 32,2               | 28,0             | 60,2           | 5,5        | 3,7                    | -3,0                     |
| ST Expr. ....                                   | 664   | 5,8            | 24,8             | 30,6         | 31,1               | 33,0             | 64,1           | 5,4        | -0,6                   | 0,9                      |
| ST Non expr. ....                               | 336   | 5,6            | 18,0             | 23,6         | 24,2               | 40,6             | 64,7           | 11,7       | 0,2                    | 1,1                      |

|   | A3   |                |                  |              |                    |                  |                |             |                        |                          |
|---|--|----------------|------------------|--------------|--------------------|------------------|----------------|-------------|------------------------|--------------------------|
|   | s50. Quel jugement portez-vous sur l'action d'Olivier VERAN? |                |                  |              |                    |                  |                |             |                        |                          |
|   | BASE   | Très favorable | Plutôt favorable | ST Favorable | Plutôt défavorable | Très défavorable | ST Défavorable | Nsp         | Evolution ST Favorable | Evolution ST Défavorable |
| <b>ENSEMBLE</b> .....                           | <b>1 000</b>   | <b>3,9</b>     | <b>22,6</b>      | <b>26,6</b>  | <b>30,1</b>        | <b>27,5</b>      | <b>57,6</b>    | <b>15,8</b> | <b>-0,4</b>            | <b>1,1</b>               |
| <b>Sexe</b>                                     |  |                |                  |              |                    |                  |                |             |                        |                          |
| Homme .....                                     | 476  | 4,3            | 22,9             | 27,2         | 30,3               | 29,2             | 59,5           | 13,3        | -0,5                   | -3,7                     |
| Femme .....                                     | 524  | 3,6            | 22,4             | 26,0         | 29,9               | 26,0             | 55,9           | 18,1        | -0,3                   | 5,5                      |
| <b>Age</b>                                      |  |                |                  |              |                    |                  |                |             |                        |                          |
| 18 à 24 ans .....                               | 100  | 2,4            | 12,0             | 14,5         | 38,1               | 24,1             | 62,2           | 23,4        | -7,1                   | 15,1                     |
| 25 à 34 ans .....                               | 154  | 5,7            | 19,4             | 25,1         | 32,0               | 24,4             | 56,4           | 18,5        | 3,2                    | -1,9                     |
| 35 à 44 ans .....                               | 168  | 4,4            | 19,2             | 23,6         | 25,8               | 33,2             | 59,0           | 17,4        | -3,6                   | 5,0                      |
| 45 à 59 ans .....                               | 255  | 1,6            | 18,3             | 19,9         | 31,4               | 31,2             | 62,5           | 17,5        | -2,3                   | -0,8                     |
| 60 à 69 ans .....                               | 156  | 2,9            | 25,4             | 28,3         | 29,1               | 28,6             | 57,7           | 13,9        | -0,3                   | 1,9                      |
| 70 ans et plus .....                            | 167  | 7,0            | 39,6             | 46,6         | 27,0               | 20,1             | 47,1           | 6,4         | 6,1                    | -5,2                     |
| ST Moins de 35 ans .....                        | 254  | 4,4            | 16,5             | 20,9         | 34,4               | 24,3             | 58,7           | 20,4        | -0,9                   | 4,8                      |
| ST 35 à 59 ans .....                            | 424  | 2,7            | 18,6             | 21,4         | 29,2               | 32,0             | 61,1           | 17,5        | -2,6                   | 1,2                      |
| ST 60 ans et plus .....                         | 323  | 5,0            | 32,7             | 37,8         | 28,0               | 24,2             | 52,2           | 10,0        | 3,0                    | -1,8                     |
| <b>PCS de la personne de référence du foyer</b> |  |                |                  |              |                    |                  |                |             |                        |                          |
| Agriculteur exploitant .....                    | 8  | 10,4           | .....            | 10,4         | 21,7               | 57,4             | 79,1           | 10,5        | -14,6                  | 4,1                      |
| Profession indépendante .....                   | 40   | 1,7            | 29,8             | 31,5         | 26,9               | 25,4             | 52,3           | 16,2        | 2,4                    | -1,8                     |
| Cadre supérieur .....                           | 138  | 3,8            | 20,7             | 24,5         | 30,9               | 24,0             | 54,9           | 20,6        | -10,4                  | 2,5                      |
| Profession intermédiaire .....                  | 153  | 3,0            | 19,9             | 22,8         | 30,3               | 36,9             | 67,2           | 10,0        | 2,8                    | 6,0                      |
| Employé .....                                   | 154  | 3,4            | 18,4             | 21,8         | 28,5               | 29,8             | 58,3           | 19,9        | 4,5                    | -1,5                     |
| Ouvrier .....                                   | 153  | 1,6            | 13,8             | 15,3         | 32,7               | 28,9             | 61,5           | 23,1        | -4,6                   | 1,0                      |
| Retraité .....                                  | 290  | 5,6            | 32,1             | 37,8         | 29,2               | 22,7             | 51,9           | 10,3        | 2,3                    | -0,6                     |
| Inactif .....                                   | 64   | 6,1            | 20,2             | 26,3         | 32,6               | 23,6             | 56,2           | 17,6        | 3,2                    | 2,0                      |
| <b>PCS de l'individu</b>                        |  |                |                  |              |                    |                  |                |             |                        |                          |
| Agriculteur exploitant .....                    | 8  | 10,9           | .....            | 10,9         | 52,2               | 22,7             | 75,0           | 14,1        | -26,6                  | 12,5                     |
| Profession indépendante .....                   | 38   | 1,8            | 33,1             | 34,9         | 27,3               | 25,0             | 52,2           | 12,9        | 3,1                    | -7,4                     |
| Cadre supérieur .....                           | 102  | 5,1            | 19,1             | 24,2         | 35,1               | 24,5             | 59,7           | 16,1        | -13,9                  | 9,2                      |
| Profession intermédiaire .....                  | 151  | 2,3            | 21,5             | 23,8         | 27,6               | 38,9             | 66,5           | 9,7         | 1,1                    | 6,0                      |
| Employé .....                                   | 171  | 3,2            | 19,1             | 22,3         | 30,0               | 27,7             | 57,7           | 20,0        | 1,1                    | 0,2                      |
| Ouvrier .....                                   | 128  | 2,2            | 15,7             | 17,9         | 29,8               | 31,2             | 61,0           | 21,1        | 0,7                    | -0,4                     |
| Retraité .....                                  | 280  | 5,8            | 32,4             | 38,2         | 28,8               | 23,2             | 52,0           | 9,8         | 1,9                    | -0,1                     |
| Inactif .....                                   | 122  | 3,4            | 15,1             | 18,6         | 32,0               | 22,8             | 54,8           | 26,7        | 1,3                    | -3,9                     |
| <b>Région</b>                                   |  |                |                  |              |                    |                  |                |             |                        |                          |
| Ile-de-France .....                             | 185  | 2,5            | 22,8             | 25,2         | 27,4               | 29,2             | 56,5           | 18,2        | -11,9                  | 7,1                      |
| Nord-Ouest .....                                | 227  | 5,7            | 20,2             | 25,9         | 31,5               | 27,3             | 58,7           | 15,4        | 2,5                    | 1,2                      |
| Nord-Est .....                                  | 221  | 4,3            | 27,9             | 32,2         | 29,4               | 23,4             | 52,8           | 15,0        | 7,5                    | -4,1                     |
| Sud-Ouest .....                                 | 115  | 1,7            | 17,1             | 18,8         | 29,9               | 33,8             | 63,7           | 17,5        | -0,5                   | 3,7                      |
| Sud-Est .....                                   | 250  | 4,0            | 22,7             | 26,7         | 31,6               | 27,3             | 58,9           | 14,4        | -1,1                   | 0,1                      |
| ST Province .....                               | 815  | 4,2            | 22,6             | 26,9         | 30,7               | 27,1             | 57,9           | 15,3        | 2,2                    | -0,2                     |
| <b>Catégorie d'agglomération</b>                |  |                |                  |              |                    |                  |                |             |                        |                          |
| Rural .....                                     | 224  | 2,5            | 15,8             | 18,3         | 27,3               | 33,4             | 60,7           | 20,9        | -6,5                   | 2,7                      |
| Moins de 20.000 hab .....                       | 173  | 6,6            | 25,7             | 32,3         | 32,2               | 18,2             | 50,4           | 17,3        | 6,7                    | 2,3                      |
| 20.000 à 100.000 hab. ....                      | 137  | 5,4            | 23,1             | 28,5         | 37,6               | 24,0             | 61,6           | 9,9         | 7,3                    | -6,0                     |
| Plus de 100.000 hab. ....                       | 301  | 3,5            | 24,9             | 28,4         | 28,9               | 28,9             | 57,8           | 13,8        | 3,2                    | -1,7                     |
| Agglomération Parisienne ..                     | 165  | 2,4            | 24,4             | 26,7         | 27,8               | 29,7             | 57,5           | 15,8        | -12,3                  | 8,9                      |
| <b>Revenu mensuel net du foyer</b>              |  |                |                  |              |                    |                  |                |             |                        |                          |
| Moins de 1.200 € .....                          | 120  | 1,7            | 18,9             | 20,5         | 28,3               | 27,5             | 55,8           | 23,6        | 6,1                    | 5,8                      |
| De 1.200 - 2.000 € .....                        | 223  | 4,4            | 15,6             | 19,9         | 27,6               | 34,7             | 62,4           | 17,7        | -5,8                   | 3,1                      |
| De 2.000 - 3.000 € .....                        | 275  | 2,5            | 32,6             | 35,1         | 27,8               | 23,9             | 51,7           | 13,2        | 6,8                    | -8,2                     |
| 3.000 € et plus .....                           | 317  | 5,9            | 23,5             | 29,4         | 35,1               | 24,7             | 59,8           | 10,8        | -4,3                   | 5,5                      |
| <b>Diplôme le plus élevé</b>                    |  |                |                  |              |                    |                  |                |             |                        |                          |
| Inférieur au BAC .....                          | 370  | 2,8            | 22,3             | 25,1         | 31,9               | 24,6             | 56,5           | 18,3        | -1,3                   | -1,2                     |
| Baccalauréat .....                              | 230  | 2,9            | 23,4             | 26,3         | 28,6               | 29,0             | 57,6           | 16,1        | 2,0                    | -1,0                     |
| BAC +2 et plus .....                            | 400  | 5,5            | 22,5             | 28,0         | 29,3               | 29,3             | 58,6           | 13,4        | -0,9                   | 4,5                      |
| <b>Proximité politique</b>                      |  |                |                  |              |                    |                  |                |             |                        |                          |
| ST FI PdG PC .....                              | 105  | 1,6            | 8,3              | 9,8          | 41,0               | 43,6             | 84,6           | 5,5         | -16,3                  | 20,7                     |
| PS .....  | 83   | 1,4            | 29,2             | 30,6         | 29,2               | 29,5             | 58,6           | 10,7        | 12,5                   | -5,2                     |
| EELV .....                                      | 81   | 5,0            | 26,6             | 31,6         | 30,3               | 18,0             | 48,3           | 20,1        | 10,5                   | -7,2                     |
| LREM Renaissance .....                          | 114  | 15,2           | 56,7             | 71,8         | 15,8               | 6,0              | 21,8           | 6,3         | -6,8                   | 6,3                      |
| MoDem .....                                     | 36   | 8,2            | 41,1             | 49,4         | 24,8               | 11,5             | 36,3           | 14,3        | -2,7                   | 5,6                      |
| UDI .....                                       | 14   | 7,1            | 36,1             | 43,2         | 17,5               | 19,4             | 36,9           | 19,9        | 9,5                    | -20,7                    |
| LR .....  | 75   | 7,7            | 27,2             | 34,9         | 36,5               | 20,0             | 56,4           | 8,7         | -7,0                   | 3,6                      |
| DLF .....                                       | 19   | .....          | 33,8             | 33,8         | 19,5               | 31,6             | 51,1           | 15,1        | 17,4                   | -29,1                    |
| RN .....  | 165  | 0,8            | 12,7             | 13,5         | 37,3               | 33,0             | 70,2           | 16,3        | -1,4                   | -3,6                     |
| RI .....  | 36   | 2,8            | 4,4              | 7,3          | 19,2               | 68,7             | 87,8           | 4,9         | -2,4                   | 0,7                      |
| Aucun parti .....                               | 264  | 1,1            | 13,8             | 14,9         | 29,5               | 27,7             | 57,2           | 27,9        | -2,4                   | 4,4                      |
| ST Gauche (FI PdG PC PS EELV)                   | 269  | 2,5            | 20,3             | 22,8         | 34,1               | 31,5             | 65,7           | 11,5        | 0,4                    | 3,7                      |
| ST Centre (Modem LREM) .....                    | 150  | 13,5           | 52,9             | 66,4         | 18,0               | 7,3              | 25,3           | 8,3         | -7,9                   | 7,3                      |
| ST Droite (LR UDI) .....                        | 89   | 7,6            | 28,6             | 36,2         | 33,5               | 19,9             | 53,4           | 10,4        | -4,9                   | 0,1                      |
| <b>Vote Présidentielle 2022 1er tour</b>        |  |                |                  |              |                    |                  |                |             |                        |                          |
| N. Arthaud P. Poutou .....                      | 10   | 9,1            | 18,1             | 27,2         | 19,1               | 44,3             | 63,4           | 9,4         | 19,4                   | -26,4                    |
| JL Mélenchon .....                              | 169  | 1,3            | 12,1             | 13,4         | 33,2               | 40,9             | 74,0           | 12,6        | -4,2                   | 4,2                      |
| F. Roussel .....                                | 18   | 2,1            | 22,7             | 24,7         | 21,4               | 40,9             | 62,4           | 12,9        | 0,1                    | -10,9                    |
| Y. Jadot .....                                  | 36   | .....          | 20,5             | 20,5         | 42,4               | 18,2             | 60,6           | 18,9        | -5,2                   | 0,2                      |
| A. Hidalgo .....                                | 14   | 2,2            | 13,6             | 15,8         | 45,8               | 32,3             | 78,0           | 6,2         | -11,8                  | 39,9                     |
| E. Macron .....                                 | 214  | 8,9            | 51,2             | 60,1         | 21,4               | 8,4              | 29,9           | 10,0        | -3,5                   | 5,3                      |
| V. Pécresse .....                               | 37   | 1,4            | 35,0             | 36,3         | 39,7               | 21,8             | 61,5           | 2,1         | -9,3                   | 11,8                     |
| J. Lassalle .....                               | 24   | .....          | 16,8             | 16,8         | 37,5               | 34,3             | 71,8           | 11,4        | 2,0                    | 1,9                      |
| N. Dupont- Aignan .....                         | 16   | .....          | 23,3             | 23,3         | 23,1               | 30,6             | 53,8           | 23,0        | 1,1                    | -11,7                    |
| M. Le Pen .....                                 | 178  | 4,2            | 9,1              | 13,2         | 34,3               | 33,0             | 67,4           | 19,4        | -0,6                   | -2,7                     |
| E. Zemmour .....                                | 54   | .....          | 16,6             | 16,6         | 30,9               | 47,0             | 77,9           | 5,5         | 6,7                    | -4,2                     |
| ST Expr. ....                                   | 770  | 4,0            | 24,8             | 28,8         | 30,4               | 28,0             | 58,4           | 12,8        | -2,1                   | 2,0                      |
| ST Non expr. ....                               | 230  | 3,5            | 15,4             | 19,0         | 29,0               | 26,0             | 55,0           | 26,0        | 5,7                    | -1,6                     |
| <b>Vote Présidentielle 2022 2nd tour</b>        |  |                |                  |              |                    |                  |                |             |                        |                          |
| Emmanuel Macron .....                           | 391  | 7,0            | 40,8             | 47,8         | 28,3               | 10,4             | 38,8           | 13,5        | -2,1                   | 1,9                      |
| Marine Le Pen .....                             | 273  | 2,4            | 9,8              | 12,2         | 34,5               | 37,1             | 71,5           | 16,3        | -1,7                   | -2,6                     |
| ST Expr. ....                                   | 664  | 5,1            | 28,0             | 33,1         | 30,9               | 21,4             | 52,3           | 14,6        | -1,3                   | -0,6                     |
| ST Non expr. ....                               | 336  | 1,6            | 12,0             | 13,5         | 28,6               | 39,6             | 68,3           | 18,2        | 0,1                    | 5,1                      |

|   | A3   |                |                  |              |                    |                  |                |             |                        |                          |  |
|---|--|----------------|------------------|--------------|--------------------|------------------|----------------|-------------|------------------------|--------------------------|--|
|   | s17. Quel jugement portez-vous sur l'action de Laurent WAUQUIEZ? |                |                  |              |                    |                  |                |             |                        |                          |  |
|   | BASE   | Très favorable | Plutôt favorable | ST Favorable | Plutôt défavorable | Très défavorable | ST Défavorable | Nsp         | Evolution ST Favorable | Evolution ST Défavorable |  |
| <b>ENSEMBLE</b>                                 | <b>1 000</b>   | <b>3,4</b>     | <b>17,8</b>      | <b>21,3</b>  | <b>27,4</b>        | <b>28,7</b>      | <b>56,1</b>    | <b>22,6</b> | <b>-0,5</b>            | <b>3,5</b>               |  |
| <b>Sexe</b>                                     |  |                |                  |              |                    |                  |                |             |                        |                          |  |
| Homme   | 476  | 3,1            | 17,8             | 20,8         | 27,1               | 35,4             | 62,5           | 16,7        | -6,7                   | 3,5                      |  |
| Femme   | 524  | 3,8            | 17,9             | 21,6         | 27,7               | 22,7             | 50,4           | 28,0        | 5,1                    | 3,6                      |  |
| <b>Age</b>                                      |  |                |                  |              |                    |                  |                |             |                        |                          |  |
| 18 à 24 ans                                     | 100  | 0,8            | 20,6             | 21,4         | 24,9               | 19,2             | 44,1           | 34,5        | 2,5                    | 15,8                     |  |
| 25 à 34 ans                                     | 154  | 7,0            | 15,4             | 22,4         | 24,2               | 22,1             | 46,3           | 31,4        | 10,6                   | -12,4                    |  |
| 35 à 44 ans                                     | 168  | 4,5            | 15,4             | 19,8         | 23,4               | 35,8             | 59,2           | 20,9        | 5,5                    | 4,9                      |  |
| 45 à 59 ans                                     | 255  | 2,2            | 13,9             | 16,1         | 27,1               | 32,3             | 59,4           | 24,5        | 2,2                    | 0,9                      |  |
| 60 à 69 ans                                     | 156  | 0,8            | 22,0             | 22,8         | 32,7               | 31,5             | 64,2           | 13,0        | -9,5                   | 10,9                     |  |
| 70 ans et plus                                  | 167  | 5,1            | 23,0             | 28,2         | 31,6               | 25,2             | 56,7           | 15,1        | -14,7                  | 6,9                      |  |
| ST Moins de 35 ans                              | 254  | 4,5            | 17,4             | 22,0         | 24,5               | 20,9             | 45,4           | 32,6        | 7,5                    | -1,3                     |  |
| ST 35 à 59 ans                                  | 424  | 3,1            | 14,5             | 17,6         | 25,6               | 33,7             | 59,3           | 23,1        | 3,5                    | 2,4                      |  |
| ST 60 ans et plus                               | 323  | 3,0            | 22,5             | 25,5         | 32,1               | 28,3             | 60,3           | 14,1        | -12,2                  | 8,8                      |  |
| <b>PCS de la personne de référence du foyer</b> |  |                |                  |              |                    |                  |                |             |                        |                          |  |
| Agriculteur exploitant                          | 8  | 10,1           | 73,6             | 83,7         | 4,7                |                  | 4,7            | 11,6        | 73,0                   | -26,3                    |  |
| Profession indépendante                         | 40   |                | 14,9             | 14,9         | 37,4               | 25,6             | 63,0           | 22,1        | -6,5                   | 14,8                     |  |
| Cadre supérieur                                 | 138  | 3,1            | 18,1             | 21,2         | 26,6               | 34,7             | 61,3           | 17,5        | -1,5                   | 7,1                      |  |
| Profession intermédiaire                        | 153  | 5,5            | 16,0             | 21,5         | 24,5               | 33,2             | 57,7           | 20,8        | 4,3                    | 3,6                      |  |
| Employé   | 154  | 2,8            | 15,8             | 18,6         | 21,8               | 29,3             | 51,1           | 30,3        | 8,6                    | -5,2                     |  |
| Ouvrier   | 153  | 2,7            | 13,6             | 16,4         | 30,4               | 23,3             | 53,7           | 29,9        | 5,7                    | -1,4                     |  |
| Retraité  | 290  | 3,5            | 22,1             | 25,6         | 31,8               | 28,3             | 60,0           | 14,4        | -11,6                  | 10,8                     |  |
| Inactif   | 64   | 3,6            | 11,4             | 15,1         | 19,9               | 24,1             | 44,0           | 40,9        | 1,5                    | -10,3                    |  |
| <b>PCS de l'individu</b>                        |  |                |                  |              |                    |                  |                |             |                        |                          |  |
| Agriculteur exploitant                          | 8  | 10,6           | 39,7             | 50,3         | 34,4               |                  | 34,4           | 15,3        | 34,3                   | -12,0                    |  |
| Profession indépendante                         | 38   |                | 16,8             | 16,8         | 38,3               | 24,8             | 63,1           | 20,2        | -1,2                   | 4,9                      |  |
| Cadre supérieur                                 | 102  | 3,4            | 18,3             | 21,7         | 28,2               | 36,9             | 65,1           | 13,2        | -2,7                   | 11,5                     |  |
| Profession intermédiaire                        | 151  | 5,6            | 17,8             | 23,4         | 24,6               | 31,2             | 55,8           | 20,8        | 6,7                    | 1,9                      |  |
| Employé   | 171  | 2,0            | 17,2             | 19,1         | 22,5               | 27,7             | 50,2           | 30,7        | 9,0                    | -1,6                     |  |
| Ouvrier   | 128  | 2,2            | 16,8             | 19,0         | 30,1               | 26,8             | 56,9           | 24,1        | 4,4                    | 3,3                      |  |
| Retraité  | 280  | 3,6            | 21,7             | 25,3         | 31,9               | 29,0             | 61,0           | 13,8        | -13,4                  | 10,6                     |  |
| Inactif   | 122  | 4,5            | 9,5              | 14,0         | 20,2               | 24,6             | 44,8           | 41,2        | 1,3                    | -9,3                     |  |
| <b>Région</b>                                   |  |                |                  |              |                    |                  |                |             |                        |                          |  |
| Ile-de-France                                   | 185  | 4,3            | 11,3             | 15,6         | 23,6               | 33,1             | 56,7           | 27,8        | -9,2                   | 7,0                      |  |
| Nord-Ouest                                      | 227  | 2,6            | 17,2             | 19,8         | 25,7               | 30,1             | 55,8           | 24,3        | 7,2                    | -2,7                     |  |
| Nord-Est  | 221  | 2,9            | 17,8             | 20,7         | 28,7               | 28,7             | 57,4           | 21,9        | 2,2                    | 6,8                      |  |
| Sud-Ouest                                       | 115  | 2,4            | 14,2             | 16,6         | 35,8               | 24,2             | 60,0           | 23,4        | -3,7                   | 12,3                     |  |
| Sud-Est   | 250  | 4,5            | 25,0             | 29,4         | 26,9               | 26,2             | 53,1           | 17,5        | -2,1                   | 0,0                      |  |
| ST Province                                     | 815  | 3,2            | 19,3             | 22,6         | 28,3               | 27,7             | 56,0           | 21,4        | 1,4                    | 2,7                      |  |
| <b>Catégorie d'agglomération</b>                |  |                |                  |              |                    |                  |                |             |                        |                          |  |
| Rural   | 224  | 3,8            | 12,6             | 16,4         | 27,6               | 30,7             | 58,3           | 25,3        | -2,3                   | 5,9                      |  |
| Moins de 20.000 hab                             | 173  | 5,6            | 19,1             | 24,7         | 26,9               | 24,6             | 51,5           | 23,7        | 8,5                    | -1,0                     |  |
| 20.000 à 100.000 hab.                           | 137  | 1,0            | 18,6             | 19,6         | 33,5               | 29,3             | 62,9           | 17,5        | -4,8                   | 6,4                      |  |
| Plus de 100.000 hab.                            | 301  | 2,3            | 23,5             | 25,7         | 26,4               | 27,2             | 53,7           | 20,6        | 1,7                    | 0,3                      |  |
| Agglomération Parisienne                        | 165  | 4,8            | 12,7             | 17,5         | 24,4               | 32,6             | 57,0           | 25,5        | -8,2                   | 8,5                      |  |
| <b>Revenu mensuel net du foyer</b>              |  |                |                  |              |                    |                  |                |             |                        |                          |  |
| Moins de 1.200 €                                | 120  | 0,5            | 12,0             | 12,5         | 20,9               | 23,8             | 44,7           | 42,8        | -1,8                   | 0,1                      |  |
| De 1.200 - 2.000 €                              | 223  | 5,9            | 15,7             | 21,6         | 29,1               | 28,7             | 57,8           | 20,6        | -1,9                   | 4,0                      |  |
| De 2.000 - 3.000 €                              | 275  | 2,2            | 16,2             | 18,4         | 28,7               | 29,9             | 58,6           | 23,0        | -1,8                   | 3,1                      |  |
| 3.000 € et plus                                 | 317  | 4,6            | 23,7             | 28,3         | 29,1               | 29,7             | 58,7           | 13,0        | 3,2                    | 4,6                      |  |
| <b>Diplôme le plus élevé</b>                    |  |                |                  |              |                    |                  |                |             |                        |                          |  |
| Inférieur au BAC                                | 370  | 2,9            | 15,2             | 18,1         | 27,7               | 28,6             | 56,3           | 25,6        | -6,5                   | 5,9                      |  |
| Baccalauréat                                    | 230  | 2,9            | 16,4             | 19,3         | 27,4               | 27,5             | 54,9           | 25,8        | 1,0                    | 1,9                      |  |
| BAC +2 et plus                                  | 400  | 4,2            | 21,1             | 25,3         | 27,3               | 29,5             | 56,7           | 18,0        | 4,0                    | 2,3                      |  |
| <b>Proximité politique</b>                      |  |                |                  |              |                    |                  |                |             |                        |                          |  |
| ST FI PdG PC                                    | 105  | 2,2            | 17,6             | 19,7         | 20,7               | 44,3             | 65,0           | 15,3        | 4,3                    | 9,3                      |  |
| PS  | 83   | 4,0            | 9,0              | 13,0         | 30,8               | 39,6             | 70,4           | 16,6        | 5,2                    | 1,4                      |  |
| EELV  | 81   | 2,8            | 15,1             | 17,9         | 25,4               | 35,2             | 60,6           | 21,5        | 10,6                   | 4,4                      |  |
| LREM Renaissance                                | 114  | 3,5            | 17,7             | 21,2         | 31,1               | 30,8             | 61,9           | 16,9        | -2,0                   | -2,9                     |  |
| MoDem   | 36   |                | 7,9              | 7,9          | 41,0               | 25,4             | 66,4           | 25,7        | -22,8                  | 7,3                      |  |
| UDI   | 14   | 12,7           | 51,7             | 64,4         | 14,3               | 21,3             | 35,6           |             | 18,6                   | -9,9                     |  |
| LR  | 75   | 8,9            | 36,7             | 45,6         | 23,6               | 11,5             | 35,1           | 19,4        | -19,1                  | 1,1                      |  |
| DLF   | 19   | 7,1            | 38,5             | 45,6         | 38,7               | 7,5              | 46,2           | 8,2         | -15,1                  | 37,4                     |  |
| RN  | 165  | 3,3            | 20,9             | 24,2         | 32,4               | 20,0             | 52,3           | 23,5        | -7,2                   | 0,8                      |  |
| RI  | 36   | 10,3           | 30,2             | 40,5         | 12,4               | 37,5             | 49,9           | 9,7         | -12,1                  | 6,8                      |  |
| Aucun parti                                     | 264  | 1,4            | 10,6             | 12,0         | 26,7               | 27,3             | 54,0           | 34,0        | 0,9                    | 6,5                      |  |
| ST Gauche (FI PdG PC PS EELV)                   | 269  | 2,9            | 14,2             | 17,1         | 25,2               | 40,1             | 65,4           | 17,5        | 6,0                    | 5,3                      |  |
| ST Centre (MoDem LREM)                          | 150  | 2,6            | 15,3             | 17,9         | 33,5               | 29,5             | 63,0           | 19,0        | -6,5                   | -0,9                     |  |
| ST Droite (LR UDI)                              | 89   | 9,5            | 39,0             | 48,5         | 22,2               | 13,0             | 35,1           | 16,4        | -14,3                  | 0,0                      |  |
| <b>Vote Présidentielle 2022 1er tour</b>        |  |                |                  |              |                    |                  |                |             |                        |                          |  |
| N. Arthaud P. Poutou                            | 10   | 9,1            | 9,7              | 18,8         | 28,3               | 41,9             | 70,2           | 11,0        | -9,3                   | 0,7                      |  |
| JL Mélenchon                                    | 169  | 0,9            | 13,6             | 14,4         | 21,3               | 43,3             | 64,6           | 21,0        | 8,8                    | -0,8                     |  |
| F. Roussel                                      | 18   | 2,1            | 6,6              | 8,7          | 19,6               | 65,6             | 85,2           | 6,1         | -6,2                   | 5,0                      |  |
| Y. Jadot  | 36   |                | 7,5              | 7,5          | 24,3               | 51,2             | 75,5           | 16,9        | -1,7                   | 13,6                     |  |
| A. Hidalgo                                      | 14   | 4,7            | 11,4             | 16,1         | 30,6               | 37,8             | 68,4           | 15,5        | -4,6                   | 13,7                     |  |
| E. Macron                                       | 214  | 2,3            | 17,7             | 20,1         | 31,2               | 29,6             | 60,8           | 19,2        | -3,8                   | 0,5                      |  |
| V. Péresse                                      | 37   | 6,3            | 28,2             | 34,5         | 38,2               | 20,3             | 58,5           | 7,0         | -18,4                  | 20,0                     |  |
| J. Lassalle                                     | 24   | 7,2            | 14,1             | 21,3         | 39,1               | 18,8             | 57,9           | 20,8        | -12,4                  | 12,5                     |  |
| N. Dupont- Aignan                               | 16   | 6,5            | 30,4             | 36,9         | 39,7               | 1,7              | 41,4           | 21,7        | -42,0                  | 28,3                     |  |
| M. Le Pen                                       | 178  | 6,0            | 17,0             | 23,1         | 32,6               | 21,3             | 53,9           | 23,0        | -3,5                   | 6,7                      |  |
| E. Zemmour                                      | 54   | 9,2            | 54,1             | 63,2         | 14,1               | 19,1             | 33,2           | 3,6         | 8,1                    | -2,8                     |  |
| ST Expr.  | 770  | 3,8            | 18,9             | 22,7         | 28,3               | 30,7             | 59,0           | 18,3        | -1,9                   | 4,2                      |  |
| ST Non expr.                                    | 230  | 2,2            | 14,1             | 16,3         | 24,6               | 22,1             | 46,7           | 37,0        | 4,3                    | 1,4                      |  |
| <b>Vote Présidentielle 2022 2nd tour</b>        |  |                |                  |              |                    |                  |                |             |                        |                          |  |
| Emmanuel Macron                                 | 391  | 3,8            | 16,7             | 20,5         | 26,9               | 31,7             | 58,6           | 20,9        | -0,9                   | -0,5                     |  |
| Marine Le Pen                                   | 273  | 5,5            | 21,5             | 27,0         | 32,8               | 20,0             | 52,8           | 20,2        | -3,9                   | 5,1                      |  |
| ST Expr.  | 664  | 4,5            | 18,7             | 23,2         | 29,3               | 26,9             | 56,2           | 20,6        | -2,3                   | 2,0                      |  |
| ST Non expr.                                    | 336  | 1,2            | 16,2             | 17,4         | 23,6               | 32,4             | 56,0           | 26,5        | 2,3                    | 6,4                      |  |

|   | A3  |                |                  |              |                    |                  |                |            |                        |                          |
|---|---|----------------|------------------|--------------|--------------------|------------------|----------------|------------|------------------------|--------------------------|
|   | s63. Quel jugement portez-vous sur l'action d'Eric ZEMMOUR? |                |                  |              |                    |                  |                |            |                        |                          |
|   | BASE  | Très favorable | Plutôt favorable | ST Favorable | Plutôt défavorable | Très défavorable | ST Défavorable | Nsp        | Evolution ST Favorable | Evolution ST Défavorable |
| <b>ENSEMBLE</b> .....                           | <b>1 000</b>  | <b>6,5</b>     | <b>13,7</b>      | <b>20,2</b>  | <b>16,5</b>        | <b>55,8</b>      | <b>72,3</b>    | <b>7,5</b> | <b>-0,1</b>            | <b>0,5</b>               |
| <b>Sexe</b>                                     |   |                |                  |              |                    |                  |                |            |                        |                          |
| Homme .....                                     | 476   | 8,4            | 15,4             | 23,8         | 15,9               | 54,9             | 70,9           | 5,3        | -2,2                   | 2,3                      |
| Femme .....                                     | 524   | 4,7            | 12,2             | 16,9         | 17,1               | 56,6             | 73,6           | 9,5        | 1,9                    | -1,2                     |
| <b>Age</b>                                      |   |                |                  |              |                    |                  |                |            |                        |                          |
| 18 à 24 ans .....                               | 100   | 5,6            | 14,0             | 19,6         | 18,7               | 48,8             | 67,6           | 12,9       | 1,9                    | -8,6                     |
| 25 à 34 ans .....                               | 154   | 6,8            | 11,1             | 17,9         | 17,3               | 55,4             | 72,8           | 9,3        | 1,0                    | -1,0                     |
| 35 à 44 ans .....                               | 168   | 5,9            | 13,8             | 19,6         | 18,5               | 53,2             | 71,6           | 8,8        | 1,7                    | 1,0                      |
| 45 à 59 ans .....                               | 255   | 5,3            | 13,2             | 18,5         | 18,6               | 55,7             | 74,3           | 7,2        | 2,0                    | 1,1                      |
| 60 à 69 ans .....                               | 156   | 4,6            | 16,9             | 21,5         | 12,8               | 59,2             | 72,0           | 6,5        | 2,8                    | -4,3                     |
| 70 ans et plus .....                            | 167   | 10,7           | 13,8             | 24,6         | 12,8               | 59,9             | 72,7           | 2,8        | -10,1                  | 10,7                     |
| ST Moins de 35 ans .....                        | 254   | 6,3            | 12,2             | 18,5         | 17,9               | 52,8             | 70,7           | 10,7       | 1,4                    | -4,0                     |
| ST 35 à 59 ans .....                            | 424   | 5,5            | 13,4             | 18,9         | 18,6               | 54,7             | 73,3           | 7,8        | 1,9                    | 0,9                      |
| ST 60 ans et plus .....                         | 323   | 7,8            | 15,3             | 23,1         | 12,8               | 59,6             | 72,4           | 4,6        | -3,9                   | 3,4                      |
| <b>PCS de la personne de référence du foyer</b> |   |                |                  |              |                    |                  |                |            |                        |                          |
| Agriculteur exploitant .....                    | 8   |                |                  |              | 73,6               | 4,7              | 78,3           | 21,7       | 0,0                    | -21,7                    |
| Profession indépendante .....                   | 40  | 3,1            | 13,7             | 16,8         | 42,5               | 32,9             | 75,4           | 7,8        | -14,7                  | 6,9                      |
| Cadre supérieur .....                           | 138   | 2,9            | 12,3             | 15,2         | 10,0               | 66,7             | 76,7           | 8,1        | -5,8                   | 0,0                      |
| Profession intermédiaire .....                  | 153   | 9,1            | 13,1             | 22,2         | 18,6               | 52,5             | 71,2           | 6,6        | 4,0                    | -4,7                     |
| Employé .....                                   | 154   | 7,7            | 13,4             | 21,1         | 11,8               | 58,1             | 69,9           | 9,0        | 4,7                    | -2,2                     |
| Ouvrier .....                                   | 153   | 6,9            | 15,8             | 22,6         | 23,1               | 44,8             | 67,9           | 9,4        | 6,6                    | -0,1                     |
| Retraité .....                                  | 290   | 6,6            | 15,4             | 22,0         | 13,2               | 60,4             | 73,6           | 4,4        | -4,5                   | 5,3                      |
| Inactif .....                                   | 64  | 6,0            | 8,1              | 14,2         | 12,7               | 60,9             | 73,6           | 12,2       | 5,0                    | -0,4                     |
| <b>PCS de l'individu</b>                        |   |                |                  |              |                    |                  |                |            |                        |                          |
| Agriculteur exploitant .....                    | 8   |                |                  |              | 39,7               | 37,5             | 77,3           | 22,7       | 0,0                    | -22,7                    |
| Profession indépendante .....                   | 38  | 3,3            | 14,5             | 17,8         | 45,4               | 32,8             | 78,2           | 4,0        | -12,9                  | 8,9                      |
| Cadre supérieur .....                           | 102   | 3,4            | 14,1             | 17,5         | 11,7               | 66,6             | 78,3           | 4,2        | -7,5                   | 4,2                      |
| Profession intermédiaire .....                  | 151   | 8,8            | 13,4             | 22,2         | 18,5               | 53,3             | 71,8           | 6,0        | 3,2                    | -3,1                     |
| Employé .....                                   | 171   | 6,5            | 15,2             | 21,7         | 14,3               | 54,2             | 68,4           | 9,9        | 6,9                    | -7,2                     |
| Ouvrier .....                                   | 128   | 7,5            | 14,4             | 21,9         | 21,1               | 48,5             | 69,5           | 8,5        | 7,1                    | 4,1                      |
| Retraité .....                                  | 280   | 6,8            | 15,3             | 22,2         | 12,6               | 61,0             | 73,6           | 4,2        | -5,8                   | 6,1                      |
| Inactif .....                                   | 122   | 5,4            | 8,1              | 13,4         | 15,1               | 56,2             | 71,2           | 15,3       | 1,7                    | -5,1                     |
| <b>Région</b>                                   |   |                |                  |              |                    |                  |                |            |                        |                          |
| Ile-de-France .....                             | 185   | 6,0            | 12,2             | 18,2         | 15,9               | 60,5             | 76,4           | 5,5        | -3,9                   | 6,3                      |
| Nord-Ouest .....                                | 227   | 3,7            | 9,2              | 12,9         | 25,3               | 54,5             | 79,8           | 7,3        | -4,6                   | 6,8                      |
| Nord-Est .....                                  | 221   | 10,7           | 15,6             | 26,3         | 13,3               | 51,0             | 64,3           | 9,4        | 6,3                    | -5,3                     |
| Sud-Ouest .....                                 | 115   | 4,3            | 20,0             | 24,3         | 14,2               | 55,8             | 70,0           | 5,7        | 2,3                    | -2,2                     |
| Sud-Est .....                                   | 250   | 6,6            | 14,4             | 20,9         | 13,0               | 57,7             | 70,7           | 8,4        | 0,0                    | -3,2                     |
| ST Province .....                               | 815   | 6,6            | 14,1             | 20,6         | 16,7               | 54,7             | 71,4           | 8,0        | 0,8                    | -0,8                     |
| <b>Catégorie d'agglomération</b>                |   |                |                  |              |                    |                  |                |            |                        |                          |
| Rural .....                                     | 224   | 5,5            | 13,2             | 18,7         | 18,8               | 53,5             | 72,3           | 9,0        | -2,9                   | 3,1                      |
| Moins de 20.000 hab .....                       | 173   | 5,6            | 13,6             | 19,1         | 14,2               | 55,8             | 70,1           | 10,8       | -2,4                   | 3,7                      |
| 20.000 à 100.000 hab. ....                      | 137   | 9,2            | 11,5             | 20,7         | 15,9               | 58,1             | 74,0           | 5,3        | 5,5                    | -6,5                     |
| Plus de 100.000 hab. ....                       | 301   | 6,3            | 15,5             | 21,8         | 17,0               | 53,7             | 70,7           | 7,5        | 1,5                    | -3,0                     |
| Agglomération Parisienne ..                     | 165   | 6,7            | 13,2             | 19,9         | 15,5               | 60,9             | 76,4           | 3,7        | -1,3                   | 5,7                      |
| <b>Revenu mensuel net du foyer</b>              |   |                |                  |              |                    |                  |                |            |                        |                          |
| Moins de 1.200 € .....                          | 120   | 2,6            | 14,4             | 17,1         | 23,9               | 43,8             | 67,7           | 15,3       | 2,7                    | 1,5                      |
| De 1.200 - 2.000 € .....                        | 223   | 8,9            | 16,6             | 25,5         | 18,2               | 49,9             | 68,1           | 6,4        | 4,4                    | -2,9                     |
| De 2.000 - 3.000 € .....                        | 275   | 4,0            | 12,9             | 17,0         | 17,2               | 60,1             | 77,3           | 5,7        | -3,5                   | 4,1                      |
| 3.000 € et plus .....                           | 317   | 7,1            | 13,7             | 20,8         | 13,3               | 61,8             | 75,1           | 4,2        | -2,2                   | 2,4                      |
| <b>Diplôme le plus élevé</b>                    |   |                |                  |              |                    |                  |                |            |                        |                          |
| Inférieur au BAC .....                          | 370   | 5,5            | 15,2             | 20,7         | 20,6               | 51,7             | 72,4           | 6,9        | 0,6                    | 4,1                      |
| Baccalauréat .....                              | 230   | 7,0            | 12,5             | 19,5         | 19,3               | 49,4             | 68,7           | 11,8       | -0,4                   | -4,4                     |
| BAC +2 et plus .....                            | 400   | 7,0            | 13,1             | 20,1         | 11,1               | 63,2             | 74,4           | 5,5        | -0,6                   | -0,0                     |
| <b>Proximité politique</b>                      |   |                |                  |              |                    |                  |                |            |                        |                          |
| ST FI PdG PC .....                              | 105   | 1,6            | 9,2              | 10,7         | 13,2               | 74,3             | 87,5           | 1,7        | -5,6                   | 4,3                      |
| PS .....  | 83  |                | 2,1              | 2,1          | 8,6                | 88,0             | 96,6           | 1,4        | -0,3                   | 1,0                      |
| EELV .....                                      | 81  | 1,6            | 7,9              | 9,5          | 5,5                | 83,5             | 89,0           | 1,5        | 5,0                    | -1,3                     |
| LREM Renaissance .....                          | 114   | 6,1            | 8,1              | 14,2         | 11,6               | 69,1             | 80,7           | 5,0        | 3,2                    | -7,8                     |
| MoDem .....                                     | 36  |                | 5,1              | 5,1          | 22,1               | 71,7             | 93,8           | 1,1        | 5,1                    | -6,2                     |
| UDI .....                                       | 14  |                | 13,1             | 13,1         | 12,5               | 56,8             | 69,3           | 17,6       | 2,0                    | -19,6                    |
| LR .....  | 75  | 3,6            | 24,9             | 28,5         | 22,3               | 40,2             | 62,6           | 8,9        | 4,6                    | -9,0                     |
| DLF .....                                       | 19  | 16,2           | 28,1             | 44,4         | 33,3               | 20,7             | 54,0           | 1,7        | -19,8                  | 18,1                     |
| RN .....  | 165   | 14,5           | 38,1             | 52,6         | 19,5               | 24,0             | 43,5           | 3,8        | 6,8                    | -6,4                     |
| R! .....  | 36  | 55,0           | 11,2             | 66,3         | 13,3               | 10,4             | 23,8           | 10,0       | -25,7                  | 15,7                     |
| Aucun parti .....                               | 264   | 1,9            | 5,2              | 7,2          | 21,2               | 54,5             | 75,7           | 17,2       | -3,2                   | 7,1                      |
| ST Gauche (FI PdG PC PS EELV) .....             | 269   | 1,1            | 6,6              | 7,7          | 9,5                | 81,3             | 90,8           | 1,6        | -1,5                   | 2,0                      |
| ST Centre (Modem LREM) .....                    | 150   | 4,6            | 7,4              | 12,0         | 14,2               | 69,8             | 83,9           | 4,1        | 2,8                    | -6,5                     |
| ST Droite (LR UDI) .....                        | 89  | 3,1            | 23,1             | 26,1         | 20,8               | 42,8             | 63,6           | 10,2       | 3,5                    | -9,6                     |
| <b>Vote Présidentielle 2022 1er tour</b>        |   |                |                  |              |                    |                  |                |            |                        |                          |
| N. Arthaud P. Poutou .....                      | 10  | 4,9            | 4,1              | 9,1          | 20,4               | 67,4             | 87,9           | 3,1        | -5,5                   | 4,9                      |
| JL Mélenchon .....                              | 169   |                | 4,4              | 4,4          | 11,3               | 81,9             | 93,2           | 2,4        | -7,1                   | 7,4                      |
| F. Roussel .....                                | 18  | 5,2            | 5,2              | 10,3         | 9,6                | 77,4             | 87,1           | 2,6        | -4,5                   | 1,9                      |
| Y. Jadot .....                                  | 36  |                |                  |              | 3,2                | 96,8             | 100,0          |            | -0,7                   | 7,4                      |
| A. Hidalgo .....                                | 14  | 8,5            | 9,6              | 18,0         | 12,4               | 69,6             | 82,0           |            | 6,9                    | 10,3                     |
| E. Macron .....                                 | 214   | 2,7            | 9,9              | 12,6         | 11,8               | 69,9             | 81,7           | 5,6        | 2,6                    | -6,8                     |
| V. Pécresse .....                               | 37  | 0,7            | 16,6             | 17,3         | 31,4               | 49,2             | 80,6           | 2,1        | -8,9                   | 6,9                      |
| J. Lassalle .....                               | 24  |                | 9,0              | 9,0          | 14,7               | 66,5             | 81,2           | 9,9        | 1,6                    | -2,7                     |
| N. Dupont- Aignan .....                         | 16  |                | 24,4             | 24,4         | 31,6               | 37,0             | 68,6           | 7,1        | -30,1                  | 23,0                     |
| M. Le Pen .....                                 | 178   | 14,2           | 26,6             | 40,9         | 24,6               | 28,0             | 52,6           | 6,5        | 7,5                    | -4,0                     |
| E. Zemmour .....                                | 54  | 49,5           | 40,4             | 89,9         | 10,1               | 10,1             | 10,1           |            | -6,5                   | 6,5                      |
| ST Expr. ....                                   | 770   | 7,9            | 14,7             | 22,6         | 15,7               | 57,5             | 73,2           | 4,2        | -0,7                   | 0,6                      |
| ST Non expr. ....                               | 230   | 1,5            | 10,6             | 12,1         | 19,4               | 50,1             | 69,5           | 18,4       | 2,0                    | 0,0                      |
| <b>Vote Présidentielle 2022 2nd tour</b>        |   |                |                  |              |                    |                  |                |            |                        |                          |
| Emmanuel Macron .....                           | 391   | 3,1            | 8,3              | 11,4         | 9,2                | 74,1             | 83,4           | 5,2        | 1,3                    | -4,3                     |
| Marine Le Pen .....                             | 273   | 16,0           | 28,1             | 44,2         | 23,5               | 26,9             | 50,5           | 5,4        | 0,6                    | 0,4                      |
| ST Expr. ....                                   | 664   | 8,4            | 16,5             | 24,9         | 15,1               | 54,7             | 69,8           | 5,3        | 0,4                    | -1,7                     |
| ST Non expr. ....                               | 336   | 2,6            | 8,3              | 10,9         | 19,3               | 57,9             | 77,3           | 11,8       | -1,8                   | 4,9                      |

# Contacts



**Brice Teinturier**  
Directeur Général Délégué, France  
**Ipsos**

☎ +33 1 41 98 99 60

✉ brice.teinturier@ipsos.com



**Jean-François Doridot**  
Directeur Général  
**Ipsos Public Affairs**

☎ +33 1 41 98 92 80

✉ jean-francois.doridot@ipsos.com

## A PROPOS D'IPSOS

Ipsos est le troisième Groupe mondial des études. Avec une présence effective dans 88 pays, il emploie plus de 16 600 salariés et a la capacité de conduire des programmes de recherche dans plus de 100 pays. Créé en 1975, Ipsos est contrôlé et dirigé par des professionnels des études. Ils ont construit un groupe solide autour d'un positionnement unique de multi-spécialistes – Etudes sur les Médias et l'Expression des marques, Recherche Marketing, Etudes pour le Management de la Relation Clients / Employés, Opinion et recherche sociale, Recueil de données sur mobile, internet, face à face et téléphone, traitement et mise à disposition des résultats.

Ipsos is listed on Eurolist - NYSE-Euronext. The company is part of the SBF 120 and the Mid-60 index and is eligible for the Deferred Settlement Service (SRD). ISIN code FR0000073298, Reuters ISOS.PA, Bloomberg IPS:FP  
[www.ipsos.com](http://www.ipsos.com)

© 2017 IPSOS. ALL RIGHTS RESERVED.

*This document constitutes the sole and exclusive property of Ipsos. Ipsos retains all copyrights and other rights over, without limitation, Ipsos' trademarks, technologies, methodologies, analyses and know how included or arising out of this document. The addressee of this document undertakes to maintain it confidential and not to disclose all or part of its content to any third party without the prior written consent of Ipsos. The addressee undertakes to use this document solely for its own needs (and the needs of its affiliated companies as the case may be), only for the purpose of evaluating the document for services of Ipsos. No other use is permitted.*

## GAME CHANGERS

Chez Ipsos, nous sommes passionnément curieux des individus, des marchés, des marques et de la société.

Nous aidons nos clients à naviguer plus vite et plus aisément dans un monde en profonde mutation. Nous leur apportons l'inspiration nécessaire à la prise de décisions stratégiques.

Nous leur délivrons sécurité, rapidité, simplicité et substance. Nous sommes des Game Changers

## RETROUVEZ-NOUS

 [www.ipsos.fr](http://www.ipsos.fr)

 [facebook.com/ipsos.fr](https://facebook.com/ipsos.fr)

 [vimeo.com/ipsos](https://vimeo.com/ipsos)

 [@IpsosFrance](https://twitter.com/IpsosFrance)

GAME CHANGERS

