

Ipsos Public Affairs

# Le baromètre de l'action politique

Réalisé pour **Le Point**

Le 13 DECEMBRE 2023

©Ipsos. All rights reserved. Contains Ipsos' Confidential and Proprietary information and may not be disclosed or reproduced without the prior written consent of Ipsos.

GAME CHANGERS





## ÉCHANTILLON

1500 personnes constituant un échantillon national représentatif de la population française âgée de 18 ans et plus.



## DATES DE TERRAIN

Les 8 et 9 décembre 2023



## MÉTHODOLOGIE

Etude réalisée par internet via l'Access Panel d'Ipsos.

Méthode des quotas : sexe, âge, profession, catégorie d'agglomération et région.

Comme pour toute enquête quantitative, cette étude présente des résultats soumis aux marges d'erreur inhérentes aux lois statistiques.



Ce rapport a été élaboré dans le respect de la norme internationale ISO 20252 « Etudes de marché, études sociales et d'opinion ».



# Présentation des résultats

3 ©Ipsos.



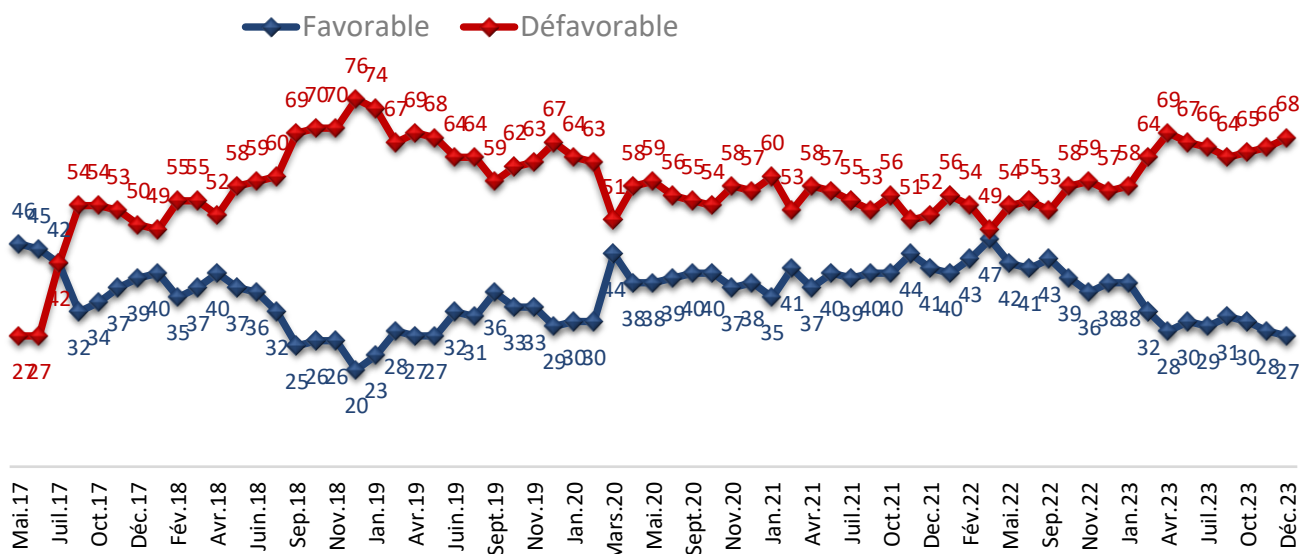
# Le jugement sur l'action du président de la République

Quel jugement portez-vous sur l'action d'Emmanuel Macron en tant que président de la République ?

Base : Ensemble



	TOTAL Décembre 2023 %	Sympathisants				
		FI / PCF %	PS %	LREM-RE %	LR %	RN %
<b>Très favorable</b>	<b>4</b>	<b>8</b>	<b>4</b>	<b>21</b>	<b>1</b>	<b>1</b>
Rappel Novembre 2023	5	2	5	26	1	1
<b>Plutôt favorable</b>	<b>23</b>	<b>14</b>	<b>23</b>	<b>65</b>	<b>33</b>	<b>7</b>
Rappel Novembre 2023	23	9	26	67	42	8
<b>TOTAL FAVORABLE</b>	<b>27</b>	<b>22</b>	<b>27</b>	<b>86</b>	<b>34</b>	<b>8</b>
Rappel Novembre 2023	28	11	31	93	43	9
<b>Plutôt défavorable</b>	<b>28</b>	<b>17</b>	<b>38</b>	<b>7</b>	<b>37</b>	<b>30</b>
Rappel Novembre 2023	26	22	35	5	28	24
<b>Très défavorable</b>	<b>40</b>	<b>59</b>	<b>35</b>	<b>7</b>	<b>23</b>	<b>61</b>
Rappel Novembre 2023	40	64	32	1	23	64
<b>TOTAL DEFAVORABLE</b>	<b>68</b>	<b>76</b>	<b>73</b>	<b>14</b>	<b>60</b>	<b>91</b>
Rappel Novembre 2023	66	86	67	6	51	88
<b>Ne se prononce pas</b>	<b>5</b>	<b>2</b>	<b>-</b>	<b>-</b>	<b>6</b>	<b>1</b>
Rappel Novembre 2023	6	3	2	1	6	3
	<b>100</b>	<b>100</b>	<b>100</b>	<b>100</b>	<b>100</b>	<b>100</b>



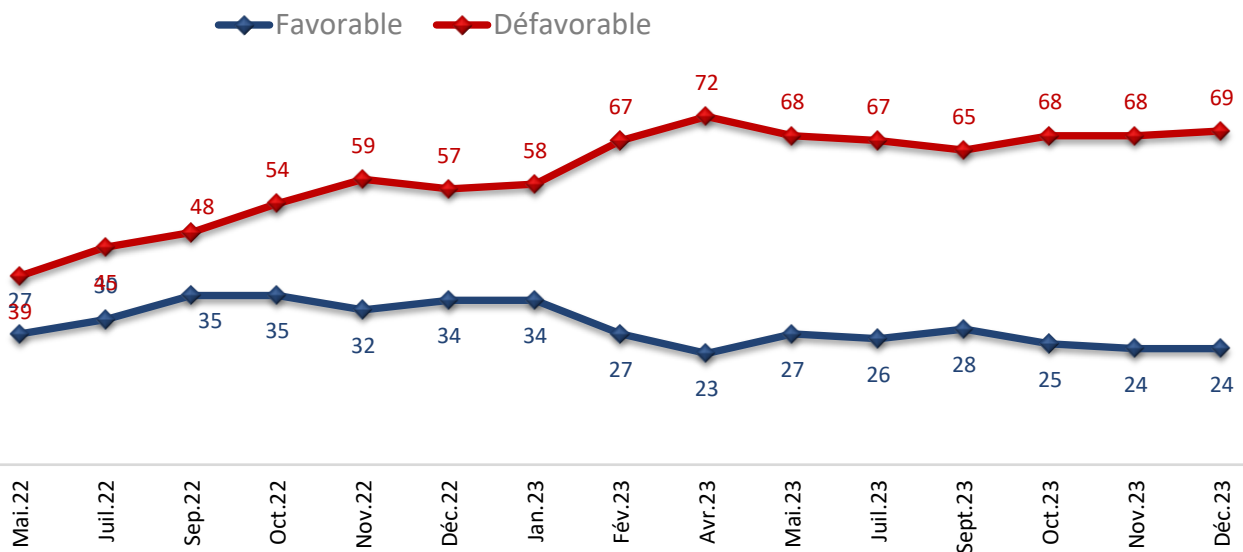
# Le jugement sur l'action de la Première ministre

Quel jugement portez-vous sur l'action d'**Elisabeth Borne** en tant que Première ministre ?

Base : Ensemble



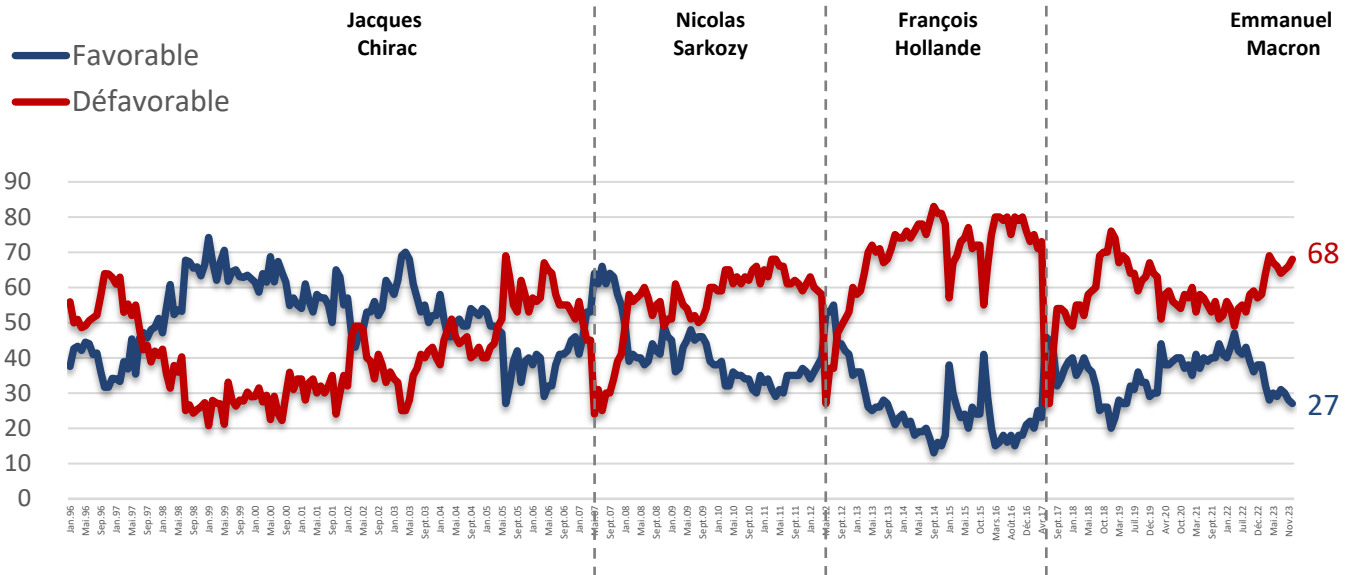
	TOTAL Décembre 2023 %	Sympathisants				
		FI / PCF %	PS %	LREM- RE %	LR %	RN %
<b>Très favorable</b>	<b>4</b>	<b>6</b>	<b>3</b>	<b>16</b>	<b>2</b>	<b>1</b>
<i>Rappel Novembre 2023</i>	<i>3</i>	<i>2</i>	<i>5</i>	<i>17</i>	<i>4</i>	<i>2</i>
<b>Plutôt favorable</b>	<b>20</b>	<b>11</b>	<b>23</b>	<b>56</b>	<b>29</b>	<b>11</b>
<i>Rappel Novembre 2023</i>	<i>21</i>	<i>8</i>	<i>20</i>	<i>61</i>	<i>32</i>	<i>7</i>
<b>TOTAL FAVORABLE</b>	<b>24</b>	<b>17</b>	<b>26</b>	<b>72</b>	<b>31</b>	<b>12</b>
<i>Rappel Novembre 2023</i>	<i>24</i>	<i>10</i>	<i>25</i>	<i>78</i>	<i>36</i>	<i>9</i>
<b>Plutôt défavorable</b>	<b>25</b>	<b>17</b>	<b>31</b>	<b>15</b>	<b>33</b>	<b>26</b>
<i>Rappel Novembre 2023</i>	<i>24</i>	<i>18</i>	<i>31</i>	<i>15</i>	<i>37</i>	<i>25</i>
<b>Très défavorable</b>	<b>44</b>	<b>62</b>	<b>42</b>	<b>11</b>	<b>31</b>	<b>60</b>
<i>Rappel Novembre 2023</i>	<i>44</i>	<i>69</i>	<i>41</i>	<i>2</i>	<i>23</i>	<i>63</i>
<b>TOTAL DEFAVORABLE</b>	<b>69</b>	<b>79</b>	<b>73</b>	<b>26</b>	<b>64</b>	<b>86</b>
<i>Rappel Novembre 2023</i>	<i>68</i>	<i>87</i>	<i>72</i>	<i>17</i>	<i>60</i>	<i>88</i>
<b>Ne se prononce pas</b>	<b>7</b>	<b>4</b>	<b>1</b>	<b>2</b>	<b>5</b>	<b>2</b>
<i>Rappel Novembre 2023</i>	<i>8</i>	<i>3</i>	<i>3</i>	<i>5</i>	<i>4</i>	<i>3</i>
	<b>100</b>	<b>100</b>	<b>100</b>	<b>100</b>	<b>100</b>	<b>100</b>



# Le jugement sur l'action des présidents de la République depuis 1996



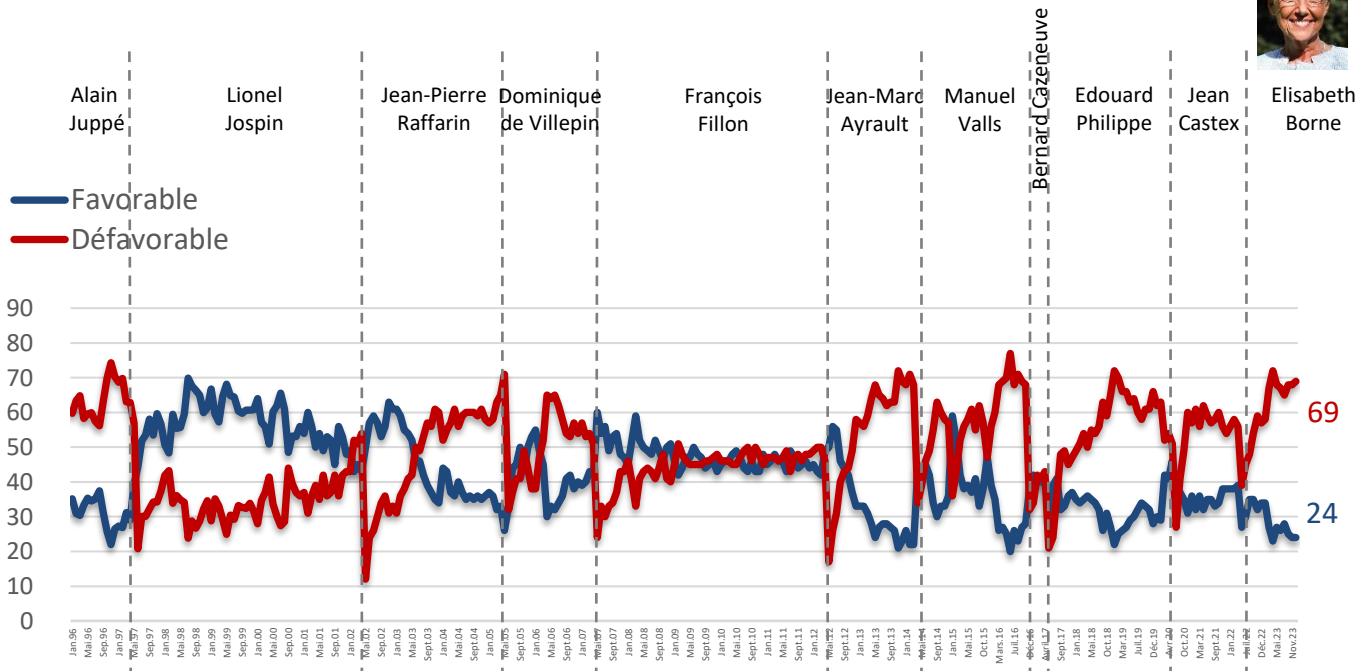
**Emmanuel  
Macron**



# Le jugement sur l'action des Premiers ministres depuis 1996



**Elisabeth  
Borne**





# Palmarès des personnalités politiques

GAME CHANGERS



Ipsos

# Palmarès des leaders politiques selon l'ensemble des Français

Question : Quel jugement portez-vous sur l'action des personnalités politiques suivantes ?

	Classement Décembre 2023		Total Favorable %	Total Défavorable %	NSP %	Evolution Total Favorable
<b>Gabriel ATTAL</b> <i>Rappel Novembre 2023</i>	<b>1</b>	2	<b>40</b>	<b>45</b>	15	<b>+1</b>
<b>Edouard PHILIPPE</b> <i>Rappel Novembre 2023</i>	<b>2</b>	1	<b>39</b>	<b>49</b>	12	<b>-3</b>
<b>Marine LE PEN</b> <i>Rappel Novembre 2023</i>	<b>3</b>	3	<b>37</b>	<b>55</b>	8	<b>+1</b>
<b>Jordan BARDELLA</b> <i>Rappel Novembre 2023</i>	<b>4</b>	4	<b>36</b>	<b>47</b>	17	<b>+3</b>
<b>Marion MARECHAL</b> <i>Rappel Novembre 2023</i>	<b>5</b>	7	<b>30</b>	<b>59</b>	11	<b>+3</b>
<b>Bruno LE MAIRE</b> <i>Rappel Novembre 2023</i>	<b>6</b>	5	<b>29</b>	<b>51</b>	20	<b>-1</b>
<b>Gérald DARMANIN</b> <i>Rappel Novembre 2023</i>	<b>7</b>	6	<b>29</b>	<b>57</b>	14	<b>=</b>
<b>François HOLLANDE</b> <i>Rappel Novembre 2023</i>	<b>8</b>	9	<b>29</b>	<b>61</b>	10	<b>+3</b>
<b>Martine AUBRY</b> <i>Rappel Novembre 2023</i>	<b>9</b>	11	<b>27</b>	<b>53</b>	20	<b>+2</b>
<b>Bernard CAZENEUVE</b> <i>Rappel Novembre 2023</i>	<b>10</b>	13	<b>26</b>	<b>45</b>	29	<b>+2</b>
<b>Olivier VERAN</b> <i>Rappel Novembre 2023</i>	<b>11</b>	8	<b>26</b>	<b>55</b>	19	<b>=</b>
<b>Fabien ROUSSEL</b> <i>Rappel Novembre 2023</i>	<b>12</b>	10	<b>25</b>	<b>45</b>	30	<b>=</b>
<b>Nicolas SARKOZY</b> <i>Rappel Novembre 2023</i>	<b>13</b>	12	<b>25</b>	<b>66</b>	9	<b>=</b>
<b>François RUFFIN</b> <i>Rappel Novembre 2023</i>	<b>14</b>	15	<b>24</b>	<b>42</b>	34	<b>+2</b>
<b>Xavier BERTRAND</b> <i>Rappel Novembre 2023</i>	<b>15</b>	14	<b>24</b>	<b>51</b>	25	<b>=</b>
<b>Gérard LARCHER</b> <i>Rappel Novembre 2023</i>	<b>16</b>	19	<b>23</b>	<b>44</b>	33	<b>+3</b>
<b>Eric DUPOND-MORETTI</b> <i>Rappel Novembre 2023</i>	<b>17</b>	18	<b>22</b>	<b>63</b>	15	<b>+1</b>
<b>Ségolène ROYAL</b> <i>Rappel Novembre 2023</i>	<b>18</b>	22	<b>22</b>	<b>64</b>	14	<b>+3</b>
<b>Laurent WAUQUIEZ</b> <i>Rappel Novembre 2023</i>	<b>19</b>	21	<b>21</b>	<b>52</b>	27	<b>+1</b>
<b>François BAYROU</b> <i>Rappel Novembre 2023</i>	<b>20</b>	16	<b>21</b>	<b>59</b>	20	<b>-1</b>
<b>Yannick JADOT</b> <i>Rappel Novembre 2023</i>	<b>21</b>	17	<b>20</b>	<b>49</b>	31	<b>-1</b>
<b>Eric CIOTTI</b> <i>Rappel Novembre 2023</i>	<b>22</b>	24	<b>20</b>	<b>57</b>	23	<b>+2</b>
<b>Christian ESTROSI</b> <i>Rappel Novembre 2023</i>	<b>23</b>	20	<b>19</b>	<b>53</b>	28	<b>-1</b>
<b>Jean-Luc MELENCHON</b> <i>Rappel Novembre 2023</i>	<b>24</b>	26	<b>18</b>	<b>74</b>	8	<b>+1</b>
<b>Eric ZEMMOUR</b> <i>Rappel Novembre 2023</i>	<b>25</b>	23	<b>18</b>	<b>74</b>	8	<b>-1</b>
<b>Valérie PECRESSE</b> <i>Rappel Novembre 2023</i>	<b>26</b>	27	<b>17</b>	<b>69</b>	14	<b>+1</b>
<b>Yaël BRAUN-PIVET</b> <i>Rappel Novembre 2023</i>	<b>27</b>	25	<b>16</b>	<b>32</b>	52	<b>-1</b>
<b>Olivier FAURE</b> <i>Rappel Novembre 2023</i>	<b>28</b>	28	<b>15</b>	<b>42</b>	43	<b>=</b>
<b>Anne HIDALGO</b> <i>Rappel Novembre 2023</i>	<b>29</b>	36	<b>15</b>	<b>72</b>	13	<b>+3</b>
<b>Clément BEAUNE</b> <i>Rappel Novembre 2023</i>	<b>30</b>	29	<b>14</b>	<b>33</b>	53	<b>=</b>
<b>Sébastien LECORNU</b> <i>Rappel Novembre 2023</i>	<b>31</b>	30	<b>14</b>	<b>34</b>	52	<b>=</b>
<b>Carole DELGA</b> <i>Rappel Novembre 2023</i>	<b>32</b>	31	<b>13</b>	<b>25</b>	62	<b>=</b>
<b>Aurore BERGÉ</b> <i>Rappel Novembre 2023</i>	<b>33</b>	34	<b>13</b>	<b>39</b>	48	<b>+1</b>
<b>Sandrine ROUSSEAU</b> <i>Rappel Novembre 2023</i>	<b>34</b>	35	<b>12</b>	<b>55</b>	33	<b>=</b>
<b>Agnès PANNIER-RUNACHER</b> <i>Rappel Novembre 2023</i>	<b>35</b>	37	<b>11</b>	<b>35</b>	54	<b>=</b>
<b>Olivier DUSSOPT</b> <i>Rappel Novembre 2023</i>	<b>36</b>	32	<b>10</b>	<b>39</b>	51	<b>-2</b>
<b>Bruno RETAILLEAU</b> <i>Rappel Novembre 2023</i>	<b>37</b>	33	<b>10</b>	<b>39</b>	51	<b>-2</b>
<b>Olivia GREGOIRE</b> <i>Rappel Novembre 2023</i>	<b>38</b>	38	<b>9</b>	<b>26</b>	65	<b>=</b>
<b>Manuel BOMPARD</b> <i>Rappel Novembre 2023</i>	<b>39</b>	39	<b>9</b>	<b>42</b>	49	<b>=</b>



# Palmarès des leaders politiques selon les sympathisants France insoumise / PCF



		Classement Décembre 2023	Total Favorable %	Total Défavorable %	NSP %	Evolution Total Favorable
Jean-Luc MELENCHON		1	75	21	4	+5
	Rappel Novembre 2023	1	70	29	1	
Martine AUBRY		2	56	30	14	+8
	Rappel Novembre 2023	3	48	39	13	
François RUFFIN		3	52	29	19	+4
	Rappel Novembre 2023	2	48	31	21	
Fabien ROUSSEL		4	48	35	17	+4
	Rappel Novembre 2023	5	44	38	18	
Yannick JADOT		5	43	36	21	+9
	Rappel Novembre 2023	7	34	48	18	
Ségolène ROYAL		6	43	47	10	+12
	Rappel Novembre 2023	8	31	61	8	
Olivier FAURE		7	39	32	29	+15
	Rappel Novembre 2023	10	24	46	30	
François HOLLANDE		8	39	53	8	-7
	Rappel Novembre 2023	4	46	49	5	
Manuel BOMPARD		9	35	33	32	+7
	Rappel Novembre 2023	9	28	34	38	
Sandrine ROUSSEAU		10	34	42	24	=
	Rappel Novembre 2023	6	34	46	20	
Anne HIDALGO		11	31	63	6	+11
	Rappel Novembre 2023	13	20	72	8	
Edouard PHILIPPE		12	29	62	9	+5
	Rappel Novembre 2023	11	24	69	7	
François BAYROU		13	27	60	13	+13
	Rappel Novembre 2023	20	14	73	13	
Aurore BERGÉ		14	25	46	29	+16
	Rappel Novembre 2023	34	9	60	31	
Bernard CAZENEUVE		15	24	60	16	+12
	Rappel Novembre 2023	23	12	67	21	
Gabriel ATTAL		16	24	70	6	+4
	Rappel Novembre 2023	14	20	72	8	
Carole DELGA		17	23	38	39	+10
	Rappel Novembre 2023	22	13	45	42	
Yaël BRAUN-PIVET		18	23	43	34	+12
	Rappel Novembre 2023	26	11	51	38	
Eric DUPOND-MORETTI		19	23	68	9	+3
	Rappel Novembre 2023	12	20	70	10	
Valérie PECRESSE		20	23	69	8	+14
	Rappel Novembre 2023	37	9	86	5	
Laurent WAUQUIEZ		21	21	65	14	+7
	Rappel Novembre 2023	18	14	65	21	
Bruno LE MAIRE		22	20	69	11	+5
	Rappel Novembre 2023	16	15	73	12	
Jordan BARDELLA		23	20	69	11	+8
	Rappel Novembre 2023	24	12	74	14	
Nicolas SARKOZY		24	19	74	7	+7
	Rappel Novembre 2023	25	12	84	4	
Marine LE PEN		25	19	77	4	=
	Rappel Novembre 2023	15	19	79	2	
Olivia GREGOIRE		26	18	34	48	+8
	Rappel Novembre 2023	28	10	40	50	
Clément BEAUNE		27	18	40	42	+8
	Rappel Novembre 2023	29	10	47	43	
Olivier VERAN		28	18	70	12	+7
	Rappel Novembre 2023	27	11	79	10	
Gérald DARMANIN		29	17	77	6	+2
	Rappel Novembre 2023	17	15	80	5	
Sébastien LECORNU		30	16	45	39	+6
	Rappel Novembre 2023	30	10	51	39	
Xavier BERTRAND		31	16	66	18	+7
	Rappel Novembre 2023	35	9	69	22	
Marion MARECHAL		32	16	78	6	+2
	Rappel Novembre 2023	21	14	81	5	
Eric CIOTTI		33	15	71	14	+6
	Rappel Novembre 2023	36	9	79	12	
Gérard LARCHER		34	14	64	22	+4
	Rappel Novembre 2023	31	10	59	31	
Christian ESTROSI		35	14	71	15	=
	Rappel Novembre 2023	19	14	69	17	
Agnès PANNIER-RUNACHER		36	13	52	35	+4
	Rappel Novembre 2023	32	9	50	41	
Olivier DUSSOPT		37	13	55	32	+5
	Rappel Novembre 2023	39	8	63	29	
Eric ZEMMOUR		38	12	85	3	+3
	Rappel Novembre 2023	38	9	89	2	
Bruno RETAILLEAU		39	9	54	37	=
	Rappel Novembre 2023	33	9	54	37	

# Palmarès des leaders politiques selon les sympathisants du Parti Socialiste

	Classement		Total Favorable %		Total Défavorable %		NSP %		Evolution	
	Décembre 2023								Total Favorable	
<b>François HOLLANDE</b> <i>Rappel Novembre 2023</i>	1	2	71	53	27	43	2	4	+18	
<b>Martine AUBRY</b> <i>Rappel Novembre 2023</i>	2	1	66	60	25	30	9	10	+6	
<b>Fabien ROUSSEL</b> <i>Rappel Novembre 2023</i>	3	3	58	49	23	34	19	17	+9	
<b>Gabriel ATTAL</b> <i>Rappel Novembre 2023</i>	4	4	41	46	50	45	9	9	-5	
<b>Ségolène ROYAL</b> <i>Rappel Novembre 2023</i>	5	9	41	39	55	53	4	8	+2	
<b>Bernard CAZENEUVE</b> <i>Rappel Novembre 2023</i>	6	14	39	31	33	49	28	20	+8	
<b>Anne HIDALGO</b> <i>Rappel Novembre 2023</i>	7	12	39	32	55	59	6	9	+7	
<b>François RUFFIN</b> <i>Rappel Novembre 2023</i>	8	8	38	39	34	35	28	26	-1	
<b>Yannick JADOT</b> <i>Rappel Novembre 2023</i>	9	6	38	43	38	36	24	21	-5	
<b>Olivier FAURE</b> <i>Rappel Novembre 2023</i>	10	7	37	41	25	27	38	32	-4	
<b>Edouard PHILIPPE</b> <i>Rappel Novembre 2023</i>	11	5	32	44	61	48	7	8	-12	
<b>Olivier VERAN</b> <i>Rappel Novembre 2023</i>	12	13	31	32	55	60	14	8	-1	
<b>Bruno LE MAIRE</b> <i>Rappel Novembre 2023</i>	13	10	30	38	61	50	9	12	-8	
<b>Eric DUPOND-MORETTI</b> <i>Rappel Novembre 2023</i>	14	17	29	22	63	69	8	9	+7	
<b>François BAYROU</b> <i>Rappel Novembre 2023</i>	15	11	24	32	60	58	16	10	-8	
<b>Gérald DARMANIN</b> <i>Rappel Novembre 2023</i>	16	16	23	23	72	67	5	10	=	
<b>Carole DELGA</b> <i>Rappel Novembre 2023</i>	17	15	22	25	23	26	55	49	-3	
<b>Yaël BRAUN-PIVET</b> <i>Rappel Novembre 2023</i>	18	21	19	20	34	37	47	43	-1	
<b>Jean-Luc MELENCHON</b> <i>Rappel Novembre 2023</i>	19	19	19	21	78	76	3	3	-2	
<b>Gérard LARCHER</b> <i>Rappel Novembre 2023</i>	20	22	17	20	56	57	27	23	-3	
<b>Sandrine ROUSSEAU</b> <i>Rappel Novembre 2023</i>	21	18	17	21	57	57	26	22	-4	
<b>Xavier BERTRAND</b> <i>Rappel Novembre 2023</i>	22	23	16	19	68	61	16	20	-3	
<b>Clément BEAUNE</b> <i>Rappel Novembre 2023</i>	23	20	14	20	34	33	52	47	-6	
<b>Sébastien LECORNU</b> <i>Rappel Novembre 2023</i>	24	30	13	14	39	40	48	46	-1	
<b>Aurore BERGÉ</b> <i>Rappel Novembre 2023</i>	25	26	13	16	40	50	47	34	-3	
<b>Valérie PECRESSE</b> <i>Rappel Novembre 2023</i>	26	38	13	10	81	81	6	9	+3	
<b>Jordan BARDELLA</b> <i>Rappel Novembre 2023</i>	27	29	12	15	78	74	10	11	-3	
<b>Marion MARECHAL</b> <i>Rappel Novembre 2023</i>	28	35	11	11	86	85	3	4	=	
<b>Marine LE PEN</b> <i>Rappel Novembre 2023</i>	29	27	11	16	89	81	-	3	-5	
<b>Manuel BOMPARD</b> <i>Rappel Novembre 2023</i>	30	28	10	15	40	48	50	37	-5	
<b>Laurent WAUQUIEZ</b> <i>Rappel Novembre 2023</i>	31	33	10	12	68	76	22	12	-2	
<b>Nicolas SARKOZY</b> <i>Rappel Novembre 2023</i>	32	24	10	18	86	80	4	2	-8	
<b>Olivier DUSSOPT</b> <i>Rappel Novembre 2023</i>	33	34	9	11	42	47	49	42	-2	
<b>Agnès PANNIER-RUNACHER</b> <i>Rappel Novembre 2023</i>	34	32	7	12	42	38	51	50	-5	
<b>Christian ESTROSI</b> <i>Rappel Novembre 2023</i>	35	25	7	17	69	64	24	19	-10	
<b>Eric CIOTTI</b> <i>Rappel Novembre 2023</i>	36	37	7	10	73	77	20	13	-3	
<b>Olivia GREGOIRE</b> <i>Rappel Novembre 2023</i>	37	31	5	12	29	34	66	54	-7	
<b>Bruno RETAILLEAU</b> <i>Rappel Novembre 2023</i>	38	36	5	10	50	51	45	39	-5	
<b>Eric ZEMMOUR</b> <i>Rappel Novembre 2023</i>	39	39	4	7	94	91	2	2	-3	

# Palmarès des leaders politiques selon les sympathisants de Renaissance

LA RÉPUBLIQUE  
**En Marche!**



		Classement Décembre 2023	Total Favorable %	Total Défavorable %	NSP %	Evolution Total Favorable
Edouard PHILIPPE	Rappel Novembre 2023	1	82	15	3	-9
Gabriel ATTAL	Rappel Novembre 2023	2	78	10	12	-10
Bruno LE MAIRE	Rappel Novembre 2023	3	76	16	8	-11
Olivier VERAN	Rappel Novembre 2023	4	72	19	9	-5
Gérald DARMANIN	Rappel Novembre 2023	5	67	25	8	-10
Bernard CAZENEUVE	Rappel Novembre 2023	6	55	30	15	-5
Eric DUPOND-MORETTI	Rappel Novembre 2023	7	54	35	11	-11
Gérard LARCHER	Rappel Novembre 2023	8	49	32	19	+3
François BAYROU	Rappel Novembre 2023	9	49	40	11	-1
Clément BEAUNE	Rappel Novembre 2023	10	46	13	41	+3
Yaël BRAUN-PIVET	Rappel Novembre 2023	11	46	14	40	-7
Christian ESTROSI	Rappel Novembre 2023	12	46	40	14	=
Agnès PANNIER-RUNACHER	Rappel Novembre 2023	13	41	10	49	+4
Sébastien LECORNU	Rappel Novembre 2023	14	41	19	40	-3
Xavier BERTRAND	Rappel Novembre 2023	15	40	47	13	-4
Olivier DUSSOPT	Rappel Novembre 2023	16	39	20	41	-4
Nicolas SARKOZY	Rappel Novembre 2023	17	37	59	4	-4
François HOLLANDE	Rappel Novembre 2023	18	36	59	5	+8
Aurore BERGÉ	Rappel Novembre 2023	19	35	27	38	-2
Fabien ROUSSEL	Rappel Novembre 2023	20	31	49	20	+5
Valérie PECRESSE	Rappel Novembre 2023	21	29	64	7	+2
Martine AUBRY	Rappel Novembre 2023	22	28	60	12	+9
Carole DELGA	Rappel Novembre 2023	23	27	17	56	+3
Laurent WAUQUIEZ	Rappel Novembre 2023	24	26	59	15	-3
Olivia GREGOIRE	Rappel Novembre 2023	25	24	16	60	=
Yannick JADOT	Rappel Novembre 2023	26	23	57	20	+5
Eric CIOTTI	Rappel Novembre 2023	27	22	67	11	-2
Ségolène ROYAL	Rappel Novembre 2023	28	20	71	9	+4
Bruno RETAILLEAU	Rappel Novembre 2023	29	18	47	35	+2
François RUFFIN	Rappel Novembre 2023	30	18	58	24	+1
Anne HIDALGO	Rappel Novembre 2023	31	15	79	6	=
Olivier FAURE	Rappel Novembre 2023	32	11	54	35	-5
Jordan BARDELLA	Rappel Novembre 2023	33	11	77	12	-4
Jean-Luc MELENCHON	Rappel Novembre 2023	34	11	86	3	+5
Sandrine ROUSSEAU	Rappel Novembre 2023	35	10	65	25	+2
Marion MARECHAL	Rappel Novembre 2023	36	10	83	7	+1
Marine LE PEN	Rappel Novembre 2023	37	9	87	4	-7
Manuel BOMPARD	Rappel Novembre 2023	38	7	56	37	+1
Eric ZEMMOUR	Rappel Novembre 2023	39	6	91	3	-2

# Palmarès des leaders politiques selon les sympathisants des Républicains

		Classement		Total Favorable %		Total Défavorable %		NSP %		Evolution	
		Décembre 2023								Total Favorable	
Xavier BERTRAND	Rappel Novembre 2023	1	5	68	54	26	29	6	17	+14	
Nicolas SARKOZY	Rappel Novembre 2023	2	4	68	58	29	38	3	4	+10	
Gabriel ATTAL	Rappel Novembre 2023	3	2	63	60	33	27	4	13	+3	
Edouard PHILIPPE	Rappel Novembre 2023	4	1	61	63	36	32	3	5	-2	
Laurent WAUQUIEZ	Rappel Novembre 2023	5	3	60	59	26	26	14	15	+1	
Gérald DARMANIN	Rappel Novembre 2023	6	7	58	54	35	38	7	8	+4	
Eric CIOTTI	Rappel Novembre 2023	7	6	56	54	39	31	5	15	+2	
Gérard LARCHER	Rappel Novembre 2023	8	10	55	45	30	31	15	24	+10	
Valérie PECRESSE	Rappel Novembre 2023	9	9	53	52	41	41	6	7	+1	
Bruno LE MAIRE	Rappel Novembre 2023	10	8	50	52	41	35	9	13	-2	
Jordan BARDELLA	Rappel Novembre 2023	11	11	49	45	42	38	9	17	+4	
Christian ESTROSI	Rappel Novembre 2023	12	14	45	40	41	39	14	21	+5	
Marine LE PEN	Rappel Novembre 2023	13	13	45	41	52	53	3	6	+4	
Marion MARECHAL	Rappel Novembre 2023	14	12	41	45	55	46	4	9	-4	
Bruno RETAILLEAU	Rappel Novembre 2023	15	17	35	31	23	27	42	42	+4	
Bernard CAZENEUVE	Rappel Novembre 2023	16	15	34	36	44	39	22	25	-2	
Olivier VERAN	Rappel Novembre 2023	17	16	31	36	62	53	7	11	-5	
François BAYROU	Rappel Novembre 2023	18	20	29	23	64	67	7	10	+6	
Eric DUPOND-MORETTI	Rappel Novembre 2023	19	19	28	28	66	62	6	10	=	
François RUFFIN	Rappel Novembre 2023	20	24	26	17	49	56	25	27	+9	
Eric ZEMMOUR	Rappel Novembre 2023	21	18	24	30	72	66	4	4	-6	
Yaël BRAUN-PIVET	Rappel Novembre 2023	22	21	22	21	31	33	47	46	+1	
Agnès PANNIER-RUNACHER	Rappel Novembre 2023	23	30	21	13	32	32	47	55	+8	
Aurore BERGÉ	Rappel Novembre 2023	24	32	21	12	36	45	43	43	+9	
Sébastien LECORNU	Rappel Novembre 2023	25	23	19	19	35	37	46	44	=	
Clément BEAUNE	Rappel Novembre 2023	26	27	18	14	39	36	43	50	+4	
Fabien ROUSSEL	Rappel Novembre 2023	27	22	18	21	62	64	20	15	-3	
Olivia GREGOIRE	Rappel Novembre 2023	28	29	14	13	17	29	69	58	+1	
Olivier DUSSOPT	Rappel Novembre 2023	29	31	13	13	42	34	45	53	=	
Olivier FAURE	Rappel Novembre 2023	30	36	13	8	54	59	33	33	+5	
François HOLLANDE	Rappel Novembre 2023	31	28	13	14	84	80	3	6	-1	
Yannick JADOT	Rappel Novembre 2023	32	25	10	16	75	66	15	18	-6	
Anne HIDALGO	Rappel Novembre 2023	33	39	10	3	86	88	4	9	+7	
Ségolène ROYAL	Rappel Novembre 2023	34	33	10	12	86	83	4	5	-2	
Carole DELGA	Rappel Novembre 2023	35	34	8	10	25	33	67	57	-2	
Martine AUBRY	Rappel Novembre 2023	36	26	5	15	87	77	8	8	-10	
Jean-Luc MELENCHON	Rappel Novembre 2023	37	38	5	7	95	86	-	7	-2	
Sandrine ROUSSEAU	Rappel Novembre 2023	38	37	3	8	78	75	19	17	-5	
Manuel BOMPARD	Rappel Novembre 2023	39	35	2	10	60	54	38	36	-8	



# Palmarès des leaders politiques selon les sympathisants du Rassemblement National



		Classement Décembre 2023	Total Favorable %	Total Défavorable %	NSP %	Evolution Total Favorable
Marine LE PEN	Rappel Novembre 2023	1	93	6	1	+1
Jordan BARDELLA	Rappel Novembre 2023	2	84	10	6	-3
Marion MARECHAL	Rappel Novembre 2023	3	73	24	3	+4
Eric ZEMMOUR	Rappel Novembre 2023	4	41	54	5	-8
Eric CIOTTI	Rappel Novembre 2023	5	34	49	17	+7
Nicolas SARKOZY	Rappel Novembre 2023	6	32	63	5	-2
Gabriel ATTAL	Rappel Novembre 2023	7	30	57	13	-5
Gérald DARMANIN	Rappel Novembre 2023	8	28	60	12	+3
Edouard PHILIPPE	Rappel Novembre 2023	9	27	65	8	-6
Laurent WAUQUIEZ	Rappel Novembre 2023	10	23	54	23	+4
Xavier BERTRAND	Rappel Novembre 2023	11	21	58	21	+1
Bruno LE MAIRE	Rappel Novembre 2023	12	19	63	18	+1
Gérard LARCHER	Rappel Novembre 2023	13	18	49	33	+8
Christian ESTROSI	Rappel Novembre 2023	14	18	58	24	+2
François HOLLANDE	Rappel Novembre 2023	15	17	79	4	+3
Ségolène ROYAL	Rappel Novembre 2023	16	15	79	6	+1
Bernard CAZENEUVE	Rappel Novembre 2023	17	13	61	26	-3
Olivier VERAN	Rappel Novembre 2023	18	13	73	14	-2
Eric DUPOND-MORETTI	Rappel Novembre 2023	19	13	79	8	+3
Valérie PECRESSE	Rappel Novembre 2023	20	12	79	9	=
François BAYROU	Rappel Novembre 2023	21	11	75	14	-1
François RUFFIN	Rappel Novembre 2023	22	9	56	35	-7
Fabien ROUSSEL	Rappel Novembre 2023	23	9	60	31	-8
Martine AUBRY	Rappel Novembre 2023	24	9	74	17	-3
Yaël BRAUN-PIVET	Rappel Novembre 2023	25	7	39	54	-4
Clément BEAUNE	Rappel Novembre 2023	26	5	39	56	-2
Jean-Luc MELENCHON	Rappel Novembre 2023	27	5	90	5	-2
Carole DELGA	Rappel Novembre 2023	28	4	33	63	-2
Bruno RETAILLEAU	Rappel Novembre 2023	29	4	41	55	-7
Sébastien LECORNU	Rappel Novembre 2023	30	4	45	51	-3
Anne HIDALGO	Rappel Novembre 2023	31	4	87	9	=
Agnès PANNIER-RUNACHER	Rappel Novembre 2023	32	3	40	57	=
Manuel BOMPARD	Rappel Novembre 2023	33	3	44	53	-1
Olivier FAURE	Rappel Novembre 2023	34	3	48	49	-4
Aurore BERGÉ	Rappel Novembre 2023	35	3	50	47	-2
Sandrine ROUSSEAU	Rappel Novembre 2023	36	3	63	34	-2
Yannick JADOT	Rappel Novembre 2023	37	3	67	30	-6
Olivia GREGOIRE	Rappel Novembre 2023	38	2	30	68	-2
Olivier DUSSOPT	Rappel Novembre 2023	39	2	41	57	-2

	BASE	A1. Jugement porté sur l'action d'Emmanuel MACRON en tant que président de la République							Evolution ST Favorable	Evolution ST Défavorable
		Très favorable	Plutôt favorable	ST Favorable	Plutôt défavorable	Très défavorable	ST Défavorable	Nsp		
<b>ENSEMBLE</b> .....	<b>1 500</b>	<b>4,4</b>	<b>23,2</b>	<b>27,6</b>	<b>27,8</b>	<b>39,9</b>	<b>67,7</b>	<b>4,7</b>	<b>-0,7</b>	<b>1,8</b>
<b>Sexe</b>										
Homme .....	714	6,3	27,0	33,3	25,8	38,2	64,0	2,7	2,4	-1,4
Femme .....	786	2,6	19,8	22,4	29,6	41,5	71,1	6,4	-3,5	4,6
<b>Age</b>										
18 à 24 ans .....	150	5,2	27,5	32,7	24,2	32,4	56,6	10,7	5,6	-6,0
25 à 34 ans .....	231	2,2	18,8	20,9	25,4	46,4	71,8	7,3	-7,1	6,8
35 à 44 ans .....	205	8,3	18,4	26,7	23,1	46,5	69,6	3,8	-0,3	2,0
45 à 59 ans .....	430	2,5	20,3	22,7	31,1	41,7	72,8	4,5	3,7	-3,5
60 à 69 ans .....	234	4,8	22,1	26,9	33,8	36,8	70,6	2,6	-6,5	8,4
70 ans et plus .....	250	5,7	34,9	40,6	24,7	33,1	57,8	1,6	0,2	3,0
ST Moins de 35 ans .....	381	3,4	22,2	25,6	24,9	40,9	65,8	8,6	-2,1	1,7
ST 35 à 59 ans .....	635	4,4	19,7	24,0	28,5	43,3	71,8	4,2	1,9	-1,1
ST 60 ans et plus .....	484	5,3	28,7	34,0	29,1	34,9	63,9	2,1	-3,0	5,6
<b>PCS de la personne de référence du foyer</b>										
Agriculteur exploitant .....	9		68,5	68,5		31,5	31,5		7,2	1,0
Profession indépendante .....	75	7,2	27,1	34,2	42,4	23,4	65,8		0,0	2,3
Cadre supérieur .....	207	3,8	27,9	31,7	25,8	36,5	62,4	5,9	-10,3	8,7
Profession intermédiaire .....	225	4,4	20,0	24,4	33,2	36,9	70,1	5,6	1,4	2,2
Employé .....	249	3,0	15,4	18,4	23,7	50,0	73,7	7,9	-2,7	1,6
Ouvrier .....	194	2,5	12,7	15,3	27,5	54,7	82,2	2,6	2,6	-3,3
Retraité .....	437	5,0	30,7	35,7	26,5	35,0	61,4	2,8	-2,0	3,7
Inactif .....	104	8,1	21,2	29,3	27,6	35,4	63,0	7,6	12,5	-7,5
<b>PCS de l'individu</b>										
Agriculteur exploitant .....	12		75,8	75,8		24,2	24,2		11,0	-2,9
Profession indépendante .....	57	8,9	19,1	28,0	33,5	38,5	72,0		-1,9	6,1
Cadre supérieur .....	153	4,5	26,4	30,9	27,3	37,1	64,4	4,8	-9,9	7,7
Profession intermédiaire .....	227	4,2	21,4	25,6	33,2	36,0	69,3	5,1	0,7	3,5
Employé .....	257	3,4	16,1	19,6	26,4	45,3	71,7	8,7	-1,1	-0,7
Ouvrier .....	192	2,6	11,1	13,7	25,1	57,2	82,3	4,0	0,2	-1,9
Retraité .....	420	5,0	31,6	36,7	26,2	34,6	60,8	2,5	-1,4	3,3
Inactif .....	183	5,3	24,0	29,3	29,8	35,3	65,1	5,6	6,1	-2,5
<b>Région</b>										
Ile-de-France .....	278	6,3	28,6	35,0	23,6	38,1	61,7	3,3	-0,6	1,2
Nord-Ouest .....	346	4,5	22,1	26,6	27,2	38,9	66,1	7,3	-3,9	1,6
Nord-Est .....	332	2,6	23,1	25,6	25,7	43,5	69,2	5,2	1,2	0,7
Sud-Ouest .....	166	3,0	26,9	29,9	29,9	37,3	67,2	2,9	4,7	-1,2
Sud-Est .....	378	5,1	18,8	23,9	32,3	40,2	72,6	3,6	-2,1	4,6
ST Province .....	1 222	4,0	22,0	25,9	28,7	40,4	69,1	5,0	-0,8	1,9
<b>Catégorie d'agglomération</b>										
Rural .....	336	3,0	23,9	26,9	25,8	40,4	66,2	6,9	1,0	-1,1
Moins de 20.000 hab .....	260	2,9	20,6	23,4	26,3	45,7	72,0	4,6	-0,7	1,0
20.000 à 100.000 hab. ....	206	5,0	22,2	27,2	27,2	41,6	68,8	4,0	-1,8	2,8
Plus de 100.000 hab. ....	452	4,6	22,0	26,6	32,2	37,1	69,2	4,2	-1,6	3,9
Agglomération Parisienne .....	247	7,1	28,2	35,3	24,5	37,2	61,7	3,0	-0,6	1,7
<b>Revenu mensuel net du foyer</b>										
Moins de 1.200 € .....	212	5,3	14,9	20,2	24,3	50,4	74,7	5,1	2,8	0,0
De 1.200 - 2.000 € .....	292	6,0	20,4	26,4	23,4	40,4	63,8	9,8	-1,7	-2,4
De 2.000 - 3.000 € .....	345	2,1	22,6	24,6	32,7	39,6	72,3	3,1	-4,4	6,0
3.000 € et plus .....	516	5,4	30,0	35,4	27,9	34,9	62,9	1,7	3,1	-1,1
<b>Diplôme le plus élevé</b>										
Inférieur au BAC .....	555	5,8	19,5	25,4	24,9	44,0	68,9	5,8	0,8	-0,8
Baccalauréat .....	345	2,4	26,7	29,1	29,7	39,3	69,0	1,9	2,6	2,7
BAC +2 et plus .....	600	4,2	24,6	28,9	29,3	36,6	65,9	5,2	-4,0	3,6
<b>Proximité politique</b>										
ST FI PdG PC .....	157	7,7	14,5	22,2	16,6	58,9	75,5	2,3	11,2	-10,8
PS .....	163	3,5	23,3	26,8	37,5	35,4	72,9	0,3	-4,5	6,1
EELV .....	93	4,3	18,8	23,1	45,1	25,1	70,3	6,7	-2,3	1,3
LREM Renaissance .....	156	20,8	65,1	85,9	7,5	6,6	14,1		-7,0	8,3
MoDem .....	33	6,9	43,9	50,8	42,7	6,5	49,2		-2,4	5,6
UDI .....	15		78,0	78,0	18,3	3,6	22,0		37,4	-37,4
LR .....	102	1,1	32,8	33,9	37,0	23,5	60,5	5,6	-8,9	9,2
DLF .....	18	2,2	11,4	13,5	34,4	52,0	86,5		-0,4	6,8
RN .....	265	1,2	6,9	8,1	30,2	60,5	90,6	1,3	-0,8	2,7
RI .....	73	4,0	12,2	16,2	15,1	63,9	79,0	4,8	14,7	-19,6
Aucun parti .....	405	0,3	19,0	19,3	28,8	40,3	69,1	11,6	-0,1	1,4
ST Gauche (FI PdG PC PS EELV) .....	414	5,3	18,9	24,2	31,3	42,0	73,3	2,5	2,6	-1,8
ST Centre (MoDem LREM) .....	189	18,4	61,4	79,8	13,7	6,6	20,2		-6,5	8,1
ST Droite (LR UDI) .....	117	1,0	38,4	39,4	34,7	21,1	55,7	4,9	-3,1	3,3
<b>Vote Présidentielle 2022 1er tour</b>										
N. Arthaud P. Poutou .....	16	5,1	13,4	18,5	30,1	51,4	81,5		-13,8	15,4
JL Mélenchon .....	259	3,3	8,4	11,8	27,6	59,2	86,8	1,4	0,7	-0,2
F. Roussel .....	27	1,2	21,2	22,4	29,8	43,5	73,3	4,3	3,7	1,3
Y. Jadot .....	55		24,6	24,6	42,1	29,2	71,4	4,0	-0,3	4,9
A. Hidalgo .....	21		21,3	21,3	22,2	56,5	78,7		5,6	-3,6
E. Macron .....	328	14,5	61,0	75,5	16,0	4,7	20,7	3,8	-2,1	1,9
V. Pécresse .....	56	1,7	28,7	30,5	44,7	22,7	67,4	2,1	7,0	-5,3
J. Lassalle .....	37		15,6	15,6	50,9	30,3	81,3	3,1	-6,9	9,8
N. Dupont- Aignan .....	24		7,2	7,2	28,9	62,5	91,5	1,3	-3,1	1,8
M. Le Pen .....	273	1,2	5,5	6,7	29,9	63,0	92,9	0,4	-7,5	9,9
E. Zemmour .....	83	2,7	13,0	15,6	17,2	67,2	84,4		8,5	-5,1
ST Expr. ....	1 179	5,4	25,2	30,6	26,4	41,0	67,4	2,0	-1,5	2,9
ST Non expr. ....	321	0,7	15,9	16,6	32,8	36,1	68,9	14,5	1,8	-2,4
<b>Vote Présidentielle 2022 2nd tour</b>										
Emmanuel Macron .....	548	9,9	47,7	57,6	26,4	11,9	38,3	4,1	2,4	-1,5
Marine Le Pen .....	415	2,0	8,9	10,9	25,4	63,2	88,6	0,5	-0,7	3,0
ST Expr. ....	963	6,5	31,0	37,5	26,0	34,0	60,0	2,6	0,8	0,7
ST Non expr. ....	537	0,7	9,3	10,0	31,0	50,6	81,6	8,4	-2,4	2,8

	BASE	A2. Jugement porté sur l'action d'Elisabeth BORNE en tant que Première ministre							Evolution ST Favorable	Evolution ST Défavorable
		Très favorable	Plutôt favorable	ST Favorable	Plutôt défavorable	Très défavorable	ST Défavorable	Nsp		
<b>ENSEMBLE</b> .....	<b>1 500</b>	<b>3,6</b>	<b>20,2</b>	<b>23,8</b>	<b>24,7</b>	<b>44,5</b>	<b>69,2</b>	<b>7,0</b>	<b>-0,4</b>	<b>1,2</b>
<b>Sexe</b>										
Homme .....	714	5,5	24,9	30,4	22,1	44,2	66,3	3,3	3,2	-2,3
Femme .....	786	1,8	15,9	17,8	27,1	44,7	71,9	10,4	-3,7	4,4
<b>Age</b>										
18 à 24 ans .....	150	2,8	12,6	15,4	30,6	39,2	69,8	14,8	-1,2	-1,6
25 à 34 ans .....	231	0,8	14,4	15,2	24,4	48,4	72,9	11,9	-10,7	9,0
35 à 44 ans .....	205	6,9	16,5	23,4	20,8	47,3	68,1	8,6	5,1	-2,8
45 à 59 ans .....	430	1,6	17,8	19,4	25,6	48,9	74,5	6,1	3,8	-2,2
60 à 69 ans .....	234	3,2	24,2	27,4	26,3	42,7	69,0	3,6	-2,8	3,4
70 ans et plus .....	250	7,5	33,6	41,2	21,8	35,7	57,5	1,3	0,4	1,7
ST Moins de 35 ans .....	381	1,6	13,7	15,3	26,9	44,8	71,7	13,0	-7,0	4,8
ST 35 à 59 ans .....	635	3,3	17,4	20,7	24,0	48,4	72,4	6,9	4,0	-2,0
ST 60 ans et plus .....	484	5,4	29,1	34,5	24,0	39,1	63,1	2,4	-1,2	2,5
<b>PCS de la personne de référence du foyer</b>										
Agriculteur exploitant .....	9		68,5	68,5	15,9	15,6	31,5		7,2	1,0
Profession indépendante .....	75	6,8	19,2	25,9	28,2	36,6	64,9	9,2	-6,7	8,2
Cadre supérieur .....	207	2,7	22,3	25,0	26,5	39,9	66,4	8,6	-4,5	4,6
Profession intermédiaire .....	225	0,9	18,2	19,1	27,7	45,3	73,0	7,9	4,2	-1,8
Employé .....	249	1,7	13,1	14,8	26,5	48,1	74,6	10,6	-3,1	2,1
Ouvrier .....	194	2,5	9,0	11,5	22,6	59,2	81,8	6,7	0,9	-1,9
Retraité .....	437	5,3	31,3	36,6	22,7	37,7	60,4	3,0	-0,3	1,1
Inactif .....	104	8,1	8,4	16,5	21,2	52,4	73,6	9,8	2,8	3,3
<b>PCS de l'individu</b>										
Agriculteur exploitant .....	12		43,4	43,4	12,2	44,3	56,6		-21,3	29,4
Profession indépendante .....	57	8,3	11,7	20,0	27,4	47,4	74,9	5,1	-11,1	18,9
Cadre supérieur .....	153	3,4	25,8	29,2	25,2	39,4	64,6	6,1	-1,6	1,5
Profession intermédiaire .....	227	0,9	19,1	20,0	29,1	42,5	71,6	8,4	4,1	-1,1
Employé .....	257	1,8	11,7	13,5	27,4	45,7	73,1	13,4	-3,5	-0,2
Ouvrier .....	192	2,6	11,0	13,6	22,3	59,1	81,4	5,1	1,9	-2,6
Retraité .....	420	5,5	32,0	37,5	22,5	37,3	59,8	2,7	-0,2	0,8
Inactif .....	183	4,6	12,9	17,5	22,9	49,7	72,6	9,9	0,8	3,3
<b>Région</b>										
Ile-de-France .....	278	6,5	20,8	27,3	25,0	40,9	65,9	6,8	-3,1	2,3
Nord-Ouest .....	346	3,2	21,0	24,2	23,2	43,3	66,5	9,3	-1,5	-0,3
Nord-Est .....	332	1,7	20,4	22,1	23,7	47,4	71,2	6,7	2,9	-0,6
Sud-Ouest .....	166	3,6	22,6	26,1	24,0	45,2	69,2	4,7	1,5	0,8
Sud-Est .....	378	3,4	17,9	21,3	27,2	45,3	72,4	6,3	-1,3	3,6
ST Province .....	1 222	2,9	20,1	23,0	24,7	45,3	70,0	7,1	0,2	1,0
<b>Catégorie d'agglomération</b>										
Rural .....	336	2,2	19,4	21,6	26,0	44,1	70,1	8,3	-0,1	3,4
Moins de 20.000 hab .....	260	2,6	19,2	21,8	20,2	52,2	72,3	5,9	-0,2	-0,6
20.000 à 100.000 hab. ....	206	4,2	21,5	25,7	25,4	43,2	68,7	5,6	1,8	-1,6
Plus de 100.000 hab. ....	452	3,1	20,4	23,5	25,8	43,3	69,2	7,3	-0,4	1,2
Agglomération Parisienne .....	247	6,7	21,1	27,8	25,3	40,0	65,2	7,0	-3,0	2,4
<b>Revenu mensuel net du foyer</b>										
Moins de 1.200 € .....	212	5,3	9,9	15,2	19,8	54,7	74,5	10,3	-2,1	4,5
De 1.200 - 2.000 € .....	292	3,4	18,0	21,4	28,9	38,8	67,7	10,8	-3,4	1,2
De 2.000 - 3.000 € .....	345	1,9	20,8	22,7	24,3	46,8	71,1	6,2	-2,2	2,3
3.000 € et plus .....	516	4,7	26,1	30,8	25,4	40,6	66,0	3,2	4,0	-3,6
<b>Diplôme le plus élevé</b>										
Inférieur au BAC .....	555	4,5	18,2	22,7	21,6	47,2	68,8	8,5	-1,1	-0,2
Baccalauréat .....	345	2,8	20,8	23,6	28,8	43,1	71,9	4,6	3,1	3,0
BAC +2 et plus .....	600	3,2	21,8	24,9	25,3	42,7	68,0	7,0	-1,9	1,4
<b>Proximité politique</b>										
ST FI PdG PC .....	157	5,9	11,2	17,1	16,4	62,3	78,7	4,1	7,1	-8,4
PS .....	163	3,0	23,2	26,2	31,2	41,4	72,6	1,2	1,6	0,3
EELV .....	93	2,6	18,7	21,3	32,8	34,8	67,6	11,1	-0,8	-4,9
LREM Renaissance .....	156	15,7	56,6	72,3	14,5	11,4	25,9	1,8	-5,8	8,7
MoDem .....	33	8,4	36,5	45,0	45,2	9,8	55,0		-5,2	5,2
UDI .....	15	3,7	70,7	74,4	10,9	8,6	19,5	6,1	33,7	-36,6
LR .....	102	2,4	28,6	31,0	33,2	30,8	64,0	5,1	-5,1	3,7
DLF .....	18	7,6	9,5	17,1	8,8	74,0	82,9		17,1	3,2
RN .....	265	0,8	11,4	12,2	25,9	59,6	85,5	2,3	3,6	-2,4
RI .....	73	2,7	9,5	12,2	15,8	70,8	86,6	1,2	6,3	-6,0
Aucun parti .....	405	0,1	12,7	12,8	26,1	43,6	69,7	17,4	-3,3	4,2
ST Gauche (FI PdG PC PS EELV) .....	414	4,0	17,7	21,7	26,0	47,8	73,8	4,5	3,5	-4,4
ST Centre (MoDem LREM) .....	189	14,4	53,1	67,6	19,8	11,2	30,9	1,5	-5,9	8,3
ST Droite (LR UDI) .....	117	2,6	33,9	36,4	30,4	28,0	58,4	5,2	-0,3	-1,3
<b>Vote Présidentielle 2022 1er tour</b>										
N. Arthaud P. Poutou .....	16	12,2	6,3	18,5	23,5	50,3	73,8	7,8	-11,9	5,8
JL Mélenchon .....	259	2,5	6,3	8,9	26,9	60,8	87,7	3,4	0,4	0,6
F. Roussel .....	27	3,3	13,2	16,4	32,4	48,4	80,8	2,8	-0,6	7,1
Y. Jadot .....	55		20,1	20,1	34,5	35,3	69,8	10,1	1,9	-5,0
A. Hidalgo .....	21		24,0	24,0	34,6	41,4	76,0		3,3	1,7
E. Macron .....	328	11,3	50,4	61,7	18,2	13,7	31,9	6,5	-3,0	3,1
V. Pécresse .....	56	2,9	34,1	36,9	31,7	28,6	60,3	2,8	9,5	-7,7
J. Lassalle .....	37		26,7	26,7	14,9	55,3	70,2	3,1	10,4	-0,6
N. Dupont- Aignan .....	24				28,2	70,4	98,7	1,3	-6,0	11,5
M. Le Pen .....	273	0,8	7,8	8,6	26,4	62,7	89,2	2,2	-3,5	4,1
E. Zemmour .....	83	2,2	13,3	15,5	13,2	71,3	84,5		3,9	-1,9
ST Expr. ....	1 179	4,4	22,4	26,8	23,9	45,4	69,3	3,9	-0,6	1,7
ST Non expr. ....	321	0,4	12,3	12,8	28,0	41,0	69,0	18,2	0,0	-0,6
<b>Vote Présidentielle 2022 2nd tour</b>										
Emmanuel Macron .....	548	7,8	41,0	48,8	25,2	18,6	43,8	7,4	0,3	-1,2
Marine Le Pen .....	415	1,9	8,0	9,9	22,9	65,6	88,5	1,7	0,1	2,3
ST Expr. ....	963	5,3	26,8	32,0	24,2	38,9	63,1	4,9	0,0	0,5
ST Non expr. ....	537	0,5	8,5	9,0	25,7	54,5	80,2	10,8	-0,3	1,7

	A3										
	s60. Quel jugement portez-vous sur l'action de Gabriel ATTAL?										
	BASE	Très favorable	Plutôt favorable	ST Favorable	Plutôt défavorable	Très défavorable	ST Défavorable	Nsp	Evolution ST Favorable	Evolution ST Défavorable	
<b>ENSEMBLE</b> .....	<b>1 500</b>	<b>8,2</b>	<b>32,0</b>	<b>40,2</b>	<b>21,7</b>	<b>22,9</b>	<b>44,6</b>	<b>15,2</b>	<b>1,0</b>	<b>1,0</b>	
<b>Sexe</b>											
Homme .....	714	10,7	35,2	45,9	22,1	23,2	45,4	8,7	0,9	0,1	
Femme .....	786	5,9	29,1	35,0	21,4	22,5	43,9	21,1	1,1	1,9	
<b>Age</b>											
18 à 24 ans .....	150	10,7	22,1	32,8	20,9	23,1	44,0	23,1	6,2	3,5	
25 à 34 ans .....	231	3,4	26,8	30,2	26,7	25,0	51,6	18,2	1,5	3,8	
35 à 44 ans .....	205	6,5	21,6	28,0	18,5	32,5	51,1	20,9	-4,9	3,6	
45 à 59 ans .....	430	4,5	31,9	36,4	21,9	24,7	46,7	16,9	3,4	-3,5	
60 à 69 ans .....	234	9,5	41,9	51,4	18,9	19,9	38,8	9,8	0,6	3,3	
70 ans et plus .....	250	17,7	42,4	60,1	22,6	12,4	35,1	4,9	-1,5	0,1	
ST Moins de 35 ans .....	381	6,3	24,9	31,2	24,4	24,2	48,6	20,1	3,4	3,7	
ST 35 à 59 ans .....	635	5,1	28,6	33,7	20,8	27,3	48,1	18,2	0,8	-1,0	
ST 60 ans et plus .....	484	13,8	42,1	55,9	20,8	16,0	36,8	7,3	-0,4	1,6	
<b>PCS de la personne de référence du foyer</b>											
Agriculteur exploitant .....	9		59,3	59,3	15,6		15,6	25,1	1,0	-17,9	
Profession indépendante .....	75	11,7	17,7	29,3	19,9	36,3	56,2	14,4	-9,7	8,2	
Cadre supérieur .....	207	8,3	40,1	48,5	17,6	19,5	37,0	14,5	9,9	-6,5	
Profession intermédiaire .....	225	4,4	34,6	39,0	21,3	25,8	47,1	13,9	7,5	0,7	
Employé .....	249	6,8	22,7	29,5	23,2	22,5	45,7	24,8	-3,3	3,8	
Ouvrier .....	194	2,9	23,9	26,8	28,0	31,3	59,2	14,0	2,6	1,6	
Retraité .....	437	14,6	40,9	55,5	19,6	17,1	36,7	7,8	-1,8	2,5	
Inactif .....	104	0,8	18,4	19,3	26,4	25,3	51,7	29,0	-3,0	1,2	
<b>PCS de l'individu</b>											
Agriculteur exploitant .....	12	32,3	45,5	77,9	12,0		12,0	10,1	21,9	-16,5	
Profession indépendante .....	57	6,6	18,8	25,4	26,1	35,3	61,4	13,2	-9,4	7,9	
Cadre supérieur .....	153	11,3	37,5	48,8	17,0	26,2	43,2	8,0	12,3	-5,3	
Profession intermédiaire .....	227	3,9	35,7	39,6	18,8	25,5	44,3	16,2	6,1	0,7	
Employé .....	257	6,2	23,7	29,9	23,0	20,4	43,4	26,7	-4,2	3,8	
Ouvrier .....	192	4,2	24,6	28,8	27,4	31,6	59,0	12,2	4,2	-1,9	
Retraité .....	420	14,2	42,3	56,5	20,4	16,3	36,7	6,8	-2,5	2,3	
Inactif .....	183	3,2	21,9	25,1	24,0	23,8	47,8	27,1	-0,8	2,1	
<b>Région</b>											
Ile-de-France .....	278	13,1	31,9	45,1	18,6	21,6	40,3	14,6	2,2	-3,2	
Nord-Ouest .....	346	7,9	28,0	35,9	23,4	22,1	45,5	18,6	-8,6	9,4	
Nord-Est .....	332	4,9	31,3	36,2	24,1	23,0	47,2	16,6	7,2	-0,9	
Sud-Ouest .....	166	9,3	33,5	42,8	22,6	22,6	45,2	12,0	7,3	-4,5	
Sud-Est .....	378	7,3	35,7	43,0	20,0	24,4	44,5	12,6	0,4	1,1	
ST Province .....	1 222	7,1	32,0	39,1	22,4	23,2	45,6	15,3	0,8	2,0	
<b>Catégorie d'agglomération</b>											
Rural .....	336	7,8	27,8	35,6	23,1	23,6	46,7	17,8	3,8	1,7	
Moins de 20.000 hab .....	260	6,0	31,1	37,1	22,2	22,9	45,2	17,8	-4,1	4,0	
20.000 à 100.000 hab. ....	206	8,6	31,9	40,5	20,9	27,0	47,9	11,6	1,4	1,3	
Plus de 100.000 hab. ....	452	7,1	34,9	42,0	22,6	21,8	44,4	13,6	-0,1	2,4	
Agglomération Parisienne .....	247	12,8	33,7	46,5	18,5	20,3	38,8	14,7	4,3	-5,6	
<b>Revenu mensuel net du foyer</b>											
Moins de 1.200 € .....	212	1,0	22,1	23,1	21,8	33,3	55,1	21,8	-3,3	8,0	
De 1.200 - 2.000 € .....	292	7,4	24,5	31,9	22,4	25,5	47,9	20,1	-0,3	1,6	
De 2.000 - 3.000 € .....	345	10,3	33,5	43,8	22,0	20,5	42,5	13,7	3,9	-2,7	
3.000 € et plus .....	516	11,5	38,9	50,4	21,1	18,4	39,4	10,2	2,1	-1,0	
<b>Diplôme le plus élevé</b>											
Inférieur au BAC .....	555	8,1	27,2	35,4	21,6	25,6	47,3	17,4	0,6	0,0	
Baccalauréat .....	345	8,1	33,6	41,7	24,0	17,8	41,8	16,5	2,3	3,8	
BAC +2 et plus .....	600	8,3	35,5	43,9	20,5	23,3	43,8	12,4	0,7	0,4	
<b>Proximité politique</b>											
ST FI PdG PC .....	157	3,7	20,5	24,1	25,9	43,7	69,5	6,3	4,1	-2,4	
PS .....	163	6,3	34,3	40,7	31,5	18,4	50,0	9,4	-5,2	5,2	
EELV .....	93	3,0	35,0	38,1	26,5	20,6	47,1	14,8	13,8	-16,1	
LREM Renaissance .....	156	28,8	49,3	78,1	6,9	3,1	9,9	12,0	-9,6	1,8	
MoDem .....	33	19,0	56,6	75,6	9,4	6,5	15,9	8,5	1,9	-6,3	
UDI .....	15	20,6	54,8	75,3	18,5	18,5	18,5	6,1	25,9	-22,3	
LR .....	102	9,5	53,4	62,9	25,1	7,5	32,7	4,4	2,4	5,7	
DLF .....	18		35,2	35,2	26,0	38,9	64,8		31,4	-15,0	
RN .....	265	7,4	22,5	29,9	27,4	29,7	57,1	13,0	-5,5	7,1	
RI .....	73	10,7	40,6	51,3	15,3	29,7	45,0	3,7	16,7	-9,3	
Aucun parti .....	405	3,0	25,1	28,1	19,2	22,4	41,6	30,3	2,1	1,3	
ST Gauche (FI PdG PC PS EELV) .....	414	4,6	29,2	33,8	28,2	28,5	56,8	9,4	4,3	-4,0	
ST Centre (MoDem LREM) .....	189	27,1	50,5	77,6	7,3	3,7	11,0	11,4	-7,7	0,5	
ST Droite (LR UDI) .....	117	10,9	53,5	64,4	24,3	6,6	30,9	4,7	5,5	2,0	
<b>Vote Présidentielle 2022 1er tour</b>											
N. Arthaud P. Poutou .....	16	7,2	8,8	16,0	22,3	43,7	66,0	18,0	-36,9	22,2	
JL Mélenchon .....	259	1,6	21,0	22,6	34,5	36,1	70,7	6,8	-0,3	5,5	
F. Roussel .....	27	2,0	31,7	33,7	29,0	33,0	62,0	4,3	2,7	9,7	
Y. Jadot .....	55	8,0	28,0	36,0	30,0	21,7	51,7	12,3	5,9	-9,0	
A. Hidalgo .....	21		24,2	24,2	31,5	36,0	67,5	8,3	-2,1	-0,7	
E. Macron .....	328	22,4	54,7	77,1	8,0	3,2	11,2	11,7	3,0	-6,2	
V. Péresse .....	56	6,6	57,6	64,1	20,8	8,3	29,1	6,8	2,2	2,2	
J. Lassalle .....	37	9,7	24,3	34,0	15,2	36,3	51,6	14,4	-2,1	13,6	
N. Dupont- Aignan .....	24	3,8	37,4	41,2	15,9	36,1	51,9	6,9	20,2	-16,2	
M. Le Pen .....	273	5,0	24,9	29,9	24,9	28,8	53,7	16,4	-2,8	3,5	
E. Zemmour .....	83	4,5	39,9	44,5	23,7	30,2	53,9	1,6	-2,0	9,3	
ST Expr. ....	1 179	9,3	35,3	44,5	21,9	22,9	44,8	10,6	0,3	1,2	
ST Non expr. ....	321	4,3	20,1	24,4	21,0	22,8	43,8	31,8	3,4	0,3	
<b>Vote Présidentielle 2022 2nd tour</b>											
Emmanuel Macron .....	548	16,1	48,1	64,2	14,4	8,4	22,8	13,0	4,5	-5,7	
Marine Le Pen .....	415	4,7	25,6	30,4	23,7	32,7	56,4	13,3	-0,3	3,2	
ST Expr. ....	963	11,2	38,4	49,6	18,4	18,9	37,3	13,1	2,3	-1,7	
ST Non expr. ....	537	2,9	20,5	23,4	27,7	30,0	57,7	18,9	-0,1	5,4	



	A3										
	s4. Quel jugement portez-vous sur l'action de Martine AUBRY?										
	BASE	Très favorable	Plutôt favorable	ST Favorable	Plutôt défavorable	Très défavorable	ST Défavorable	Nsp	Evolution ST Favorable	Evolution ST Défavorable	
<b>ENSEMBLE</b> .....	<b>1 500</b>	<b>3,4</b>	<b>23,2</b>	<b>26,6</b>	<b>22,4</b>	<b>30,6</b>	<b>52,9</b>	<b>20,4</b>	<b>2,0</b>	<b>-1,4</b>	
<b>Sexe</b>											
Homme .....	714	3,6	24,4	27,9	24,4	37,5	61,9	10,2	4,0	-1,9	
Femme .....	786	3,3	22,2	25,5	20,6	24,3	44,9	29,7	0,2	-1,0	
<b>Age</b>											
18 à 24 ans .....	150	0,6	14,5	15,1	22,8	19,7	42,4	42,5	-3,3	5,7	
25 à 34 ans .....	231	1,8	16,4	18,1	21,5	30,3	51,8	30,0	-7,1	8,3	
35 à 44 ans .....	205	6,9	26,4	33,4	19,5	22,6	42,1	24,6	7,0	-5,5	
45 à 59 ans .....	430	4,6	21,9	26,5	21,2	33,7	54,9	18,6	0,6	-3,8	
60 à 69 ans .....	234	2,0	33,7	35,7	23,0	29,8	52,8	11,5	7,2	-2,2	
70 ans et plus .....	250	3,1	24,6	27,7	26,7	39,3	66,0	6,3	7,2	-8,6	
ST Moins de 35 ans .....	381	1,3	15,6	16,9	22,0	26,1	48,1	34,9	-5,6	7,3	
ST 35 à 59 ans .....	635	5,4	23,3	28,7	20,7	30,1	50,8	20,6	2,6	-3,6	
ST 60 ans et plus .....	484	2,6	29,0	31,6	24,9	34,7	59,6	8,8	7,2	-5,5	
<b>PCS de la personne de référence du foyer</b>											
Agriculteur exploitant .....	9		31,5	31,5	43,4		43,4	25,1	-10,6	7,5	
Profession indépendante .....	75	4,5	18,7	23,1	25,8	26,9	52,7	24,1	-3,5	0,3	
Cadre supérieur .....	207	3,0	27,3	30,3	19,9	26,7	46,6	23,1	6,0	-3,1	
Profession intermédiaire .....	225	5,6	23,3	28,9	20,4	31,0	51,4	19,7	1,2	2,1	
Employé .....	249	4,2	22,0	26,2	20,2	22,3	42,5	31,3	1,2	-4,7	
Ouvrier .....	194	2,1	16,4	18,5	23,6	38,9	62,5	19,0	-4,8	5,5	
Retraité .....	437	2,6	27,9	30,5	25,2	35,6	60,8	8,7	6,4	-5,1	
Inactif .....	104	3,1	13,4	16,4	18,2	25,9	44,1	39,5	-2,6	6,9	
<b>PCS de l'individu</b>											
Agriculteur exploitant .....	12		24,2	24,2	33,3	32,3	65,7	10,1	-18,1	30,4	
Profession indépendante .....	57	5,1	25,9	31,1	21,5	25,1	46,6	22,4	7,0	-6,4	
Cadre supérieur .....	153	3,5	28,0	31,5	20,5	32,3	52,8	15,7	4,2	-3,2	
Profession intermédiaire .....	227	5,8	24,2	29,9	18,3	30,7	49,0	21,0	2,6	2,5	
Employé .....	257	3,5	22,9	26,4	20,5	21,0	41,4	32,1	0,5	-4,1	
Ouvrier .....	192	3,1	15,8	18,9	22,7	42,1	64,8	16,3	-2,9	1,5	
Retraité .....	420	2,6	28,5	31,1	25,9	35,1	61,0	7,9	7,2	-6,9	
Inactif .....	183	2,3	13,1	15,4	22,8	21,5	44,3	40,3	-5,5	7,7	
<b>Région</b>											
Ile-de-France .....	278	4,5	24,6	29,2	15,5	32,2	47,7	23,1	-1,3	-5,0	
Nord-Ouest .....	346	2,9	22,7	25,6	24,3	28,1	52,4	22,1	-1,7	0,2	
Nord-Est .....	332	4,0	25,9	29,8	26,2	25,8	52,1	18,1	10,1	0,5	
Sud-Ouest .....	166	5,1	17,1	22,2	26,6	33,8	60,4	17,3	-0,3	2,8	
Sud-Est .....	378	1,9	23,0	24,9	20,5	34,4	54,8	20,2	1,6	-3,7	
ST Province .....	1 222	3,2	22,9	26,1	24,0	30,2	54,1	19,8	2,8	-0,6	
<b>Catégorie d'agglomération</b>											
Rural .....	336	2,1	21,4	23,5	23,3	32,8	56,1	20,4	-2,0	5,1	
Moins de 20.000 hab .....	260	5,0	21,5	26,5	24,4	31,7	56,2	17,3	7,1	-5,0	
20.000 à 100.000 hab. ....	206	1,8	30,6	32,4	28,9	24,3	53,3	14,3	8,0	-2,4	
Plus de 100.000 hab. ....	452	3,3	21,8	25,1	20,9	30,6	51,5	23,4	1,2	-2,2	
Agglomération Parisienne .....	247	5,1	23,9	29,0	16,3	31,5	47,8	23,2	-1,5	-4,4	
<b>Revenu mensuel net du foyer</b>											
Moins de 1.200 € .....	212	1,0	21,0	22,0	19,7	28,4	48,1	29,9	0,7	2,6	
De 1.200 - 2.000 € .....	292	5,3	22,9	28,2	23,8	24,6	48,5	23,3	1,1	-3,3	
De 2.000 - 3.000 € .....	345	4,0	23,7	27,6	22,5	31,2	53,7	18,7	3,1	-2,4	
3.000 € et plus .....	516	3,3	26,4	29,7	23,4	35,2	58,6	11,7	4,3	-1,5	
<b>Diplôme le plus élevé</b>											
Inférieur au BAC .....	555	2,1	21,4	23,6	22,9	33,5	56,4	20,1	3,2	-3,3	
Baccalauréat .....	345	3,7	20,6	24,4	27,4	26,3	53,7	21,9	0,2	4,6	
BAC +2 et plus .....	600	4,5	26,3	30,8	19,0	30,3	49,3	19,9	1,9	-3,2	
<b>Proximité politique</b>											
ST FI PdG PC .....	157	15,3	41,1	56,4	16,3	13,6	29,9	13,7	8,1	-8,6	
PS .....	163	3,7	62,1	65,8	14,4	10,9	25,3	8,9	6,4	-5,1	
EELV .....	93	4,8	50,0	54,8	17,3	7,0	24,3	20,9	13,9	-21,0	
LREM Renaissance .....	156	3,4	24,1	27,4	24,9	35,4	60,3	12,3	8,2	-8,6	
MoDem .....	33	3,3	27,3	30,6	28,0	33,3	61,3	8,1	4,9	-0,2	
UDI .....	15		10,5	10,5	30,7	47,5	78,2	11,2	6,3	-11,2	
LR .....	102		5,0	5,0	38,7	48,7	87,4	7,5	-9,7	9,9	
DLF .....	18	2,2		2,2	49,4	43,0	92,4	5,4	-8,2	12,7	
RN .....	265	0,4	8,6	8,9	21,6	52,3	74,0	17,1	-3,2	5,4	
R! .....	73	3,4	5,5	8,9	10,8	76,2	87,1	4,0	2,9	2,3	
Aucun parti .....	405	0,9	12,1	13,1	25,2	21,4	46,6	40,3	-1,5	1,6	
ST Gauche (FI PdG PC PS EELV) .....	414	8,4	51,4	59,7	15,8	11,0	26,8	13,4	10,0	-11,0	
ST Centre (MoDem LREM) .....	189	3,4	24,6	28,0	25,4	35,0	60,5	11,6	7,7	-7,2	
ST Droite (LR UDI) .....	117		5,7	5,7	37,7	48,6	86,3	8,0	-7,6	7,1	
<b>Vote Présidentielle 2022 1er tour</b>											
N. Arthaud P. Poutou .....	16	8,1	33,2	41,3	16,9	4,7	21,6	37,2	-1,9	-30,3	
JL Mélenchon .....	259	11,9	44,7	56,6	19,7	9,6	29,3	14,2	12,8	-10,6	
F. Roussel .....	27	2,9	46,3	49,2	28,5	15,4	43,9	6,9	17,2	-5,3	
Y. Jadot .....	55	2,7	39,6	42,3	28,5	16,4	44,9	12,8	-1,4	4,2	
A. Hidalgo .....	21	11,9	69,6	81,6	9,9	9,9	9,9	8,5	12,5	-21,0	
E. Macron .....	328	3,0	27,8	30,9	24,5	28,3	52,9	16,3	4,5	-4,6	
V. Péresse .....	56		10,1	10,1	35,6	44,5	80,1	9,8	1,5	-4,7	
J. Lassalle .....	37	1,3	17,1	18,4	28,5	45,7	74,2	7,4	-1,5	21,8	
N. Dupont- Aignan .....	24		5,6	5,6	33,8	48,1	81,8	12,6	-12,6	17,8	
M. Le Pen .....	273	1,0	9,5	10,5	21,7	46,6	68,3	21,2	-4,9	1,9	
E. Zemmour .....	83		1,6	1,6	12,9	80,1	93,0	5,3	-5,5	9,4	
ST Expr. ....	1 179	4,2	25,6	29,8	22,8	32,2	54,9	15,3	2,8	-2,4	
ST Non expr. ....	321	0,5	14,5	15,0	21,0	24,7	45,7	39,3	-1,2	1,8	
<b>Vote Présidentielle 2022 2nd tour</b>											
Emmanuel Macron .....	548	4,3	30,5	34,8	22,9	26,4	49,3	15,9	3,6	-2,4	
Marine Le Pen .....	415	1,6	8,5	10,2	22,3	50,3	72,6	17,2	-6,3	6,9	
ST Expr. ....	963	3,2	21,0	24,2	22,6	36,7	59,3	16,5	-0,7	1,7	
ST Non expr. ....	537	3,9	27,1	31,0	22,0	19,5	41,5	27,5	7,0	-6,6	

	A3										
	s66. Quel jugement portez-vous sur l'action de Jordan BARDELLA?										
	BASE	Très favorable	Plutôt favorable	ST Favorable	Plutôt défavorable	Très défavorable	ST Défavorable	Nsp	Evolution ST Favorable	Evolution ST Défavorable	
<b>ENSEMBLE</b> .....	<b>1 500</b>	<b>16,1</b>	<b>19,3</b>	<b>35,4</b>	<b>13,3</b>	<b>34,0</b>	<b>47,3</b>	<b>17,3</b>	<b>2,5</b>	<b>-1,4</b>	
<b>Sexe</b>											
Homme .....	714	16,3	22,3	38,6	13,3	39,9	53,2	8,2	0,1	1,1	
Femme .....	786	15,9	16,5	32,4	13,3	28,7	42,0	25,6	4,7	-3,6	
<b>Age</b>											
18 à 24 ans .....	150	20,0	22,5	42,5	11,9	15,6	27,5	30,0	6,2	-12,4	
25 à 34 ans .....	231	14,6	19,3	33,9	15,7	33,5	49,2	16,9	4,9	3,4	
35 à 44 ans .....	205	12,7	13,6	26,3	9,6	38,3	47,9	25,8	-2,7	-0,3	
45 à 59 ans .....	430	17,0	17,7	34,7	15,8	32,2	48,0	17,4	-4,3	3,8	
60 à 69 ans .....	234	17,7	17,9	35,6	11,6	35,9	47,6	16,8	3,2	-1,8	
70 ans et plus .....	250	14,9	25,8	40,8	12,3	43,4	55,7	3,5	12,0	-7,8	
ST Moins de 35 ans .....	381	16,7	20,6	37,3	14,2	26,4	40,6	22,1	5,4	-2,8	
ST 35 à 59 ans .....	635	15,6	16,4	32,0	13,8	34,1	47,9	20,1	-3,1	2,2	
ST 60 ans et plus .....	484	16,3	22,0	38,3	12,0	39,8	51,8	9,9	7,7	-4,9	
<b>PCS de la personne de référence du foyer</b>											
Agriculteur exploitant .....	9	15,9		15,9	43,4	15,6	59,0	25,1	-44,7	19,6	
Profession indépendante .....	75	14,0	26,2	40,2	15,3	25,8	41,1	18,7	10,1	-16,9	
Cadre supérieur .....	207	14,9	12,9	27,8	10,3	44,0	54,2	18,0	-2,4	1,7	
Profession intermédiaire .....	225	11,2	21,6	32,8	19,2	29,2	48,4	18,8	6,1	-3,4	
Employé .....	249	12,5	21,4	33,8	13,5	30,0	43,6	22,6	-3,1	7,0	
Ouvrier .....	194	24,5	14,6	39,0	12,8	31,0	43,8	17,2	-4,9	6,7	
Retraité .....	437	16,6	21,4	38,0	12,0	39,0	51,0	11,0	8,1	-6,4	
Inactif .....	104	21,7	18,1	39,8	8,8	26,3	35,1	25,1	10,0	-8,4	
<b>PCS de l'individu</b>											
Agriculteur exploitant .....	12	12,2	32,3	44,5	33,3	12,0	45,3	10,1	-34,8	24,7	
Profession indépendante .....	57	14,1	31,6	45,6	4,8	35,4	40,1	14,3	17,9	-18,6	
Cadre supérieur .....	153	17,1	15,4	32,5	11,5	43,8	55,3	12,1	0,8	0,6	
Profession intermédiaire .....	227	10,9	19,3	30,2	18,1	33,4	51,4	18,3	1,1	2,2	
Employé .....	257	14,8	18,5	33,3	11,5	27,0	38,5	28,3	-2,9	4,0	
Ouvrier .....	192	26,0	16,4	42,4	12,8	31,1	43,9	13,7	-2,8	3,0	
Retraité .....	420	16,1	21,8	37,9	11,7	40,4	52,1	10,0	7,5	-6,3	
Inactif .....	183	14,0	16,0	29,9	17,2	25,9	43,1	27,0	5,2	-4,6	
<b>Région</b>											
Ile-de-France .....	278	16,7	24,9	41,6	8,5	33,2	41,7	16,7	10,4	-14,6	
Nord-Ouest .....	346	14,6	15,7	30,3	15,2	36,3	51,5	18,3	1,9	0,4	
Nord-Est .....	332	15,7	20,8	36,5	11,4	33,2	44,6	18,8	0,9	3,6	
Sud-Ouest .....	166	13,5	18,0	31,5	22,6	37,3	59,9	8,6	-2,9	9,6	
Sud-Est .....	378	18,5	17,6	36,1	12,7	31,8	44,5	19,4	1,3	-2,4	
ST Province .....	1 222	16,0	18,0	33,9	14,4	34,2	48,6	17,4	0,8	1,6	
<b>Catégorie d'agglomération</b>											
Rural .....	336	18,4	13,5	31,9	11,1	37,4	48,5	19,6	1,4	4,4	
Moins de 20.000 hab .....	260	12,8	21,5	34,3	14,2	32,9	47,1	18,6	-11,4	7,5	
20.000 à 100.000 hab. ....	206	12,7	23,5	36,2	17,8	34,3	52,1	11,7	5,8	-0,6	
Plus de 100.000 hab. ....	452	17,3	17,4	34,6	15,2	32,5	47,8	17,6	5,5	-3,5	
Agglomération Parisienne .....	247	17,1	24,8	41,8	8,2	33,0	41,2	17,0	10,6	-15,3	
<b>Revenu mensuel net du foyer</b>											
Moins de 1.200 € .....	212	16,3	19,6	35,9	12,0	28,4	40,4	23,7	9,5	-7,9	
De 1.200 - 2.000 € .....	292	12,8	21,9	34,8	12,3	33,8	46,1	19,1	2,8	-0,4	
De 2.000 - 3.000 € .....	345	18,0	17,6	35,7	16,3	31,4	47,8	16,5	0,9	1,5	
3.000 € et plus .....	516	16,2	19,1	35,4	13,0	40,2	53,2	11,4	-1,1	1,9	
<b>Diplôme le plus élevé</b>											
Inférieur au BAC .....	555	19,1	18,3	37,5	10,2	32,4	42,6	19,9	1,0	-0,6	
Baccalauréat .....	345	15,6	23,6	39,1	16,5	29,0	45,5	15,4	5,6	-0,2	
BAC +2 et plus .....	600	13,6	17,6	31,2	14,4	38,4	52,8	16,0	2,2	-2,8	
<b>Proximité politique</b>											
ST FI PdG PC .....	157	5,3	14,3	19,6	15,5	53,5	69,0	11,4	7,5	-4,9	
PS .....	163	3,5	8,2	11,8	16,0	61,7	77,7	10,5	-3,6	3,9	
EELV .....	93	1,2	7,5	8,6	14,7	55,1	69,8	21,6	0,6	-5,3	
LREM Renaissance .....	156	1,2	10,2	11,3	19,9	57,4	77,3	11,4	-3,4	2,2	
MoDem .....	33	4,1	10,0	14,1	25,0	53,4	78,4	7,5	3,5	1,2	
UDI .....	15	3,7	23,1	26,7	19,2	54,1	73,3		11,9	-5,6	
LR .....	102	14,2	34,3	48,6	22,3	19,7	41,9	9,5	3,7	3,6	
DLF .....	18	16,3	55,0	71,2	9,8	9,4	19,2	9,5	20,7	-9,9	
RN .....	265	58,1	25,9	84,1	3,8	5,9	9,7	6,2	-3,2	2,5	
RI .....	73	45,7	36,8	82,5	5,0	11,5	16,5	1,0	12,2	-9,8	
Aucun parti .....	405	3,6	19,3	22,9	13,3	25,4	38,7	38,4	3,3	-3,6	
ST Gauche (FI PdG PC PS EELV) .....	414	3,7	10,4	14,1	15,5	57,1	72,6	13,4	2,0	-1,6	
ST Centre (MoDem LREM) .....	189	1,7	10,1	11,8	20,8	56,7	77,5	10,7	-2,2	2,1	
ST Droite (LR UDI) .....	117	12,9	32,9	45,8	21,9	24,0	45,9	8,3	5,1	1,9	
<b>Vote Présidentielle 2022 1er tour</b>											
N. Arthaud P. Poutou .....	16	2,5	5,1	7,6	29,4	29,3	58,7	33,6	-22,5	12,4	
JL Mélenchon .....	259	4,2	12,3	16,5	14,7	57,2	71,8	11,6	2,7	-0,2	
F. Roussel .....	27	4,2	11,1	15,4	9,2	72,6	81,9	2,8	-11,6	18,5	
Y. Jadot .....	55	2,0	7,7	9,7	12,0	62,7	74,7	15,6	1,5	-8,0	
A. Hidalgo .....	21		10,0	10,0	16,5	67,5	84,0	6,1	-4,2	4,9	
E. Macron .....	328	5,0	12,6	17,6	18,3	49,4	67,7	14,7	0,6	0,2	
V. Pécresse .....	56	7,8	27,7	35,5	28,8	23,4	52,2	12,3	-6,0	6,3	
J. Lassalle .....	37	5,4	17,9	23,3	19,7	41,8	61,5	15,2	-0,9	8,2	
N. Dupont- Aignan .....	24	22,9	28,6	51,5	24,5	17,0	41,6	6,9	0,9	13,0	
M. Le Pen .....	273	50,6	32,3	82,9	3,5	4,1	7,6	9,5	6,8	-5,1	
E. Zemmour .....	83	61,6	34,1	95,7	1,6	0,9	2,5	1,8	11,4	-12,2	
ST Expr. ....	1 179	19,6	19,4	39,0	13,2	36,2	49,4	11,5	2,3	-0,9	
ST Non expr. ....	321	3,1	18,7	21,8	13,8	25,8	39,6	38,6	3,2	-3,1	
<b>Vote Présidentielle 2022 2nd tour</b>											
Emmanuel Macron .....	548	4,4	12,0	16,4	18,8	49,7	68,6	15,0	-1,3	1,3	
Marine Le Pen .....	415	47,4	28,5	76,0	6,9	7,5	14,4	9,6	4,4	-2,9	
ST Expr. ....	963	23,0	19,1	42,1	13,7	31,5	45,2	12,7	1,5	-0,8	
ST Non expr. ....	537	3,8	19,5	23,3	12,6	38,5	51,1	25,6	5,5	-2,8	

	A3									
	s1. Quel jugement portez-vous sur l'action de François BAYROU?									
	BASE	Très favorable	Plutôt favorable	ST Favorable	Plutôt défavorable	Très défavorable	ST Défavorable	Nsp	Evolution ST Favorable	Evolution ST Défavorable
<b>ENSEMBLE</b> .....	<b>1 500</b>	<b>1,4</b>	<b>19,7</b>	<b>21,2</b>	<b>32,1</b>	<b>26,5</b>	<b>58,6</b>	<b>20,3</b>	<b>-0,8</b>	<b>0,2</b>
<b>Sexe</b>										
Homme .....	714	1,8	20,8	22,6	35,8	30,6	66,4	11,0	-2,8	3,6
Femme .....	786	1,1	18,7	19,8	28,7	22,7	51,4	28,8	1,1	-2,8
<b>Age</b>										
18 à 24 ans .....	150	2,5	12,0	14,5	20,5	16,5	37,0	48,5	-1,5	-6,4
25 à 34 ans .....	231	0,9	25,4	26,4	23,9	22,4	46,3	27,3	9,5	-7,7
35 à 44 ans .....	205	1,5	16,9	18,4	32,1	27,4	59,5	22,1	1,0	2,7
45 à 59 ans .....	430	0,4	15,0	15,4	33,9	31,9	65,8	18,9	-3,8	1,1
60 à 69 ans .....	234	1,8	20,7	22,5	37,1	27,1	64,2	13,3	-3,1	5,4
70 ans et plus .....	250	2,8	28,6	31,3	38,7	25,6	64,3	4,3	-4,2	1,9
ST Moins de 35 ans .....	381	1,5	20,2	21,7	22,5	20,1	42,6	35,7	5,2	-7,2
ST 35 à 59 ans .....	635	0,7	15,6	16,3	33,3	30,4	63,7	19,9	-2,1	2,1
ST 60 ans et plus .....	484	2,3	24,8	27,1	37,9	26,3	64,3	8,7	-3,7	3,6
<b>PCS de la personne de référence du foyer</b>										
Agriculteur exploitant .....	9		43,4	43,4	15,6		15,6	41,0	-20,4	-6,5
Profession indépendante .....	75	1,3	19,2	20,5	32,1	23,3	55,4	24,0	5,5	-10,1
Cadre supérieur .....	207	1,3	23,4	24,6	31,2	25,8	57,0	18,4	0,4	4,8
Profession intermédiaire .....	225	1,3	19,4	20,7	28,2	30,1	58,3	21,0	4,7	-1,9
Employé .....	249	0,5	18,5	19,0	29,0	23,1	52,1	29,0	0,9	-2,7
Ouvrier .....	194		12,9	12,9	37,8	29,1	66,8	20,3	-2,6	2,1
Retraité .....	437	2,3	24,3	26,7	36,3	27,2	63,5	9,8	-4,2	3,0
Inactif .....	104	3,6	7,6	11,2	22,8	24,6	47,4	41,4	-2,3	-1,7
<b>PCS de l'individu</b>										
Agriculteur exploitant .....	12		33,3	33,3	12,0		12,0	54,7	-27,0	-5,3
Profession indépendante .....	57	1,7	26,1	27,8	31,0	29,8	60,8	11,4	12,2	-5,6
Cadre supérieur .....	153	2,5	24,6	27,1	33,0	29,8	62,8	10,1	2,0	6,3
Profession intermédiaire .....	227	0,8	21,6	22,4	27,7	30,8	58,5	19,1	3,8	0,1
Employé .....	257	0,5	15,9	16,4	30,2	21,2	51,4	32,2	-2,4	-2,5
Ouvrier .....	192		15,0	15,0	35,1	30,0	65,1	19,9	-1,5	-2,2
Retraité .....	420	2,4	25,0	27,4	36,8	27,2	64,0	8,5	-3,6	2,1
Inactif .....	183	2,1	8,6	10,6	26,9	21,1	48,0	41,4	-1,5	-0,5
<b>Région</b>										
Ile-de-France .....	278	1,9	24,6	26,5	24,9	24,1	49,0	24,5	3,4	-8,9
Nord-Ouest .....	346	1,0	19,2	20,2	31,0	26,1	57,2	22,6	-5,7	3,2
Nord-Est .....	332	1,3	16,6	17,8	33,8	27,3	61,1	21,1	2,0	1,2
Sud-Ouest .....	166	0,6	19,3	19,9	37,4	27,3	64,7	15,4	-1,3	3,0
Sud-Est .....	378	2,1	19,5	21,5	34,5	27,4	61,9	16,5	-1,7	2,5
ST Province .....	1 222	1,4	18,6	19,9	33,7	27,0	60,7	19,3	-1,7	2,3
<b>Catégorie d'agglomération</b>										
Rural .....	336	1,4	20,0	21,3	30,3	27,1	57,4	21,2	-0,1	0,7
Moins de 20.000 hab .....	260	1,3	17,6	18,9	31,9	30,4	62,3	18,8	-2,3	3,1
20.000 à 100.000 hab. ....	206	2,2	19,7	21,8	35,2	25,3	60,6	17,6	0,6	-2,2
Plus de 100.000 hab. ....	452	0,9	17,5	18,4	36,3	25,7	62,1	19,5	-3,0	4,1
Agglomération Parisienne ..	247	2,1	25,7	27,8	24,3	23,8	48,0	24,2	2,7	-8,4
<b>Revenu mensuel net du foyer</b>										
Moins de 1.200 € .....	212	1,8	8,5	10,2	25,1	31,0	56,1	33,7	-4,7	4,1
De 1.200 - 2.000 € .....	292	0,6	19,4	20,0	28,2	25,0	53,2	26,9	-0,6	-6,0
De 2.000 - 3.000 € .....	345	2,1	19,8	22,0	37,3	25,5	62,8	15,2	1,2	1,5
3.000 € et plus .....	516	1,7	26,0	27,7	34,5	25,5	60,0	12,3	0,3	1,9
<b>Diplôme le plus élevé</b>										
Inférieur au BAC .....	555	1,1	16,2	17,3	32,3	28,1	60,4	22,3	-2,6	0,2
Baccalauréat .....	345	0,6	22,1	22,7	33,9	22,4	56,3	21,0	1,2	0,5
BAC +2 et plus .....	600	2,3	21,6	23,8	30,8	27,3	58,2	18,0	-0,2	0,1
<b>Proximité politique</b>										
ST FI PdG PC .....	157	3,2	24,0	27,2	23,1	37,2	60,3	12,5	13,6	-12,7
PS .....	163	0,3	23,6	23,9	37,0	23,4	60,4	15,7	-7,9	2,4
EELV .....	93	1,5	20,2	21,7	46,4	12,5	58,9	19,5	-0,6	-1,0
LREM Renaissance .....	156	4,3	44,2	48,6	29,0	11,1	40,1	11,3	-1,3	-0,7
MoDem .....	33	17,9	62,4	80,3	15,7		15,7	4,0	-11,3	7,3
UDI .....	15		51,7	51,7	24,4	2,6	27,0	21,4	19,5	-26,4
LR .....	102	0,6	28,2	28,8	37,4	26,5	63,9	7,3	5,6	-2,6
DLF .....	18	2,2	14,9	17,1	31,3	46,2	77,5	5,4	9,4	-4,9
RN .....	265		10,6	10,6	37,5	37,3	74,8	14,6	-1,9	3,9
RI .....	73		5,4	5,4	27,0	55,8	82,8	11,8	-3,8	-1,3
Aucun parti .....	405	0,3	9,7	10,0	28,8	22,2	50,9	39,1	-2,9	1,6
ST Gauche (FI PdG PC PS EELV) ..	414	1,7	23,0	24,7	33,9	26,2	60,0	15,3	2,8	-4,4
ST Centre (MoDem LREM) .....	189	6,7	47,4	54,1	26,7	9,2	35,9	10,0	-2,8	0,4
ST Droite (LR UDI) .....	117	0,6	31,1	31,7	35,8	23,5	59,3	9,1	7,2	-5,4
<b>Vote Présidentielle 2022 1er tour</b>										
N. Arthaud P. Poutou .....	16	2,5	18,6	21,1	22,0	21,8	43,8	35,1	5,3	-23,4
JL Mélenchon .....	259	1,1	16,7	17,8	34,0	34,2	68,2	14,0	2,5	-1,6
F. Roussel .....	27		21,7	21,7	42,5	31,6	74,1	4,2	7,6	7,0
Y. Jadot .....	55	3,6	27,0	30,7	36,8	20,3	57,0	12,3	-2,0	6,6
A. Hidalgo .....	21		15,8	15,8	61,1	14,8	75,8	8,3	-14,8	6,4
E. Macron .....	328	3,4	40,8	44,2	28,9	10,9	39,8	16,0	-0,4	-1,6
V. Pécresse .....	56		17,3	17,3	45,5	27,8	73,3	9,4	-4,0	2,6
J. Lassalle .....	37	5,6	16,4	21,9	46,9	24,7	71,6	6,5	-4,1	23,7
N. Dupont- Aignan .....	24		18,3	18,3	28,1	39,4	67,5	14,2	-2,2	8,7
M. Le Pen .....	273	0,5	11,1	11,6	33,7	37,5	71,2	17,2	-3,8	2,1
E. Zemmour .....	83	1,2	4,7	5,9	25,4	60,0	85,3	8,8	-4,2	4,2
ST Expr. ....	1 179	1,8	21,9	23,7	33,4	28,6	62,0	14,4	-1,2	1,3
ST Non expr. ....	321	0,3	11,6	11,9	27,4	18,7	46,0	42,0	0,6	-4,0
<b>Vote Présidentielle 2022 2nd tour</b>										
Emmanuel Macron .....	548	3,1	33,3	36,4	34,4	13,3	47,7	16,0	2,1	-2,8
Marine Le Pen .....	415	0,3	12,2	12,5	30,0	41,6	71,6	15,8	-2,7	2,7
ST Expr. ....	963	1,9	24,2	26,1	32,5	25,5	58,0	15,9	-0,0	-0,3
ST Non expr. ....	537	0,7	11,6	12,3	31,4	28,2	59,6	28,1	-1,5	1,3

	A3										
	s75. Quel jugement portez-vous sur l'action de Clément BEAUNE?										
	BASE	Très favorable	Plutôt favorable	ST Favorable	Plutôt défavorable	Très défavorable	ST Défavorable	Nsp	Evolution ST Favorable	Evolution ST Défavorable	
<b>ENSEMBLE</b> .....	<b>1 500</b>	<b>1,5</b>	<b>12,4</b>	<b>13,9</b>	<b>16,6</b>	<b>16,7</b>	<b>33,2</b>	<b>52,9</b>	<b>-0,0</b>	<b>-1,8</b>	
<b>Sexe</b>											
Homme .....	714	1,9	18,2	20,2	19,6	21,5	41,1	38,8	0,7	0,8	
Femme .....	786	1,1	7,0	8,1	13,8	12,3	26,1	65,7	-0,7	-4,2	
<b>Age</b>											
18 à 24 ans .....	150	2,5	7,3	9,7	25,4	11,8	37,1	53,2	-3,8	1,4	
25 à 34 ans .....	231	1,7	13,0	14,7	13,7	18,5	32,2	53,0	1,6	-5,1	
35 à 44 ans .....	205	1,4	13,2	14,6	12,0	17,6	29,6	55,8	3,5	-7,6	
45 à 59 ans .....	430	0,3	8,5	8,8	13,7	18,7	32,4	58,8	0,6	-3,4	
60 à 69 ans .....	234	1,6	12,6	14,2	18,2	14,1	32,3	53,5	1,8	2,9	
70 ans et plus .....	250	2,7	20,6	23,3	21,1	16,0	37,1	39,5	-4,3	2,6	
ST Moins de 35 ans .....	381	2,0	10,7	12,8	18,3	15,9	34,2	53,1	-0,5	-2,5	
ST 35 à 59 ans .....	635	0,7	10,0	10,7	13,1	18,3	31,5	57,8	1,4	-4,9	
ST 60 ans et plus .....	484	2,1	16,8	18,9	19,7	15,1	34,8	46,3	-1,4	2,7	
<b>PCS de la personne de référence du foyer</b>											
Agriculteur exploitant .....	9	43,4		43,4				56,6	-12,9	-5,9	
Profession indépendante .....	75	2,8	9,0	11,8	20,2	19,2	39,4	48,8	1,3	-7,5	
Cadre supérieur .....	207	0,9	17,6	18,5	16,1	12,7	28,8	52,7	3,3	-12,1	
Profession intermédiaire .....	225		13,5	13,5	13,4	16,7	30,0	56,5	-0,5	0,1	
Employé .....	249	0,3	5,7	6,1	23,0	15,4	38,4	55,5	-3,3	3,7	
Ouvrier .....	194		6,5	6,5	10,7	24,0	34,7	58,8	-0,1	-4,5	
Retraité .....	437	2,3	17,7	19,9	18,1	15,6	33,7	46,4	-0,4	1,3	
Inactif .....	104	3,5	7,6	11,1	12,4	18,2	30,6	58,3	5,7	-1,0	
<b>PCS de l'individu</b>											
Agriculteur exploitant .....	12	33,3		33,3	32,3		32,3	34,3	-27,3	26,6	
Profession indépendante .....	57	3,1	9,0	12,1	21,0	22,9	43,9	44,0	1,5	-1,6	
Cadre supérieur .....	153	1,5	20,7	22,2	18,5	15,7	34,2	43,6	7,4	-10,9	
Profession intermédiaire .....	227		13,7	13,7	13,0	17,9	30,9	55,4	-3,1	0,4	
Employé .....	257	0,3	6,6	6,9	16,6	10,7	27,3	65,8	-1,5	-5,8	
Ouvrier .....	192		6,0	6,0	11,9	27,4	39,3	54,7	-1,1	-1,9	
Retraité .....	420	2,3	18,5	20,8	18,5	14,9	33,5	45,7	-0,0	0,4	
Inactif .....	183	2,0	6,3	8,3	17,3	16,1	33,5	58,2	2,4	1,6	
<b>Région</b>											
Ile-de-France .....	278	1,9	17,3	19,2	19,3	16,1	35,4	45,4	3,7	-4,0	
Nord-Ouest .....	346	1,3	11,4	12,7	13,1	15,1	28,2	59,1	0,5	-3,7	
Nord-Est .....	332	0,5	8,5	9,0	17,5	16,0	33,5	57,5	-3,2	-0,3	
Sud-Ouest .....	166	0,7	15,0	15,7	19,1	18,4	37,5	46,8	4,3	0,4	
Sud-Est .....	378	2,6	11,9	14,5	15,8	18,3	34,1	51,4	-2,5	-0,7	
ST Province .....	1 222	1,4	11,2	12,6	15,9	16,8	32,7	54,6	-0,8	-1,3	
<b>Catégorie d'agglomération</b>											
Rural .....	336	0,9	8,9	9,7	14,5	15,7	30,2	60,0	-1,0	-1,5	
Moins de 20.000 hab .....	260	0,9	9,0	9,8	13,5	21,0	34,5	55,7	-4,1	-2,0	
20.000 à 100.000 hab. ....	206	2,0	13,5	15,6	20,7	14,3	35,0	49,4	3,3	-5,3	
Plus de 100.000 hab. ....	452	1,7	13,0	14,8	16,1	16,8	33,0	52,3	-1,2	0,2	
Agglomération Parisienne ..	247	2,1	18,4	20,6	20,1	15,0	35,1	44,4	5,0	-2,8	
<b>Revenu mensuel net du foyer</b>											
Moins de 1.200 € .....	212	1,3	5,4	6,7	14,7	22,9	37,6	55,6	-2,0	2,5	
De 1.200 - 2.000 € .....	292	0,8	11,7	12,5	20,4	18,4	38,8	48,7	0,4	2,9	
De 2.000 - 3.000 € .....	345	0,8	12,9	13,6	13,2	12,7	26,0	60,4	-0,5	-7,8	
3.000 € et plus .....	516	2,8	17,3	20,1	18,2	16,1	34,3	45,6	2,5	-3,4	
<b>Diplôme le plus élevé</b>											
Inférieur au BAC .....	555	1,4	10,4	11,8	15,7	19,0	34,8	53,5	-0,4	2,0	
Baccalauréat .....	345	1,7	12,8	14,5	17,2	11,8	29,0	56,5	1,4	-4,5	
BAC +2 et plus .....	600	1,5	13,9	15,4	17,0	17,3	34,2	50,3	-0,5	-3,8	
<b>Proximité politique</b>											
ST FI PdG PC .....	157	5,2	13,1	18,3	15,9	24,1	40,0	41,7	8,5	-7,1	
PS .....	163	0,8	13,3	14,2	21,0	13,0	34,0	51,9	-5,3	0,5	
EELV .....	93		18,7	18,7	13,6	10,6	24,2	57,1	6,4	-17,8	
LREM Renaissance .....	156	6,3	39,8	46,2	6,3	6,5	12,8	41,0	3,6	-4,2	
MoDem .....	33	7,2	26,0	33,2	8,6	1,5	10,1	56,7	-3,6	-15,8	
UDI .....	15		53,2	53,2	14,1	3,1	17,2	29,6	27,4	-19,7	
LR .....	102		18,0	18,0	30,2	8,4	38,5	43,5	3,6	2,3	
DLF .....	18		2,2	2,2	19,0	38,9	58,0	39,9	-5,6	12,6	
RN .....	265		4,9	4,9	14,9	24,3	39,2	55,9	-1,7	-2,7	
RI .....	73		2,9	2,9	32,2	38,4	70,6	26,5	-7,1	8,5	
Aucun parti .....	405	0,1	3,1	3,3	15,2	13,9	29,1	67,6	-2,6	0,5	
ST Gauche (FI PdG PC PS EELV) ..	414	2,3	14,5	16,8	17,4	16,7	34,1	49,2	3,1	-7,2	
ST Centre (MoDem LREM) .....	189	6,5	37,4	43,9	6,7	5,7	12,3	43,7	2,3	-6,1	
ST Droite (LR UDI) .....	117		22,4	22,4	28,2	7,7	35,9	41,7	6,5	-0,4	
<b>Vote Présidentielle 2022 1er tour</b>											
N. Arthaud P. Poutou .....	16		5,1	5,1	17,0	15,1	32,1	62,8	-5,0	-13,4	
JL Mélenchon .....	259	1,4	7,1	8,5	21,8	21,9	43,7	47,8	2,0	-2,5	
F. Roussel .....	27	1,2	18,5	19,8	20,7	25,7	46,4	33,8	2,5	15,5	
Y. Jadot .....	55	0,6	15,6	16,3	18,6	12,7	31,3	52,4	6,7	-3,7	
A. Hidalgo .....	21	3,0	16,0	19,0	28,7	24,5	53,2	27,8	4,0	4,7	
E. Macron .....	328	5,1	30,5	35,5	11,0	3,0	13,9	50,5	1,3	-7,4	
V. Péresse .....	56		20,6	20,6	23,0	9,9	32,9	46,5	6,8	-12,1	
J. Lassalle .....	37		5,9	5,9	9,8	31,0	40,8	53,3	-18,7	14,3	
N. Dupont- Aignan .....	24		6,9	6,9	17,6	20,3	37,9	55,2	3,8	0,3	
M. Le Pen .....	273		3,2	3,2	14,4	25,0	39,5	57,3	-3,1	0,9	
E. Zemmour .....	83		1,3	1,3	29,4	35,9	65,2	33,4	-7,6	6,0	
ST Expr. ....	1 179	1,8	13,7	15,5	17,1	17,6	34,7	49,8	-0,3	-2,0	
ST Non expr. ....	321	0,3	7,5	7,8	14,6	13,1	27,7	64,5	0,7	-1,3	
<b>Vote Présidentielle 2022 2nd tour</b>											
Emmanuel Macron .....	548	3,3	25,4	28,7	12,8	7,8	20,6	50,7	3,6	-5,9	
Marine Le Pen .....	415	0,1	5,2	5,3	18,1	27,3	45,4	49,2	-1,0	1,4	
ST Expr. ....	963	1,9	16,7	18,6	15,1	16,2	31,3	50,1	1,5	-2,7	
ST Non expr. ....	537	0,7	4,6	5,3	19,2	17,5	36,7	58,0	-2,3	-0,5	



	A3										
	s79. Quel jugement portez-vous sur l'action d'Aurore BERGÉ?										
	BASE	Très favorable	Plutôt favorable	ST Favorable	Plutôt défavorable	Très défavorable	ST Défavorable	Nsp	Evolution ST Favorable	Evolution ST Défavorable	
<b>ENSEMBLE</b> .....	<b>1 500</b>	<b>1,5</b>	<b>11,1</b>	<b>12,5</b>	<b>16,8</b>	<b>22,2</b>	<b>39,0</b>	<b>48,4</b>	<b>0,3</b>	<b>-3,6</b>	
<b>Sexe</b>											
Homme .....	714	1,8	15,3	17,0	20,4	27,7	48,0	34,9	2,2	-4,1	
Femme .....	786	1,2	7,3	8,4	13,6	17,3	30,9	60,7	-1,5	-3,0	
<b>Age</b>											
18 à 24 ans .....	150	2,8	4,8	7,7	15,6	20,1	35,7	56,7	-3,2	-2,3	
25 à 34 ans .....	231	1,7	16,8	18,5	13,6	23,3	36,9	44,6	7,4	-1,2	
35 à 44 ans .....	205	2,0	6,8	8,8	15,9	20,4	36,3	54,9	-0,8	-5,9	
45 à 59 ans .....	430	1,3	8,3	9,6	13,6	22,0	35,6	54,8	2,4	-10,1	
60 à 69 ans .....	234	0,9	7,9	8,8	19,4	21,8	41,2	50,0	-4,4	3,7	
70 ans et plus .....	250	0,7	20,8	21,5	24,3	24,8	49,1	29,4	-2,1	-0,8	
ST Moins de 35 ans .....	381	2,2	12,1	14,3	14,4	22,0	36,4	49,4	3,2	-1,6	
ST 35 à 59 ans .....	635	1,5	7,8	9,3	14,4	21,5	35,9	54,8	1,2	-8,5	
ST 60 ans et plus .....	484	0,8	14,5	15,3	21,9	23,4	45,3	39,4	-3,2	1,4	
<b>PCS de la personne de référence du foyer</b>											
Agriculteur exploitant .....	9	43,4		43,4		15,6	15,6	41,0	5,9	-6,5	
Profession indépendante .....	75	0,8	11,5	12,3	22,9	30,1	53,0	34,7	1,9	-1,0	
Cadre supérieur .....	207	1,8	10,8	12,6	17,1	18,9	35,9	51,5	-2,7	-6,3	
Profession intermédiaire .....	225		12,4	12,4	15,2	18,9	34,0	53,5	0,3	-5,8	
Employé .....	249	1,4	6,9	8,3	16,0	21,4	37,3	54,4	1,2	0,4	
Ouvrier .....	194	1,9	8,3	10,2	10,2	25,5	35,6	54,2	7,0	-15,0	
Retraité .....	437	0,8	15,8	16,6	20,1	23,7	43,7	39,7	-2,4	0,5	
Inactif .....	104	2,7	4,6	7,3	17,6	21,1	38,8	53,9	0,8	1,8	
<b>PCS de l'individu</b>											
Agriculteur exploitant .....	12	33,3		33,3		44,3	44,3	22,3	-15,8	27,1	
Profession indépendante .....	57		14,6	14,6	28,5	24,6	53,1	32,2	5,0	-1,2	
Cadre supérieur .....	153	2,9	12,1	14,9	19,3	23,1	42,4	42,7	0,0	-6,1	
Profession intermédiaire .....	227		13,5	13,5	16,5	20,6	37,0	49,5	0,9	-3,5	
Employé .....	257	1,4	6,0	7,4	12,4	17,4	29,8	62,8	0,3	-4,8	
Ouvrier .....	192	1,9	8,2	10,1	10,6	28,9	39,4	50,4	6,8	-13,9	
Retraité .....	420	0,8	16,5	17,3	21,1	22,8	43,8	38,9	-2,1	-0,7	
Inactif .....	183	1,5	4,6	6,1	15,6	20,0	35,6	58,3	-2,2	1,6	
<b>Région</b>											
Ile-de-France .....	278	2,5	13,1	15,6	19,7	23,8	43,5	40,9	-0,1	-2,2	
Nord-Ouest .....	346	0,8	10,3	11,1	16,9	19,8	36,7	52,2	-2,7	-0,2	
Nord-Est .....	332	1,0	12,5	13,4	14,5	18,9	33,4	53,2	4,4	-7,2	
Sud-Ouest .....	166	1,7	10,1	11,8	15,5	24,1	39,7	48,6	5,7	-5,7	
Sud-Est .....	378	1,6	9,5	11,1	17,2	25,4	42,6	46,3	-3,1	-3,3	
ST Province .....	1 222	1,2	10,6	11,8	16,1	21,9	38,0	50,2	0,4	-3,9	
<b>Catégorie d'agglomération</b>											
Rural .....	336	1,2	8,7	9,9	12,5	22,0	34,5	55,6	1,1	-2,4	
Moins de 20.000 hab .....	260	0,7	11,0	11,8	16,7	21,4	38,1	50,1	-1,8	-7,1	
20.000 à 100.000 hab. ....	206	0,8	14,7	15,5	20,1	19,9	40,0	44,5	3,4	-7,8	
Plus de 100.000 hab. ....	452	1,7	9,5	11,2	16,7	23,4	40,1	48,7	-1,1	-0,8	
Agglomération Parisienne .....	247	2,6	14,2	16,8	20,3	23,3	43,6	39,6	1,1	-3,0	
<b>Revenu mensuel net du foyer</b>											
Moins de 1.200 € .....	212	1,3	8,4	9,7	14,4	25,5	39,9	50,4	6,4	-5,8	
De 1.200 - 2.000 € .....	292	1,7	12,1	13,8	13,5	23,2	36,7	49,5	3,4	-5,2	
De 2.000 - 3.000 € .....	345	0,2	9,4	9,7	19,9	18,0	37,9	52,4	-3,4	-3,1	
3.000 € et plus .....	516	2,5	14,4	16,8	18,2	22,4	40,7	42,5	0,4	-4,3	
<b>Diplôme le plus élevé</b>											
Inférieur au BAC .....	555	0,8	10,5	11,3	15,5	23,8	39,3	49,4	3,2	-3,9	
Baccalauréat .....	345	2,5	9,7	12,2	15,9	19,1	35,0	52,8	-1,2	-6,3	
BAC +2 et plus .....	600	1,4	12,4	13,8	18,5	22,6	41,1	45,1	-1,6	-1,6	
<b>Proximité politique</b>											
ST FI PdG PC .....	157	7,9	17,4	25,4	18,4	27,6	46,0	28,6	15,9	-13,4	
PS .....	163		12,7	12,7	25,2	15,0	40,3	47,1	-3,6	-9,6	
EELV .....	93		13,0	13,0	18,7	10,0	28,7	58,3	-1,5	-20,2	
LREM Renaissance .....	156	2,5	32,7	35,2	18,3	8,8	27,1	37,7	-2,2	4,9	
MoDem .....	33	1,5	16,7	18,3	19,9	8,7	28,6	53,1	-3,6	-11,9	
UDI .....	15		34,5	34,5	16,6	16,9	33,5	32,1	22,0	-13,1	
LR .....	102	0,9	20,1	21,0	18,2	17,5	35,7	43,3	9,1	-8,9	
DLF .....	18	2,2		2,2	25,5	28,3	53,8	44,0	-15,7	5,0	
RN .....	265	1,1	1,4	2,5	15,5	35,0	50,5	47,0	-3,0	0,8	
RI .....	73		0,7	0,7	18,8	60,9	79,7	19,6	-7,5	4,7	
Aucun parti .....	405	0,1	4,7	4,9	10,8	17,2	28,0	67,1	0,2	-3,3	
ST Gauche (FI PdG PC PS EELV) .....	414	3,0	14,5	17,6	21,2	18,7	39,8	42,6	4,5	-13,5	
ST Centre (Modem LREM) .....	189	2,3	29,9	32,2	18,6	8,8	27,4	40,4	-2,5	2,1	
ST Droite (LR UDI) .....	117	0,8	21,9	22,7	18,0	17,4	35,4	41,9	10,7	-9,4	
<b>Vote Présidentielle 2022 1er tour</b>											
N. Arthaud P. Poutou .....	16	2,5	6,1	8,6	12,8	10,1	22,9	68,5	-11,2	-13,9	
JL Mélenchon .....	259	2,7	8,4	11,1	22,6	26,8	49,3	39,6	3,9	-9,4	
F. Roussel .....	27		10,0	10,0	31,7	27,5	59,2	30,8	-9,4	13,2	
Y. Jadot .....	55		15,9	15,9	18,2	15,4	33,7	50,4	7,9	-11,4	
A. Hidalgo .....	21		8,1	8,1	27,0	40,2	67,2	24,7	1,9	-6,1	
E. Macron .....	328	2,9	26,5	29,4	17,3	6,0	23,3	47,3	-0,3	-4,0	
V. Péresse .....	56	0,6	19,9	20,6	20,8	21,5	42,3	37,2	11,3	-10,7	
J. Lassalle .....	37		3,2	3,2	14,4	40,7	55,1	41,7	-0,7	4,0	
N. Dupont- Aignan .....	24				6,3	40,6	46,9	53,1	-6,4	5,7	
M. Le Pen .....	273	1,1	1,7	2,8	13,0	31,7	44,7	52,5	-3,6	-0,8	
E. Zemmour .....	83		2,9	2,9	14,3	52,8	67,2	29,9	-10,3	6,3	
ST Expr. ....	1 179	1,7	12,1	13,8	17,6	23,9	41,5	44,7	-0,4	-3,7	
ST Non expr. ....	321	0,4	7,4	7,8	14,0	16,0	30,0	62,2	2,4	-3,2	
<b>Vote Présidentielle 2022 2nd tour</b>											
Emmanuel Macron .....	548	2,4	21,6	23,9	17,9	9,9	27,8	48,3	1,5	-6,9	
Marine Le Pen .....	415	1,1	4,5	5,6	14,0	36,5	50,6	43,8	-1,3	-0,5	
ST Expr. ....	963	1,8	14,2	16,0	16,2	21,4	37,6	46,4	0,2	-4,0	
ST Non expr. ....	537	0,8	5,4	6,2	17,9	23,8	41,6	52,1	0,8	-2,8	

	A3										
	s12. Quel jugement portez-vous sur l'action de Xavier BERTRAND?										
	BASE	Très favorable	Plutôt favorable	ST Favorable	Plutôt défavorable	Très défavorable	ST Défavorable	Nsp	Evolution ST Favorable	Evolution ST Défavorable	
<b>ENSEMBLE</b> .....	<b>1 500</b>	<b>3,0</b>	<b>20,9</b>	<b>23,9</b>	<b>28,0</b>	<b>23,0</b>	<b>51,1</b>	<b>25,0</b>	<b>0,3</b>	<b>0,5</b>	
<b>Sexe</b>											
Homme .....	714	3,3	29,0	32,3	29,5	27,4	56,9	10,8	3,7	0,8	
Femme .....	786	2,7	13,5	16,3	26,7	19,0	45,7	38,0	-2,8	0,2	
<b>Age</b>											
18 à 24 ans .....	150	5,8	8,4	14,2	30,3	12,9	43,2	42,6	0,8	6,4	
25 à 34 ans .....	231	2,4	7,7	10,1	27,8	23,8	51,5	38,3	-5,1	3,4	
35 à 44 ans .....	205	4,6	13,0	17,6	22,1	28,8	50,9	31,5	1,4	0,4	
45 à 59 ans .....	430	1,7	20,0	21,6	26,2	28,3	54,5	23,9	1,1	-0,1	
60 à 69 ans .....	234	2,3	26,7	29,0	33,8	19,5	53,4	17,7	-2,1	2,1	
70 ans et plus .....	250	3,7	43,1	46,8	29,5	17,9	47,4	5,8	4,5	-6,8	
ST Moins de 35 ans .....	381	3,7	8,0	11,7	28,8	19,5	48,3	40,0	-2,8	4,6	
ST 35 à 59 ans .....	635	2,6	17,7	20,3	24,9	28,5	53,3	26,4	1,5	0,4	
ST 60 ans et plus .....	484	3,0	35,1	38,2	31,6	18,7	50,3	11,5	1,3	-2,5	
<b>PCS de la personne de référence du foyer</b>											
Agriculteur exploitant .....	9					15,6	15,6	84,4	-56,2	-14,0	
Profession indépendante .....	75	10,1	9,8	19,9	36,5	21,5	57,9	22,2	4,4	-0,1	
Cadre supérieur .....	207	2,5	16,1	18,6	28,8	24,8	53,7	27,7	-3,5	2,3	
Profession intermédiaire .....	225	1,7	18,3	20,0	27,5	26,8	54,4	25,6	-0,1	4,2	
Employé .....	249	3,0	12,7	15,7	26,7	21,7	48,4	35,9	-1,7	5,8	
Ouvrier .....	194	3,6	18,9	22,5	23,3	28,1	51,4	26,1	6,2	-4,5	
Retraité .....	437	3,1	35,5	38,5	30,2	18,2	48,4	13,0	2,6	-4,6	
Inactif .....	104	0,8	7,8	8,6	26,6	26,9	53,5	37,9	-1,7	11,0	
<b>PCS de l'individu</b>											
Agriculteur exploitant .....	12		32,3	32,3		12,0	12,0	55,7	-28,3	-11,8	
Profession indépendante .....	57	12,7	5,6	18,3	32,2	28,1	60,3	21,4	5,5	1,1	
Cadre supérieur .....	153	3,6	19,0	22,7	29,4	29,7	59,1	18,3	-1,9	2,4	
Profession intermédiaire .....	227	1,7	16,9	18,6	27,5	27,6	55,1	26,3	-2,0	6,8	
Employé .....	257	2,0	11,1	13,1	27,0	17,7	44,7	42,1	-4,2	5,0	
Ouvrier .....	192	3,7	22,4	26,1	22,3	30,9	53,1	20,8	8,0	-6,6	
Retraité .....	420	3,2	36,5	39,7	31,1	17,7	48,8	11,6	2,3	-5,4	
Inactif .....	183	1,8	7,6	9,4	28,3	22,5	50,8	39,8	-0,7	6,4	
<b>Région</b>											
Ile-de-France .....	278	4,9	21,3	26,2	24,3	23,2	47,6	26,2	0,9	-4,8	
Nord-Ouest .....	346	2,8	14,9	17,6	32,0	23,1	55,1	27,3	-6,5	7,1	
Nord-Est .....	332	3,4	25,0	28,3	29,6	19,2	48,7	22,9	5,7	1,9	
Sud-Ouest .....	166	1,8	22,3	24,1	25,3	28,6	53,9	21,9	1,5	1,8	
Sud-Est .....	378	2,1	21,9	24,0	26,9	23,8	50,7	25,3	0,9	-3,4	
ST Province .....	1 222	2,6	20,8	23,4	28,9	23,0	51,9	24,8	0,2	1,7	
<b>Catégorie d'agglomération</b>											
Rural .....	336	3,2	22,5	25,7	25,5	23,3	48,9	25,4	4,8	-0,7	
Moins de 20.000 hab .....	260	3,5	20,3	23,8	29,2	23,0	52,2	24,0	1,4	-0,1	
20.000 à 100.000 hab. ....	206	2,6	21,6	24,2	31,8	25,1	56,9	18,9	-0,6	4,9	
Plus de 100.000 hab. ....	452	1,5	19,5	20,9	29,7	22,1	51,8	27,3	-3,4	2,8	
Agglomération Parisienne ..	247	5,6	21,2	26,7	24,0	22,6	46,6	26,6	0,7	-5,0	
<b>Revenu mensuel net du foyer</b>											
Moins de 1.200 € .....	212		9,4	9,4	25,9	29,3	55,2	35,4	2,4	1,0	
De 1.200 - 2.000 € .....	292	4,7	16,3	21,0	25,2	25,5	50,7	28,3	-2,4	1,6	
De 2.000 - 3.000 € .....	345	2,6	25,9	28,5	32,1	17,1	49,2	22,3	2,9	-2,1	
3.000 € et plus .....	516	4,0	25,6	29,6	29,7	24,0	53,7	16,7	1,5	1,6	
<b>Diplôme le plus élevé</b>											
Inférieur au BAC .....	555	3,0	22,0	25,0	24,1	27,1	51,2	23,9	3,0	-0,3	
Baccalauréat .....	345	3,6	20,1	23,7	31,6	15,8	47,4	29,0	3,2	-0,3	
BAC +2 et plus .....	600	2,8	20,3	23,1	29,6	23,5	53,1	23,9	-3,8	1,8	
<b>Proximité politique</b>											
ST FI PdG PC .....	157	4,1	12,2	16,3	30,9	34,9	65,7	18,0	7,1	-3,2	
PS .....	163	1,8	14,8	16,6	45,3	22,5	67,8	15,6	-2,1	6,4	
EELV .....	93	0,3	12,4	12,7	32,3	25,6	57,9	29,4	-9,3	-2,8	
LREM Renaissance .....	156	3,8	35,9	39,7	29,2	17,9	47,2	13,1	-4,8	2,4	
MoDem .....	33		48,8	48,8	30,9	9,6	40,5	10,6	-14,4	15,2	
UDI .....	15	2,5	46,9	49,3	37,0	7,6	44,5	6,1	-11,8	11,9	
LR .....	102	11,0	57,2	68,2	20,7	4,7	25,5	6,3	13,8	-3,5	
DLF .....	18	14,9	19,3	34,2	29,2	36,5	65,8		12,2	-3,6	
RN .....	265	3,3	18,0	21,3	30,9	27,1	58,0	20,7	1,3	2,5	
RI .....	73	3,7	24,0	27,7	23,9	42,2	66,1	6,2	3,8	-3,8	
Aucun parti .....	405	1,0	12,8	13,8	19,3	17,6	36,9	49,3	1,4	-4,9	
ST Gauche (FI PdG PC PS EELV) ..	414	2,3	13,3	15,6	36,9	27,9	64,8	19,6	-0,3	0,6	
ST Centre (MoDem LREM) .....	189	3,1	38,2	41,3	29,5	16,5	46,0	12,7	-6,3	4,5	
ST Droite (LR UDI) .....	117	10,0	55,9	65,8	22,8	5,1	27,9	6,3	10,5	-1,6	
<b>Vote Présidentielle 2022 1er tour</b>											
N. Arthaud P. Poutou .....	16	4,7	22,7	27,4	16,3	23,5	39,8	32,8	2,7	-18,8	
JL Mélenchon .....	259	2,5	9,2	11,8	36,1	37,2	73,4	14,9	3,2	6,6	
F. Roussel .....	27	1,2	32,2	33,4	28,0	35,8	63,8	2,7	15,9	-0,9	
Y. Jadot .....	55		10,0	10,0	44,5	25,9	70,5	19,5	-12,3	8,7	
A. Hidalgo .....	21		23,1	23,1	46,6	25,6	72,2	4,7	-5,3	2,7	
E. Macron .....	328	4,1	33,6	37,7	27,0	12,2	39,2	23,1	-3,2	-2,8	
V. Pécresse .....	56	8,7	61,8	70,5	14,5	4,1	18,6	10,9	2,2	-2,8	
J. Lassalle .....	37	4,7	18,7	23,4	22,7	34,8	57,6	19,1	-5,5	16,0	
N. Dupont- Aignan .....	24		31,8	31,8	20,9	23,4	44,3	23,9	18,4	-5,2	
M. Le Pen .....	273	2,3	19,9	22,2	26,1	26,8	52,9	24,9	2,2	-3,4	
E. Zemmour .....	83	5,7	26,2	31,9	31,2	31,8	63,0	5,1	2,6	7,4	
ST Expr. ....	1 179	3,3	24,0	27,2	29,3	24,6	53,8	18,9	0,5	0,8	
ST Non expr. ....	321	2,1	9,5	11,7	23,4	17,4	40,8	47,5	-0,7	-1,0	
<b>Vote Présidentielle 2022 2nd tour</b>											
Emmanuel Macron .....	548	3,6	28,6	32,1	29,4	16,9	46,3	21,5	-0,5	-1,4	
Marine Le Pen .....	415	4,2	19,9	24,1	27,1	28,4	55,5	20,4	1,7	1,8	
ST Expr. ....	963	3,8	24,8	28,7	28,4	21,9	50,3	21,0	0,4	0,0	
ST Non expr. ....	537	1,6	13,7	15,3	27,3	25,1	52,4	32,2	0,8	1,4	

	A3									
	s78. Quel jugement portez-vous sur l'action de Manuel BOMPARD?									
	BASE	Très favorable	Plutôt favorable	ST Favorable	Plutôt défavorable	Très défavorable	ST Défavorable	Nsp	Evolution ST Favorable	Evolution ST Défavorable
<b>ENSEMBLE</b> .....	<b>1 500</b>	<b>1,6</b>	<b>7,0</b>	<b>8,6</b>	<b>14,0</b>	<b>27,8</b>	<b>41,8</b>	<b>49,6</b>	<b>-0,7</b>	<b>-1,8</b>
<b>Sexe</b>										
Homme .....	714	2,0	9,3	11,3	16,6	39,3	55,9	32,8	-0,6	0,7
Femme .....	786	1,3	4,8	6,1	11,7	17,4	29,1	64,8	-0,8	-4,1
<b>Age</b>										
18 à 24 ans .....	150		11,6	11,6	10,8	17,5	28,3	60,1	-6,8	-0,9
25 à 34 ans .....	231	3,0	7,9	10,9	18,5	22,4	40,9	48,2	-1,6	3,0
35 à 44 ans .....	205	4,3	10,2	14,5	7,5	21,7	29,1	56,4	6,4	-10,0
45 à 59 ans .....	430	1,1	3,5	4,6	13,7	25,6	39,3	56,2	-2,6	-4,4
60 à 69 ans .....	234	0,2	8,2	8,4	17,4	31,0	48,4	43,1	0,4	7,9
70 ans et plus .....	250	1,3	5,6	6,9	14,6	44,9	59,5	33,6	0,4	-5,7
ST Moins de 35 ans .....	381	1,8	9,3	11,2	15,5	20,5	36,0	52,9	-3,7	1,5
ST 35 à 59 ans .....	635	2,1	5,7	7,8	11,7	24,3	36,0	56,2	0,3	-5,9
ST 60 ans et plus .....	484	0,8	6,9	7,6	15,9	38,2	54,2	38,2	0,4	0,9
<b>PCS de la personne de référence du foyer</b>										
Agriculteur exploitant .....	9		15,6	15,6	43,4		43,4	41,0	-46,5	27,4
Profession indépendante .....	75	3,7	8,6	12,4	24,0	15,1	39,1	48,5	-4,1	-9,8
Cadre supérieur .....	207	0,7	7,7	8,4	10,9	24,6	35,6	56,1	-5,3	-9,8
Profession intermédiaire .....	225	3,6	8,3	11,9	10,7	24,8	35,6	52,5	1,5	-4,1
Employé .....	249	2,5	6,2	8,7	14,2	18,2	32,5	58,8	1,6	-3,0
Ouvrier .....	194	0,8	7,6	8,4	14,0	28,2	42,2	49,4	2,9	3,5
Retraité .....	437	0,7	6,0	6,8	14,5	38,3	52,8	40,4	-0,3	-1,8
Inactif .....	104	0,6	5,7	6,3	14,7	30,8	45,5	48,2	-4,3	15,1
<b>PCS de l'individu</b>										
Agriculteur exploitant .....	12		12,0	12,0	33,3		33,3	54,7	-54,4	22,1
Profession indépendante .....	57	4,3	10,5	14,8	31,5	12,3	43,7	41,4	-2,7	-1,1
Cadre supérieur .....	153	1,8	9,1	10,9	11,0	31,1	42,1	47,0	-3,7	-9,0
Profession intermédiaire .....	227	3,1	6,7	9,8	12,7	25,0	37,7	52,6	-2,0	-3,7
Employé .....	257	2,6	5,7	8,3	11,0	14,3	25,3	66,5	1,6	-7,8
Ouvrier .....	192	0,8	6,9	7,7	13,6	32,1	45,7	46,6	2,2	5,1
Retraité .....	420	0,8	6,3	7,0	14,9	38,9	53,9	39,1	-0,2	-2,2
Inactif .....	183	0,3	7,7	8,1	14,0	24,3	38,4	53,6	0,2	6,5
<b>Région</b>										
Ile-de-France .....	278	1,9	6,7	8,6	10,2	34,2	44,4	47,0	-6,7	-2,5
Nord-Ouest .....	346	1,5	6,7	8,2	15,7	24,6	40,2	51,6	0,6	0,5
Nord-Est .....	332	1,5	9,8	11,3	12,9	24,2	37,1	51,6	3,3	-2,1
Sud-Ouest .....	166	0,9	4,2	5,1	19,3	30,0	49,3	45,6	-3,1	8,0
Sud-Est .....	378	1,9	6,3	8,1	14,0	28,4	42,4	49,5	0,1	-7,8
ST Province .....	1 222	1,5	7,0	8,6	14,9	26,4	41,3	50,2	0,7	-1,7
<b>Catégorie d'agglomération</b>										
Rural .....	336	0,7	6,8	7,5	11,6	22,8	34,4	58,1	0,5	-0,8
Moins de 20.000 hab .....	260	2,6	5,9	8,5	17,2	29,9	47,1	44,4	2,6	-1,5
20.000 à 100.000 hab. ....	206	0,3	11,8	12,1	16,0	27,0	42,9	44,9	3,0	-6,8
Plus de 100.000 hab. ....	452	2,0	5,3	7,3	15,1	27,6	42,7	50,0	-1,4	-1,2
Agglomération Parisienne ..	247	2,2	7,5	9,7	10,3	33,6	43,9	46,4	-7,5	-0,7
<b>Revenu mensuel net du foyer</b>										
Moins de 1.200 € .....	212	0,3	3,3	3,6	14,9	31,3	46,2	50,2	-8,1	12,2
De 1.200 - 2.000 € .....	292	2,7	11,6	14,3	15,7	23,2	38,8	46,9	4,6	-0,8
De 2.000 - 3.000 € .....	345	1,7	8,5	10,2	12,9	25,9	38,8	51,0	1,1	-7,0
3.000 € et plus .....	516	2,0	5,7	7,7	14,0	32,1	46,1	46,2	-1,8	-3,4
<b>Diplôme le plus élevé</b>										
Inférieur au BAC .....	555	0,4	5,1	5,5	16,3	31,6	47,9	46,6	-1,9	6,0
Baccalauréat .....	345	1,9	7,9	9,9	13,7	23,6	37,2	52,9	2,2	-4,6
BAC +2 et plus .....	600	2,6	8,1	10,7	12,1	26,8	38,9	50,4	-1,2	-7,5
<b>Proximité politique</b>										
ST FI PdG PC .....	157	8,8	26,2	35,0	15,1	18,3	33,4	31,6	6,9	-0,5
PS .....	163		10,0	10,0	20,4	19,7	40,1	49,9	-4,8	-8,1
EELV .....	93	3,2	6,3	9,5	19,4	15,2	34,6	55,9	-2,2	-7,3
LREM Renaissance .....	156	1,9	4,6	6,5	17,8	38,2	56,0	37,5	0,7	-2,0
MoDem .....	33		3,2	3,2	3,6	37,9	41,5	55,2	-2,8	-25,7
UDI .....	15		2,1	2,1	16,5	53,8	70,3	27,7	-3,7	19,4
LR .....	102		2,3	2,3	14,7	45,3	60,0	37,7	-7,7	6,2
DLF .....	18				21,5	47,1	68,6	31,4	-7,7	13,3
RN .....	265	0,5	2,6	3,1	11,4	32,1	43,5	53,4	-0,5	-3,2
RI .....	73	3,7		3,7	7,8	57,4	65,2	31,1	-1,4	3,3
Aucun parti .....	405	0,1	4,6	4,7	11,1	19,2	30,3	65,0	0,8	-2,9
ST Gauche (FI PdG PC PS EELV) ..	414	4,1	15,3	19,4	18,1	18,2	36,3	44,3	0,2	-4,5
ST Centre (MoDem LREM) .....	189	1,5	4,4	5,9	15,3	38,2	53,5	40,6	0,1	-6,1
ST Droite (LR UDI) .....	117		2,3	2,3	14,9	46,4	61,3	36,5	-7,2	7,9
<b>Vote Présidentielle 2022 1er tour</b>										
N. Arthaud P. Poutou .....	16		12,1	12,1	41,9		41,9	46,0	2,2	4,1
JL Mélenchon .....	259	5,1	17,1	22,3	17,4	17,7	35,1	42,6	-0,8	-0,7
F. Roussel .....	27	1,2	18,9	20,1	21,2	29,5	50,7	29,2	8,5	4,8
Y. Jadot .....	55	0,7	4,9	5,5	17,4	27,1	44,5	49,9	-1,3	0,6
A. Hidalgo .....	21		27,4	27,4	24,2	14,7	39,0	33,6	12,9	-9,8
E. Macron .....	328	1,3	5,3	6,7	15,2	30,4	45,6	47,8	-2,5	-4,1
V. Pécresse .....	56		4,0	4,0	10,3	52,9	63,2	32,8	1,5	-5,0
J. Lassalle .....	37	1,6		1,6	15,5	42,2	57,7	40,6	-1,0	9,9
N. Dupont- Aignan .....	24		8,8	8,8	18,8	24,7	43,6	47,7	-3,8	6,6
M. Le Pen .....	273	1,0	1,5	2,5	12,3	30,7	42,9	54,6	-2,7	-1,6
E. Zemmour .....	83	0,7	1,3	2,0	2,3	58,1	60,4	37,6	-0,3	-9,1
ST Expr. ....	1 179	1,9	7,4	9,2	14,7	30,1	44,8	46,0	-1,2	-2,1
ST Non expr. ....	321	0,6	5,6	6,2	11,6	19,4	31,0	62,8	1,0	-1,2
<b>Vote Présidentielle 2022 2nd tour</b>										
Emmanuel Macron .....	548	1,9	7,1	9,0	14,3	28,9	43,2	47,8	-1,1	-3,9
Marine Le Pen .....	415	0,9	4,1	5,0	12,4	35,6	48,0	47,0	-2,0	1,0
ST Expr. ....	963	1,4	5,8	7,2	13,5	31,8	45,3	47,5	-1,5	-1,8
ST Non expr. ....	537	1,9	9,1	11,0	14,9	20,7	35,6	53,3	0,7	-1,5

	A3										
	s76. Quel jugement portez-vous sur l'action de Yaël BRAUN-PIVET?										
	BASE	Très favorable	Plutôt favorable	ST Favorable	Plutôt défavorable	Très défavorable	ST Défavorable	Nsp	Evolution ST Favorable	Evolution ST Défavorable	
<b>ENSEMBLE</b> .....	<b>1 500</b>	<b>3,0</b>	<b>13,3</b>	<b>16,3</b>	<b>13,7</b>	<b>18,6</b>	<b>32,3</b>	<b>51,4</b>	<b>-0,9</b>	<b>-1,8</b>	
<b>Sexe</b>											
Homme .....	714	3,9	17,3	21,2	15,8	24,6	40,4	38,4	-1,9	0,8	
Femme .....	786	2,1	9,7	11,8	11,7	13,2	24,9	63,3	-0,1	-4,2	
<b>Age</b>											
18 à 24 ans .....	150	6,7	10,3	16,9	21,8	11,9	33,7	49,4	-0,1	1,4	
25 à 34 ans .....	231	0,5	16,9	17,5	9,2	25,1	34,3	48,3	6,0	-2,2	
35 à 44 ans .....	205	3,4	10,1	13,5	11,4	19,7	31,1	55,5	2,0	-7,1	
45 à 59 ans .....	430	1,6	10,5	12,2	11,9	19,3	31,2	56,6	1,1	-6,1	
60 à 69 ans .....	234	1,9	10,9	12,8	14,5	16,4	30,9	56,3	-7,1	4,7	
70 ans et plus .....	250	5,9	21,5	27,4	17,0	16,8	33,8	38,8	-7,8	2,4	
ST Moins de 35 ans .....	381	3,0	14,3	17,3	14,1	19,9	34,0	48,7	3,6	-0,7	
ST 35 à 59 ans .....	635	2,2	10,4	12,6	11,7	19,4	31,1	56,3	1,4	-6,5	
ST 60 ans et plus .....	484	4,0	16,4	20,3	15,8	16,6	32,4	47,2	-7,4	3,5	
<b>PCS de la personne de référence du foyer</b>											
Agriculteur exploitant .....	9				59,0		59,0	41,0	-30,6	22,9	
Profession indépendante .....	75	10,0	18,7	28,7	18,7	15,8	34,5	36,8	1,7	-7,1	
Cadre supérieur .....	207	3,7	16,9	20,5	12,3	14,3	26,6	52,9	-1,7	-6,8	
Profession intermédiaire .....	225	1,5	12,2	13,7	12,7	19,2	32,0	54,3	1,4	-1,6	
Employé .....	249	1,7	11,1	12,8	17,2	14,9	32,1	55,1	3,1	-0,2	
Ouvrier .....	194	1,8	6,9	8,7	5,5	31,2	36,7	54,6	3,2	-2,8	
Retraité .....	437	4,2	16,4	20,7	14,6	17,0	31,6	47,7	-6,5	0,3	
Inactif .....	104		10,0	10,0	13,4	22,0	35,4	54,6	0,6	-0,8	
<b>PCS de l'individu</b>											
Agriculteur exploitant .....	12				77,7		77,7	22,3	-42,4	53,7	
Profession indépendante .....	57	8,9	16,0	24,9	16,2	20,6	36,9	38,3	1,9	-8,0	
Cadre supérieur .....	153	5,8	17,0	22,8	14,9	17,4	32,3	44,9	0,3	-5,0	
Profession intermédiaire .....	227	2,0	14,1	16,1	11,6	19,8	31,5	52,4	2,6	-3,4	
Employé .....	257	1,6	9,4	11,0	13,6	12,6	26,3	62,7	1,4	-3,2	
Ouvrier .....	192	1,8	6,0	7,8	7,0	33,4	40,4	51,8	1,8	0,8	
Retraité .....	420	4,4	17,2	21,6	15,0	16,7	31,7	46,7	-6,9	0,4	
Inactif .....	183		13,5	13,5	14,0	16,2	30,2	56,2	3,3	-4,6	
<b>Région</b>											
Ile-de-France .....	278	6,5	13,4	20,0	15,5	21,0	36,5	43,6	-0,1	-1,7	
Nord-Ouest .....	346	2,9	14,6	17,5	12,1	18,2	30,2	52,3	-1,4	0,7	
Nord-Est .....	332	2,7	12,8	15,5	12,0	14,4	26,4	58,1	3,0	-8,1	
Sud-Ouest .....	166	1,4	15,5	16,9	11,7	23,3	35,0	48,1	-0,3	3,4	
Sud-Est .....	378	1,3	11,6	12,9	16,1	19,0	35,0	52,1	-4,9	-1,0	
ST Province .....	1 222	2,1	13,3	15,4	13,2	18,1	31,3	53,2	-1,1	-1,8	
<b>Catégorie d'agglomération</b>											
Rural .....	336	2,4	11,9	14,3	9,2	20,5	29,8	56,0	-0,3	-1,1	
Moins de 20.000 hab .....	260	2,3	9,6	11,9	13,6	17,5	31,0	57,1	-5,0	-1,4	
20.000 à 100.000 hab. ....	206	1,9	16,5	18,4	16,5	16,7	33,1	48,4	0,8	-6,0	
Plus de 100.000 hab. ....	452	1,9	14,6	16,5	14,3	17,9	32,2	51,3	-0,2	-1,2	
Agglomération Parisienne ..	247	7,2	14,2	21,4	16,2	20,3	36,4	42,1	-0,1	-0,9	
<b>Revenu mensuel net du foyer</b>											
Moins de 1.200 € .....	212	1,2	8,0	9,1	11,8	28,8	40,6	50,3	0,4	4,1	
De 1.200 - 2.000 € .....	292	5,1	11,2	16,3	13,6	19,2	32,8	50,9	2,4	-2,8	
De 2.000 - 3.000 € .....	345	2,0	13,3	15,2	15,6	11,1	26,7	58,0	-1,4	-8,4	
3.000 € et plus .....	516	4,0	18,1	22,0	14,3	19,6	33,9	44,1	-1,2	0,7	
<b>Diplôme le plus élevé</b>											
Inférieur au BAC .....	555	2,6	10,3	12,9	10,4	22,4	32,8	54,4	-1,7	0,2	
Baccalauréat .....	345	3,6	12,1	15,8	18,0	12,1	30,1	54,1	-1,4	-2,4	
BAC +2 et plus .....	600	2,9	16,8	19,7	14,2	19,0	33,1	47,2	0,1	-3,3	
<b>Proximité politique</b>											
ST FI PdG PC .....	157	4,2	18,4	22,6	13,8	29,2	43,0	34,4	11,6	-8,4	
PS .....	163	1,7	16,9	18,6	21,5	12,7	34,2	47,1	-1,5	-2,7	
EELV .....	93	0,4	13,2	13,7	18,8	9,4	28,3	58,1	-1,1	-8,5	
LREM Renaissance .....	156	11,2	35,3	46,5	6,1	7,7	13,8	39,7	-6,7	0,9	
MoDem .....	33	6,5	27,4	33,9	6,7		6,7	59,4	-5,1	-10,8	
UDI .....	15	2,6	50,5	53,1	14,1	3,1	17,2	29,7	37,7	-16,8	
LR .....	102	5,0	16,6	21,5	18,8	12,3	31,1	47,4	0,1	-1,6	
DLF .....	18		7,6	7,6	20,9	30,5	51,4	41,0	7,6	-13,7	
RN .....	265	2,3	4,3	6,6	13,6	26,0	39,6	53,8	-4,0	-2,7	
RI .....	73	1,3	6,3	7,6	19,1	44,6	63,8	28,7	-3,7	8,7	
Aucun parti .....	405	0,7	5,9	6,6	10,1	15,9	26,0	67,4	-2,1	-0,7	
ST Gauche (FI PdG PC PS EELV) .....	414	2,3	16,7	19,0	18,0	18,2	36,2	44,8	4,0	-6,4	
ST Centre (MoDem LREM) .....	189	10,4	33,9	44,3	6,2	6,4	12,6	43,1	-6,5	-1,1	
ST Droite (LR UDI) .....	117	4,7	20,8	25,5	18,2	11,2	29,3	45,2	4,9	-3,6	
<b>Vote Présidentielle 2022 1er tour</b>											
N. Arthaud P. Poutou .....	16		11,1	11,1	17,2	42,6	59,8	29,1	-6,6	28,0	
JL Mélenchon .....	259	2,5	9,1	11,6	17,5	29,1	46,6	41,8	3,9	-2,3	
F. Roussel .....	27		22,6	22,6	19,4	28,7	48,1	29,3	2,4	10,3	
Y. Jadot .....	55	4,5	19,7	24,2	18,3	12,5	30,8	44,9	8,8	-11,4	
A. Hidalgo .....	21		10,8	10,8	36,3	26,9	63,2	26,0	-3,7	11,3	
E. Macron .....	328	7,4	28,4	35,8	7,7	3,9	11,5	52,7	-6,8	-2,5	
V. Pécresse .....	56	0,6	27,4	28,1	27,0	8,8	35,8	36,1	7,3	-0,8	
J. Lassalle .....	37		9,2	9,2	11,2	28,1	39,3	51,6	-18,0	12,4	
N. Dupont- Aignan .....	24				4,8	42,3	47,1	52,9	-7,7	8,3	
M. Le Pen .....	273	1,8	3,9	5,7	12,7	24,2	36,9	57,4	-2,9	-4,1	
E. Zemmour .....	83	1,1	9,6	10,8	17,3	36,6	53,9	35,3	-5,0	1,8	
ST Expr. ....	1 179	3,3	14,9	18,2	14,0	20,1	34,1	47,7	-2,1	-1,2	
ST Non expr. ....	321	1,6	7,6	9,2	12,3	13,2	25,6	65,3	3,4	-4,1	
<b>Vote Présidentielle 2022 2nd tour</b>											
Emmanuel Macron .....	548	5,6	24,1	29,8	11,2	7,4	18,6	51,6	-1,2	-4,1	
Marine Le Pen .....	415	2,7	7,4	10,1	13,0	29,6	42,6	47,4	-0,4	-1,0	
ST Expr. ....	963	4,4	16,9	21,3	12,0	17,0	28,9	49,8	-1,0	-2,6	
ST Non expr. ....	537	0,5	6,8	7,3	16,7	21,6	38,3	54,4	-0,1	-0,7	



	A3										
	s29. Quel jugement portez-vous sur l'action de Bernard CAZENEUVE?										
	BASE	Très favorable	Plutôt favorable	ST Favorable	Plutôt défavorable	Très défavorable	ST Défavorable	Nsp	Evolution ST Favorable	Evolution ST Défavorable	
<b>ENSEMBLE</b> .....	<b>1 500</b>	<b>3,0</b>	<b>22,6</b>	<b>25,6</b>	<b>23,3</b>	<b>21,6</b>	<b>44,9</b>	<b>29,5</b>	<b>1,9</b>	<b>-2,2</b>	
<b>Sexe</b>											
Homme .....	714	4,4	29,9	34,3	25,7	25,6	51,3	14,4	1,9	1,3	
Femme .....	786	1,7	16,0	17,7	21,2	17,9	39,1	43,2	1,8	-5,4	
<b>Age</b>											
18 à 24 ans .....	150	1,4	20,0	21,4	14,1	16,1	30,2	48,4	4,8	-3,0	
25 à 34 ans .....	231	2,9	15,7	18,6	20,5	28,0	48,5	32,9	0,1	3,1	
35 à 44 ans .....	205	3,8	13,6	17,5	22,9	23,8	46,7	35,9	3,0	-3,3	
45 à 59 ans .....	430	1,3	17,8	19,1	23,4	25,8	49,1	31,7	3,0	-7,7	
60 à 69 ans .....	234	1,8	29,8	31,6	27,0	17,3	44,2	24,1	0,6	0,2	
70 ans et plus .....	250	7,3	39,5	46,7	28,2	13,9	42,2	11,1	-0,2	0,0	
ST Moins de 35 ans .....	381	2,3	17,4	19,7	18,0	23,3	41,3	39,0	1,9	0,7	
ST 35 à 59 ans .....	635	2,1	16,5	18,6	23,2	25,1	48,3	33,1	3,1	-5,8	
ST 60 ans et plus .....	484	4,6	34,8	39,5	27,6	15,6	43,2	17,4	0,2	0,1	
<b>PCS de la personne de référence du foyer</b>											
Agriculteur exploitant .....	9				43,4	15,6	59,0	41,0	-25,9	6,8	
Profession indépendante .....	75	4,4	32,8	37,2	16,7	24,6	41,3	21,5	12,1	-10,3	
Cadre supérieur .....	207	2,9	23,9	26,8	22,0	19,1	41,1	32,1	1,4	-2,5	
Profession intermédiaire .....	225	1,7	18,2	19,9	23,8	23,0	46,7	33,4	1,4	-1,9	
Employé .....	249	2,6	11,4	14,0	24,4	22,9	47,3	38,7	-1,5	3,0	
Ouvrier .....	194	1,9	16,6	18,6	18,9	34,4	53,2	28,2	7,2	-6,2	
Retraité .....	437	4,9	33,2	38,1	27,5	15,9	43,4	18,4	-0,9	0,3	
Inactif .....	104		18,0	18,0	15,6	19,0	34,6	47,5	9,0	-10,0	
<b>PCS de l'individu</b>											
Agriculteur exploitant .....	12		32,3	32,3	33,3	12,0	45,3	22,3	1,5	-1,4	
Profession indépendante .....	57	5,8	26,8	32,6	17,2	29,1	46,3	21,1	8,1	-5,6	
Cadre supérieur .....	153	3,4	22,7	26,0	25,2	22,6	47,8	26,2	-1,0	-2,2	
Profession intermédiaire .....	227	1,1	20,3	21,5	24,2	22,5	46,7	31,9	2,3	-0,2	
Employé .....	257	2,5	9,8	12,3	23,6	21,3	44,9	42,8	-1,7	3,5	
Ouvrier .....	192	1,9	17,8	19,7	18,0	35,9	54,0	26,3	6,4	-8,6	
Retraité .....	420	5,1	34,6	39,7	28,9	14,6	43,5	16,8	-1,0	0,5	
Inactif .....	183	1,2	19,0	20,2	14,2	19,4	33,5	46,3	8,7	-11,4	
<b>Région</b>											
Ile-de-France .....	278	3,6	27,6	31,2	24,1	16,3	40,4	28,4	1,7	-5,4	
Nord-Ouest .....	346	4,9	20,2	25,2	20,2	21,0	41,2	33,6	-2,3	-1,9	
Nord-Est .....	332	2,3	17,9	20,2	23,8	26,6	50,5	29,4	4,6	1,4	
Sud-Ouest .....	166	2,2	28,8	31,0	24,3	18,0	42,3	26,7	8,7	-6,0	
Sud-Est .....	378	1,7	22,6	24,3	24,6	23,1	47,8	27,9	0,3	-1,6	
ST Province .....	1 222	2,8	21,5	24,3	23,1	22,8	45,9	29,8	1,9	-1,5	
<b>Catégorie d'agglomération</b>											
Rural .....	336	3,5	21,8	25,3	19,5	23,4	42,9	31,9	5,8	-0,6	
Moins de 20.000 hab .....	260	1,5	18,7	20,2	22,9	24,4	47,3	32,5	-2,6	-4,4	
20.000 à 100.000 hab. ....	206	1,9	23,9	25,8	25,8	23,2	49,1	25,1	2,9	-2,3	
Plus de 100.000 hab. ....	452	3,6	21,7	25,4	24,2	21,6	45,8	28,8	1,2	-0,5	
Agglomération Parisienne .....	247	3,6	28,4	32,0	25,2	14,9	40,1	28,0	1,7	-5,3	
<b>Revenu mensuel net du foyer</b>											
Moins de 1.200 € .....	212		18,7	18,7	16,2	27,0	43,2	38,1	3,8	-2,7	
De 1.200 - 2.000 € .....	292	5,5	14,7	20,2	22,3	24,9	47,2	32,7	-0,0	-1,9	
De 2.000 - 3.000 € .....	345	2,7	23,5	26,1	23,6	21,1	44,7	29,2	5,3	-5,4	
3.000 € et plus .....	516	3,7	30,3	34,1	26,8	18,3	45,1	20,8	1,9	-1,1	
<b>Diplôme le plus élevé</b>											
Inférieur au BAC .....	555	4,1	20,3	24,4	19,0	24,7	43,7	31,9	4,7	-6,6	
Baccalauréat .....	345	1,4	22,0	23,4	29,1	15,7	44,8	31,8	3,0	-0,1	
BAC +2 et plus .....	600	2,9	25,1	28,0	24,0	22,1	46,0	26,0	-1,4	0,5	
<b>Proximité politique</b>											
ST FI PdG PC .....	157	2,1	21,8	23,9	24,8	34,9	59,8	16,3	12,4	-7,5	
PS .....	163	9,2	29,9	39,0	21,6	11,6	33,2	27,7	8,0	-15,9	
EELV .....	93	1,2	24,1	25,3	27,3	12,8	40,1	34,6	1,4	-14,1	
LREM Renaissance .....	156	9,8	45,1	54,9	20,3	9,4	29,7	15,4	-5,2	7,0	
MoDem .....	33	1,2	45,9	47,1	32,8	4,3	37,0	15,9	-13,4	4,6	
UDI .....	15		55,5	55,5	16,9	10,3	27,2	17,4	10,3	-18,0	
LR .....	102	1,9	32,1	34,0	30,2	14,2	44,4	21,6	-1,3	5,2	
DLF .....	18	2,2	13,1	15,3	23,4	41,7	65,1	19,6	3,8	7,6	
RN .....	265	1,1	12,2	13,4	26,7	33,8	60,5	26,1	-2,5	1,8	
RI .....	73	1,5	25,6	27,1	32,1	32,4	64,5	8,4	10,3	-7,7	
Aucun parti .....	405	0,8	12,5	13,3	18,1	18,5	36,5	50,2	1,9	-2,1	
ST Gauche (FI PdG PC PS EELV) .....	414	4,7	25,5	30,2	24,1	20,7	44,9	24,9	8,9	-12,9	
ST Centre (MoDem LREM) .....	189	8,3	45,2	53,5	22,5	8,5	31,0	15,5	-6,7	6,7	
ST Droite (LR UDI) .....	117	1,7	35,1	36,7	28,5	13,7	42,2	21,1	0,0	2,2	
<b>Vote Présidentielle 2022 1er tour</b>											
N. Arthaud P. Poutou .....	16	9,6	2,6	12,2	28,5	19,4	48,0	39,9	-15,7	-6,1	
JL Mélenchon .....	259		21,0	21,0	29,6	32,1	61,7	17,3	7,2	-0,2	
F. Roussel .....	27	6,3	28,3	34,6	21,1	25,3	46,4	19,0	-3,7	6,3	
Y. Jadot .....	55	1,0	26,7	27,8	27,8	14,7	42,4	29,8	2,0	-8,2	
A. Hidalgo .....	21	5,9	37,6	43,6	20,5	17,3	37,9	18,6	6,5	-8,0	
E. Macron .....	328	8,8	38,8	47,5	19,4	8,6	28,0	24,5	-0,4	-0,7	
V. Péresse .....	56	2,9	34,4	37,3	36,9	12,5	49,4	13,3	2,8	-1,6	
J. Lassalle .....	37		29,1	29,1	16,0	31,9	47,9	23,0	2,5	10,1	
N. Dupont- Aignan .....	24	2,0	20,6	22,6	19,3	29,2	48,5	28,9	11,8	-7,5	
M. Le Pen .....	273	1,7	11,4	13,1	23,9	30,3	54,3	32,6	-2,4	-4,2	
E. Zemmour .....	83		20,1	20,1	30,9	34,8	65,7	14,2	0,4	3,6	
ST Expr. ....	1 179	3,4	25,0	28,5	24,8	22,9	47,7	23,8	1,3	-1,4	
ST Non expr. ....	321	1,3	13,9	15,1	17,8	16,6	34,4	50,4	3,7	-5,7	
<b>Vote Présidentielle 2022 2nd tour</b>											
Emmanuel Macron .....	548	6,4	32,9	39,2	23,7	11,3	35,0	25,8	-1,2	1,5	
Marine Le Pen .....	415	1,4	17,2	18,6	22,9	32,4	55,3	26,1	5,3	-6,5	
ST Expr. ....	963	4,2	26,1	30,3	23,3	20,4	43,7	25,9	1,5	-1,8	
ST Non expr. ....	537	0,8	16,4	17,1	23,2	23,7	47,0	35,9	3,3	-3,2	

	A3										
	s42. Quel jugement portez-vous sur l'action d'Eric CIOTTI?										
	BASE	Très favorable	Plutôt favorable	ST Favorable	Plutôt défavorable	Très défavorable	ST Défavorable	Nsp	Evolution ST Favorable	Evolution ST Défavorable	
<b>ENSEMBLE</b> .....	<b>1 500</b>	<b>2,7</b>	<b>17,7</b>	<b>20,4</b>	<b>26,0</b>	<b>31,1</b>	<b>57,1</b>	<b>22,5</b>	<b>2,1</b>	<b>-1,1</b>	
<b>Sexe</b>											
Homme .....	714	3,4	22,6	26,0	28,9	35,3	64,2	9,8	2,4	-0,5	
Femme .....	786	2,1	13,2	15,3	23,4	27,3	50,7	34,0	1,7	-1,8	
<b>Age</b>											
18 à 24 ans .....	150	4,8	15,5	20,3	26,1	12,7	38,8	40,8	3,7	-4,8	
25 à 34 ans .....	231		15,3	15,3	23,2	34,7	57,9	26,8	0,3	4,8	
35 à 44 ans .....	205	3,8	8,6	12,4	22,1	33,5	55,6	32,0	-0,2	-0,2	
45 à 59 ans .....	430	2,4	14,8	17,2	27,9	32,5	60,4	22,4	1,3	-2,7	
60 à 69 ans .....	234	2,2	20,2	22,4	22,3	37,7	59,9	17,7	1,5	2,1	
70 ans et plus .....	250	4,3	31,1	35,3	32,2	28,2	60,4	4,2	5,9	-6,9	
ST Moins de 35 ans .....	381	1,9	15,4	17,3	24,3	26,0	50,4	32,3	1,6	1,0	
ST 35 à 59 ans .....	635	2,9	12,8	15,7	26,0	32,8	58,8	25,5	1,0	-1,4	
ST 60 ans et plus .....	484	3,3	25,8	29,1	27,4	32,8	60,2	10,7	3,8	-2,5	
<b>PCS de la personne de référence du foyer</b>											
Agriculteur exploitant .....	9				43,4	15,6	59,0	41,0	-40,6	5,5	
Profession indépendante .....	75	4,0	22,5	26,4	27,0	26,0	53,0	20,5	16,1	-18,0	
Cadre supérieur .....	207	2,3	17,1	19,4	22,9	32,4	55,3	25,3	-2,9	2,4	
Profession intermédiaire .....	225	3,1	12,5	15,5	30,3	32,2	62,6	21,9	2,4	3,5	
Employé .....	249	2,9	12,9	15,8	25,9	25,6	51,5	32,7	-1,6	2,7	
Ouvrier .....	194	2,1	11,7	13,7	26,4	39,2	65,6	20,7	-0,2	3,5	
Retraité .....	437	2,8	27,8	30,5	27,6	30,4	58,0	11,5	5,9	-6,2	
Inactif .....	104	3,1	8,2	11,3	14,0	31,9	45,9	42,8	2,4	0,2	
<b>PCS de l'individu</b>											
Agriculteur exploitant .....	12		32,3	32,3	33,3	12,0	45,3	22,3	-19,8	5,0	
Profession indépendante .....	57	1,7	20,1	21,9	23,5	34,7	58,3	19,9	13,9	-15,4	
Cadre supérieur .....	153	3,3	17,6	20,9	27,3	33,4	60,7	18,4	-0,3	2,8	
Profession intermédiaire .....	227	2,8	13,6	16,4	27,7	33,5	61,2	22,4	2,7	3,2	
Employé .....	257	2,8	11,4	14,2	26,2	21,6	47,7	38,1	-2,1	1,1	
Ouvrier .....	192	2,1	17,2	19,3	25,4	38,9	64,3	16,4	3,8	-1,7	
Retraité .....	420	2,9	27,3	30,2	28,2	31,2	59,4	10,4	4,3	-5,5	
Inactif .....	183	3,0	8,0	11,0	18,7	31,2	50,0	39,0	-0,1	1,7	
<b>Région</b>											
Ile-de-France .....	278	3,4	22,2	25,6	30,4	19,0	49,4	25,0	2,3	-9,4	
Nord-Ouest .....	346	2,0	10,9	12,9	24,5	37,9	62,5	24,6	-5,9	5,3	
Nord-Est .....	332	2,8	17,8	20,6	23,6	32,7	56,3	23,1	9,2	-0,3	
Sud-Ouest .....	166	1,5	14,7	16,2	33,1	32,6	65,7	18,1	-2,7	5,4	
Sud-Est .....	378	3,5	21,6	25,1	23,3	31,6	54,9	20,0	5,0	-4,4	
ST Province .....	1 222	2,6	16,6	19,2	25,1	33,8	58,9	21,9	2,0	0,7	
<b>Catégorie d'agglomération</b>											
Rural .....	336	1,9	14,9	16,8	23,6	34,2	57,7	25,5	3,2	0,6	
Moins de 20.000 hab .....	260	2,8	15,6	18,3	22,7	36,2	58,9	22,7	-3,6	5,7	
20.000 à 100.000 hab. ....	206	1,0	17,8	18,8	28,0	35,5	63,5	17,7	3,2	0,8	
Plus de 100.000 hab. ....	452	3,8	17,9	21,7	26,5	31,5	57,9	20,3	3,9	-2,0	
Agglomération Parisienne .....	247	3,3	23,1	26,4	30,5	17,1	47,7	25,9	2,3	-10,9	
<b>Revenu mensuel net du foyer</b>											
Moins de 1.200 € .....	212	1,3	12,6	14,0	18,8	32,1	50,9	35,1	3,0	-5,0	
De 1.200 - 2.000 € .....	292	4,9	14,7	19,6	27,2	27,2	54,3	26,0	4,8	-7,9	
De 2.000 - 3.000 € .....	345	2,3	19,4	21,7	28,4	32,3	60,7	17,6	2,1	5,7	
3.000 € et plus .....	516	2,9	20,8	23,7	27,3	32,6	59,9	16,4	0,8	-1,4	
<b>Diplôme le plus élevé</b>											
Inférieur au BAC .....	555	2,4	16,5	18,9	23,9	33,5	57,4	23,7	2,8	-1,7	
Baccalauréat .....	345	2,8	18,3	21,1	29,4	26,1	55,6	23,3	0,8	2,4	
BAC +2 et plus .....	600	3,1	18,3	21,4	26,1	31,7	57,7	20,9	2,2	-2,7	
<b>Proximité politique</b>											
ST FI PdG PC .....	157	4,4	11,0	15,4	19,1	51,9	70,9	13,7	6,4	-7,8	
PS .....	163	0,4	6,8	7,1	26,5	46,7	73,2	19,7	-2,4	-3,7	
EELV .....	93		5,5	5,5	26,6	43,0	69,6	24,9	-1,2	-6,2	
LREM Renaissance .....	156	3,0	19,0	22,0	34,8	32,2	67,0	10,9	-2,0	2,9	
MoDem .....	33		12,8	12,8	61,7	10,6	72,3	14,9	-5,6	-0,1	
UDI .....	15		40,5	40,5	24,4	29,0	53,3	6,1	12,6	-12,4	
LR .....	102	6,8	48,9	55,7	27,4	11,5	38,9	5,4	1,9	7,4	
DLF .....	18	12,1	35,5	47,6	27,9	17,0	44,9	7,4	17,7	-15,0	
RN .....	265	3,6	30,0	33,6	29,1	19,9	48,9	17,5	6,1	-1,7	
RI .....	73	5,6	36,4	42,1	34,3	18,3	52,7	5,3	0,7	3,8	
Aucun parti .....	405	1,5	7,1	8,7	19,2	28,6	47,8	43,5	1,4	-1,7	
ST Gauche (FI PdG PC PS EELV) .....	414	1,8	8,1	9,9	23,7	47,8	71,5	18,6	1,4	-5,8	
ST Centre (MoDem LREM) .....	189	2,5	18,0	20,4	39,5	28,4	68,0	11,6	-2,6	2,4	
ST Droite (LR UDI) .....	117	5,9	47,9	53,8	27,0	13,7	40,7	5,5	3,6	4,4	
<b>Vote Présidentielle 2022 1er tour</b>											
N. Arthaud P. Poutou .....	16	9,6	1,9	11,4	23,0	53,4	76,4	12,1	-0,2	2,2	
JL Mélenchon .....	259	1,1	6,1	7,2	22,4	57,4	79,8	12,9	0,3	2,5	
F. Roussel .....	27	1,2	8,4	9,6	24,0	62,7	86,7	3,7	3,2	15,0	
Y. Jadot .....	55		14,5	14,5	27,3	43,8	71,1	14,4	9,3	-13,2	
A. Hidalgo .....	21		2,3	2,3	29,9	61,1	91,0	6,7	-4,4	3,2	
E. Macron .....	328	3,4	18,5	21,9	34,2	25,8	60,0	18,1	-1,5	1,0	
V. Pécresse .....	56	6,7	46,9	53,5	34,2	5,1	39,3	7,2	4,8	-3,4	
J. Lassalle .....	37		14,8	14,8	24,5	44,8	69,3	15,9	-0,2	6,1	
N. Dupont- Aignan .....	24		25,1	25,1	27,8	27,0	54,8	20,1	8,1	5,8	
M. Le Pen .....	273	4,9	27,0	31,9	23,8	21,9	45,7	22,4	8,3	-7,4	
E. Zemmour .....	83	5,7	46,4	52,2	28,2	13,1	41,3	6,5	2,5	-1,7	
ST Expr. ....	1 179	3,2	20,2	23,4	27,6	33,2	60,8	15,8	2,6	-1,0	
ST Non expr. ....	321	1,1	8,4	9,5	20,4	23,2	43,6	46,9	0,0	-1,8	
<b>Vote Présidentielle 2022 2nd tour</b>											
Emmanuel Macron .....	548	2,5	18,0	20,4	30,8	30,8	61,6	18,0	0,9	-0,4	
Marine Le Pen .....	415	4,1	28,1	32,2	23,6	23,6	47,2	20,7	5,4	-5,7	
ST Expr. ....	963	3,1	22,3	25,5	27,7	27,7	55,4	19,2	2,9	-2,7	
ST Non expr. ....	537	2,0	9,2	11,3	23,1	37,2	60,3	28,4	1,1	1,6	

	A3										
	s35. Quel jugement portez-vous sur l'action de Gérard DARMANIN?										
	BASE	Très favorable	Plutôt favorable	ST Favorable	Plutôt défavorable	Très défavorable	ST Défavorable	Nsp	Evolution ST Favorable	Evolution ST Défavorable	
<b>ENSEMBLE</b> .....	<b>1 500</b>	<b>4,7</b>	<b>24,0</b>	<b>28,7</b>	<b>24,8</b>	<b>32,0</b>	<b>56,8</b>	<b>14,5</b>	<b>-0,4</b>	<b>0,4</b>	
<b>Sexe</b>											
Homme .....	714	6,9	29,3	36,2	22,6	34,1	56,7	7,1	-0,8	2,0	
Femme .....	786	2,7	19,2	21,9	26,7	30,2	56,9	21,2	-0,0	-1,0	
<b>Age</b>											
18 à 24 ans .....	150	7,6	20,2	27,8	20,5	25,7	46,2	26,0	5,6	-7,7	
25 à 34 ans .....	231		10,2	10,2	29,8	38,8	68,6	21,2	-7,8	6,2	
35 à 44 ans .....	205	4,0	17,7	21,7	20,5	38,2	58,7	19,6	2,8	-0,7	
45 à 59 ans .....	430	3,2	21,0	24,2	27,1	32,7	59,8	16,0	0,5	-4,7	
60 à 69 ans .....	234	5,3	31,0	36,3	24,7	31,6	56,3	7,4	-2,2	6,5	
70 ans et plus .....	250	9,7	42,9	52,6	22,2	23,7	45,9	1,5	-0,5	3,0	
ST Moins de 35 ans .....	381	3,0	14,1	17,1	26,1	33,7	59,8	23,1	-2,5	0,8	
ST 35 à 59 ans .....	635	3,5	19,9	23,4	25,0	34,5	59,5	17,1	1,5	-3,0	
ST 60 ans et plus .....	484	7,6	37,2	44,7	23,4	27,5	50,9	4,3	-1,3	4,7	
<b>PCS de la personne de référence du foyer</b>											
Agriculteur exploitant .....	9		59,3	59,3		15,6	15,6	25,1	28,7	-39,7	
Profession indépendante .....	75	11,3	21,6	32,9	15,8	37,2	53,0	14,1	4,5	-4,9	
Cadre supérieur .....	207	2,0	20,9	22,9	23,3	34,6	57,9	19,2	-7,0	0,5	
Profession intermédiaire .....	225	3,9	18,6	22,5	33,9	30,4	64,3	13,2	-1,4	9,2	
Employé .....	249	2,8	16,5	21,2	24,5	34,3	58,8	21,9	-0,8	-1,9	
Ouvrier .....	194	2,2	15,8	18,0	26,8	41,2	68,1	13,9	2,9	-2,1	
Retraité .....	437	7,2	39,7	46,9	22,6	24,9	47,6	5,5	1,0	1,0	
Inactif .....	104	5,7	8,0	13,7	22,2	35,2	57,4	28,9	-2,5	-2,8	
<b>PCS de l'individu</b>											
Agriculteur exploitant .....	12		77,9	77,9		12,0	12,0	10,1	28,7	-23,2	
Profession indépendante .....	57	14,3	14,2	28,5	16,0	45,5	61,5	9,9	5,2	-4,5	
Cadre supérieur .....	153	2,9	23,4	26,3	23,4	37,3	60,7	13,0	-1,8	-1,7	
Profession intermédiaire .....	227	2,9	19,5	22,4	31,1	30,6	61,7	15,9	-3,9	8,7	
Employé .....	257	2,7	15,4	18,1	25,8	30,2	55,9	26,0	-2,7	-1,9	
Ouvrier .....	192	2,2	19,8	22,0	25,9	40,2	66,0	11,9	6,4	-6,7	
Retraité .....	420	7,5	39,4	46,9	23,3	25,7	48,9	4,2	-0,4	2,2	
Inactif .....	183	4,4	10,8	15,3	23,4	35,3	58,6	26,1	-2,6	1,8	
<b>Région</b>											
Ile-de-France .....	278	8,0	21,4	29,4	22,5	30,7	53,2	17,4	-3,3	-4,8	
Nord-Ouest .....	346	3,3	23,3	26,6	25,0	31,7	56,7	16,7	-3,6	3,5	
Nord-Est .....	332	4,9	19,5	24,4	27,6	34,5	62,2	13,4	2,4	3,8	
Sud-Ouest .....	166	2,2	24,6	26,8	28,2	35,4	63,6	9,6	-1,6	3,8	
Sud-Est .....	378	4,4	30,3	34,7	22,2	29,6	51,9	13,5	2,5	-2,6	
ST Province .....	1 222	3,9	24,6	28,5	25,3	32,3	57,6	13,9	0,2	1,6	
<b>Catégorie d'agglomération</b>											
Rural .....	336	4,9	19,2	24,1	25,0	34,3	59,3	16,6	-1,3	6,0	
Moins de 20.000 hab .....	260	3,0	24,2	27,2	26,7	33,7	60,3	12,5	-5,9	6,4	
20.000 à 100.000 hab. ....	206	2,9	26,1	29,0	24,1	33,5	57,6	13,3	4,6	-2,7	
Plus de 100.000 hab. ....	452	4,0	28,2	32,2	24,6	30,0	54,6	13,2	1,7	-1,9	
Agglomération Parisienne ..	247	8,8	21,0	29,8	23,3	29,6	52,9	17,2	-1,4	-6,5	
<b>Revenu mensuel net du foyer</b>											
Moins de 1.200 € .....	212	3,5	13,9	17,4	17,6	44,2	61,8	20,8	2,2	-4,9	
De 1.200 - 2.000 € .....	292	3,8	20,8	24,6	23,1	34,0	57,1	18,3	1,6	-2,9	
De 2.000 - 3.000 € .....	345	4,3	26,4	30,7	26,5	29,7	56,2	13,1	2,8	-2,8	
3.000 € et plus .....	516	6,6	30,6	37,1	25,2	28,4	53,6	9,3	-2,2	3,6	
<b>Diplôme le plus élevé</b>											
Inférieur au BAC .....	555	5,5	22,9	28,3	23,7	32,8	56,5	15,2	1,9	-1,2	
Baccalauréat .....	345	3,9	28,1	32,0	25,3	27,9	53,2	14,7	-0,4	3,2	
BAC +2 et plus .....	600	4,4	22,7	27,1	25,5	33,7	59,2	13,7	-2,6	0,3	
<b>Proximité politique</b>											
ST FI PdG PC .....	157	4,2	13,3	17,4	17,3	59,2	76,4	6,1	2,2	-3,3	
PS .....	163	4,3	18,1	22,4	32,0	40,3	72,3	5,3	-0,3	5,6	
EELV .....	93	0,4	19,7	20,1	30,0	34,9	64,8	15,1	5,1	-6,6	
LREM Renaissance .....	156	13,1	53,9	67,0	18,6	6,7	25,3	7,7	-10,3	7,4	
MoDem .....	33	10,8	36,9	47,7	37,7	9,6	47,2	5,0	-16,9	15,7	
UDI .....	15		72,2	72,2	10,5	10,5	10,5	17,4	31,3	-38,4	
LR .....	102	11,7	46,6	58,2	24,0	10,7	34,7	7,0	3,9	-3,5	
DLF .....	18	2,2	23,6	25,7	53,4	20,9	74,3	21,9	21,9	-12,0	
RN .....	265	5,2	22,9	28,1	26,1	33,5	59,6	12,3	2,7	-4,5	
RI .....	73	1,4	27,1	28,6	18,4	51,2	69,6	1,9	-4,5	4,9	
Aucun parti .....	405	1,1	12,9	14,0	25,2	29,9	55,1	31,0	-1,4	0,9	
ST Gauche (FI PdG PC PS EELV) ..	414	3,4	16,6	20,0	26,0	46,2	72,2	7,8	2,5	-1,0	
ST Centre (Modem LREM) .....	189	12,7	51,0	63,7	21,9	7,2	29,1	7,2	-11,5	8,9	
ST Droite (LR UDI) .....	117	10,2	49,8	60,0	22,3	9,4	31,7	8,3	7,6	-8,0	
<b>Vote Présidentielle 2022 1er tour</b>											
N. Arthaud P. Poutou .....	16	5,1	7,4	12,5	20,6	48,9	69,6	18,0	-11,7	2,7	
JL Mélenchon .....	259	4,6	7,3	11,9	25,0	57,9	83,0	5,1	0,5	3,6	
F. Roussel .....	27		22,1	22,1	30,4	47,5	77,9		-12,6	27,0	
Y. Jadot .....	55		18,9	18,9	30,8	33,7	64,5	16,6	2,3	-7,9	
A. Hidalgo .....	21		7,9	7,9	26,1	57,6	83,7	8,3	-8,4	5,1	
E. Macron .....	328	12,1	48,0	60,2	19,8	8,4	28,2	11,6	0,4	-3,2	
V. Pécresse .....	56	7,0	50,5	57,5	24,3	10,9	35,2	7,3	6,9	-5,3	
J. Lassalle .....	37		27,3	27,3	17,1	44,8	61,9	10,8	4,3	1,5	
N. Dupont- Aignan .....	24		26,9	26,9	37,0	32,5	69,6	3,5	15,6	-11,3	
M. Le Pen .....	273	3,4	21,0	24,4	27,9	33,6	61,4	14,2	-1,0	-0,4	
E. Zemmour .....	83	2,0	27,1	29,1	29,4	41,5	70,9		-9,1	14,0	
ST Expr. ....	1 179	5,7	27,2	32,9	24,9	32,7	57,5	9,6	-0,4	0,7	
ST Non expr. ....	321	0,8	12,4	13,2	24,4	29,7	54,2	32,7	-1,0	-0,7	
<b>Vote Présidentielle 2022 2nd tour</b>											
Emmanuel Macron .....	548	7,7	39,8	47,5	23,4	16,6	40,0	12,5	2,1	-4,3	
Marine Le Pen .....	415	4,8	19,5	24,3	26,9	37,0	63,9	11,8	-0,3	1,3	
ST Expr. ....	963	6,5	31,0	37,5	24,9	25,4	50,3	12,2	1,0	-1,8	
ST Non expr. ....	537	1,4	11,5	12,9	24,5	43,9	68,5	18,6	-1,9	3,9	

	A3									
	s70. Quel jugement portez-vous sur l'action de Carole DELGA?									
	BASE	Très favorable	Plutôt favorable	ST Favorable	Plutôt défavorable	Très défavorable	ST Défavorable	Nsp	Evolution ST Favorable	Evolution ST Défavorable
<b>ENSEMBLE</b> .....	<b>1 500</b>	<b>2,0</b>	<b>11,0</b>	<b>13,0</b>	<b>11,7</b>	<b>13,4</b>	<b>25,1</b>	<b>61,9</b>	<b>0,1</b>	<b>-3,9</b>
<b>Sexe</b>										
Homme .....	714	2,5	15,3	17,8	13,3	16,5	29,8	52,3	0,8	-3,1
Femme .....	786	1,6	7,1	8,7	10,3	10,5	20,7	70,6	-0,6	-4,6
<b>Age</b>										
18 à 24 ans .....	150	0,9	11,3	12,3	15,7	12,3	28,0	59,7	-6,6	4,7
25 à 34 ans .....	231	1,8	8,2	10,0	13,0	16,8	29,7	60,3	2,0	-2,9
35 à 44 ans .....	205	4,4	10,0	14,4	10,9	14,7	25,6	60,0	2,0	-9,5
45 à 59 ans .....	430	0,9	9,2	10,0	8,3	14,4	22,7	67,2	1,4	-8,9
60 à 69 ans .....	234	1,5	8,4	10,0	12,9	10,9	23,8	66,3	-7,0	3,2
70 ans et plus .....	250	3,3	19,8	23,1	13,5	10,3	23,8	53,0	5,5	-2,9
ST Moins de 35 ans .....	381	1,5	9,4	10,9	14,1	15,0	29,0	60,1	-1,4	0,1
ST 35 à 59 ans .....	635	2,0	9,5	11,5	9,2	14,5	23,7	64,9	1,4	-9,3
ST 60 ans et plus .....	484	2,5	14,3	16,8	13,2	10,6	23,8	59,4	-0,5	0,1
<b>PCS de la personne de référence du foyer</b>										
Agriculteur exploitant .....	9		43,4	43,4				56,6	10,0	-34,4
Profession indépendante .....	75	1,4	6,4	7,9	19,0	16,3	35,3	56,8	-5,7	-9,7
Cadre supérieur .....	207	2,7	13,6	16,3	7,2	9,9	17,1	66,7	1,3	-8,8
Profession intermédiaire .....	225	3,7	10,7	14,4	9,2	14,3	23,5	62,1	3,2	-7,4
Employé .....	249	1,7	6,6	8,3	16,0	13,2	29,3	62,4	-3,3	-0,4
Ouvrier .....	194		5,7	5,7	8,1	20,6	28,7	65,6	1,0	-7,5
Retraité .....	437	2,2	14,4	16,6	13,0	10,8	23,8	59,6	-1,4	0,6
Inactif .....	104	1,6	13,1	14,7	12,8	14,8	27,6	57,7	5,7	-0,2
<b>PCS de l'individu</b>										
Agriculteur exploitant .....	12		33,3	33,3				66,7	-7,3	-33,8
Profession indépendante .....	57	1,3	8,5	9,8	13,4	23,4	36,8	53,4	-4,6	-6,4
Cadre supérieur .....	153	4,5	17,6	22,1	8,2	11,4	19,6	58,3	6,6	-11,9
Profession intermédiaire .....	227	3,1	10,5	13,5	9,1	14,9	24,0	62,5	0,6	-5,6
Employé .....	257	1,6	3,6	5,2	14,5	10,1	24,7	70,1	-5,1	-3,2
Ouvrier .....	192		6,5	6,5	8,2	24,9	33,1	60,4	1,3	-3,9
Retraité .....	420	2,3	14,9	17,2	13,6	10,1	23,7	59,1	-0,9	-0,4
Inactif .....	183	1,1	11,9	13,0	13,5	10,7	24,2	62,8	4,1	-1,3
<b>Région</b>										
Ile-de-France .....	278	1,4	12,9	14,3	8,4	11,7	20,1	65,6	-2,2	-9,9
Nord-Ouest .....	346	2,7	6,5	9,2	10,6	11,9	22,5	68,4	1,0	-2,6
Nord-Est .....	332	0,9	5,2	6,1	12,0	11,7	23,8	70,1	-0,1	-3,9
Sud-Ouest .....	166	4,2	20,4	24,6	20,1	19,4	39,5	35,9	0,6	7,3
Sud-Est .....	378	1,9	14,8	16,6	11,3	14,7	26,0	57,4	1,5	-5,3
ST Province .....	1 222	2,2	10,6	12,7	12,5	13,7	26,2	61,0	0,6	-2,5
<b>Catégorie d'agglomération</b>										
Rural .....	336	1,4	9,1	10,5	11,3	15,0	26,3	63,2	0,0	2,7
Moins de 20.000 hab .....	260	2,4	10,0	12,4	10,9	16,3	27,2	60,4	-0,9	-4,2
20.000 à 100.000 hab. ....	206	3,0	14,7	17,7	15,0	13,1	28,1	54,2	3,3	-5,3
Plus de 100.000 hab. ....	452	2,1	10,0	12,1	12,5	11,8	24,3	63,6	0,9	-5,2
Agglomération Parisienne .....	247	1,6	13,4	15,0	8,8	11,1	19,9	65,1	-3,0	-9,1
<b>Revenu mensuel net du foyer</b>										
Moins de 1.200 € .....	212	0,6	6,8	7,4	17,1	21,6	38,7	53,9	-1,4	6,5
De 1.200 - 2.000 € .....	292	1,6	9,9	11,5	13,3	15,0	28,3	60,2	-0,1	-3,4
De 2.000 - 3.000 € .....	345	3,8	9,8	13,7	11,4	9,7	21,1	65,3	-1,0	-6,5
3.000 € et plus .....	516	2,1	15,6	17,7	10,2	11,4	21,6	60,6	2,6	-7,3
<b>Diplôme le plus élevé</b>										
Inférieur au BAC .....	555	1,5	6,8	8,3	13,5	15,8	29,3	62,4	-2,5	-2,4
Baccalauréat .....	345	1,0	11,8	12,8	13,3	10,5	23,8	63,4	2,7	-2,9
BAC +2 et plus .....	600	3,1	14,4	17,5	9,1	12,8	21,9	60,6	0,9	-5,9
<b>Proximité politique</b>										
ST FI PdG PC .....	157	3,1	19,9	23,1	15,3	22,6	37,9	39,0	9,8	-6,5
PS .....	163	4,3	17,6	21,9	15,0	8,0	23,0	55,2	-3,4	-2,7
EELV .....	93	3,1	18,0	21,1	8,3	2,4	10,7	68,2	6,6	-14,6
LREM Renaissance .....	156	6,7	20,3	27,0	11,2	6,2	17,4	55,6	2,5	-4,4
MoDem .....	33	1,1	11,7	12,8	9,5		9,5	77,7	1,1	-17,9
UDI .....	15		15,8	15,8	19,5		19,5	64,7	-26,2	0,4
LR .....	102		8,3	8,3	20,4	4,3	24,7	67,0	-2,0	-8,5
DLF .....	18	2,2	7,4	9,6		26,6	26,6	63,8	-17,6	5,8
RN .....	265	0,7	3,2	3,8	11,2	22,2	33,4	62,7	-2,2	-1,9
RI .....	73		6,6	6,6	11,3	25,2	36,5	56,9	4,7	-11,1
Aucun parti .....	405	0,4	6,7	7,0	8,9	12,4	21,3	71,6	-1,5	-0,0
ST Gauche (FI PdG PC PS EELV) .....	414	3,6	18,6	22,1	13,6	12,3	25,9	52,0	4,7	-7,1
ST Centre (MoDem LREM) .....	189	5,7	18,8	24,5	10,9	5,1	16,1	59,4	2,2	-6,7
ST Droite (LR UDI) .....	117		9,2	9,2	20,3	3,7	24,0	66,7	-5,4	-7,2
<b>Vote Présidentielle 2022 1er tour</b>										
N. Arthaud P. Poutou .....	16	2,5	12,2	14,7	29,4	5,6	35,0	50,3	-10,4	9,3
JL Mélenchon .....	259	1,4	13,1	14,6	16,9	14,5	31,4	54,0	-1,2	-3,5
F. Roussel .....	27	6,9	18,5	25,4	10,3	23,1	33,4	41,2	-4,0	13,7
Y. Jadot .....	55	2,4	19,8	22,2	7,3	6,0	13,3	64,5	8,4	-8,1
A. Hidalgo .....	21	6,5	18,9	25,4	19,0	20,7	39,6	35,0	-11,5	9,1
E. Macron .....	328	5,3	17,1	22,4	11,7	3,5	15,2	62,4	1,4	-6,2
V. Pécresse .....	56		13,1	13,1	21,3	3,5	24,8	62,1	4,9	-10,0
J. Lassalle .....	37	1,3	27,0	28,2	11,0	24,1	35,1	36,6	19,0	8,5
N. Dupont- Aignan .....	24		3,6	3,6	4,1	29,9	34,0	62,4	-2,0	-3,5
M. Le Pen .....	273	0,3	4,8	5,1	7,9	19,0	26,9	68,1	-3,3	-9,0
E. Zemmour .....	83		5,6	5,6	11,6	22,9	34,5	59,9	-1,4	-9,4
ST Expr. ....	1 179	2,3	12,5	14,8	12,4	13,0	25,3	59,8	-0,0	-5,3
ST Non expr. ....	321	0,9	5,4	6,4	9,3	14,8	24,2	69,5	0,1	1,1
<b>Vote Présidentielle 2022 2nd tour</b>										
Emmanuel Macron .....	548	4,0	19,0	23,0	9,6	4,7	14,3	62,7	4,7	-10,2
Marine Le Pen .....	415	0,8	5,1	5,9	11,4	21,6	33,0	61,1	-2,0	-6,0
ST Expr. ....	963	2,6	13,0	15,6	10,4	12,0	22,4	62,0	1,7	-8,3
ST Non expr. ....	537	0,9	7,4	8,4	14,1	15,8	29,9	61,7	-2,8	4,2

	A3										
	s57. Quel jugement portez-vous sur l'action d'Eric DUPOND-MORETTI?										
	BASE	Très favorable	Plutôt favorable	ST Favorable	Plutôt défavorable	Très défavorable	ST Défavorable	Nsp	Evolution ST Favorable	Evolution ST Défavorable	
<b>ENSEMBLE</b> .....	<b>1 500</b>	<b>3,2</b>	<b>18,3</b>	<b>21,5</b>	<b>23,4</b>	<b>39,8</b>	<b>63,2</b>	<b>15,3</b>	<b>0,4</b>	<b>1,1</b>	
<b>Sexe</b>											
Homme .....	714	5,4	21,3	26,8	25,1	39,6	64,7	8,6	0,0	0,8	
Femme .....	786	1,2	15,5	16,7	21,8	40,0	61,8	21,5	0,7	1,4	
<b>Age</b>											
18 à 24 ans .....	150	2,8	15,7	18,6	26,3	23,0	49,3	32,2	-3,5	3,4	
25 à 34 ans .....	231	1,4	18,9	20,2	22,9	38,8	61,7	18,1	6,0	-0,7	
35 à 44 ans .....	205	2,1	11,2	13,3	17,4	47,2	64,6	22,1	-1,2	1,7	
45 à 59 ans .....	430	2,0	14,7	16,7	25,6	43,4	69,0	14,4	0,8	-0,6	
60 à 69 ans .....	234	2,8	21,5	24,3	22,4	42,8	65,2	10,5	0,8	0,5	
70 ans et plus .....	250	8,4	28,2	36,7	24,0	35,9	59,9	3,4	-2,5	3,6	
ST Moins de 35 ans .....	381	2,0	17,6	19,6	24,2	32,6	56,8	23,6	2,3	0,9	
ST 35 à 59 ans .....	635	2,0	13,5	15,6	23,0	44,6	67,6	16,9	0,2	0,6	
ST 60 ans et plus .....	484	5,7	25,0	30,7	23,2	39,2	62,5	6,8	-0,9	2,1	
<b>PCS de la personne de référence du foyer</b>											
Agriculteur exploitant .....	9		43,4	43,4		31,5	31,5	25,1	1,6	-20,8	
Profession indépendante .....	75	3,0	16,8	19,8	29,7	35,8	65,5	14,7	-12,4	16,7	
Cadre supérieur .....	207	5,5	16,5	22,0	24,2	37,1	61,3	16,7	-0,3	-0,9	
Profession intermédiaire .....	225	0,2	15,7	15,9	30,2	39,3	69,5	14,6	-0,4	6,9	
Employé .....	249	0,8	16,3	17,1	23,7	37,0	60,7	22,2	3,5	-5,0	
Ouvrier .....	194	1,1	14,7	15,7	18,6	51,2	69,8	14,4	5,7	-1,1	
Retraité .....	437	6,1	25,6	31,7	21,9	38,5	60,4	7,9	-0,0	0,8	
Inactif .....	104	2,8	7,1	9,9	18,3	41,3	59,6	30,6	-3,9	6,4	
<b>PCS de l'individu</b>											
Agriculteur exploitant .....	12		65,7	65,7		24,2	24,2	10,1	12,4	-15,0	
Profession indépendante .....	57	3,3	9,1	12,5	40,2	43,2	83,4	4,1	-16,9	30,7	
Cadre supérieur .....	153	6,5	18,3	24,8	24,0	39,8	63,8	11,4	3,0	-1,4	
Profession intermédiaire .....	227		16,5	16,5	25,9	41,2	67,1	16,4	-1,3	5,9	
Employé .....	257	0,8	14,4	15,2	23,7	38,5	62,2	22,6	2,2	-0,8	
Ouvrier .....	192	1,1	15,0	16,1	20,1	49,2	69,4	14,5	4,9	-5,0	
Retraité .....	420	6,4	26,9	33,3	22,4	37,9	60,3	6,4	1,0	-0,8	
Inactif .....	183	2,9	9,2	12,1	21,1	34,5	55,6	32,2	-3,8	3,0	
<b>Région</b>											
Ile-de-France .....	278	4,6	16,7	21,3	24,0	36,1	60,1	18,6	-4,4	-0,6	
Nord-Ouest .....	346	4,5	16,2	20,6	23,7	40,0	63,7	15,7	-2,1	2,4	
Nord-Est .....	332	1,9	22,6	24,5	20,2	40,3	60,6	15,0	7,1	0,8	
Sud-Ouest .....	166	2,1	20,3	22,4	25,1	40,6	65,7	11,9	3,4	-0,3	
Sud-Est .....	378	2,6	16,7	19,3	24,6	41,6	66,2	14,5	-1,1	2,5	
ST Province .....	1 222	2,9	18,6	21,5	23,2	40,7	63,9	14,6	1,5	1,6	
<b>Catégorie d'agglomération</b>											
Rural .....	336	4,4	19,3	23,7	18,7	41,3	60,0	16,3	5,5	0,4	
Moins de 20.000 hab .....	260	0,6	18,3	18,9	24,5	41,3	65,7	15,3	0,6	0,2	
20.000 à 100.000 hab. ....	206	4,2	21,3	25,5	20,4	43,1	63,5	11,0	7,1	-2,4	
Plus de 100.000 hab. ....	452	2,8	16,9	19,7	26,2	39,8	66,0	14,3	-3,2	4,3	
Agglomération Parisienne .....	247	4,2	16,8	21,0	26,0	33,5	59,5	19,5	-5,8	0,3	
<b>Revenu mensuel net du foyer</b>											
Moins de 1.200 € .....	212	2,2	8,5	10,6	20,4	46,1	66,5	22,9	-3,8	5,5	
De 1.200 - 2.000 € .....	292	2,2	18,0	20,2	18,4	40,4	58,8	21,0	-0,2	-3,2	
De 2.000 - 3.000 € .....	345	2,8	17,6	20,3	29,5	38,3	67,9	11,8	1,2	3,0	
3.000 € et plus .....	516	5,4	24,9	30,3	21,7	38,5	60,3	9,4	4,7	-2,1	
<b>Diplôme le plus élevé</b>											
Inférieur au BAC .....	555	4,1	17,8	21,9	20,8	42,2	63,0	15,1	3,3	-1,0	
Baccalauréat .....	345	1,9	18,3	20,1	25,8	38,9	64,7	15,2	-1,5	6,2	
BAC +2 et plus .....	600	3,1	18,7	21,8	24,3	38,2	62,5	15,7	-1,2	0,3	
<b>Proximité politique</b>											
ST FI PdG PC .....	157	3,0	19,7	22,7	20,9	47,7	68,6	8,7	2,9	-1,6	
PS .....	163	4,4	24,6	29,0	25,6	37,1	62,7	8,3	6,6	-6,3	
EELV .....	93		17,5	17,5	33,3	30,8	64,1	18,4	2,7	-6,0	
LREM Renaissance .....	156	13,3	41,0	54,3	23,0	12,0	35,0	10,7	-10,5	4,6	
MoDem .....	33	7,2	31,9	39,1	28,2	18,6	46,8	14,0	-11,4	8,5	
UDI .....	15	10,7	57,1	67,8	12,2	3,6	15,9	16,3	44,3	-42,3	
LR .....	102	3,3	24,9	28,3	33,9	31,8	65,7	6,1	0,5	3,4	
DLF .....	18	2,2	14,8	17,0	12,0	61,5	73,5	9,5	1,4	-0,7	
RN .....	265	0,8	11,8	12,6	19,8	59,8	79,6	7,9	2,5	2,8	
RI .....	73	5,4	7,0	12,5	13,8	67,7	81,5	6,1	2,1	-1,4	
Aucun parti .....	405	0,4	9,5	9,9	23,5	35,1	58,6	31,5	-0,9	2,7	
ST Gauche (FI PdG PC PS EELV) .....	414	2,9	21,1	24,0	25,5	39,7	65,3	10,7	4,8	-4,5	
ST Centre (MoDem LREM) .....	189	12,3	39,4	51,7	23,9	13,1	37,0	11,3	-10,7	5,3	
ST Droite (LR UDI) .....	117	4,3	29,0	33,2	31,2	28,2	59,4	7,4	6,0	-2,2	
<b>Vote Présidentielle 2022 1er tour</b>											
N. Arthaud P. Poutou .....	16	9,6	17,4	27,0	15,8	49,4	65,2	7,8	6,8	-13,0	
JL Mélenchon .....	259	0,8	14,0	14,7	25,6	51,2	76,8	8,4	1,6	2,8	
F. Roussel .....	27	1,2	18,0	19,2	38,0	41,4	79,4	1,4	5,2	10,2	
Y. Jadot .....	55	3,8	17,5	21,3	34,3	32,5	66,8	11,9	2,9	-3,4	
A. Hidalgo .....	21		19,3	19,3	29,8	40,0	69,8	10,9	-10,7	2,4	
E. Macron .....	328	9,2	38,8	48,0	27,2	12,3	39,5	12,5	-1,8	-1,0	
V. Péresse .....	56	3,1	25,6	28,7	31,2	29,5	60,8	10,5	1,1	-4,7	
J. Lassalle .....	37		21,3	21,3	32,8	38,7	71,6	7,1	-9,5	20,6	
N. Dupont- Aignan .....	24		11,3	11,3	14,6	67,5	82,1	6,6	5,2	5,5	
M. Le Pen .....	273	1,6	8,3	9,9	17,6	60,7	78,3	11,7	-2,1	4,3	
E. Zemmour .....	83	2,4	8,0	10,5	15,2	68,9	84,1	5,5	-2,5	0,0	
ST Expr. ....	1 179	3,7	20,3	24,0	24,4	41,4	65,8	10,2	-0,8	1,8	
ST Non expr. ....	321	1,2	10,8	12,1	19,7	33,9	53,6	34,3	4,3	-1,5	
<b>Vote Présidentielle 2022 2nd tour</b>											
Emmanuel Macron .....	548	6,9	32,0	38,9	30,6	16,8	47,4	13,7	1,5	-3,2	
Marine Le Pen .....	415	1,8	8,9	10,7	17,4	61,3	78,7	10,6	-1,0	4,1	
ST Expr. ....	963	4,7	22,0	26,8	24,9	36,0	60,9	12,3	0,3	0,1	
ST Non expr. ....	537	0,5	11,5	12,0	20,6	46,6	67,3	20,7	1,3	2,9	



	A3									
	s73. Quel jugement portez-vous sur l'action d'Olivier DUSSOPT?									
	BASE	Très favorable	Plutôt favorable	ST Favorable	Plutôt défavorable	Très défavorable	ST Défavorable	Nsp	Evolution ST Favorable	Evolution ST Défavorable
<b>ENSEMBLE</b> .....	<b>1 500</b>	<b>1,6</b>	<b>8,9</b>	<b>10,5</b>	<b>16,2</b>	<b>22,6</b>	<b>38,7</b>	<b>50,8</b>	<b>-1,3</b>	<b>-1,7</b>
<b>Sexe</b>										
Homme .....	714	2,1	12,1	14,2	20,1	27,7	47,8	38,0	-1,6	1,0
Femme .....	786	1,1	5,9	7,0	12,6	17,9	30,5	62,5	-1,1	-4,2
<b>Age</b>										
18 à 24 ans .....	150	3,8	7,9	11,8	16,2	18,6	34,8	53,4	-1,5	-0,6
25 à 34 ans .....	231		11,4	11,4	18,5	22,8	41,3	47,3	2,7	1,9
35 à 44 ans .....	205	3,1	4,9	8,0	11,6	21,0	32,6	59,3	-1,8	-4,0
45 à 59 ans .....	430	0,5	5,9	6,3	13,3	25,1	38,4	55,2	-1,1	-7,8
60 à 69 ans .....	234	0,9	9,1	10,0	18,9	22,1	41,0	49,0	-0,6	3,7
70 ans et plus .....	250	3,0	15,3	18,3	20,0	22,1	42,2	39,6	-5,4	-0,1
ST Moins de 35 ans .....	381	1,5	10,0	11,6	17,6	21,1	38,7	49,7	1,0	0,9
ST 35 à 59 ans .....	635	1,3	5,6	6,9	12,8	23,8	36,6	56,6	-1,5	-5,9
ST 60 ans et plus .....	484	2,0	12,3	14,3	19,5	22,1	41,6	44,1	-3,1	1,7
<b>PCS de la personne de référence du foyer</b>										
Agriculteur exploitant .....	9				43,4	15,6	59,0	41,0	-24,8	6,8
Profession indépendante .....	75		18,3	18,3	20,6	21,7	42,2	39,5	-1,3	-6,4
Cadre supérieur .....	207	1,5	11,8	13,2	17,1	18,1	35,3	51,5	1,9	-5,1
Profession intermédiaire .....	225	2,6	6,3	8,9	15,2	24,1	39,4	51,8	0,8	-0,7
Employé .....	249	0,5	5,6	6,1	16,8	19,6	36,4	57,5	-3,0	2,2
Ouvrier .....	194	0,5	5,1	5,6	12,8	24,5	37,2	57,2	-0,1	-9,6
Retraité .....	437	2,1	12,5	14,6	17,8	22,4	40,2	45,2	-3,2	-0,4
Inactif .....	104	3,5	2,1	5,6	8,7	34,0	42,6	51,7	-1,6	7,6
<b>PCS de l'individu</b>										
Agriculteur exploitant .....	12				65,7	12,0	77,7	22,3	-30,8	30,9
Profession indépendante .....	57		15,4	15,4	20,0	25,3	45,3	39,3	-2,8	-1,7
Cadre supérieur .....	153	2,0	12,9	14,9	19,8	21,9	41,7	43,4	3,9	-4,2
Profession intermédiaire .....	227	2,5	8,0	10,5	13,7	26,1	39,8	49,7	1,0	-0,3
Employé .....	257	0,5	5,0	5,5	14,3	14,1	28,4	66,1	-2,7	-4,4
Ouvrier .....	192		4,9	4,9	14,3	29,9	44,2	50,9	-1,6	-5,0
Retraité .....	420	2,2	13,3	15,5	18,2	21,3	39,5	44,9	-2,7	-1,8
Inactif .....	183	2,5	4,4	6,9	11,5	25,8	37,3	55,8	-0,9	3,6
<b>Région</b>										
Ile-de-France .....	278	2,8	12,2	15,0	16,2	23,9	40,0	45,0	1,2	-4,7
Nord-Ouest .....	346	1,4	7,2	8,6	14,7	22,7	37,4	54,0	-3,5	2,3
Nord-Est .....	332	0,9	8,1	9,0	15,5	19,7	35,2	55,8	-0,3	-3,4
Sud-Ouest .....	166	0,3	10,0	10,3	18,9	26,2	45,1	44,5	-0,5	4,1
Sud-Est .....	378	2,0	8,1	10,1	16,9	22,5	39,3	50,6	-2,7	-4,2
ST Province .....	1 222	1,3	8,1	9,4	16,2	22,3	38,5	52,1	-1,9	-1,1
<b>Catégorie d'agglomération</b>										
Rural .....	336	1,6	7,0	8,5	12,1	23,2	35,3	56,2	-2,5	-2,3
Moins de 20.000 hab .....	260	1,2	6,4	7,6	12,7	25,9	38,6	53,7	-3,8	-2,3
20.000 à 100.000 hab. ....	206	1,1	11,1	12,2	21,6	19,1	40,7	47,1	0,7	-6,3
Plus de 100.000 hab. ....	452	1,2	8,4	9,6	18,1	21,4	39,5	50,9	-1,8	1,9
Agglomération Parisienne ..	247	3,2	13,1	16,2	17,1	23,3	40,5	43,3	1,9	-3,2
<b>Revenu mensuel net du foyer</b>										
Moins de 1.200 € .....	212	1,3	5,3	6,6	13,0	29,0	42,0	51,3	1,0	4,4
De 1.200 - 2.000 € .....	292	1,4	9,3	10,7	12,5	25,2	37,7	51,6	-1,7	-5,2
De 2.000 - 3.000 € .....	345	3,3	6,2	9,5	15,8	19,8	35,5	54,9	-1,2	-5,7
3.000 € et plus .....	516	1,1	13,8	14,9	21,4	21,0	42,3	42,7	0,1	0,1
<b>Diplôme le plus élevé</b>										
Inférieur au BAC .....	555	1,6	7,1	8,7	12,4	24,6	37,1	54,2	0,4	-5,0
Baccalauréat .....	345	0,6	11,0	11,6	17,7	18,4	36,1	52,3	-2,7	-1,4
BAC +2 et plus .....	600	2,1	9,3	11,4	18,7	23,1	41,8	46,8	-2,2	1,1
<b>Proximité politique</b>										
ST FI PdG PC .....	157	3,7	9,4	13,2	18,4	36,5	54,9	31,9	4,8	-7,9
PS .....	163	1,2	8,3	9,5	24,7	16,9	41,7	48,8	-1,7	-5,7
EELV .....	93		10,5	10,5	20,9	14,9	35,8	53,7	0,8	-10,7
LREM Renaissance .....	156	6,1	32,8	38,8	13,1	6,5	19,7	41,5	-3,5	1,3
MoDem .....	33	7,2	22,7	29,9	17,8	4,5	22,3	47,8	-0,5	6,5
UDI .....	15		36,9	36,9	14,9	17,2	32,1	31,0	20,8	-1,2
LR .....	102	1,4	11,8	13,2	22,8	19,3	42,1	44,6	0,5	8,2
DLF .....	18		11,7	11,7	17,3	45,2	62,4	25,9	-3,9	-5,3
RN .....	265		2,3	2,3	11,2	29,5	40,7	57,0	-1,3	-10,1
RI .....	73	2,9	1,4	4,3	27,5	48,5	76,0	19,7	2,9	9,0
Aucun parti .....	405	0,1	2,2	2,3	11,6	18,9	30,5	67,1	-3,7	-0,0
ST Gauche (FI PdG PC PS EELV) ..	414	1,9	9,2	11,1	21,5	23,9	45,4	43,5	1,5	-7,8
ST Centre (Modem LREM) .....	189	6,3	31,0	37,3	13,9	6,2	20,1	42,6	-3,1	2,1
ST Droite (LR UDI) .....	117	1,2	15,0	16,2	21,8	19,0	40,9	42,9	3,0	7,0
<b>Vote Présidentielle 2022 1er tour</b>										
N. Arthaud P. Poutou .....	16		7,8	7,8	14,5	29,5	43,9	48,3	-18,0	8,9
JL Mélenchon .....	259	2,9	5,0	7,8	17,8	36,1	53,9	38,2	1,9	-5,2
F. Roussel .....	27		6,6	6,6	22,8	46,4	69,1	24,3	-1,7	26,1
Y. Jadot .....	55	3,8	9,3	13,1	21,2	18,7	39,9	47,0	4,5	-11,8
A. Hidalgo .....	21		8,0	8,0	42,6	22,1	64,6	27,3	-3,5	1,2
E. Macron .....	328	4,1	24,9	29,0	15,6	5,1	20,7	50,4	-1,4	2,8
V. Pécresse .....	56		10,3	10,3	25,7	20,6	46,3	43,4	-4,0	3,3
J. Lassalle .....	37		11,2	11,2	21,9	27,0	48,9	39,9	-6,4	12,9
N. Dupont- Aignan .....	24				15,2	38,7	53,8	46,2	-7,4	18,8
M. Le Pen .....	273		0,5	0,5	11,1	29,3	40,4	59,1	-3,9	-9,4
E. Zemmour .....	83		1,3	1,3	23,1	42,2	65,3	33,4	-2,7	-0,5
ST Expr. ....	1 179	1,9	9,9	11,8	17,1	24,4	41,6	46,6	-1,7	-1,4
ST Non expr. ....	321	0,3	5,1	5,4	12,6	15,7	28,4	66,2	-0,1	-3,1
<b>Vote Présidentielle 2022 2nd tour</b>										
Emmanuel Macron .....	548	3,2	19,3	22,5	16,8	10,0	26,9	50,6	0,7	-1,7
Marine Le Pen .....	415		3,1	3,1	13,7	34,4	48,0	48,9	-2,6	-5,1
ST Expr. ....	963	1,8	12,3	14,2	15,5	20,5	36,0	49,8	-0,8	-3,0
ST Non expr. ....	537	1,2	2,6	3,8	17,4	26,2	43,7	52,5	-1,9	0,4

	A3										
	s25. Quel jugement portez-vous sur l'action de Christian ESTROSI?										
	BASE	Très favorable	Plutôt favorable	ST Favorable	Plutôt défavorable	Très défavorable	ST Défavorable	Nsp	Evolution ST Favorable	Evolution ST Défavorable	
<b>ENSEMBLE</b> .....	<b>1 500</b>	<b>2,0</b>	<b>17,5</b>	<b>19,4</b>	<b>25,6</b>	<b>27,5</b>	<b>53,1</b>	<b>27,5</b>	<b>-0,4</b>	<b>1,1</b>	
<b>Sexe</b>											
Homme .....	714	2,3	22,6	24,9	30,1	31,5	61,6	13,5	-1,4	3,6	
Femme .....	786	1,6	12,8	14,5	21,5	23,9	45,4	40,2	0,5	-1,2	
<b>Age</b>											
18 à 24 ans .....	150	4,2	9,9	14,1	19,7	20,2	39,9	46,0	-0,5	5,7	
25 à 34 ans .....	231		14,8	14,8	23,4	28,2	51,6	33,6	1,1	2,1	
35 à 44 ans .....	205	2,9	13,5	16,4	19,7	29,6	49,4	34,3	3,5	-2,3	
45 à 59 ans .....	430	1,2	14,8	16,1	25,2	31,1	56,3	27,6	0,8	-3,4	
60 à 69 ans .....	234	1,3	21,6	22,9	26,6	28,4	55,0	22,1	-3,3	4,1	
70 ans et plus .....	250	3,5	28,5	32,0	35,5	22,5	58,0	10,0	-4,7	3,7	
ST Moins de 35 ans .....	381	1,6	12,9	14,5	22,0	25,0	47,0	38,5	0,5	3,5	
ST 35 à 59 ans .....	635	1,8	14,4	16,2	23,5	30,6	54,1	29,8	1,8	-2,5	
ST 60 ans et plus .....	484	2,5	25,2	27,6	31,2	25,4	56,6	15,8	-4,1	3,9	
<b>PCS de la personne de référence du foyer</b>											
Agriculteur exploitant .....	9				59,0		59,0	41,0	-45,1	26,1	
Profession indépendante .....	75	1,3	18,5	19,8	17,3	32,8	50,0	30,2	-4,1	-4,4	
Cadre supérieur .....	207	2,3	15,5	17,8	27,5	25,1	52,5	29,6	-1,1	1,8	
Profession intermédiaire .....	225	1,1	19,6	20,8	22,7	28,0	50,8	28,5	9,4	-5,0	
Employé .....	249	2,1	14,7	16,8	22,5	26,1	48,6	34,6	1,0	1,6	
Ouvrier .....	194	0,5	10,5	11,0	29,0	31,2	60,2	28,8	-0,4	2,9	
Retraité .....	437	2,5	25,2	27,7	30,2	25,9	56,1	16,2	-3,7	2,6	
Inactif .....	104	3,5	5,1	8,7	12,5	33,2	45,7	45,7	-3,5	6,2	
<b>PCS de l'individu</b>											
Agriculteur exploitant .....	12				45,3		45,3	54,7	-52,2	13,1	
Profession indépendante .....	57	1,7	19,8	21,4	15,9	37,0	52,8	25,7	2,3	-5,6	
Cadre supérieur .....	153	3,1	17,8	20,9	30,4	28,1	58,5	20,6	1,4	0,4	
Profession intermédiaire .....	227	0,9	17,9	18,9	22,0	30,2	52,1	29,0	6,6	-2,8	
Employé .....	257	1,6	15,3	16,9	20,6	20,8	41,4	41,7	2,5	-2,9	
Ouvrier .....	192	0,3	9,6	9,9	31,2	35,8	67,1	23,1	-3,8	6,5	
Retraité .....	420	2,6	25,8	28,5	31,5	25,4	56,9	14,6	-3,9	2,5	
Inactif .....	183	3,2	9,3	12,4	15,2	28,0	43,2	44,3	-0,8	4,4	
<b>Région</b>											
Ile-de-France .....	278	3,1	19,2	22,3	22,3	23,5	45,8	31,9	-1,8	-4,2	
Nord-Ouest .....	346	2,2	13,3	15,5	24,4	28,0	52,4	32,1	-3,5	1,0	
Nord-Est .....	332	1,2	15,0	16,2	25,3	28,2	53,5	30,3	3,1	2,0	
Sud-Ouest .....	166	1,7	16,6	18,3	32,7	29,0	61,8	19,9	-3,5	9,2	
Sud-Est .....	378	1,6	22,6	24,3	26,2	28,8	54,9	20,8	1,7	0,6	
ST Province .....	1 222	1,7	17,1	18,8	26,3	28,4	54,7	26,5	-0,1	2,3	
<b>Catégorie d'agglomération</b>											
Rural .....	336	1,1	17,1	18,2	24,2	26,5	50,7	31,1	1,4	0,6	
Moins de 20.000 hab .....	260	1,7	13,6	15,3	23,8	32,7	56,5	28,1	-6,1	5,0	
20.000 à 100.000 hab. ....	206	1,7	19,4	21,2	29,3	24,9	54,2	24,6	0,9	2,5	
Plus de 100.000 hab. ....	452	2,0	17,5	19,5	27,9	28,7	56,5	24,0	0,7	2,1	
Agglomération Parisienne .....	247	3,4	20,5	23,9	22,1	23,4	45,5	30,6	-0,2	-5,4	
<b>Revenu mensuel net du foyer</b>											
Moins de 1.200 € .....	212	1,3	7,8	9,1	19,9	34,2	54,0	36,9	-1,1	-0,1	
De 1.200 - 2.000 € .....	292	1,4	14,7	16,1	22,1	29,7	51,8	32,1	-2,0	1,9	
De 2.000 - 3.000 € .....	345	1,6	20,7	22,3	31,6	22,1	53,7	24,0	2,3	-0,5	
3.000 € et plus .....	516	3,1	21,5	24,6	28,0	27,5	55,5	19,9	0,2	2,6	
<b>Diplôme le plus élevé</b>											
Inférieur au BAC .....	555	1,7	14,4	16,2	25,9	29,9	55,8	28,0	-2,3	1,9	
Baccalauréat .....	345	0,6	22,1	22,7	24,8	22,3	47,1	30,2	4,6	-1,6	
BAC +2 et plus .....	600	2,9	17,7	20,6	25,7	28,3	54,0	25,4	-1,6	1,8	
<b>Proximité politique</b>											
ST FI PdG PC .....	157	3,3	10,9	14,2	21,2	49,9	71,1	14,7	0,2	2,1	
PS .....	163		7,0	7,0	32,6	36,7	69,2	23,8	-9,6	4,6	
EELV .....	93	0,5	11,6	12,1	28,7	29,6	58,3	29,6	0,8	-6,2	
LREM Renaissance .....	156	5,8	39,6	45,4	23,9	16,5	40,4	14,2	-0,1	5,0	
MoDem .....	33	7,1	36,0	43,0	39,2	7,3	46,5	10,5	5,8	-3,9	
UDI .....	15	3,7	40,4	44,1	35,4	3,1	38,5	17,4	9,0	-11,9	
LR .....	102	2,7	41,8	44,6	25,8	15,4	41,2	14,3	4,8	1,6	
DLF .....	18		44,4	44,4	25,0	21,9	46,9	8,8	26,0	-16,0	
RN .....	265	1,1	16,5	17,6	29,6	28,6	58,3	24,1	1,6	1,1	
RI .....	73	4,6	19,0	23,6	31,7	34,4	66,2	10,3	-2,0	-1,1	
Aucun parti .....	405	0,6	8,6	9,2	19,6	21,3	40,9	49,9	-1,1	-1,8	
ST Gauche (FI PdG PC PS EELV) .....	414	1,4	9,5	10,9	27,4	40,1	67,5	21,6	-3,2	1,2	
ST Centre (MoDem LREM) .....	189	6,0	39,0	45,0	26,5	14,9	41,4	13,6	0,9	3,6	
ST Droite (LR UDI) .....	117	2,8	41,7	44,5	27,0	13,8	40,8	14,7	5,4	-0,3	
<b>Vote Présidentielle 2022 1er tour</b>											
N. Arthaud P. Poutou .....	16		4,4	4,4	30,9	30,9	61,8	33,9	-9,1	-11,0	
JL Mélenchon .....	259	1,5	7,6	9,0	23,5	49,9	73,4	17,6	-1,9	5,1	
F. Roussel .....	27	2,0	14,0	16,1	20,6	58,8	79,4	4,6	4,9	12,8	
Y. Jadot .....	55		19,8	19,8	25,7	34,3	60,0	20,2	12,2	-7,8	
A. Hidalgo .....	21		10,5	10,5	39,3	37,2	76,5	13,0	-16,0	10,0	
E. Macron .....	328	4,5	28,0	32,5	26,9	15,3	42,2	25,3	-6,0	3,8	
V. Pécresse .....	56		45,9	45,9	31,9	10,9	42,9	11,2	7,9	-5,8	
J. Lassalle .....	37		23,4	23,4	31,9	28,8	60,7	15,9	-2,2	15,2	
N. Dupont- Aignan .....	24		6,9	6,9	39,8	24,8	64,6	28,5	-7,8	20,3	
M. Le Pen .....	273	0,8	17,2	18,0	25,2	29,0	54,2	27,9	1,1	-3,9	
E. Zemmour .....	83	6,5	27,4	33,8	32,2	29,1	61,3	4,9	10,4	1,6	
ST Expr. ....	1 179	2,3	19,9	22,2	26,9	29,9	56,8	21,0	-0,7	2,0	
ST Non expr. ....	321	0,8	8,6	9,4	20,9	18,6	39,5	51,1	0,2	-2,4	
<b>Vote Présidentielle 2022 2nd tour</b>											
Emmanuel Macron .....	548	2,9	25,2	28,0	28,1	19,7	47,8	24,2	-2,5	2,2	
Marine Le Pen .....	415	2,0	18,6	20,7	25,7	31,4	57,1	22,2	3,2	-1,9	
ST Expr. ....	963	2,5	22,4	24,9	27,1	24,8	51,8	23,3	-0,1	0,5	
ST Non expr. ....	537	1,0	8,7	9,7	22,9	32,4	55,4	35,0	-0,3	2,0	

	A3										
	s39. Quel jugement portez-vous sur l'action d'Olivier FAURE?										
	BASE	Très favorable	Plutôt favorable	ST Favorable	Plutôt défavorable	Très défavorable	ST Défavorable	Nsp	Evolution ST Favorable	Evolution ST Défavorable	
<b>ENSEMBLE</b> .....	<b>1 500</b>	<b>1,4</b>	<b>13,6</b>	<b>15,0</b>	<b>20,8</b>	<b>20,7</b>	<b>41,6</b>	<b>43,4</b>	<b>-0,2</b>	<b>-1,7</b>	
<b>Sexe</b>											
Homme .....	714	2,5	17,7	20,2	27,1	28,5	55,6	24,2	-0,4	3,7	
Femme .....	786	0,4	9,9	10,3	15,1	13,7	28,9	60,8	-0,1	-6,6	
<b>Age</b>											
18 à 24 ans .....	150	1,8	17,3	19,1	14,4	18,4	32,8	48,1	-0,1	4,1	
25 à 34 ans .....	231		13,6	13,6	21,7	19,8	41,6	44,8	-1,1	4,3	
35 à 44 ans .....	205	3,2	10,2	13,4	15,7	17,9	33,6	53,0	0,1	-4,3	
45 à 59 ans .....	430	0,4	11,1	11,6	14,2	23,3	37,4	51,0	-3,0	-1,4	
60 à 69 ans .....	234	1,5	15,3	16,8	27,6	14,3	42,0	41,2	2,1	-2,9	
70 ans et plus .....	250	2,5	17,0	19,5	33,1	27,0	60,1	20,4	2,6	-8,1	
ST Moins de 35 ans .....	381	0,7	15,0	15,8	18,9	19,3	38,1	46,1	-0,7	4,3	
ST 35 à 59 ans .....	635	1,3	10,8	12,2	14,7	21,5	36,2	51,6	-1,9	-2,3	
ST 60 ans et plus .....	484	2,0	16,2	18,2	30,5	20,9	51,3	30,5	2,4	-5,6	
<b>PCS de la personne de référence du foyer</b>											
Agriculteur exploitant .....	9		59,0	59,0				41,0	21,6	-36,1	
Profession indépendante .....	75	1,8	21,5	23,3	27,6	17,0	44,6	32,1	9,5	-10,6	
Cadre supérieur .....	207	0,8	14,0	14,8	17,8	21,1	38,8	46,4	-5,5	2,6	
Profession intermédiaire .....	225	1,6	18,0	19,6	12,6	16,7	29,3	51,1	1,4	-6,6	
Employé .....	249	1,7	8,8	10,5	17,1	19,3	36,4	53,1	-1,7	4,5	
Ouvrier .....	194	1,4	7,0	8,5	16,9	26,2	43,2	48,3	-1,9	2,0	
Retraité .....	437	1,7	16,1	17,8	29,6	21,7	51,2	31,0	2,2	-7,3	
Inactif .....	104		7,3	7,3	21,1	22,9	44,0	48,7	-6,0	15,1	
<b>PCS de l'individu</b>											
Agriculteur exploitant .....	12		77,7	77,7				22,3	28,6	-28,5	
Profession indépendante .....	57	1,7	17,2	19,0	30,8	22,3	53,1	28,0	6,2	-2,3	
Cadre supérieur .....	153	1,0	16,2	17,2	18,9	26,6	45,6	37,2	-3,8	1,7	
Profession intermédiaire .....	227	1,6	17,8	19,4	15,7	16,2	31,9	48,7	-1,2	-3,0	
Employé .....	257	1,8	9,0	10,7	14,2	15,9	30,1	59,2	-0,4	2,2	
Ouvrier .....	192	1,5	7,0	8,4	16,3	30,2	46,5	45,1	-2,5	3,4	
Retraité .....	420	1,8	16,6	18,4	30,6	21,2	51,9	29,8	2,3	-8,2	
Inactif .....	183		7,7	7,7	18,6	18,1	36,7	55,5	-3,0	3,3	
<b>Région</b>											
Ile-de-France .....	278	4,4	13,4	17,8	19,5	23,3	42,8	39,5	-2,2	-2,5	
Nord-Ouest .....	346	0,1	13,9	14,0	24,6	18,8	43,4	42,6	-4,6	5,3	
Nord-Est .....	332	1,0	15,8	16,7	12,8	21,8	34,6	48,7	5,2	-6,9	
Sud-Ouest .....	166	1,5	9,6	11,1	28,9	22,8	51,8	37,1	0,0	7,2	
Sud-Est .....	378	0,7	13,4	14,1	21,9	18,8	40,7	45,2	0,1	-6,7	
ST Province .....	1 222	0,7	13,7	14,4	21,1	20,2	41,3	44,3	0,2	-1,5	
<b>Catégorie d'agglomération</b>											
Rural .....	336	0,2	12,1	12,4	18,9	20,1	39,0	48,7	-0,4	-0,5	
Moins de 20.000 hab .....	260	1,0	14,1	15,2	18,7	24,3	43,0	41,8	2,3	-4,0	
20.000 à 100.000 hab. ....	206	1,5	16,4	17,9	25,3	16,4	41,8	40,3	4,5	-8,4	
Plus de 100.000 hab. ....	452	1,0	13,2	14,2	21,9	20,3	42,2	43,6	-1,5	1,3	
Agglomération Parisienne .....	247	4,0	13,6	17,6	20,0	22,4	42,4	40,1	-4,3	-0,7	
<b>Revenu mensuel net du foyer</b>											
Moins de 1.200 € .....	212		10,5	10,5	17,3	23,8	41,1	48,4	-4,1	4,1	
De 1.200 - 2.000 € .....	292	3,3	13,9	17,1	19,8	19,6	39,4	43,5	2,1	-2,2	
De 2.000 - 3.000 € .....	345	0,6	11,1	11,7	22,2	19,8	42,0	46,3	-2,7	-3,5	
3.000 € et plus .....	516	1,8	17,1	18,9	22,4	22,1	44,5	36,6	1,9	-2,6	
<b>Diplôme le plus élevé</b>											
Inférieur au BAC .....	555	1,2	10,7	11,9	21,0	24,2	45,2	42,9	1,9	0,8	
Baccalauréat .....	345	1,1	13,7	14,8	20,7	16,5	37,2	48,0	0,5	-4,0	
BAC +2 et plus .....	600	1,8	16,3	18,1	20,7	20,0	40,7	41,2	-2,6	-2,6	
<b>Proximité politique</b>											
ST FI PdG PC .....	157	4,9	33,8	38,7	20,8	11,8	32,6	28,8	14,2	-13,1	
PS .....	163	4,0	33,0	37,0	14,3	11,0	25,4	37,6	-3,8	-1,6	
EELV .....	93	4,8	25,4	30,2	18,7	5,7	24,4	45,4	3,1	-16,6	
LREM Renaissance .....	156	0,5	10,1	10,7	35,2	18,6	53,8	35,5	-5,3	0,4	
MoDem .....	33		10,9	10,9	39,3	14,5	53,8	35,2	2,2	-20,7	
UDI .....	15		4,4	4,4	58,6	30,9	89,5	6,1	-3,4	11,7	
LR .....	102		12,8	12,8	30,8	23,5	54,3	32,9	4,9	-5,1	
DLF .....	18		2,2	2,2	10,6	57,2	67,8	30,0	-11,6	12,3	
RN .....	265		2,9	2,9	16,9	31,6	48,5	48,6	-4,0	2,6	
RI .....	73	1,5	5,3	6,8	28,1	51,5	79,6	13,5	-3,8	8,0	
Aucun parti .....	405		6,4	6,4	14,5	17,8	32,3	61,3	-1,6	0,6	
ST Gauche (FI PdG PC PS EELV) .....	414	4,5	31,6	36,1	17,8	10,1	27,9	36,0	5,6	-10,5	
ST Centre (MoDem LREM) .....	189	0,4	10,3	10,7	36,0	17,9	53,8	35,5	-4,1	-3,2	
ST Droite (LR UDI) .....	117		11,8	11,8	34,3	24,4	58,7	29,5	3,9	-3,3	
<b>Vote Présidentielle 2022 1er tour</b>											
N. Arthaud P. Poutou .....	16	9,7	15,5	25,2	6,9	20,0	26,8	48,0	3,6	-6,1	
JL Mélenchon .....	259	2,5	27,6	30,1	19,6	14,4	34,0	35,8	1,1	-3,5	
F. Roussel .....	27	1,2	37,5	38,8	24,4	16,9	41,3	19,9	4,3	3,1	
Y. Jadot .....	55	3,1	19,2	22,3	29,6	11,2	40,8	36,9	-1,9	2,6	
A. Hidalgo .....	21	4,6	56,9	61,5	16,7	7,2	23,9	14,6	26,4	-21,0	
E. Macron .....	328	3,1	15,4	18,5	26,7	14,8	41,4	40,1	0,4	-6,8	
V. Péresse .....	56		7,1	7,1	32,9	36,8	69,7	23,2	0,6	2,1	
J. Lassalle .....	37		6,3	6,3	30,3	28,0	58,3	35,5	2,1	12,1	
N. Dupont- Aignan .....	24		1,5	1,5	21,0	25,3	46,3	52,1	-11,4	3,1	
M. Le Pen .....	273		3,4	3,4	16,4	29,8	46,2	50,5	-5,9	-0,3	
E. Zemmour .....	83		2,9	2,9	18,6	48,3	66,9	30,2	0,7	-0,6	
ST Expr. ....	1 179	1,8	14,9	16,6	22,1	22,1	44,2	39,2	-0,6	-2,5	
ST Non expr. ....	321		9,1	9,1	16,1	16,0	32,1	58,8	0,9	1,0	
<b>Vote Présidentielle 2022 2nd tour</b>											
Emmanuel Macron .....	548	2,6	16,6	19,2	26,5	14,4	41,0	39,8	-0,8	-3,0	
Marine Le Pen .....	415	0,6	5,6	6,2	18,2	32,3	50,6	43,2	-3,9	0,4	
ST Expr. ....	963	1,7	11,9	13,6	22,9	22,2	45,1	41,3	-2,2	-1,5	
ST Non expr. ....	537	0,8	16,8	17,6	17,0	18,2	35,3	47,2	3,4	-1,5	

	A3									
	s69. Quel jugement portez-vous sur l'action d'Olivia GREGOIRE?									
	BASE	Très favorable	Plutôt favorable	ST Favorable	Plutôt défavorable	Très défavorable	ST Défavorable	Nsp	Evolution ST Favorable	Evolution ST Défavorable
<b>ENSEMBLE</b> .....	<b>1 500</b>	<b>1,7</b>	<b>7,2</b>	<b>8,9</b>	<b>10,6</b>	<b>15,7</b>	<b>26,3</b>	<b>64,8</b>	<b>-0,4</b>	<b>-4,0</b>
<b>Sexe</b>										
Homme .....	714	2,5	9,5	12,0	12,7	19,1	31,8	56,2	1,0	-2,8
Femme .....	786	0,9	5,1	6,1	8,7	12,6	21,3	72,6	-1,7	-5,1
<b>Age</b>										
18 à 24 ans .....	150	2,5	12,4	14,9	9,1	21,1	30,2	54,9	2,2	1,0
25 à 34 ans .....	231	0,9	9,1	10,0	10,4	18,8	29,2	60,8	-1,1	-4,0
35 à 44 ans .....	205	4,7	5,1	9,8	5,6	17,1	22,8	67,4	2,8	-10,0
45 à 59 ans .....	430	1,3	5,3	6,5	8,9	16,5	25,4	68,1	-0,2	-6,6
60 à 69 ans .....	234	0,7	4,9	5,6	14,1	11,9	26,1	68,4	-3,1	5,2
70 ans et plus .....	250	1,0	9,6	10,6	15,4	10,7	26,1	63,3	-1,7	-6,1
ST Moins de 35 ans .....	381	1,5	10,4	11,9	9,9	19,7	29,6	58,5	0,2	-2,0
ST 35 à 59 ans .....	635	2,4	5,2	7,6	7,8	16,7	24,5	67,9	0,7	-7,8
ST 60 ans et plus .....	484	0,9	7,3	8,2	14,8	11,3	26,1	65,7	-2,4	-0,6
<b>PCS de la personne de référence du foyer</b>										
Agriculteur exploitant .....	9		43,4	43,4		13,2	13,2	43,5	14,5	-20,1
Profession indépendante .....	75	1,8	21,3	23,0	10,4	16,6	27,0	50,0	9,5	-13,3
Cadre supérieur .....	207	1,0	8,7	9,7	13,0	12,2	25,2	65,1	-1,0	-12,7
Profession intermédiaire .....	225	3,2	7,3	10,5	7,4	11,8	19,2	70,3	1,5	-6,6
Employé .....	249	1,2	2,7	3,9	10,2	20,0	30,2	65,9	-2,9	0,9
Ouvrier .....	194	2,0	5,4	7,5	6,9	20,9	27,8	64,7	2,5	-5,6
Retraité .....	437	1,0	7,1	8,1	14,2	11,9	26,1	65,9	-3,0	-1,0
Inactif .....	104	3,1	5,2	8,3	6,8	26,8	33,7	58,0	-0,8	3,5
<b>PCS de l'individu</b>										
Agriculteur exploitant .....	12		65,7	65,7		10,1	10,1	24,2	25,0	-15,6
Profession indépendante .....	57	1,7	18,4	20,1	10,2	19,3	29,5	50,4	7,4	-12,8
Cadre supérieur .....	153	1,6	11,2	12,7	13,0	15,0	28,0	59,2	2,5	-14,7
Profession intermédiaire .....	227	3,2	6,5	9,7	7,8	13,2	21,1	69,3	-0,9	-5,3
Employé .....	257	1,2	2,8	4,0	8,0	14,6	22,6	73,4	-2,3	-3,9
Ouvrier .....	192	2,1	5,2	7,3	6,0	26,6	32,6	60,1	1,7	-2,5
Retraité .....	420	1,0	7,4	8,4	14,6	11,4	25,9	65,7	-2,3	-1,9
Inactif .....	183	1,8	5,3	7,1	12,3	18,7	30,9	62,0	-1,4	3,6
<b>Région</b>										
Ile-de-France .....	278	2,1	12,9	15,0	9,2	17,4	26,6	58,5	3,2	-10,1
Nord-Ouest .....	346	1,5	5,1	6,6	11,0	13,0	24,0	69,4	-5,0	-3,0
Nord-Est .....	332	1,4	5,9	7,3	11,2	15,5	26,7	66,0	-0,2	-2,7
Sud-Ouest .....	166	0,9	5,6	6,4	12,5	21,3	33,8	59,8	1,4	6,4
Sud-Est .....	378	2,2	6,8	9,0	9,9	14,7	24,6	66,4	-0,0	-6,2
ST Province .....	1 222	1,6	5,9	7,5	10,9	15,3	26,3	66,2	-1,2	-2,6
<b>Catégorie d'agglomération</b>										
Rural .....	336	2,1	3,4	5,5	7,7	15,9	23,6	70,9	-0,6	-3,9
Moins de 20.000 hab .....	260	1,2	4,3	5,6	12,0	15,3	27,2	67,2	-2,9	-1,6
20.000 à 100.000 hab. ....	206	1,9	6,7	8,6	15,1	15,6	30,7	60,7	-1,2	-3,6
Plus de 100.000 hab. ....	452	1,2	7,9	9,2	10,2	15,2	25,4	65,4	-1,0	-3,0
Agglomération Parisienne .....	247	2,3	14,4	16,7	10,0	17,0	27,0	56,3	4,3	-8,9
<b>Revenu mensuel net du foyer</b>										
Moins de 1.200 € .....	212		2,8	2,8	10,9	22,1	33,0	64,2	-4,9	-2,3
De 1.200 - 2.000 € .....	292	4,3	7,0	11,3	9,5	24,1	33,5	55,2	1,3	-0,5
De 2.000 - 3.000 € .....	345	0,2	6,4	6,6	12,4	9,8	22,2	71,2	-1,6	-5,6
3.000 € et plus .....	516	1,8	11,0	12,8	11,0	13,6	24,6	62,6	1,6	-6,3
<b>Diplôme le plus élevé</b>										
Inférieur au BAC .....	555	2,0	3,7	5,7	10,3	18,4	28,7	65,5	-1,3	-3,6
Baccalauréat .....	345	0,5	7,5	8,0	13,1	12,3	25,4	66,6	-2,3	-2,0
BAC +2 et plus .....	600	2,0	10,3	12,3	9,4	15,2	24,6	63,1	1,5	-5,5
<b>Proximité politique</b>										
ST FI PdG PC .....	157	5,1	12,4	17,5	10,0	24,3	34,3	48,2	7,8	-5,8
PS .....	163	0,3	5,1	5,4	18,5	10,2	28,7	65,8	-6,6	-5,2
EELV .....	93	2,1	9,7	11,8	13,1	9,2	22,3	66,0	-1,3	-10,1
LREM Renaissance .....	156	3,9	19,7	23,7	11,5	4,9	16,4	60,0	-0,4	0,3
MoDem .....	33		10,3	10,3	11,6	1,5	13,1	76,6	-4,9	-8,1
UDI .....	15		2,6	2,6	37,4	6,7	44,1	53,3	-0,8	17,8
LR .....	102		14,4	14,4	9,2	7,8	17,1	68,6	1,8	-12,0
DLF .....	18	8,7	2,2	10,8	8,8	14,7	23,6	65,6	3,1	-28,2
RN .....	265	0,8	1,6	2,4	7,5	22,7	30,2	67,4	-1,6	-8,8
RI .....	73	2,9	9,3	12,1	11,3	38,8	50,1	37,7	9,9	1,0
Aucun parti .....	405	0,7	2,5	3,2	8,4	14,5	22,9	73,9	-1,4	-0,1
ST Gauche (FI PdG PC PS EELV) .....	414	2,5	8,9	11,5	14,1	15,3	29,4	59,2	0,0	-6,5
ST Centre (MoDem LREM) .....	189	3,3	18,1	21,3	11,5	4,3	15,8	62,8	-1,2	-1,1
ST Droite (LR UDI) .....	117		12,9	12,9	12,8	7,7	20,5	66,6	1,6	-8,2
<b>Vote Présidentielle 2022 1er tour</b>										
N. Arthaud P. Poutou .....	16		5,1	5,1	6,4	25,6	31,9	63,0	-5,0	-2,1
JL Mélenchon .....	259	2,8	7,4	10,3	11,3	18,4	29,7	60,1	3,5	-10,4
F. Roussel .....	27	1,2	14,9	16,2	19,9	14,4	34,3	49,5	3,7	9,0
Y. Jadot .....	55		4,5	4,5	17,9	14,6	32,5	63,0	-3,3	0,6
A. Hidalgo .....	21		5,0	5,0	22,1	30,1	52,3	42,7	-8,1	11,5
E. Macron .....	328	2,9	15,3	18,1	10,2	5,3	15,5	66,4	-0,6	-2,8
V. Péresse .....	56		12,0	12,0	15,4	12,4	27,8	60,2	-3,6	-6,5
J. Lassalle .....	37				8,8	20,4	29,2	70,8	-3,9	1,5
N. Dupont- Aignan .....	24	6,5		6,5	1,5	20,7	22,2	71,4	3,4	-14,2
M. Le Pen .....	273	0,8	1,9	2,7	6,9	20,9	27,7	69,6	-3,6	-5,7
E. Zemmour .....	83		3,6	3,6	15,0	29,9	44,9	51,5	0,9	-7,8
ST Expr. ....	1 179	1,8	7,9	9,6	10,8	16,0	26,8	63,6	-0,7	-5,1
ST Non expr. ....	321	1,3	4,9	6,2	10,0	14,7	24,7	69,1	0,5	-0,1
<b>Vote Présidentielle 2022 2nd tour</b>										
Emmanuel Macron .....	548	3,2	12,7	16,0	10,5	7,7	18,2	65,8	0,6	-4,9
Marine Le Pen .....	415	1,3	4,3	5,6	8,7	24,0	32,8	61,7	-1,1	-5,1
ST Expr. ....	963	2,4	9,1	11,5	9,7	14,8	24,5	64,0	-0,2	-4,9
ST Non expr. ....	537	0,4	3,8	4,2	12,2	17,4	29,6	66,2	-0,5	-2,5

	A3										
	s22. Quel jugement portez-vous sur l'action d'Anne HIDALGO?										
	BASE	Très favorable	Plutôt favorable	ST Favorable	Plutôt défavorable	Très défavorable	ST Défavorable	Nsp	Evolution ST Favorable	Evolution ST Défavorable	
<b>ENSEMBLE</b> .....	<b>1 500</b>	<b>2,1</b>	<b>12,9</b>	<b>15,1</b>	<b>24,7</b>	<b>47,3</b>	<b>71,9</b>	<b>13,0</b>	<b>3,1</b>	<b>-1,5</b>	
<b>Sexe</b>											
Homme .....	714	2,8	13,4	16,1	26,9	51,0	77,9	6,0	4,6	-1,7	
Femme .....	786	1,5	12,6	14,1	22,7	43,9	66,6	19,3	1,7	-1,2	
<b>Age</b>											
18 à 24 ans .....	150	5,4	16,4	21,9	24,5	29,4	53,9	24,2	4,5	-4,1	
25 à 34 ans .....	231	0,7	15,9	16,6	26,4	43,1	69,5	13,9	0,6	4,2	
35 à 44 ans .....	205	6,1	10,6	16,8	24,0	39,0	63,0	20,2	4,4	-3,6	
45 à 59 ans .....	430	1,5	9,5	10,9	24,1	50,9	75,1	14,0	-0,8	-0,4	
60 à 69 ans .....	234	0,9	16,2	17,1	21,2	53,3	74,6	8,3	8,4	-4,8	
70 ans et plus .....	250	0,4	13,0	13,4	28,0	56,6	84,6	2,0	5,4	-3,7	
ST Moins de 35 ans .....	381	2,6	16,1	18,7	25,6	37,7	63,3	18,0	2,1	1,0	
ST 35 à 59 ans .....	635	3,0	9,8	12,8	24,1	47,1	71,2	16,0	0,8	-0,8	
ST 60 ans et plus .....	484	0,7	14,5	15,2	24,7	55,0	79,7	5,1	6,8	-4,2	
<b>PCS de la personne de référence du foyer</b>											
Agriculteur exploitant .....	9				74,9		74,9	25,1	-31,7	20,8	
Profession indépendante .....	75	2,1	19,3	21,4	28,4	38,8	67,2	11,4	12,7	-15,3	
Cadre supérieur .....	207	3,8	14,3	18,1	31,3	37,3	68,6	13,4	2,8	-3,5	
Profession intermédiaire .....	225	2,8	11,8	14,6	19,9	54,3	74,1	11,2	2,1	5,3	
Employé .....	249	3,0	11,2	14,2	25,5	41,6	67,1	18,7	-0,7	3,6	
Ouvrier .....	194	1,3	8,0	9,3	19,7	52,9	72,6	18,1	-1,0	-2,1	
Retraité .....	437	0,5	14,6	15,1	25,7	54,1	79,8	5,1	6,6	-3,3	
Inactif .....	104	3,7	15,7	19,4	18,1	36,5	54,7	25,9	2,5	-4,8	
<b>PCS de l'individu</b>											
Agriculteur exploitant .....	12				89,9		89,9	10,1	-36,6	34,5	
Profession indépendante .....	57	2,8	21,7	24,5	26,5	46,7	73,2	2,3	14,4	-7,8	
Cadre supérieur .....	153	3,7	14,0	17,6	30,4	43,2	73,5	8,8	4,7	-3,5	
Profession intermédiaire .....	227	2,8	11,9	14,7	19,8	51,6	71,4	13,9	0,3	5,6	
Employé .....	257	2,9	9,7	12,6	23,8	42,0	65,7	21,6	-1,9	2,1	
Ouvrier .....	192	1,3	9,1	10,4	18,9	56,4	75,3	14,3	-0,5	-1,6	
Retraité .....	420	0,6	15,0	15,6	25,7	54,2	79,9	4,5	7,3	-5,4	
Inactif .....	183	3,3	15,3	18,5	26,2	30,4	56,6	24,9	5,4	-4,6	
<b>Région</b>											
Ile-de-France .....	278	3,8	11,1	14,9	23,5	50,8	74,3	10,8	-1,4	-1,7	
Nord-Ouest .....	346	1,1	10,8	11,9	25,4	45,8	71,3	16,9	-1,3	1,1	
Nord-Est .....	332	1,7	14,2	15,9	24,2	43,3	67,5	16,6	6,1	-2,8	
Sud-Ouest .....	166	0,7	16,3	17,0	24,5	51,0	75,6	7,4	10,1	-1,4	
Sud-Est .....	378	2,8	13,8	16,5	25,4	47,8	73,2	10,3	4,4	-2,3	
ST Province .....	1 222	1,7	13,4	15,1	25,0	46,5	71,4	13,5	4,1	-1,4	
<b>Catégorie d'agglomération</b>											
Rural .....	336	1,0	14,7	15,7	22,6	45,6	68,2	16,1	3,7	0,0	
Moins de 20.000 hab .....	260	2,7	9,9	12,6	21,2	50,7	72,0	15,5	0,8	-1,5	
20.000 à 100.000 hab. ....	206	0,7	13,4	14,1	28,9	44,9	73,8	12,1	8,1	-3,5	
Plus de 100.000 hab. ....	452	2,4	14,0	16,4	26,9	45,7	72,5	11,1	4,8	-2,4	
Agglomération Parisienne ..	247	3,7	11,5	15,2	23,6	50,8	74,4	10,4	-2,5	-0,1	
<b>Revenu mensuel net du foyer</b>											
Moins de 1.200 € .....	212	0,9	13,4	14,3	24,8	40,8	65,6	20,0	-0,7	1,8	
De 1.200 - 2.000 € .....	292	4,4	13,5	17,9	21,3	42,8	64,1	18,0	3,1	-5,2	
De 2.000 - 3.000 € .....	345	1,5	15,9	17,4	24,1	48,7	72,7	9,9	7,0	-3,4	
3.000 € et plus .....	516	1,4	12,3	13,7	27,4	51,8	79,2	7,1	2,7	-0,2	
<b>Diplôme le plus élevé</b>											
Inférieur au BAC .....	555	0,9	12,8	13,8	24,1	47,6	71,7	14,5	5,7	-2,9	
Baccalauréat .....	345	2,2	10,9	13,1	27,2	45,9	73,1	13,9	-0,3	3,1	
BAC +2 et plus .....	600	3,2	14,2	17,4	23,9	47,7	71,5	11,0	2,6	-2,7	
<b>Proximité politique</b>											
ST FI PdG PC .....	157	5,0	26,1	31,0	26,1	36,7	62,8	6,2	10,7	-8,6	
PS .....	163	5,5	33,2	38,7	32,6	22,1	54,7	6,6	6,7	-3,9	
EELV .....	93	3,3	28,8	32,1	35,3	18,1	53,3	14,5	11,0	-12,9	
LREM Renaissance .....	156	3,5	11,4	14,9	31,3	47,8	79,1	6,0	0,2	-1,8	
MoDem .....	33		9,7	9,7	37,8	48,6	86,3	4,0	-1,5	3,8	
UDI .....	15		13,5	13,5	28,3	52,0	80,3	6,1	11,5	-11,4	
LR .....	102	0,7	9,2	9,9	18,9	67,5	86,3	3,7	6,7	-1,7	
DLF .....	18	7,6		7,6	28,1	64,3	92,4		-0,2	16,5	
RN .....	265		3,9	3,9	18,5	68,9	87,4	8,7	-0,3	0,8	
RI .....	73	1,5	2,9	4,4	13,5	82,2	95,6		4,4	0,7	
Aucun parti .....	405	0,7	5,6	6,3	21,1	42,3	63,5	30,2	-0,2	0,6	
ST Gauche (FI PdG PC PS EELV) ..	414	4,8	29,5	34,3	30,7	26,7	57,5	8,2	10,0	-8,4	
ST Centre (MoDem LREM) .....	189	2,9	11,1	14,0	32,4	47,9	80,4	5,7	-0,1	-0,8	
ST Droite (LR UDI) .....	117	0,6	9,8	10,4	20,1	65,5	85,6	4,0	7,3	-3,0	
<b>Vote Présidentielle 2022 1er tour</b>											
N. Arthaud P. Poutou .....	16	16,8	16,3	33,1	27,0	27,0	53,9	13,0	8,5	-19,9	
JL Mélenchon .....	259	3,6	25,5	29,0	27,9	36,4	64,3	6,7	9,4	-3,3	
F. Roussel .....	27		26,4	26,4	31,6	39,6	71,2	2,4	9,7	-5,4	
Y. Jadot .....	55	4,5	26,7	31,2	40,0	18,0	57,9	10,9	2,6	-1,6	
A. Hidalgo .....	21	21,0	55,3	76,3	9,4	5,2	14,6	9,1	16,6	-25,7	
E. Macron .....	328	2,7	13,2	15,9	31,4	44,2	75,6	8,5	3,2	-2,3	
V. Péresse .....	56				19,2	72,6	91,8	8,2	0,0	-4,5	
J. Lassalle .....	37		2,9	2,9	23,7	71,5	95,3	1,8	1,3	12,3	
N. Dupont- Aignan .....	24		4,4	4,4	9,5	80,7	90,2	5,4	-4,9	17,1	
M. Le Pen .....	273		4,8	4,8	16,5	65,5	82,1	13,1	0,3	-0,8	
E. Zemmour .....	83	1,2	1,3	2,5	10,8	85,1	95,9	1,6	-0,1	2,7	
ST Expr. ....	1 179	2,4	13,7	16,1	24,4	51,1	75,5	8,4	3,7	-1,7	
ST Non expr. ....	321	1,0	10,3	11,3	25,8	33,3	59,0	29,7	0,9	-0,8	
<b>Vote Présidentielle 2022 2nd tour</b>											
Emmanuel Macron .....	548	3,9	15,8	19,7	30,3	41,3	71,6	8,7	3,5	-2,0	
Marine Le Pen .....	415	1,1	6,1	7,2	15,7	65,7	81,5	11,4	0,9	-0,1	
ST Expr. ....	963	2,7	11,6	14,3	24,0	51,8	75,9	9,9	2,3	-1,1	
ST Non expr. ....	537	1,1	15,3	16,5	25,9	39,1	64,9	18,6	4,4	-1,7	



	A3										
	s28. Quel jugement portez-vous sur l'action de François HOLLANDE?										
	BASE	Très favorable	Plutôt favorable	ST Favorable	Plutôt défavorable	Très défavorable	ST Défavorable	Nsp	Evolution ST Favorable	Evolution ST Défavorable	
<b>ENSEMBLE</b> .....	<b>1 500</b>	<b>3,5</b>	<b>25,6</b>	<b>29,1</b>	<b>29,9</b>	<b>31,0</b>	<b>60,9</b>	<b>10,0</b>	<b>3,5</b>	<b>-2,3</b>	
<b>Sexe</b>											
Homme .....	714	4,1	25,8	29,8	29,1	36,4	65,5	4,6	4,6	-2,5	
Femme .....	786	3,0	25,4	28,4	30,6	26,0	56,7	14,9	2,4	-2,0	
<b>Age</b>											
18 à 24 ans .....	150	4,3	29,3	33,6	27,8	20,1	48,0	18,4	-1,2	1,9	
25 à 34 ans .....	231	1,5	26,9	28,4	32,2	26,5	58,7	12,9	-3,3	6,4	
35 à 44 ans .....	205	6,7	21,8	28,5	28,4	29,8	58,2	13,3	8,5	-6,0	
45 à 59 ans .....	430	1,2	24,6	25,8	29,5	33,6	63,1	11,1	1,6	-3,5	
60 à 69 ans .....	234	6,1	25,1	31,2	35,7	26,4	62,2	6,7	3,1	-0,6	
70 ans et plus .....	250	3,7	27,4	31,1	25,7	42,1	67,8	1,0	11,4	-9,5	
ST Moins de 35 ans .....	381	2,6	27,8	30,4	30,5	24,0	54,5	15,1	-2,5	4,6	
ST 35 à 59 ans .....	635	3,0	23,7	26,7	29,1	32,4	61,5	11,8	4,1	-4,1	
ST 60 ans et plus .....	484	4,8	26,3	31,1	30,5	34,6	65,1	3,8	7,4	-5,2	
<b>PCS de la personne de référence du foyer</b>											
Agriculteur exploitant .....	9		43,4	43,4	31,5		31,5	25,1	-4,6	-6,3	
Profession indépendante .....	75	5,1	18,9	24,0	32,1	35,6	67,7	8,3	-2,0	0,1	
Cadre supérieur .....	207	4,2	26,7	30,8	30,0	30,8	60,8	8,3	5,0	-3,3	
Profession intermédiaire .....	225	1,9	28,2	30,1	33,2	26,1	59,3	10,6	6,6	1,8	
Employé .....	249	4,5	28,1	32,5	24,8	25,5	50,3	17,2	1,8	-6,5	
Ouvrier .....	194	1,6	21,6	23,2	27,5	37,5	64,9	11,9	1,6	-3,2	
Retraité .....	437	4,7	25,2	29,9	30,2	36,0	66,2	4,0	7,0	-5,2	
Inactif .....	104	0,9	24,5	25,4	36,6	21,1	57,7	16,9	-11,4	17,0	
<b>PCS de l'individu</b>											
Agriculteur exploitant .....	12		33,3	33,3	56,6		56,6	10,1	-14,8	12,7	
Profession indépendante .....	57	6,1	27,9	34,0	27,6	35,6	63,2	2,8	5,0	-1,7	
Cadre supérieur .....	153	4,0	24,1	28,1	28,3	36,3	64,6	7,3	1,8	-2,5	
Profession intermédiaire .....	227	1,9	24,1	25,9	33,3	28,4	61,7	12,4	1,2	6,5	
Employé .....	257	4,8	27,5	32,3	24,8	23,2	48,0	19,7	6,0	-12,2	
Ouvrier .....	192	1,1	21,0	22,1	30,9	37,0	67,8	10,0	0,7	-1,8	
Retraité .....	420	4,8	25,7	30,5	30,2	36,0	66,3	3,3	7,4	-6,0	
Inactif .....	183	2,2	29,3	31,6	31,6	23,2	54,8	13,7	-1,1	8,1	
<b>Région</b>											
Ile-de-France .....	278	4,7	23,6	28,3	30,5	30,0	60,6	11,2	-2,7	-1,0	
Nord-Ouest .....	346	4,0	28,0	32,1	29,2	26,7	55,9	12,0	7,5	-5,8	
Nord-Est .....	332	3,5	28,1	31,6	27,8	30,6	58,4	10,0	10,1	-5,0	
Sud-Ouest .....	166	1,8	27,0	28,8	31,3	32,4	63,7	7,5	6,6	-5,3	
Sud-Est .....	378	2,8	22,1	24,9	31,4	35,3	66,6	8,5	-3,1	4,2	
ST Province .....	1 222	3,2	26,1	29,3	29,8	31,2	61,0	9,8	4,9	-2,5	
<b>Catégorie d'agglomération</b>											
Rural .....	336	2,7	27,2	29,9	28,8	29,0	57,8	12,3	11,1	-6,0	
Moins de 20.000 hab .....	260	4,4	24,5	28,9	23,4	37,0	60,3	10,7	4,5	-4,6	
20.000 à 100.000 hab. ....	206	4,4	23,7	28,0	34,6	29,3	63,9	8,1	2,9	-2,3	
Plus de 100.000 hab. ....	452	2,5	26,8	29,3	31,7	30,5	62,2	8,4	1,2	0,4	
Agglomération Parisienne .....	247	4,7	23,9	28,6	31,1	29,5	60,6	10,8	-3,3	0,5	
<b>Revenu mensuel net du foyer</b>											
Moins de 1.200 € .....	212	3,0	25,2	28,2	27,3	32,6	59,9	11,9	-4,6	12,3	
De 1.200 - 2.000 € .....	292	3,0	26,9	30,0	27,4	26,2	53,7	16,4	1,4	-7,5	
De 2.000 - 3.000 € .....	345	3,6	21,1	24,7	35,2	32,8	67,9	7,3	1,7	2,3	
3.000 € et plus .....	516	3,8	28,8	32,6	30,6	31,6	62,2	5,3	8,6	-6,6	
<b>Diplôme le plus élevé</b>											
Inférieur au BAC .....	555	4,2	23,1	27,3	27,8	33,5	61,3	11,4	6,3	-5,1	
Baccalauréat .....	345	2,0	31,1	33,1	28,7	28,1	56,8	10,1	4,1	-0,6	
BAC +2 et plus .....	600	3,7	24,7	28,4	32,6	30,3	62,9	8,7	0,6	-0,6	
<b>Proximité politique</b>											
ST FI PdG PC .....	157	6,5	32,2	38,7	33,4	19,9	53,2	8,1	-6,9	4,1	
PS .....	163	14,5	57,1	71,5	17,7	8,9	26,6	1,9	18,4	-16,0	
EELV .....	93	2,4	48,8	51,2	28,9	8,4	37,3	11,5	16,0	-19,9	
LREM Renaissance .....	156	4,2	32,2	36,5	35,3	23,3	58,7	4,9	8,3	-10,9	
MoDem .....	33	2,0	29,3	31,2	37,8	28,1	66,0	2,8	-1,4	2,4	
UDI .....	15		15,6	15,6	34,5	43,8	78,2	6,1	2,9	-2,7	
LR .....	102		13,0	13,0	32,4	51,4	83,9	3,2	-1,1	4,0	
DLF .....	18		2,2	2,2	18,4	79,4	97,8		-9,5	19,4	
RN .....	265	1,7	15,2	16,9	30,0	49,2	79,2	3,9	3,0	-1,7	
RI .....	73	1,5	9,2	10,7	29,4	59,9	89,3		6,4	-1,8	
Aucun parti .....	405	0,7	16,4	17,1	30,4	28,2	58,6	24,2	-0,2	3,5	
ST Gauche (FI PdG PC PS EELV) .....	414	8,7	45,7	54,5	26,2	12,9	39,1	6,4	9,4	-10,2	
ST Centre (MoDem LREM) .....	189	3,8	31,7	35,6	35,8	24,2	59,9	4,5	6,7	-8,6	
ST Droite (LR UDI) .....	117		13,3	13,3	32,7	50,5	83,2	3,5	-0,6	3,1	
<b>Vote Présidentielle 2022 1er tour</b>											
N. Arthaud P. Poutou .....	16	9,7	32,4	42,0	32,9	7,5	40,4	17,6	-4,4	-13,2	
JL Mélenchon .....	259	5,3	41,0	46,3	30,7	18,1	48,8	4,8	10,7	-6,8	
F. Roussel .....	27	4,1	47,7	51,8	33,8	14,4	48,2		9,6	1,4	
Y. Jadot .....	55	1,8	35,2	37,0	38,5	17,3	55,9	7,1	-7,2	5,9	
A. Hidalgo .....	21	15,4	54,7	70,1	28,4	1,5	29,9		1,2	-1,2	
E. Macron .....	328	6,8	30,7	37,5	30,8	23,2	54,0	8,5	8,3	-9,8	
V. Pécresse .....	56		8,4	8,4	33,1	55,0	88,1	3,4	1,9	-0,8	
J. Lassalle .....	37		16,4	16,4	30,0	51,8	81,8	1,8	-5,5	24,3	
N. Dupont- Aignan .....	24		20,3	20,3	19,6	56,5	76,2	3,5	7,3	2,0	
M. Le Pen .....	273	0,6	15,5	16,1	30,1	46,7	76,8	7,1	0,1	0,7	
E. Zemmour .....	83		4,3	4,3	24,0	71,8	95,7		-5,7	6,7	
ST Expr. ....	1 179	3,8	26,9	30,7	30,4	33,0	63,4	5,9	4,2	-2,7	
ST Non expr. ....	321	2,4	20,9	23,3	28,1	23,5	51,6	25,1	0,7	-0,8	
<b>Vote Présidentielle 2022 2nd tour</b>											
Emmanuel Macron .....	548	5,3	32,4	37,7	31,4	22,3	53,7	8,6	1,6	-2,4	
Marine Le Pen .....	415	2,4	15,8	18,2	28,2	47,3	75,5	6,3	3,5	-1,6	
ST Expr. ....	963	4,1	25,2	29,3	30,1	33,1	63,1	7,6	2,3	-1,9	
ST Non expr. ....	537	2,5	26,2	28,7	29,7	27,2	56,9	14,4	5,8	-2,6	

	A3										
	s44. Quel jugement portez-vous sur l'action de Yannick JADOT?										
	BASE	Très favorable	Plutôt favorable	ST Favorable	Plutôt défavorable	Très défavorable	ST Défavorable	Nsp	Evolution ST Favorable	Evolution ST Défavorable	
<b>ENSEMBLE</b> .....	<b>1 500</b>	<b>2,4</b>	<b>17,9</b>	<b>20,3</b>	<b>21,8</b>	<b>27,4</b>	<b>49,3</b>	<b>30,4</b>	<b>-0,8</b>	<b>-1,7</b>	
<b>Sexe</b>											
Homme .....	714	2,1	22,0	24,0	26,1	35,9	62,0	14,0	-0,1	1,8	
Femme .....	786	2,7	14,2	16,9	17,9	19,8	37,7	45,4	-1,5	-4,7	
<b>Age</b>											
18 à 24 ans .....	150	2,6	15,3	17,9	14,3	24,8	39,1	43,1	-7,6	-0,1	
25 à 34 ans .....	231	4,0	17,3	21,3	23,3	23,0	46,3	32,4	-2,4	5,0	
35 à 44 ans .....	205	3,7	21,6	25,3	11,8	22,3	34,1	40,6	5,0	-11,7	
45 à 59 ans .....	430	1,3	14,7	16,0	22,8	27,0	49,8	34,2	-3,9	0,3	
60 à 69 ans .....	234	1,9	23,2	25,1	21,3	27,5	48,8	26,1	4,0	-4,1	
70 ans et plus .....	250	1,9	17,7	19,6	32,0	38,1	70,1	10,3	0,7	-2,1	
ST Moins de 35 ans .....	381	3,4	16,5	20,0	19,8	23,7	43,4	36,6	-4,5	3,0	
ST 35 à 59 ans .....	635	2,1	16,9	19,0	19,3	25,5	44,7	36,3	-1,1	-3,3	
ST 60 ans et plus .....	484	1,9	20,4	22,3	26,8	33,0	59,8	17,9	2,3	-3,1	
<b>PCS de la personne de référence du foyer</b>											
Agriculteur exploitant .....	9	43,4	15,6	59,0				41,0	28,6	-47,6	
Profession indépendante .....	75	5,4	21,1	26,6	24,9	25,1	50,0	23,4	11,5	-5,9	
Cadre supérieur .....	207	3,1	27,3	30,4	18,6	22,8	41,5	28,1	3,9	-7,4	
Profession intermédiaire .....	225	4,0	16,8	20,8	22,3	20,3	42,6	36,5	-4,9	-2,6	
Employé .....	249	2,1	15,6	17,7	19,6	22,7	42,3	40,0	-2,5	3,8	
Ouvrier .....	194		10,9	10,9	18,2	32,7	50,9	38,3	-5,9	-3,3	
Retraité .....	437	1,4	19,5	21,0	27,1	34,5	61,6	17,4	0,3	-0,8	
Inactif .....	104	0,8	11,4	12,2	16,9		44,8	43,1	-5,1	10,0	
<b>PCS de l'individu</b>											
Agriculteur exploitant .....	12	33,3	12,0	45,3	32,3		32,3	22,3	14,5	-28,8	
Profession indépendante .....	57	6,6	24,2	30,7	19,6	24,7	44,3	25,0	15,4	-12,1	
Cadre supérieur .....	153	3,1	27,5	30,6	18,0	27,6	45,6	23,8	5,2	-7,9	
Profession intermédiaire .....	227	3,4	19,4	22,8	22,5	20,5	42,9	34,3	-4,6	-0,1	
Employé .....	257	2,6	14,7	17,3	19,7	17,4	37,1	45,6	-2,1	0,6	
Ouvrier .....	192		11,9	11,9	17,2	39,8	57,0	31,1	-3,8	-1,6	
Retraité .....	420	1,3	20,1	21,4	28,5	33,8	62,3	16,3	0,9	-1,9	
Inactif .....	183	1,8	12,4	14,2	16,8	25,1	41,9	43,9	-6,6	4,0	
<b>Région</b>											
Ile-de-France .....	278	2,5	19,2	21,7	16,5	29,0	45,4	32,9	-2,6	-6,8	
Nord-Ouest .....	346	2,7	19,7	22,4	21,9	24,6	46,4	31,1	-2,1	0,9	
Nord-Est .....	332	1,9	20,0	21,9	21,9	23,1	45,0	33,1	5,7	-2,5	
Sud-Ouest .....	166	0,9	15,0	16,0	24,7	32,1	56,9	27,1	-4,0	3,3	
Sud-Est .....	378	3,0	14,8	17,8	24,3	30,7	55,1	27,1	-3,0	-1,5	
ST Province .....	1 222	2,4	17,6	20,0	23,0	27,1	50,1	29,9	-0,4	-0,5	
<b>Catégorie d'agglomération</b>											
Rural .....	336	1,2	16,6	17,9	20,1	28,8	48,9	33,3	-0,8	2,2	
Moins de 20.000 hab .....	260	2,8	15,7	18,5	20,6	31,8	52,3	29,2	-0,1	0,9	
20.000 à 100.000 hab. ....	206	0,8	16,8	17,7	31,5	21,9	53,4	28,9	1,9	-9,2	
Plus de 100.000 hab. ....	452	3,7	20,5	24,2	21,8	25,7	47,5	28,3	0,2	-1,1	
Agglomération Parisienne ..	247	2,4	18,2	20,6	17,5	28,8	46,3	33,1	-5,9	-4,3	
<b>Revenu mensuel net du foyer</b>											
Moins de 1.200 € .....	212	1,5	14,4	15,9	16,2	27,9	44,1	40,1	-3,7	0,4	
De 1.200 - 2.000 € .....	292	3,1	17,2	20,3	20,0	25,8	45,8	33,8	1,4	-4,7	
De 2.000 - 3.000 € .....	345	2,2	17,1	19,3	23,6	26,9	50,6	30,1	-1,9	-1,4	
3.000 € et plus .....	516	3,1	20,8	23,9	25,4	29,3	54,8	21,4	0,3	-0,2	
<b>Diplôme le plus élevé</b>											
Inférieur au BAC .....	555	2,1	12,2	14,4	20,5	32,7	53,2	32,5	-2,1	1,6	
Baccalauréat .....	345	2,2	18,7	20,8	20,6	21,7	42,3	36,9	1,8	-6,8	
BAC +2 et plus .....	600	2,7	22,7	25,5	23,8	25,9	49,7	24,9	-1,2	-1,7	
<b>Proximité politique</b>											
ST FI PdG PC .....	157	6,9	35,7	42,7	21,1	15,2	36,3	21,0	8,5	-11,4	
PS .....	163	3,2	34,4	37,6	24,1	14,0	38,1	24,3	-5,0	1,9	
EELV .....	93	14,0	47,3	61,3	10,3	3,7	14,0	24,7	3,1	-15,0	
LREM Renaissance .....	156	1,9	21,0	22,9	35,5	21,5	57,0	20,1	4,8	-11,0	
MoDem .....	33	1,2	28,8	30,0	34,6	15,3	49,9	20,0	14,4	-20,3	
UDI .....	15		46,8	46,8	13,8	22,0	35,8	17,4	34,4	-45,4	
LR .....	102		10,4	10,4	31,9	42,7	74,6	15,0	-6,0	9,2	
DLF .....	18		7,5	7,5	15,7	66,7	82,4	10,1	-0,2	8,9	
RN .....	265		3,0	3,0	17,2	50,0	67,2	29,8	-6,2	5,4	
RI .....	73		2,9	2,9	18,1	69,2	87,3	9,8	0,6	-0,7	
Aucun parti .....	405	0,1	8,9	9,0	19,1	19,4	38,5	52,5	-2,1	-0,7	
ST Gauche (FI PdG PC PS EELV) ..	414	7,1	37,8	44,9	19,9	12,1	32,0	23,1	1,2	-6,7	
ST Centre (MoDem LREM) .....	189	1,7	22,4	24,1	35,4	20,4	55,8	20,1	6,5	-12,6	
ST Droite (LR UDI) .....	117		15,0	15,0	29,7	40,1	69,7	15,3	-0,9	2,2	
<b>Vote Présidentielle 2022 1er tour</b>											
N. Arthaud P. Poutou .....	16		21,7	21,7	38,1	7,1	45,1	33,2	-27,6	10,4	
JL Mélenchon .....	259	3,7	33,3	37,0	22,9	17,0	39,8	23,2	1,6	-3,9	
F. Roussel .....	27	2,8	42,4	45,2	27,4	19,5	46,8	8,0	23,9	-5,1	
Y. Jadot .....	55	18,5	54,0	72,5	13,0	7,0	20,0	7,5	-4,9	3,9	
A. Hidalgo .....	21		44,7	44,7	34,8	7,9	42,7	12,5	-4,2	-6,5	
E. Macron .....	328	3,6	19,6	23,2	30,6	18,9	49,5	27,3	0,4	-7,9	
V. Pécresse .....	56	0,9	12,2	13,1	27,9	46,0	73,9	13,0	0,3	-0,7	
J. Lassalle .....	37		12,7	12,7	23,9	49,2	73,1	14,2	-1,4	20,5	
N. Dupont- Aignan .....	24		6,2	6,2	24,4	50,0	74,3	19,5	-6,9	20,5	
M. Le Pen .....	273		5,3	5,3	17,2	44,7	61,9	32,8	-4,2	2,3	
E. Zemmour .....	83		1,3	1,3	15,4	66,6	82,0	16,7	-4,9	6,3	
ST Expr. ....	1 179	2,8	19,7	22,5	23,6	29,8	53,4	24,1	-1,2	-1,0	
ST Non expr. ....	321	0,9	11,2	12,1	15,4	18,8	34,2	53,6	0,2	-4,5	
<b>Vote Présidentielle 2022 2nd tour</b>											
Emmanuel Macron .....	548	4,3	26,4	30,7	24,3	19,9	44,3	25,1	1,3	-6,1	
Marine Le Pen .....	415	0,1	6,5	6,5	18,0	47,9	65,9	27,6	-5,9	6,0	
ST Expr. ....	963	2,5	17,8	20,3	21,6	32,0	53,6	26,2	-1,9	-0,8	
ST Non expr. ....	537	2,2	18,1	20,4	22,2	19,2	41,5	38,1	1,2	-2,7	

	A3										
	s46. Quel jugement portez-vous sur l'action de Gérard LARCHER?										
	BASE	Très favorable	Plutôt favorable	ST Favorable	Plutôt défavorable	Très défavorable	ST Défavorable	Nsp	Evolution ST Favorable	Evolution ST Défavorable	
<b>ENSEMBLE</b> .....	<b>1 500</b>	<b>2,7</b>	<b>20,3</b>	<b>23,0</b>	<b>23,6</b>	<b>20,5</b>	<b>44,2</b>	<b>32,9</b>	<b>3,5</b>	<b>-2,9</b>	
<b>Sexe</b>											
Homme .....	714	3,0	27,3	30,3	28,2	25,4	53,5	16,2	6,4	-2,4	
Femme .....	786	2,5	13,8	16,3	19,5	16,1	35,6	48,1	0,8	-3,3	
<b>Age</b>											
18 à 24 ans .....	150	2,8	17,2	20,0	16,1	13,1	29,2	50,8	5,0	-3,9	
25 à 34 ans .....	231	1,4	11,3	12,7	20,6	22,4	43,0	44,3	-0,3	1,9	
35 à 44 ans .....	205	2,0	13,1	15,2	21,1	17,8	39,0	45,9	-1,9	-0,6	
45 à 59 ans .....	430	1,6	17,9	19,5	20,4	25,5	45,9	34,6	6,3	-8,0	
60 à 69 ans .....	234	3,0	24,9	27,9	29,3	20,5	49,8	22,3	1,5	4,5	
70 ans et plus .....	250	5,9	36,0	41,9	33,4	16,8	50,2	7,9	8,0	-9,2	
ST Moins de 35 ans .....	381	1,9	13,6	15,6	18,8	18,7	37,6	46,8	1,8	-0,4	
ST 35 à 59 ans .....	635	1,8	16,4	18,1	20,6	23,0	43,6	38,2	3,4	-4,6	
ST 60 ans et plus .....	484	4,5	30,6	35,1	31,4	18,6	50,0	14,9	4,9	-2,6	
<b>PCS de la personne de référence du foyer</b>											
Agriculteur exploitant .....	9				15,6	43,4	59,0	41,0	-31,8	6,8	
Profession indépendante .....	75	2,8	22,2	25,0	30,3	21,1	51,3	23,6	3,8	-1,1	
Cadre supérieur .....	207	2,1	18,2	20,3	25,3	16,1	41,4	38,3	-1,8	0,5	
Profession intermédiaire .....	225	3,3	16,3	19,6	24,5	21,0	45,5	35,0	3,5	-0,4	
Employé .....	249	1,0	13,8	14,8	20,5	16,6	37,1	48,1	2,3	-4,9	
Ouvrier .....	194	0,6	16,8	17,5	13,8	31,5	45,3	37,2	10,2	-8,4	
Retraité .....	437	4,6	31,1	35,6	29,6	18,7	48,3	16,1	5,4	-4,3	
Inactif .....	104	2,7	9,9	12,6	15,5	22,4	37,9	49,5	-1,7	8,4	
<b>PCS de l'individu</b>											
Agriculteur exploitant .....	12		32,3	32,3	12,0	33,3	45,3	22,3	-5,3	-8,9	
Profession indépendante .....	57	1,3	20,3	21,6	36,6	27,1	63,7	14,7	2,7	11,9	
Cadre supérieur .....	153	4,6	21,7	26,3	24,1	18,3	42,3	31,4	4,6	-3,1	
Profession intermédiaire .....	227	2,6	15,4	17,9	24,8	22,7	47,5	34,5	1,1	2,0	
Employé .....	257	1,0	11,3	12,2	19,3	15,5	34,8	53,0	0,5	-5,3	
Ouvrier .....	192	0,7	18,6	19,3	12,9	31,5	44,4	36,3	10,4	-13,8	
Retraité .....	420	4,8	32,3	37,1	30,8	17,6	48,4	14,5	6,1	-5,6	
Inactif .....	183	1,7	11,1	12,7	19,5	18,9	38,4	48,9	-3,0	7,9	
<b>Région</b>											
Ile-de-France .....	278	5,2	22,6	27,7	23,0	17,4	40,4	31,8	5,9	-7,3	
Nord-Ouest .....	346	2,8	17,4	20,2	21,4	20,9	42,3	37,5	-6,1	1,4	
Nord-Est .....	332	1,7	18,8	20,4	23,2	21,5	44,6	34,9	5,8	1,5	
Sud-Ouest .....	166	1,3	21,3	22,6	26,1	19,4	45,4	32,0	4,3	-9,0	
Sud-Est .....	378	2,3	22,1	24,4	25,6	22,1	47,6	28,0	7,8	-4,3	
ST Province .....	1 222	2,1	19,7	21,9	23,8	21,2	45,0	33,1	2,9	-1,9	
<b>Catégorie d'agglomération</b>											
Rural .....	336	2,6	19,2	21,9	23,6	20,7	44,3	33,8	4,2	-3,2	
Moins de 20.000 hab .....	260	2,4	19,0	21,3	23,8	20,5	44,3	34,4	3,5	-3,6	
20.000 à 100.000 hab. ....	206	1,8	20,1	21,9	24,9	25,0	49,9	28,2	4,8	-0,1	
Plus de 100.000 hab. ....	452	1,7	20,5	22,2	23,5	21,0	44,6	33,3	0,8	-0,8	
Agglomération Parisienne .....	247	5,7	22,8	28,4	22,8	15,5	38,4	33,2	6,1	-7,9	
<b>Revenu mensuel net du foyer</b>											
Moins de 1.200 € .....	212	2,2	10,2	12,4	16,3	27,0	43,4	44,3	2,5	1,0	
De 1.200 - 2.000 € .....	292	3,3	15,8	19,1	23,0	21,4	44,4	36,5	5,3	-6,0	
De 2.000 - 3.000 € .....	345	2,9	22,0	25,0	23,6	17,7	41,3	33,8	6,4	-6,3	
3.000 € et plus .....	516	2,9	27,2	30,1	28,3	19,8	48,1	21,8	3,2	-0,4	
<b>Diplôme le plus élevé</b>											
Inférieur au BAC .....	555	2,3	20,1	22,4	22,6	23,5	46,1	31,5	6,4	-4,2	
Baccalauréat .....	345	2,4	20,3	22,6	24,6	16,1	40,7	36,7	3,8	-3,2	
BAC +2 et plus .....	600	3,2	20,4	23,6	24,1	20,3	44,4	32,0	0,5	-1,5	
<b>Proximité politique</b>											
ST FI PdG PC .....	157	2,6	11,9	14,5	25,8	38,1	63,9	21,6	4,6	4,5	
PS .....	163	1,2	16,2	17,4	32,7	23,2	55,9	26,7	-3,0	-1,2	
EELV .....	93	3,6	15,2	18,8	25,3	16,2	41,4	39,8	2,8	-12,7	
LREM Renaissance .....	156	4,0	45,3	49,3	24,9	7,2	32,0	18,7	3,5	-5,1	
MoDem .....	33	1,4	46,7	48,1	27,6	5,4	33,0	18,9	4,6	-4,3	
UDI .....	15	3,7	40,2	43,8	38,8		38,8	17,4	-16,5	18,1	
LR .....	102	17,0	38,1	55,1	26,6	2,9	29,5	15,4	10,7	-1,7	
DLF .....	18	5,4	21,9	27,3	17,1	47,0	64,1	8,6	11,7	-1,5	
RN .....	265	0,6	17,7	18,3	25,3	23,5	48,8	32,9	7,9	-9,4	
RI .....	73	4,8	23,9	28,8	34,2	28,5	62,7	8,5	18,0	-5,3	
Aucun parti .....	405	0,1	11,1	11,3	13,8	19,4	33,1	55,6	-0,1	-3,3	
ST Gauche (FI PdG PC PS EELV) .....	414	2,3	14,3	16,6	28,4	27,3	55,7	27,7	1,6	-1,5	
ST Centre (MoDem LREM) .....	189	3,5	45,6	49,1	25,3	6,9	32,2	18,7	3,7	-5,0	
ST Droite (LR UDI) .....	117	15,3	38,4	53,7	28,2	2,5	30,7	15,7	7,1	0,9	
<b>Vote Présidentielle 2022 1er tour</b>											
N. Arthaud P. Poutou .....	16		10,0	10,0	8,6	38,0	46,5	43,5	-16,9	-2,6	
JL Mélenchon .....	259	1,8	8,8	10,6	29,9	36,4	66,3	23,1	0,4	7,1	
F. Roussel .....	27	2,0	15,2	17,2	38,7	34,6	73,3	9,5	0,2	19,8	
Y. Jadot .....	55		12,4	12,4	31,5	25,4	56,9	30,7	-5,1	-0,4	
A. Hidalgo .....	21		10,9	10,9	43,6	25,3	68,9	20,2	-3,0	-0,8	
E. Macron .....	328	3,7	36,6	40,3	26,3	7,1	33,3	26,4	1,0	-2,1	
V. Péresse .....	56	17,3	47,4	64,7	16,6	4,9	21,5	13,8	14,2	-13,8	
J. Lassalle .....	37		35,4	35,4	20,3	22,5	42,8	21,8	4,8	4,6	
N. Dupont- Aignan .....	24		22,9	22,9	20,4	27,2	47,6	29,5	17,7	-5,9	
M. Le Pen .....	273	0,9	16,8	17,7	21,8	23,8	45,5	36,7	6,9	-12,7	
E. Zemmour .....	83	7,2	16,5	23,7	35,2	29,5	64,7	11,7	1,6	8,4	
ST Expr. ....	1 179	3,0	22,3	25,3	26,5	22,0	48,4	26,3	2,8	-1,6	
ST Non expr. ....	321	1,5	12,9	14,4	13,2	15,2	28,4	57,2	5,7	-7,8	
<b>Vote Présidentielle 2022 2nd tour</b>											
Emmanuel Macron .....	548	3,7	31,4	35,1	25,6	11,4	37,1	27,8	4,9	-3,5	
Marine Le Pen .....	415	2,4	15,7	18,1	24,9	26,4	51,4	30,5	4,6	-5,5	
ST Expr. ....	963	3,2	24,6	27,8	25,3	17,9	43,3	29,0	4,7	-4,3	
ST Non expr. ....	537	1,9	12,5	14,3	20,6	25,2	45,8	39,9	1,7	-0,3	

	A3										
	s72. Quel jugement portez-vous sur l'action de Sébastien LECORNU?										
	BASE	Très favorable	Plutôt favorable	ST Favorable	Plutôt défavorable	Très défavorable	ST Défavorable	Nsp	Evolution ST Favorable	Evolution ST Défavorable	
<b>ENSEMBLE</b> .....	<b>1 500</b>	<b>1,7</b>	<b>11,9</b>	<b>13,6</b>	<b>18,8</b>	<b>15,7</b>	<b>34,5</b>	<b>51,9</b>	<b>-0,1</b>	<b>-3,0</b>	
<b>Sexe</b>											
Homme .....	714	2,2	17,9	20,1	23,2	21,2	44,4	35,5	1,3	-0,9	
Femme .....	786	1,3	6,5	7,8	14,7	10,7	25,5	66,7	-1,3	-5,0	
<b>Age</b>											
18 à 24 ans .....	150	1,6	8,1	9,7	17,7	16,9	34,6	55,7	-7,0	5,3	
25 à 34 ans .....	231	1,4	13,6	15,0	19,2	13,0	32,3	52,7	5,0	-6,4	
35 à 44 ans .....	205	3,3	6,1	9,4	16,2	17,6	33,8	56,8	-1,5	-2,4	
45 à 59 ans .....	430	0,6	9,0	9,6	14,3	16,9	31,3	59,1	0,6	-12,5	
60 à 69 ans .....	234	1,9	12,1	14,0	21,4	12,8	34,2	51,8	2,2	0,3	
70 ans et plus .....	250	2,7	22,1	24,8	26,2	16,5	42,8	32,4	-2,5	6,5	
ST Moins de 35 ans .....	381	1,5	11,5	12,9	18,7	14,5	33,2	53,9	0,3	-1,8	
ST 35 à 59 ans .....	635	1,5	8,0	9,5	14,9	17,2	32,1	58,4	-0,2	-8,7	
ST 60 ans et plus .....	484	2,3	17,3	19,6	23,9	14,7	38,6	41,8	-0,3	3,5	
<b>PCS de la personne de référence du foyer</b>											
Agriculteur exploitant .....	9		43,4	43,4				56,6	-5,8	-28,9	
Profession indépendante .....	75		16,7	16,7	24,5	17,7	42,2	41,0	-3,8	-2,9	
Cadre supérieur .....	207	1,7	12,0	13,7	19,3	11,9	31,2	55,1	0,6	-8,6	
Profession intermédiaire .....	225	1,5	9,7	11,1	14,6	14,5	29,0	59,8	-0,1	-4,6	
Employé .....	249	1,2	9,0	10,2	15,9	14,9	30,8	59,0	-0,0	-3,1	
Ouvrier .....	194	0,8	5,3	6,1	20,5	19,5	40,1	53,8	0,0	-5,8	
Retraité .....	437	2,5	17,4	19,8	22,2	15,8	38,0	42,2	-0,1	1,5	
Inactif .....	104	3,7	6,6	10,3	13,6	20,4	34,0	55,7	1,5	1,2	
<b>PCS de l'individu</b>											
Agriculteur exploitant .....	12		33,3	33,3		32,3	32,3	34,3	-27,3	15,4	
Profession indépendante .....	57		19,9	19,9	21,5	16,4	37,9	42,2	-1,1	-7,2	
Cadre supérieur .....	153	2,7	13,9	16,7	22,9	14,9	37,8	45,6	4,8	-9,1	
Profession intermédiaire .....	227	0,9	9,6	10,5	15,6	14,5	30,2	59,3	-1,1	-4,7	
Employé .....	257	1,2	8,0	9,2	14,7	10,3	25,0	65,7	0,6	-7,3	
Ouvrier .....	192	1,2	5,4	6,6	19,9	23,6	43,5	49,9	-0,6	-4,4	
Retraité .....	420	2,6	18,2	20,7	22,9	14,6	37,6	41,7	-0,1	1,0	
Inactif .....	183	2,1	6,9	9,0	14,4	18,3	32,8	58,2	-1,3	2,5	
<b>Région</b>											
Ile-de-France .....	278	0,8	15,8	16,6	18,3	17,5	35,8	47,6	-0,7	-5,5	
Nord-Ouest .....	346	2,2	9,0	11,2	17,6	14,6	32,2	56,5	-4,3	0,4	
Nord-Est .....	332	1,3	12,2	13,5	18,8	14,8	33,5	52,9	1,6	0,3	
Sud-Ouest .....	166	3,0	6,6	9,6	23,8	16,7	40,6	49,8	-0,1	-0,2	
Sud-Est .....	378	1,8	13,7	15,5	17,9	15,8	33,8	50,7	2,5	-8,3	
ST Province .....	1 222	2,0	11,0	13,0	18,9	15,3	34,2	52,8	0,1	-2,5	
<b>Catégorie d'agglomération</b>											
Rural .....	336	1,6	10,0	11,6	16,3	13,5	29,8	58,6	-0,3	0,6	
Moins de 20.000 hab .....	260	3,2	6,9	10,1	20,1	17,8	37,9	52,0	-6,1	-2,8	
20.000 à 100.000 hab. ....	206	2,7	14,3	17,0	23,1	11,8	34,9	48,0	5,1	-11,1	
Plus de 100.000 hab. ....	452	1,4	12,4	13,8	18,1	16,5	34,6	51,6	1,3	-1,9	
Agglomération Parisienne ..	247	0,3	16,7	17,0	18,2	18,4	36,6	46,4	-0,2	-3,7	
<b>Revenu mensuel net du foyer</b>											
Moins de 1.200 € .....	212	2,6	6,9	9,5	15,9	19,6	35,4	55,1	2,4	-1,7	
De 1.200 - 2.000 € .....	292	2,1	13,9	16,0	19,3	16,5	35,8	48,2	1,7	-2,6	
De 2.000 - 3.000 € .....	345	0,7	11,9	12,6	20,1	11,9	32,0	55,4	0,5	-5,8	
3.000 € et plus .....	516	2,1	14,6	16,6	21,1	15,7	36,9	46,5	-1,6	-1,2	
<b>Diplôme le plus élevé</b>											
Inférieur au BAC .....	555	2,5	11,2	13,6	19,6	19,5	39,0	47,3	2,9	-1,2	
Baccalauréat .....	345	0,6	11,7	12,3	18,7	12,0	30,7	57,0	-3,6	-3,1	
BAC +2 et plus .....	600	1,8	12,7	14,4	18,1	14,4	32,5	53,1	-0,9	-4,7	
<b>Proximité politique</b>											
ST FI PdG PC .....	157	3,0	12,6	15,6	26,5	18,5	45,0	39,5	5,8	-6,0	
PS .....	163	0,7	12,2	12,9	23,8	15,2	39,0	48,1	-1,2	-1,0	
EELV .....	93		9,0	9,0	24,2	5,7	29,9	61,1	-4,7	-8,4	
LREM Renaissance .....	156	8,0	33,4	41,4	14,2	4,9	19,0	39,6	-2,1	-2,3	
MoDem .....	33		20,8	20,8	10,9	4,8	15,7	63,4	-1,6	-14,1	
UDI .....	15	6,1	43,8	50,0	9,1	3,1	12,2	37,8	34,0	-23,5	
LR .....	102	1,2	18,1	19,3	29,5	5,8	35,3	45,4	0,4	-2,2	
DLF .....	18	10,8	18,0	28,9	17,3	13,1	30,3	40,8	13,2	-8,6	
RN .....	265	0,9	3,6	4,4	20,0	25,1	45,1	50,5	-2,8	-0,6	
RI .....	73	1,5	9,4	10,9	24,2	38,5	62,7	26,4	9,8	-0,0	
Aucun parti .....	405	0,1	6,5	6,6	10,7	14,6	25,4	68,0	-0,6	-4,6	
ST Gauche (FI PdG PC PS EELV) .....	414	1,4	11,7	13,0	24,9	14,3	39,2	47,7	0,8	-4,6	
ST Centre (MoDem LREM) .....	189	6,6	31,2	37,8	13,6	4,8	18,5	43,7	-2,1	-4,3	
ST Droite (LR UDI) .....	117	1,8	21,3	23,1	26,9	5,5	32,4	44,5	4,7	-4,9	
<b>Vote Présidentielle 2022 1er tour</b>											
N. Arthaud P. Poutou .....	16	9,6		9,6	18,8	25,6	44,3	46,1	-11,5	8,4	
JL Mélenchon .....	259	0,8	6,2	7,0	24,4	22,4	46,8	46,2	0,0	0,1	
F. Roussel .....	27	2,0	15,1	17,1	29,7	17,9	47,6	35,3	-1,1	12,1	
Y. Jadot .....	55		12,9	12,9	25,7	11,5	37,2	49,9	2,9	0,1	
A. Hidalgo .....	21		9,2	9,2	25,5	30,1	55,6	35,2	-2,4	-6,4	
E. Macron .....	328	4,1	28,3	32,4	14,1	3,5	17,6	50,0	2,2	-8,9	
V. Pécresse .....	56	2,2	19,9	22,1	35,5	6,3	41,8	36,1	-4,5	4,6	
J. Lassalle .....	37		13,0	13,0	7,3	31,8	39,1	47,9	-5,8	0,6	
N. Dupont- Aignan .....	24	6,5	8,4	14,9	15,1	15,4	30,5	54,6	7,5	-7,7	
M. Le Pen .....	273	1,3	3,4	4,7	17,2	22,4	39,7	55,7	-3,6	-6,9	
E. Zemmour .....	83		8,2	8,2	25,2	25,9	51,1	40,7	6,1	-3,6	
ST Expr. ....	1 179	2,0	13,2	15,3	19,8	16,4	36,2	48,5	-0,1	-4,0	
ST Non expr. ....	321	0,7	6,9	7,7	14,8	13,4	28,2	64,1	-0,0	0,2	
<b>Vote Présidentielle 2022 2nd tour</b>											
Emmanuel Macron .....	548	3,2	22,5	25,8	18,1	7,0	25,1	49,1	2,7	-5,4	
Marine Le Pen .....	415	1,8	5,7	7,5	19,9	24,1	44,0	48,5	-0,5	-2,6	
ST Expr. ....	963	2,6	15,3	17,9	18,9	14,4	33,3	48,8	1,2	-4,1	
ST Non expr. ....	537	0,2	5,8	6,0	18,5	18,1	36,6	57,4	-2,0	-1,1	

	A3									
	s16. Quel jugement portez-vous sur l'action de Bruno LE MAIRE?									
	BASE	Très favorable	Plutôt favorable	ST Favorable	Plutôt défavorable	Très défavorable	ST Défavorable	Nsp	Evolution ST Favorable	Evolution ST Défavorable
<b>ENSEMBLE</b> .....	<b>1 500</b>	<b>5,2</b>	<b>24,0</b>	<b>29,2</b>	<b>25,7</b>	<b>25,2</b>	<b>50,9</b>	<b>19,9</b>	<b>-0,4</b>	<b>0,7</b>
<b>Sexe</b>										
Homme .....	714	7,9	28,1	36,0	27,6	27,9	55,5	8,5	-1,4	3,2
Femme .....	786	2,7	20,3	22,9	23,9	22,8	46,7	30,3	0,5	-1,7
<b>Age</b>										
18 à 24 ans .....	150	10,0	9,9	19,9	26,2	19,8	46,0	34,2	-5,3	7,1
25 à 34 ans .....	231	2,9	17,6	20,5	27,7	25,2	52,9	26,6	-0,6	1,9
35 à 44 ans .....	205	3,8	18,1	21,8	20,6	27,5	48,1	30,1	0,1	-4,4
45 à 59 ans .....	430	1,7	24,9	26,6	24,4	29,0	53,4	20,0	4,0	-6,4
60 à 69 ans .....	234	6,3	29,3	35,7	24,7	25,6	50,3	14,0	1,5	1,4
70 ans et plus .....	250	10,5	36,6	47,1	30,9	19,6	50,5	2,4	-7,2	10,0
ST Moins de 35 ans .....	381	5,7	14,6	20,3	27,1	23,1	50,1	29,6	-2,4	4,0
ST 35 à 59 ans .....	635	2,4	22,7	25,1	23,1	28,5	51,7	23,3	2,8	-5,3
ST 60 ans et plus .....	484	8,5	33,1	41,6	27,9	22,5	50,4	8,0	-3,0	5,8
<b>PCS de la personne de référence du foyer</b>										
Agriculteur exploitant .....	9	43,4	15,9	59,3	28,8		28,8	12,0	49,0	-15,9
Profession indépendante .....	75	1,8	15,8	17,6	26,9	35,4	62,3	20,1	-13,2	6,9
Cadre supérieur .....	207	3,9	25,4	29,3	23,4	24,4	47,8	22,9	-3,7	-0,6
Profession intermédiaire .....	225	3,0	25,1	28,1	28,6	21,8	50,3	21,5	4,8	-1,1
Employé .....	249	4,6	17,6	22,3	26,7	22,6	49,3	28,5	1,3	-0,0
Ouvrier .....	194	2,2	16,2	18,4	20,1	39,5	59,6	22,0	3,3	-8,9
Retraité .....	437	8,7	34,1	42,8	26,2	21,8	48,1	9,2	-2,9	5,1
Inactif .....	104	3,8	12,7	16,5	28,9	22,6	51,5	32,0	-1,9	8,6
<b>PCS de l'individu</b>										
Agriculteur exploitant .....	12	33,3	12,2	45,5	54,5		54,5		16,3	17,5
Profession indépendante .....	57	1,3	20,0	21,3	23,9	43,5	67,4	11,3	-8,2	10,7
Cadre supérieur .....	153	5,7	29,3	34,9	21,4	28,7	50,1	15,0	2,9	-3,0
Profession intermédiaire .....	227	2,9	25,4	28,2	24,2	23,6	47,8	24,0	3,1	-0,8
Employé .....	257	1,8	17,5	19,3	25,5	19,0	44,5	36,2	-1,1	-3,3
Ouvrier .....	192	5,8	16,2	21,9	20,0	40,9	60,9	17,2	5,8	-9,3
Retraité .....	420	9,1	34,7	43,8	27,5	21,2	48,8	7,5	-2,5	4,6
Inactif .....	183	2,3	12,7	14,9	31,7	21,6	53,3	31,8	-6,8	8,3
<b>Région</b>										
Ile-de-France .....	278	8,6	23,2	31,8	20,9	25,6	46,4	21,8	-0,3	-3,7
Nord-Ouest .....	346	4,2	22,3	26,4	27,1	23,5	50,6	23,0	-6,3	6,1
Nord-Est .....	332	3,4	24,3	27,7	28,2	24,9	53,1	19,2	3,5	1,9
Sud-Ouest .....	166	4,6	30,8	35,4	24,9	26,4	51,2	13,4	7,3	-3,2
Sud-Est .....	378	5,5	22,9	28,4	26,1	26,2	52,3	19,3	-2,1	-0,1
ST Province .....	1 222	4,4	24,2	28,6	26,8	25,1	51,9	19,5	-0,4	1,7
<b>Catégorie d'agglomération</b>										
Rural .....	336	4,8	21,9	26,7	25,0	27,2	52,2	21,1	2,0	2,4
Moins de 20.000 hab .....	260	2,8	22,2	25,0	28,5	27,4	55,9	19,1	-7,8	9,9
20.000 à 100.000 hab. ....	206	3,9	29,0	32,9	27,8	21,3	49,0	18,0	2,5	-3,1
Plus de 100.000 hab. ....	452	5,7	24,8	30,5	25,8	24,2	50,0	19,5	0,4	-2,1
Agglomération Parisienne ..	247	8,5	23,0	31,5	21,8	25,2	47,0	21,5	0,1	-3,1
<b>Revenu mensuel net du foyer</b>										
Moins de 1.200 € .....	212	1,7	11,6	13,3	27,6	31,9	59,5	27,2	-4,2	5,6
De 1.200 - 2.000 € .....	292	4,1	22,1	26,3	22,1	27,4	49,5	24,2	0,2	-4,0
De 2.000 - 3.000 € .....	345	6,2	26,2	32,4	27,0	20,8	47,8	19,8	5,5	-6,6
3.000 € et plus .....	516	7,3	30,7	38,0	24,4	24,1	48,6	13,4	-0,2	2,5
<b>Diplôme le plus élevé</b>										
Inférieur au BAC .....	555	5,0	22,5	27,5	24,5	27,9	52,5	20,0	1,5	0,5
Baccalauréat .....	345	4,9	23,8	28,7	28,2	20,9	49,1	22,1	-1,1	1,9
BAC +2 et plus .....	600	5,5	25,5	31,0	25,3	25,1	50,5	18,6	-1,8	0,1
<b>Proximité politique</b>										
ST FI PdG PC .....	157	10,1	10,2	20,3	31,0	38,3	69,3	10,4	4,8	-3,4
PS .....	163	1,5	28,2	29,7	36,8	24,5	61,3	9,0	-8,5	11,2
EELV .....	93	0,6	20,8	21,4	28,9	19,9	48,8	29,8	2,7	-18,2
LREM Renaissance .....	156	19,4	56,5	75,9	10,5	5,2	15,7	8,4	-11,4	5,8
MoDem .....	33	10,2	55,1	65,4	27,9		27,9	6,7	-4,9	10,6
UDI .....	15	8,6	60,5	69,1	8,6	5,0	13,5	17,4	28,2	-35,9
LR .....	102	8,6	42,0	50,6	22,7	17,9	40,7	8,8	-1,9	6,1
DLF .....	18	5,4	15,6	21,0	29,9	45,0	74,9	4,1	5,4	6,9
RN .....	265	2,7	16,4	19,1	27,8	35,1	62,9	18,0	1,3	1,7
RI .....	73	5,2	15,6	20,9	28,9	48,7	77,6	1,5	11,9	-13,4
Aucun parti .....	405	0,8	14,6	15,4	23,3	21,1	44,5	40,1	1,3	-2,5
ST Gauche (FI PdG PC PS EELV) ..	414	4,6	19,7	24,3	32,8	28,7	61,5	14,2	0,6	-2,3
ST Centre (MoDem LREM) .....	189	17,8	56,3	74,1	13,5	4,3	17,8	8,1	-10,3	6,7
ST Droite (LR UDI) .....	117	8,6	44,3	52,9	21,0	16,3	37,3	9,8	2,1	0,7
<b>Vote Présidentielle 2022 1er tour</b>										
N. Arthaud P. Poutou .....	16	7,1	8,7	15,8	28,6	23,1	51,6	32,6	-15,5	-3,1
JL Mélenchon .....	259	3,7	11,9	15,6	30,3	42,5	72,8	11,6	0,1	2,7
F. Roussel .....	27		20,0	20,0	39,9	36,9	76,8	3,2	-18,9	37,3
Y. Jadot .....	55	4,9	18,2	23,0	29,7	23,4	53,1	23,9	2,8	-8,7
A. Hidalgo .....	21		23,0	23,0	30,5	35,9	66,4	10,5	1,2	-9,6
E. Macron .....	328	14,5	53,3	67,7	14,4	3,8	18,2	14,0	-2,0	-0,8
V. Pécresse .....	56	10,6	47,9	58,6	17,7	15,4	33,1	8,3	19,1	-17,1
J. Lassalle .....	37		32,4	32,4	29,2	32,6	61,8	5,8	7,6	22,7
N. Dupont- Aignan .....	24		13,8	13,8	24,4	44,0	68,4	17,9	3,6	-0,6
M. Le Pen .....	273	1,7	12,7	14,4	30,3	34,7	65,0	20,6	-6,7	6,3
E. Zemmour .....	83	1,9	22,8	24,7	24,7	49,2	74,0	1,3	3,6	4,8
ST Expr. ....	1 179	6,2	27,4	33,6	24,9	27,4	52,3	14,1	-1,1	2,3
ST Non expr. ....	321	1,5	11,4	12,9	28,6	17,0	45,6	41,5	1,7	-5,3
<b>Vote Présidentielle 2022 2nd tour</b>										
Emmanuel Macron .....	548	10,9	43,8	54,7	19,5	10,7	30,3	15,0	2,2	-3,6
Marine Le Pen .....	415	3,1	14,8	17,9	27,1	39,0	66,1	16,0	0,6	1,9
ST Expr. ....	963	7,5	31,3	38,8	22,8	22,9	45,7	15,4	1,3	-1,0
ST Non expr. ....	537	1,0	10,8	11,8	30,9	29,3	60,2	28,0	-2,5	3,3



	A3										
	s15. Quel jugement portez-vous sur l'action de Marine LE PEN?										
	BASE	Très favorable	Plutôt favorable	ST Favorable	Plutôt défavorable	Très défavorable	ST Défavorable	Nsp	Evolution ST Favorable	Evolution ST Défavorable	
<b>ENSEMBLE</b> .....	<b>1 500</b>	<b>16,1</b>	<b>20,6</b>	<b>36,7</b>	<b>16,2</b>	<b>39,4</b>	<b>55,6</b>	<b>7,7</b>	<b>1,0</b>	<b>-0,1</b>	
<b>Sexe</b>											
Homme .....	714	15,3	21,5	36,8	14,9	43,9	58,8	4,3	-2,0	3,2	
Femme .....	786	16,9	19,8	36,6	17,4	35,3	52,6	10,7	3,7	-3,2	
<b>Age</b>											
18 à 24 ans .....	150	20,0	18,2	38,2	15,6	35,0	50,6	11,2	-5,3	3,9	
25 à 34 ans .....	231	19,6	19,4	39,0	19,4	29,9	49,3	11,7	9,2	-8,5	
35 à 44 ans .....	205	12,3	19,4	31,6	12,4	45,3	57,7	10,6	-2,2	3,5	
45 à 59 ans .....	430	17,3	21,1	38,4	16,0	37,3	53,3	8,3	-3,5	3,4	
60 à 69 ans .....	234	15,4	22,6	38,0	16,9	40,7	57,6	4,4	3,8	-0,2	
70 ans et plus .....	250	12,5	21,4	33,9	16,3	48,4	64,7	1,4	3,4	-3,2	
ST Moins de 35 ans .....	381	19,8	18,9	38,7	17,9	31,9	49,8	11,5	3,5	-3,6	
ST 35 à 59 ans .....	635	15,7	20,5	36,2	14,9	39,9	54,7	9,1	-2,5	3,1	
ST 60 ans et plus .....	484	13,9	22,0	35,9	16,6	44,6	61,3	2,9	3,6	-1,7	
<b>PCS de la personne de référence du foyer</b>											
Agriculteur exploitant .....	9	15,9	13,2	29,1	43,4	15,6	59,0	12,0	-20,1	8,1	
Profession indépendante .....	75	10,6	32,2	42,7	17,8	33,9	51,8	5,5	5,5	-6,7	
Cadre supérieur .....	207	12,2	14,4	26,6	16,1	50,2	66,3	7,1	-2,3	2,2	
Profession intermédiaire .....	225	8,8	26,6	35,4	18,8	36,4	55,2	9,4	9,0	-3,1	
Employé .....	249	18,7	19,9	38,6	13,4	33,7	47,1	14,3	-4,9	0,4	
Ouvrier .....	194	28,9	15,4	44,4	12,9	36,1	49,0	6,7	-7,5	8,6	
Retraité .....	437	14,5	21,4	35,9	15,8	44,1	59,9	4,2	3,5	-2,8	
Inactif .....	104	20,5	20,3	40,7	21,5	30,7	52,2	7,0	11,0	-4,0	
<b>PCS de l'individu</b>											
Agriculteur exploitant .....	12	12,2	42,5	54,7	33,3	12,0	45,3		-13,5	13,5	
Profession indépendante .....	57	14,1	19,4	33,4	18,6	45,3	63,8	2,8	-1,3	6,0	
Cadre supérieur .....	153	14,5	16,4	30,8	15,6	49,4	65,0	4,1	-0,7	1,1	
Profession intermédiaire .....	227	8,7	24,7	33,4	18,0	37,9	56,0	10,6	5,6	-1,2	
Employé .....	257	17,6	21,9	39,5	13,3	32,3	45,6	14,9	-3,2	0,4	
Ouvrier .....	192	34,3	14,9	49,2	11,8	31,2	42,9	7,9	-3,2	1,6	
Retraité .....	420	13,5	21,7	35,2	15,9	44,9	60,9	3,9	3,6	-3,8	
Inactif .....	183	12,5	19,6	32,1	21,9	38,5	60,4	7,5	2,3	3,0	
<b>Région</b>											
Ile-de-France .....	278	16,8	23,0	39,8	15,8	38,1	53,9	6,3	9,0	-8,7	
Nord-Ouest .....	346	13,9	20,3	34,1	13,9	41,1	55,0	10,8	0,0	-1,0	
Nord-Est .....	332	18,3	21,4	39,7	12,0	39,5	51,5	8,8	1,4	0,5	
Sud-Ouest .....	166	18,5	12,7	31,2	22,1	41,9	64,0	4,8	-7,4	9,1	
Sud-Est .....	378	14,8	21,9	36,7	19,7	37,5	57,2	6,1	-0,6	2,3	
ST Province .....	1 222	16,0	20,0	36,0	16,3	39,7	56,0	8,0	-0,9	1,8	
<b>Catégorie d'agglomération</b>											
Rural .....	336	18,7	17,9	36,6	14,8	40,3	55,1	8,3	-3,8	7,4	
Moins de 20.000 hab .....	260	13,6	22,2	35,7	15,9	38,7	54,6	9,7	-8,7	6,7	
20.000 à 100.000 hab. ....	206	11,6	25,8	37,4	17,5	38,0	55,4	7,2	3,7	-2,8	
Plus de 100.000 hab. ....	452	17,4	17,8	35,3	16,7	40,7	57,4	7,3	4,3	-4,3	
Agglomération Parisienne .....	247	16,7	23,3	40,0	16,4	37,6	54,0	6,0	9,2	-7,8	
<b>Revenu mensuel net du foyer</b>											
Moins de 1.200 € .....	212	22,1	18,3	40,3	19,0	31,7	50,8	8,9	3,9	-3,2	
De 1.200 - 2.000 € .....	292	13,2	23,9	37,1	16,8	34,7	51,5	11,4	-0,7	-1,4	
De 2.000 - 3.000 € .....	345	19,1	20,3	39,4	13,8	40,6	54,4	6,2	-0,7	3,1	
3.000 € et plus .....	516	13,9	20,5	34,4	16,0	45,8	61,8	3,8	-0,3	1,8	
<b>Diplôme le plus élevé</b>											
Inférieur au BAC .....	555	20,0	19,9	39,9	14,5	36,1	50,6	9,5	-0,8	1,2	
Baccalauréat .....	345	17,9	26,2	44,1	16,2	34,4	50,7	5,2	4,3	1,0	
BAC +2 et plus .....	600	11,5	18,0	29,6	17,7	45,3	63,0	7,4	0,7	-2,1	
<b>Proximité politique</b>											
ST FI PdG PC .....	157	9,6	9,3	18,9	16,0	61,3	77,2	3,9	0,2	-2,1	
PS .....	163	2,6	8,2	10,7	19,0	69,7	88,7	0,6	-5,2	7,7	
EELV .....	93	0,6	9,9	10,5	16,5	63,9	80,5	9,0	-1,7	-1,5	
LREM Renaissance .....	156	0,9	7,5	8,4	17,6	69,7	87,3	4,3	-7,3	4,0	
MoDem .....	33		15,5	15,5	21,5	63,0	84,5		4,1	2,9	
UDI .....	15		11,9	11,9	45,7	42,4	88,1		-5,1	11,4	
LR .....	102	8,2	37,2	45,4	25,7	26,2	51,9	2,7	4,8	-1,5	
DLF .....	18	20,7	58,4	79,1	12,4	8,5	20,9		15,4	-11,7	
RN .....	265	66,4	26,4	92,8	3,2	3,2	6,4	0,8	0,7	-0,3	
RI .....	73	25,4	53,2	78,6	12,5	0,8	13,4	8,0	-0,6	-7,4	
Aucun parti .....	405	3,4	22,3	25,7	20,7	33,1	53,8	20,4	2,4	0,1	
ST Gauche (FI PdG PC PS EELV) .....	414	4,8	9,0	13,8	17,3	65,2	82,5	3,7	-2,2	1,9	
ST Centre (Modem LREM) .....	189	0,8	8,9	9,6	18,3	68,5	86,8	3,5	-5,3	3,8	
ST Droite (LR UDI) .....	117	7,2	34,0	41,2	28,2	28,2	56,4	2,4	3,9	-0,2	
<b>Vote Présidentielle 2022 1er tour</b>											
N. Arthaud P. Poutou .....	16		19,4	19,4	14,9	62,6	77,5	3,1	-2,9	-0,2	
JL Mélenchon .....	259	2,0	15,6	17,5	16,7	64,0	80,7	1,7	1,9	1,0	
F. Roussel .....	27	1,2	15,0	16,3	13,9	69,8	83,7		-5,1	17,1	
Y. Jadot .....	55	2,0	7,7	9,7	11,0	69,5	80,4	9,9	1,6	-5,8	
A. Hidalgo .....	21				30,3	69,7	100,0		-11,8	11,8	
E. Macron .....	328	2,5	13,1	15,6	20,4	58,2	78,7	5,8	-0,6	0,2	
V. Pécresse .....	56	3,4	28,4	31,8	27,3	38,2	65,6	2,6	-1,2	5,5	
J. Lassalle .....	37		23,6	23,6	22,8	51,7	74,6	1,8	-17,0	33,0	
N. Dupont- Aignan .....	24	14,4	47,3	61,7	25,3	11,7	37,0	1,3	6,5	0,9	
M. Le Pen .....	273	60,5	31,2	91,7	5,6	1,2	6,8	1,5	3,6	-1,4	
E. Zemmour .....	83	41,1	48,9	90,0	8,2		8,2	1,8	5,8	-7,5	
ST Expr. ....	1 179	18,6	21,8	40,4	15,3	41,1	56,5	3,2	0,8	1,1	
ST Non expr. ....	321	7,0	16,2	23,3	19,3	33,1	52,4	24,3	1,4	-4,6	
<b>Vote Présidentielle 2022 2nd tour</b>											
Emmanuel Macron .....	548	1,2	12,6	13,8	18,7	61,8	80,5	5,7	-2,1	2,1	
Marine Le Pen .....	415	51,7	33,8	85,5	7,0	4,3	11,3	3,2	2,7	-1,4	
ST Expr. ....	963	23,0	21,8	44,7	13,7	37,0	50,6	4,6	0,3	0,2	
ST Non expr. ....	537	3,8	18,5	22,3	20,7	43,7	64,5	13,2	3,2	-1,5	

	A3										
	s26. Quel jugement portez-vous sur l'action de Marion MARECHAL?										
	BASE	Très favorable	Plutôt favorable	ST Favorable	Plutôt défavorable	Très défavorable	ST Défavorable	Nsp	Evolution ST Favorable	Evolution ST Défavorable	
<b>ENSEMBLE</b> .....	<b>1 500</b>	<b>10,6</b>	<b>19,6</b>	<b>30,2</b>	<b>18,3</b>	<b>40,6</b>	<b>58,9</b>	<b>11,0</b>	<b>2,9</b>	<b>-1,8</b>	
<b>Sexe</b>											
Homme .....	714	13,7	18,6	32,2	15,7	44,6	60,3	7,4	-1,5	0,9	
Femme .....	786	7,8	20,5	28,3	20,7	36,9	57,6	14,1	6,8	-4,4	
<b>Age</b>											
18 à 24 ans .....	150	9,4	16,9	26,3	24,0	30,5	54,6	19,1	3,7	-2,2	
25 à 34 ans .....	231	7,6	18,0	25,5	18,9	38,3	57,2	17,2	3,4	-3,0	
35 à 44 ans .....	205	8,3	17,2	25,5	13,9	48,8	62,7	11,8	-0,8	5,0	
45 à 59 ans .....	430	11,1	19,9	31,0	18,3	37,9	56,2	12,8	-2,6	0,1	
60 à 69 ans .....	234	10,2	18,8	29,0	21,5	43,8	65,3	5,6	2,7	1,3	
70 ans et plus .....	250	15,5	24,8	40,2	14,9	43,5	58,4	1,4	13,1	-12,0	
ST Moins de 35 ans .....	381	8,3	17,5	25,8	20,9	35,2	56,2	18,0	3,5	-2,7	
ST 35 à 59 ans .....	635	10,2	19,0	29,2	16,9	41,4	58,3	12,5	-1,5	1,6	
ST 60 ans et plus .....	484	12,9	21,9	34,8	18,1	43,7	61,7	3,4	8,1	-5,6	
<b>PCS de la personne de référence du foyer</b>											
Agriculteur exploitant .....	9		15,9	15,9		59,0	59,0	25,1	-14,7	-10,5	
Profession indépendante .....	75	11,4	22,3	33,7	16,7	32,2	48,9	17,4	9,7	-16,8	
Cadre supérieur .....	207	10,9	13,6	24,5	17,8	49,0	66,8	8,7	1,1	1,5	
Profession intermédiaire .....	225	7,5	20,4	27,9	21,1	38,2	59,3	12,7	7,9	-2,3	
Employé .....	249	6,9	20,6	27,4	18,8	36,6	55,4	17,2	-4,5	2,1	
Ouvrier .....	194	10,7	21,8	32,4	15,9	40,1	56,0	11,6	-4,5	4,9	
Retraité .....	437	13,3	21,0	34,3	19,0	42,3	61,3	4,4	6,7	-5,1	
Inactif .....	104	14,4	15,7	30,0	16,2	36,6	52,8	17,1	9,9	-5,6	
<b>PCS de l'individu</b>											
Agriculteur exploitant .....	12		44,5	44,5		45,3	45,3	10,1	-5,3	-4,8	
Profession indépendante .....	57	12,4	14,9	27,3	12,1	49,2	61,2	11,5	4,6	-2,4	
Cadre supérieur .....	153	12,7	15,9	28,6	18,2	48,8	67,0	4,4	3,1	0,1	
Profession intermédiaire .....	227	7,2	20,5	27,7	20,2	38,6	58,8	13,5	5,9	-0,8	
Employé .....	257	7,5	23,2	30,7	19,2	32,0	51,2	18,1	-1,7	0,4	
Ouvrier .....	192	14,9	20,8	35,7	14,5	38,8	53,4	11,0	-2,3	0,8	
Retraité .....	420	12,5	21,3	33,8	19,1	43,4	62,5	3,7	6,9	-5,8	
Inactif .....	183	8,8	11,0	19,8	20,1	40,4	60,5	19,7	1,5	-1,2	
<b>Région</b>											
Ile-de-France .....	278	10,6	24,1	34,8	15,1	37,8	53,0	12,3	8,7	-11,6	
Nord-Ouest .....	346	8,4	16,3	24,6	15,8	46,6	62,4	13,0	3,6	-2,3	
Nord-Est .....	332	9,7	18,2	27,9	22,0	37,1	59,2	12,9	0,8	0,9	
Sud-Ouest .....	166	11,8	18,0	29,8	18,9	45,4	64,3	5,9	-4,2	7,7	
Sud-Est .....	378	12,9	21,2	34,1	19,4	37,9	57,3	8,6	3,3	-1,1	
ST Province .....	1 222	10,6	18,5	29,1	19,0	41,2	60,2	10,7	1,5	0,4	
<b>Catégorie d'agglomération</b>											
Rural .....	336	10,8	20,3	31,1	16,6	39,2	55,9	13,0	3,3	0,5	
Moins de 20.000 hab .....	260	8,0	17,1	25,1	17,8	43,6	61,4	13,5	-9,0	8,9	
20.000 à 100.000 hab. ....	206	9,4	18,0	27,3	23,2	41,6	64,8	7,8	0,9	-0,0	
Plus de 100.000 hab. ....	452	11,8	18,1	29,9	19,9	41,2	61,1	9,0	6,2	-4,9	
Agglomération Parisienne ..	247	11,9	25,1	37,0	14,2	37,2	51,3	11,6	10,4	-12,1	
<b>Revenu mensuel net du foyer</b>											
Moins de 1.200 € .....	212	9,8	19,8	29,7	18,9	35,4	54,3	16,0	10,6	-8,0	
De 1.200 - 2.000 € .....	292	9,2	18,0	27,2	21,0	36,8	57,8	15,0	3,4	-3,8	
De 2.000 - 3.000 € .....	345	11,1	23,2	34,4	19,9	39,0	58,9	6,7	0,3	3,9	
3.000 € et plus .....	516	11,3	18,7	30,0	16,7	47,0	63,7	6,3	0,2	0,7	
<b>Diplôme le plus élevé</b>											
Inférieur au BAC .....	555	12,6	19,9	32,5	15,5	37,7	53,2	14,3	2,5	-2,9	
Baccalauréat .....	345	8,0	21,5	29,5	24,8	38,1	62,9	7,6	-0,4	6,7	
BAC +2 et plus .....	600	10,3	18,2	28,4	17,1	44,7	61,8	9,8	5,1	-5,8	
<b>Proximité politique</b>											
ST FI PdG PC .....	157	4,7	11,5	16,2	13,4	64,2	77,6	6,2	2,6	-3,5	
PS .....	163	2,7	8,5	11,2	13,6	72,7	86,3	2,5	0,7	0,8	
EELV .....	93	3,2	6,7	9,9	17,0	66,6	83,6	6,6	4,5	-3,3	
LREM Renaissance .....	156	2,3	8,0	10,2	22,2	60,4	82,6	7,2	1,5	-5,6	
MoDem .....	33		14,7	14,7	28,2	57,2	85,3		5,5	1,5	
UDI .....	15		21,5	21,5	30,9	47,6	78,5		-7,2	13,5	
LR .....	102	11,4	29,3	40,7	31,1	24,5	55,6	3,7	-4,5	10,0	
DLF .....	18	24,7	47,4	72,1	13,7	13,7	14,2	17,2	17,2	-15,0	
RN .....	265	26,5	46,8	73,3	14,3	9,1	23,4	3,3	4,0	-1,8	
RI .....	73	60,9	27,8	88,7	4,6	5,2	9,8	1,5	10,2	-11,7	
Aucun parti .....	405	2,4	11,8	14,2	22,2	34,7	56,9	28,9	-1,0	0,9	
ST Gauche (FI PdG PC PS EELV) .....	414	3,6	9,2	12,8	14,3	68,1	82,4	4,8	2,5	-1,8	
ST Centre (MoDem LREM) .....	189	1,9	9,1	11,0	23,2	59,8	83,1	5,9	2,2	-4,4	
ST Droite (LR UDI) .....	117	10,0	28,3	38,3	31,1	27,4	58,5	3,2	-4,6	10,2	
<b>Vote Présidentielle 2022 1er tour</b>											
N. Arthaud P. Poutou .....	16	2,5	7,1	9,6	18,5	61,7	80,2	10,2	-5,6	5,4	
JL Mélenchon .....	259	3,7	8,6	12,3	19,2	65,0	84,2	3,6	2,7	1,4	
F. Roussel .....	27	1,2	6,1	7,4	21,7	71,0	92,6		-1,1	14,3	
Y. Jadot .....	55	2,0	5,9	7,9	11,8	72,2	84,1	8,1	0,6	-5,1	
A. Hidalgo .....	21	1,2	1,2	1,2	19,4	79,4	98,8		-6,0	6,0	
E. Macron .....	328	2,6	12,6	15,3	22,0	54,2	76,2	8,6	1,4	-2,5	
V. Péresse .....	56	3,4	30,1	33,5	29,3	33,2	62,5	4,0	-2,6	2,8	
J. Lassalle .....	37	5,4	18,1	23,5	18,4	50,1	68,5	8,0	-4,2	23,3	
N. Dupont- Aignan .....	24	10,8	53,8	64,6	20,1	10,5	30,6	4,8	15,5	1,7	
M. Le Pen .....	273	22,4	45,3	67,7	16,7	8,7	25,4	7,0	6,0	-4,6	
E. Zemmour .....	83	74,6	23,8	98,4	1,6	1,6	1,6	15,3	15,3	-13,3	
ST Expr. ....	1 179	12,7	21,2	33,9	18,3	41,9	60,3	5,8	3,3	-1,2	
ST Non expr. ....	321	2,8	13,7	16,5	18,2	35,6	53,8	29,8	0,9	-4,1	
<b>Vote Présidentielle 2022 2nd tour</b>											
Emmanuel Macron .....	548	2,4	12,6	15,0	18,8	57,7	76,5	8,5	1,7	-2,5	
Marine Le Pen .....	415	29,6	37,9	67,5	16,3	9,5	25,8	6,7	5,8	-3,4	
ST Expr. ....	963	14,1	23,5	37,6	17,7	36,9	54,6	7,7	3,8	-3,1	
ST Non expr. ....	537	4,3	12,5	16,8	19,3	47,1	66,4	16,8	2,1	0,1	

	A3										
	s3. Quel jugement portez-vous sur l'action de Jean-Luc MELENCHON?										
	BASE	Très favorable	Plutôt favorable	ST Favorable	Plutôt défavorable	Très défavorable	ST Défavorable	Nsp	Evolution ST Favorable	Evolution ST Défavorable	
<b>ENSEMBLE</b> .....	<b>1 500</b>	<b>5,6</b>	<b>12,5</b>	<b>18,1</b>	<b>16,6</b>	<b>57,2</b>	<b>73,8</b>	<b>8,1</b>	<b>0,9</b>	<b>0,5</b>	
<b>Sexe</b>											
Homme .....	714	5,5	10,9	16,4	14,1	66,6	80,7	2,9	3,6	-1,0	
Femme .....	786	5,7	13,9	19,7	18,9	48,6	67,5	12,8	-1,7	1,8	
<b>Age</b>											
18 à 24 ans .....	150	18,4	17,5	35,8	13,8	32,6	46,4	17,8	-0,9	-5,3	
25 à 34 ans .....	231	5,2	22,7	27,8	23,6	38,4	62,1	10,1	2,3	3,2	
35 à 44 ans .....	205	8,6	17,1	25,7	16,7	46,1	62,9	11,4	1,6	1,4	
45 à 59 ans .....	430	3,4	8,5	11,9	18,3	61,2	79,5	8,5	0,4	-1,4	
60 à 69 ans .....	234	3,0	11,7	14,7	15,8	65,3	81,1	4,2	3,6	-0,2	
70 ans et plus .....	250	2,2	3,9	6,1	9,6	83,6	93,2	0,7	0,3	1,1	
ST Moins de 35 ans .....	381	10,4	20,6	31,0	19,7	36,2	55,9	13,1	1,1	-0,1	
ST 35 à 59 ans .....	635	5,1	11,3	16,4	17,8	56,3	74,2	9,5	-0,1	0,8	
ST 60 ans et plus .....	484	2,6	7,7	10,2	12,6	74,8	87,4	2,4	1,9	0,5	
<b>PCS de la personne de référence du foyer</b>											
Agriculteur exploitant .....	9	15,6	56,5	72,1		15,9	15,9	12,0	47,4	-59,3	
Profession indépendante .....	75	16,3	5,3	21,6	17,9	49,6	67,5	10,9	-9,4	6,1	
Cadre supérieur .....	207	2,9	9,5	12,4	17,2	63,1	80,3	7,3	-5,0	5,9	
Profession intermédiaire .....	225	5,4	15,6	21,0	17,6	52,0	69,6	9,4	2,6	3,8	
Employé .....	249	8,1	17,7	25,8	21,3	40,2	61,5	12,8	1,1	-1,3	
Ouvrier .....	194	3,6	19,8	23,4	19,5	48,7	68,2	8,4	6,0	-5,2	
Retraité .....	437	2,4	7,3	9,6	11,4	75,9	87,3	3,1	1,8	-0,3	
Inactif .....	104	14,1	9,2	23,2	19,4	43,5	62,9	13,9	-5,9	6,7	
<b>PCS de l'individu</b>											
Agriculteur exploitant .....	12	44,3	43,4	87,8		12,2	12,2		57,0	-57,0	
Profession indépendante .....	57	15,0	6,4	21,5	27,6	50,9	78,5		-8,8	18,2	
Cadre supérieur .....	153	4,3	10,7	15,0	17,4	63,3	80,8	4,2	0,0	2,6	
Profession intermédiaire .....	227	5,0	12,5	17,5	18,3	53,5	71,8	10,7	-2,2	7,8	
Employé .....	257	6,4	15,9	22,3	20,2	42,0	62,2	15,5	-0,6	-0,8	
Ouvrier .....	192	3,9	16,9	20,8	17,6	54,0	71,6	7,6	5,9	-5,8	
Retraité .....	420	2,5	6,9	9,4	11,4	76,8	88,2	2,4	1,9	-1,0	
Inactif .....	183	9,8	17,3	27,1	17,3	40,9	58,3	14,6	-1,1	-0,3	
<b>Région</b>											
Ile-de-France .....	278	8,6	10,7	19,4	12,9	61,5	74,4	6,2	-10,5	10,3	
Nord-Ouest .....	346	2,1	13,4	15,4	20,3	54,1	74,4	10,2	1,4	-0,7	
Nord-Est .....	332	9,4	15,2	24,6	16,5	49,0	65,4	10,0	6,9	-5,4	
Sud-Ouest .....	166	3,8	11,6	15,3	16,7	62,1	78,8	5,9	4,0	-2,0	
Sud-Est .....	378	4,2	11,0	15,1	16,1	61,8	77,9	6,9	1,9	0,8	
ST Province .....	1 222	4,9	12,9	17,8	17,5	56,2	73,6	8,5	3,4	-1,8	
<b>Catégorie d'agglomération</b>											
Rural .....	336	3,5	9,8	13,2	16,3	61,0	77,3	9,5	-0,9	5,0	
Moins de 20.000 hab .....	260	5,0	13,5	18,6	18,1	53,6	71,7	9,7	8,8	-7,5	
20.000 à 100.000 hab. ....	206	4,1	15,9	20,0	20,9	50,2	71,2	8,8	4,9	-7,1	
Plus de 100.000 hab. ....	452	6,1	13,2	19,3	17,0	56,9	73,8	6,9	1,9	-0,3	
Agglomération Parisienne ..	247	9,5	11,0	20,5	11,3	62,1	73,4	6,1	-10,5	10,3	
<b>Revenu mensuel net du foyer</b>											
Moins de 1.200 € .....	212	4,7	13,4	18,2	26,2	45,0	71,2	10,7	-8,8	10,4	
De 1.200 - 2.000 € .....	292	10,0	17,1	27,1	15,3	44,6	59,8	13,1	3,8	-6,8	
De 2.000 - 3.000 € .....	345	7,4	11,5	18,9	16,6	57,9	74,5	6,6	2,9	2,0	
3.000 € et plus .....	516	3,0	11,7	14,7	13,3	68,8	82,1	3,2	1,5	0,3	
<b>Diplôme le plus élevé</b>											
Inférieur au BAC .....	555	3,0	11,2	14,1	17,1	58,3	75,4	10,5	0,3	-0,5	
Baccalauréat .....	345	4,4	17,7	22,1	15,2	56,3	71,5	6,5	4,8	-0,1	
BAC +2 et plus .....	600	8,8	10,7	19,5	17,0	56,7	73,6	6,9	-0,9	1,7	
<b>Proximité politique</b>											
ST FI PdG PC .....	157	37,0	37,8	74,8	11,3	10,2	21,5	3,7	5,0	-7,6	
PS .....	163	1,8	16,6	18,4	28,4	49,9	78,2	3,3	-2,5	1,9	
EELV .....	93	3,1	23,6	26,7	28,3	36,7	65,0	8,3	7,5	-8,2	
LREM Renaissance .....	156	1,4	9,2	10,6	11,9	74,2	86,1	3,3	5,0	-5,8	
MoDem .....	33		3,3	3,3	15,8	80,8	96,7		3,3	-3,3	
UDI .....	15		11,2	11,2	6,1	82,6	88,8		9,2	-2,9	
LR .....	102	1,1	3,4	4,5	9,2	85,9	95,0	0,5	-2,6	9,1	
DLF .....	18	7,5	12,1	19,6	22,8	57,6	80,4		-0,8	4,5	
RN .....	265	0,3	5,0	5,3	8,3	82,0	90,3	4,4	-2,2	1,7	
RI .....	73	6,5		6,5	1,2	92,3	93,5		1,9	-1,9	
Aucun parti .....	405	1,5	9,1	10,6	22,2	46,1	68,3	21,1	0,2	3,1	
ST Gauche (FI PdG PC PS EELV) .....	414	15,5	26,2	41,7	21,9	31,9	53,7	4,6	2,0	-3,1	
ST Centre (MoDem LREM) .....	189	1,1	8,2	9,4	12,5	75,4	87,9	2,7	4,7	-5,3	
ST Droite (LR UDI) .....	117	1,0	4,4	5,3	8,8	85,5	94,2	0,4	-1,1	7,5	
<b>Vote Présidentielle 2022 1er tour</b>											
N. Arthaud P. Poutou .....	16	10,7	1,9	12,5	46,2	28,3	74,5	13,0	-4,6	-6,8	
JL Mélenchon .....	259	20,1	36,1	56,1	22,9	19,4	42,3	1,5	2,0	2,6	
F. Roussel .....	27		23,4	23,4	20,1	56,5	76,6		4,5	0,9	
Y. Jadot .....	55	6,5	11,1	17,6	25,2	52,0	77,2	5,2	6,6	-7,4	
A. Hidalgo .....	21	2,2	12,8	15,0	35,2	49,8	85,0		13,3	-13,3	
E. Macron .....	328	2,7	7,9	10,7	13,9	71,5	85,4	3,9	2,7	-1,3	
V. Pécresse .....	56				6,7	89,9	96,6	3,4	0,0	-2,2	
J. Lassalle .....	37		4,2	4,2	15,0	79,0	94,0	1,8	4,2	6,9	
N. Dupont- Aignan .....	24				37,2	61,5	98,7	1,3	-15,1	24,7	
M. Le Pen .....	273	0,3	7,5	7,8	7,1	78,4	85,5	6,7	-0,9	1,1	
E. Zemmour .....	83	1,1		1,1	5,3	93,6	98,9		-0,9	2,0	
ST Expr. ....	1 179	5,8	13,3	19,1	15,3	61,9	77,3	3,6	1,3	0,6	
ST Non expr. ....	321	4,9	9,6	14,5	21,3	39,6	61,0	24,5	-0,9	-0,2	
<b>Vote Présidentielle 2022 2nd tour</b>											
Emmanuel Macron .....	548	5,2	10,0	15,1	15,2	65,3	80,5	4,3	-0,2	1,4	
Marine Le Pen .....	415	1,0	10,2	11,2	10,6	72,6	83,2	5,6	1,0	0,4	
ST Expr. ....	963	3,4	10,1	13,5	13,2	68,5	81,7	4,9	0,3	1,0	
ST Non expr. ....	537	9,6	16,8	26,5	22,7	36,9	59,6	13,9	1,3	0,5	

	A3									
	s74. Quel jugement portez-vous sur l'action d'Agnès PANNIER-RUNACHER?									
	BASE	Très favorable	Plutôt favorable	ST Favorable	Plutôt défavorable	Très défavorable	ST Défavorable	Nsp	Evolution ST Favorable	Evolution ST Défavorable
<b>ENSEMBLE</b> .....	<b>1 500</b>	<b>0,9</b>	<b>10,2</b>	<b>11,1</b>	<b>16,1</b>	<b>18,7</b>	<b>34,8</b>	<b>54,1</b>	<b>-0,1</b>	<b>0,0</b>
<b>Sexe</b>										
Homme .....	714	1,3	13,8	15,1	19,2	23,4	42,6	42,3	-0,9	1,9
Femme .....	786	0,5	7,0	7,5	13,3	14,4	27,7	64,8	0,6	-1,7
<b>Age</b>										
18 à 24 ans .....	150	0,9	8,5	9,5	15,8	14,7	30,5	60,1	-3,2	0,1
25 à 34 ans .....	231	0,5	11,7	12,3	16,7	19,1	35,7	52,0	1,1	3,8
35 à 44 ans .....	205	1,3	7,6	8,9	13,0	20,1	33,1	58,1	0,7	-6,0
45 à 59 ans .....	430	0,3	8,3	8,7	13,9	18,8	32,7	58,6	1,5	-1,0
60 à 69 ans .....	234	1,1	7,1	8,3	18,0	21,2	39,2	52,6	-1,3	10,1
70 ans et plus .....	250	1,4	18,2	19,6	20,5	17,0	37,5	42,8	-1,3	-5,4
ST Moins de 35 ans .....	381	0,7	10,5	11,2	16,3	17,3	33,7	55,2	-0,6	2,3
ST 35 à 59 ans .....	635	0,6	8,1	8,7	13,6	19,2	32,8	58,5	1,1	-3,0
ST 60 ans et plus .....	484	1,3	12,9	14,1	19,3	19,1	38,3	47,5	-1,3	2,1
<b>PCS de la personne de référence du foyer</b>										
Agriculteur exploitant .....	9				43,4	15,6	59,0	41,0	-17,3	-1,8
Profession indépendante .....	75	1,8	16,8	18,6	27,3	13,4	40,7	40,7	-1,6	3,0
Cadre supérieur .....	207	1,1	12,9	14,0	14,5	15,6	30,1	55,9	1,8	-5,8
Profession intermédiaire .....	225	0,6	12,2	12,8	14,9	20,7	35,6	51,6	2,5	3,8
Employé .....	249	0,9	6,0	7,0	14,6	14,2	28,9	64,2	-2,3	2,0
Ouvrier .....	194		3,1	3,1	15,3	23,7	39,1	57,9	-1,5	2,9
Retraité .....	437	1,3	13,0	14,3	17,8	18,3	36,1	49,7	-0,8	-1,5
Inactif .....	104		8,6	8,6	9,6	27,4	37,0	54,3	2,5	0,2
<b>PCS de l'individu</b>										
Agriculteur exploitant .....	12				65,7	12,0	77,7	22,3	-22,4	22,5
Profession indépendante .....	57	1,7	19,3	21,0	19,5	16,5	36,0	43,0	0,7	1,2
Cadre supérieur .....	153	2,5	14,6	17,2	15,0	20,1	35,1	47,7	5,2	-7,8
Profession intermédiaire .....	227		12,8	12,8	15,1	20,8	36,0	51,3	0,6	4,4
Employé .....	257	0,9	6,8	7,7	12,4	12,2	24,6	67,6	-0,2	-1,2
Ouvrier .....	192		2,8	2,8	15,9	26,0	41,9	55,3	-2,5	3,5
Retraité .....	420	1,3	13,5	14,9	18,6	17,7	36,3	48,9	-0,3	-2,2
Inactif .....	183		6,2	6,2	13,7	19,7	33,4	60,4	-0,9	2,4
<b>Région</b>										
Ile-de-France .....	278	1,8	13,0	14,7	18,3	15,7	34,1	51,2	-1,7	-2,1
Nord-Ouest .....	346	0,4	9,8	10,2	15,0	19,4	34,4	55,4	-0,9	4,0
Nord-Est .....	332	0,7	8,5	9,2	15,3	18,6	33,9	56,8	2,0	0,4
Sud-Ouest .....	166	1,2	9,7	10,9	15,3	22,8	38,1	51,0	2,8	2,7
Sud-Est .....	378	0,6	10,4	10,9	16,5	18,5	35,0	54,0	-1,5	-3,5
ST Province .....	1 222	0,7	9,6	10,3	15,6	19,4	35,0	54,8	0,3	0,5
<b>Catégorie d'agglomération</b>										
Rural .....	336	0,6	11,4	12,0	13,2	20,5	33,7	54,3	3,8	2,6
Moins de 20.000 hab .....	260	0,7	7,4	8,0	15,1	18,3	33,4	58,6	-3,4	-0,9
20.000 à 100.000 hab. ....	206	1,4	11,9	13,3	19,8	19,6	39,4	47,3	3,6	-1,5
Plus de 100.000 hab. ....	452	0,3	8,3	8,6	15,9	19,3	35,2	56,2	-2,0	1,0
Agglomération Parisienne .....	247	2,0	13,8	15,8	18,5	14,8	33,3	50,9	-1,5	-3,1
<b>Revenu mensuel net du foyer</b>										
Moins de 1.200 € .....	212		7,0	7,0	14,7	26,0	40,6	52,4	-0,9	10,0
De 1.200 - 2.000 € .....	292	0,6	10,6	11,2	15,0	19,0	33,9	54,9	0,9	-3,9
De 2.000 - 3.000 € .....	345	0,2	8,4	8,7	17,7	14,6	32,2	59,1	-2,5	-2,3
3.000 € et plus .....	516	2,0	14,1	16,1	17,9	19,2	37,1	46,8	1,8	1,7
<b>Diplôme le plus élevé</b>										
Inférieur au BAC .....	555	0,8	8,3	9,1	14,2	20,0	34,2	56,8	1,1	0,4
Baccalauréat .....	345		9,6	9,6	18,6	14,6	33,2	57,2	-3,4	1,2
BAC +2 et plus .....	600	1,4	12,4	13,8	16,5	19,8	36,4	49,9	0,7	-1,1
<b>Proximité politique</b>										
ST FI PdG PC .....	157	2,6	10,7	13,2	23,6	28,7	52,3	34,5	4,2	2,0
PS .....	163	0,6	6,1	6,7	24,8	17,0	41,8	51,6	-4,9	4,0
EELV .....	93		6,5	6,5	19,2	8,3	27,5	65,9	-2,3	-6,7
LREM Renaissance .....	156	3,7	37,0	40,7	6,9	3,3	10,2	49,1	3,2	-4,2
MoDem .....	33	3,0	18,5	21,5	17,4	4,0	21,4	57,1	-10,4	-7,9
UDI .....	15		47,1	47,1	28,4		28,4	24,5	28,8	0,7
LR .....	102		21,2	21,2	14,3	17,5	31,8	47,0	8,0	-0,3
DLF .....	18		2,2	2,2	5,2	41,4	46,7	51,1	-5,6	-15,0
RN .....	265		2,6	2,6	14,3	25,9	40,2	57,2	-0,1	-3,6
RI .....	73	1,4	3,0	4,4	28,6	36,2	64,8	30,8	-2,6	5,5
Aucun parti .....	405		4,5	4,5	12,5	15,7	28,2	67,3	-0,9	0,0
ST Gauche (FI PdG PC PS EELV) .....	414	1,2	7,9	9,1	23,1	19,5	42,6	48,3	-0,7	0,8
ST Centre (MoDem LREM) .....	189	3,6	33,8	37,4	8,8	3,4	12,2	50,5	0,8	-4,8
ST Droite (LR UDI) .....	117		24,5	24,5	16,0	15,3	31,4	44,2	10,5	-0,1
<b>Vote Présidentielle 2022 1er tour</b>										
N. Arthaud P. Poutou .....	16		5,1	5,1	15,5	29,5	44,9	50,0	-10,0	21,3
JL Mélenchon .....	259		4,9	4,9	20,9	26,9	47,8	47,3	-0,7	0,7
F. Roussel .....	27	1,2	18,0	19,3	31,3	21,5	52,7	28,0	16,6	11,8
Y. Jadot .....	55		12,0	12,0	21,5	17,0	38,5	49,6	4,8	-0,9
A. Hidalgo .....	21		5,0	5,0	34,5	32,1	66,5	28,4	-5,3	12,8
E. Macron .....	328	2,7	25,3	28,0	12,4	5,3	17,7	54,4	-0,8	2,2
V. Péresse .....	56		25,3	25,3	17,2	14,7	31,9	42,8	15,6	-17,2
J. Lassalle .....	37		9,1	9,1	18,9	23,1	42,0	48,9	-13,8	16,5
N. Dupont- Aignan .....	24		2,3	2,3	4,6	41,5	46,1	51,6	-5,0	11,4
M. Le Pen .....	273	0,5	2,2	2,6	12,3	24,7	37,0	60,4	-2,7	-5,5
E. Zemmour .....	83	1,3	4,0	5,3	13,8	39,3	53,1	41,6	0,7	-3,3
ST Expr. ....	1 179	1,0	11,6	12,5	15,9	20,4	36,3	51,2	-0,4	-0,1
ST Non expr. ....	321	0,4	5,3	5,8	17,0	12,4	29,4	64,8	0,8	0,3
<b>Vote Présidentielle 2022 2nd tour</b>										
Emmanuel Macron .....	548	1,6	20,0	21,6	16,7	6,9	23,6	54,8	0,2	0,5
Marine Le Pen .....	415	1,0	4,3	5,3	13,9	29,6	43,5	51,2	0,9	-3,3
ST Expr. ....	963	1,3	13,2	14,6	15,5	16,7	32,2	53,2	0,4	-1,0
ST Non expr. ....	537		4,8	4,8	17,2	22,3	39,5	55,7	-0,6	1,6

	A3										
	s13. Quel jugement portez-vous sur l'action de Valérie PECRESSE?										
	BASE	Très favorable	Plutôt favorable	ST Favorable	Plutôt défavorable	Très défavorable	ST Défavorable	Nsp	Evolution ST Favorable	Evolution ST Défavorable	
<b>ENSEMBLE</b> .....	<b>1 500</b>	<b>1,9</b>	<b>15,4</b>	<b>17,3</b>	<b>29,6</b>	<b>39,2</b>	<b>68,8</b>	<b>13,9</b>	<b>1,0</b>	<b>-0,2</b>	
<b>Sexe</b>											
Homme .....	714	2,4	18,1	20,5	31,3	41,4	72,7	6,9	0,4	1,5	
Femme .....	786	1,5	12,9	14,5	28,1	37,2	65,3	20,2	1,5	-1,7	
<b>Age</b>											
18 à 24 ans .....	150	4,5	18,2	22,7	28,3	31,2	59,5	17,8	5,4	2,4	
25 à 34 ans .....	231	0,7	15,0	15,7	22,6	44,2	66,8	17,5	1,5	2,1	
35 à 44 ans .....	205	3,4	13,5	16,9	24,8	40,0	64,7	18,4	2,9	-0,3	
45 à 59 ans .....	430	0,5	13,5	14,0	26,9	43,6	70,5	15,5	1,2	-6,4	
60 à 69 ans .....	234	1,0	11,9	12,9	38,0	38,6	76,6	10,5	-4,0	6,4	
70 ans et plus .....	250	3,6	22,1	25,8	37,7	31,8	69,5	4,7	0,8	-1,1	
ST Moins de 35 ans .....	381	2,2	16,2	18,4	24,8	39,1	63,9	17,6	3,0	2,2	
ST 35 à 59 ans .....	635	1,4	13,5	14,9	26,2	42,4	68,6	16,5	1,7	-3,6	
ST 60 ans et plus .....	484	2,4	17,2	19,6	37,8	35,1	72,9	7,5	-1,5	2,5	
<b>PCS de la personne de référence du foyer</b>											
Agriculteur exploitant .....	9		56,5	56,5	15,9	15,6	31,5	12,0	24,8	-28,5	
Profession indépendante .....	75	8,4	10,7	19,1	25,0	46,6	71,6	9,3	4,2	0,2	
Cadre supérieur .....	207	2,2	15,9	18,1	26,0	41,6	67,6	14,3	-0,8	-0,1	
Profession intermédiaire .....	225	1,9	15,0	16,9	30,9	41,1	71,9	11,1	5,9	1,1	
Employé .....	249	1,0	15,1	16,1	28,5	36,0	64,5	19,4	1,5	0,6	
Ouvrier .....	194		8,0	8,0	23,7	52,7	76,4	15,6	-1,9	0,3	
Retraité .....	437	2,6	18,1	20,7	36,4	34,3	70,7	8,6	-0,6	0,3	
Inactif .....	104		17,7	17,7	23,8	30,5	54,3	28,0	-0,5	-1,9	
<b>PCS de l'individu</b>											
Agriculteur exploitant .....	12		43,4	43,4	44,5	12,0	56,6		6,9	1,2	
Profession indépendante .....	57	10,5	15,5	26,0	21,3	46,3	67,6	6,4	11,8	-4,4	
Cadre supérieur .....	153	3,2	17,3	20,5	28,8	38,1	67,0	12,5	0,0	-4,6	
Profession intermédiaire .....	227	1,9	13,2	15,2	29,9	42,1	72,0	12,9	3,1	2,8	
Employé .....	257	0,9	14,2	15,2	27,9	35,9	63,8	21,0	1,8	-1,6	
Ouvrier .....	192		11,6	11,6	21,3	53,6	74,9	13,6	1,7	-3,9	
Retraité .....	420	2,7	18,3	21,0	37,1	33,9	71,0	8,1	-0,9	0,0	
Inactif .....	183		13,5	13,5	25,3	38,1	63,4	23,1	-2,1	6,6	
<b>Région</b>											
Ile-de-France .....	278	5,1	22,9	28,0	31,0	31,1	62,1	9,9	-0,4	-2,1	
Nord-Ouest .....	346	0,1	14,1	14,3	27,3	43,4	70,7	15,0	-0,6	5,1	
Nord-Est .....	332	1,8	10,7	12,4	29,4	41,7	71,1	16,5	3,5	-0,9	
Sud-Ouest .....	166	0,9	17,9	18,7	34,7	37,4	72,1	9,2	3,7	-0,3	
Sud-Est .....	378	1,8	14,1	15,9	28,7	39,9	68,6	15,5	0,0	-2,6	
ST Province .....	1 222	1,2	13,7	14,9	29,3	41,1	70,4	14,8	1,3	0,3	
<b>Catégorie d'agglomération</b>											
Rural .....	336	0,8	15,1	15,9	21,1	45,8	66,9	17,3	1,3	1,3	
Moins de 20.000 hab .....	260	0,5	10,0	10,6	32,1	42,8	74,9	14,5	-2,8	5,4	
20.000 à 100.000 hab. ....	206	1,5	16,1	17,6	34,7	35,7	70,4	12,0	4,0	-3,3	
Plus de 100.000 hab. ....	452	1,9	14,1	16,0	30,7	39,4	70,0	13,9	3,2	-2,9	
Agglomération Parisienne .....	247	5,3	23,1	28,4	32,3	29,2	61,5	10,1	-2,0	-0,4	
<b>Revenu mensuel net du foyer</b>											
Moins de 1.200 € .....	212		11,7	11,7	23,6	42,7	66,3	22,0	-0,2	1,9	
De 1.200 - 2.000 € .....	292	3,6	14,7	18,3	27,8	36,9	64,8	16,9	5,7	-5,7	
De 2.000 - 3.000 € .....	345	1,8	13,0	14,8	35,1	37,7	72,8	12,4	-2,2	2,1	
3.000 € et plus .....	516	1,8	19,1	20,9	30,2	40,5	70,6	8,5	1,8	-0,3	
<b>Diplôme le plus élevé</b>											
Inférieur au BAC .....	555	1,2	14,3	15,5	27,0	41,1	68,0	16,4	1,6	-1,5	
Baccalauréat .....	345	2,3	16,5	18,9	31,0	38,8	69,8	11,3	3,5	3,9	
BAC +2 et plus .....	600	2,4	15,7	18,1	31,3	37,7	69,0	12,9	-1,0	-1,3	
<b>Proximité politique</b>											
ST FI PdG PC .....	157	3,3	19,8	23,1	24,7	44,6	69,4	7,5	14,1	-16,4	
PS .....	163	2,3	10,4	12,6	30,7	50,7	81,4	6,0	3,1	0,2	
EELV .....	93		8,4	8,4	28,6	41,7	70,2	21,4	-3,5	-4,3	
LREM Renaissance .....	156	2,5	26,5	29,0	38,7	25,3	64,0	6,9	2,2	-3,4	
MoDem .....	33	1,5	28,1	29,5	51,4	12,8	64,2	6,3	6,1	-5,9	
UDI .....	15	3,1	51,1	54,2	14,2	15,3	29,5	16,3	23,5	-31,5	
LR .....	102	8,8	44,2	53,0	24,6	16,3	40,9	6,2	0,4	0,0	
DLF .....	18	5,4	22,0	27,4	32,9	39,7	72,6		2,9	3,3	
RN .....	265	1,2	10,6	11,8	30,9	48,3	79,2	9,0	0,2	2,3	
RI .....	73	2,8	4,6	7,4	32,6	60,0	92,6		-9,8	12,4	
Aucun parti .....	405		8,1	8,1	27,3	34,9	62,1	29,8	-2,8	3,0	
ST Gauche (FI PdG PC PS EELV) .....	414	2,1	13,5	15,7	27,9	46,4	74,3	10,0	5,6	-6,8	
ST Centre (MoDem LREM) .....	189	2,4	26,8	29,1	40,9	23,1	64,1	6,8	2,9	-3,8	
ST Droite (LR UDI) .....	117	8,1	45,1	53,1	23,3	16,1	39,5	7,4	3,6	-4,2	
<b>Vote Présidentielle 2022 1er tour</b>											
N. Arthaud P. Poutou .....	16	7,1	5,1	12,2	27,1	42,7	69,8	18,0	-3,7	-11,0	
JL Mélenchon .....	259	2,0	8,7	10,7	30,5	52,3	82,8	6,5	3,4	0,3	
F. Roussel .....	27	1,2	14,2	15,5	37,9	45,6	83,5	1,0	10,6	-1,7	
Y. Jadot .....	55		17,1	17,1	24,3	41,6	65,9	17,0	2,4	-4,1	
A. Hidalgo .....	21		14,3	14,3	24,9	52,5	77,4	8,3	-10,4	2,1	
E. Macron .....	328	3,6	22,9	26,5	33,5	28,3	61,8	11,7	1,6	-5,2	
V. Pécresse .....	56	6,8	67,4	74,2	16,1	3,1	19,2	6,6	11,8	-9,6	
J. Lassalle .....	37		18,7	18,7	28,5	51,0	79,6	1,8	-2,0	23,3	
N. Dupont- Aignan .....	24	4,0	16,9	20,9	33,8	41,8	75,6	3,5	13,5	0,8	
M. Le Pen .....	273	1,0	11,8	12,8	30,0	45,6	75,7	11,5	0,3	0,7	
E. Zemmour .....	83	3,6	9,5	13,1	33,3	51,8	85,1	1,8	-4,4	10,6	
ST Expr. ....	1 179	2,5	17,3	19,7	30,5	40,7	71,2	9,1	1,9	-0,5	
ST Non expr. ....	321		8,4	8,4	26,3	33,9	60,3	31,3	-2,3	0,9	
<b>Vote Présidentielle 2022 2nd tour</b>											
Emmanuel Macron .....	548	2,5	22,4	24,8	32,2	30,8	63,0	12,2	1,1	-3,9	
Marine Le Pen .....	415	3,1	12,0	15,0	27,8	47,0	74,8	10,1	1,0	1,6	
ST Expr. ....	963	2,7	17,9	20,6	30,3	37,8	68,1	11,3	1,0	-1,5	
ST Non expr. ....	537	0,5	10,9	11,4	28,3	41,8	70,1	18,5	1,4	2,3	



	A3										
	s58. Quel jugement portez-vous sur l'action d'Edouard PHILIPPE?										
	BASE	Très favorable	Plutôt favorable	ST Favorable	Plutôt défavorable	Très défavorable	ST Défavorable	Nsp	Evolution ST Favorable	Evolution ST Défavorable	
<b>ENSEMBLE</b> .....	<b>1 500</b>	<b>8,4</b>	<b>30,7</b>	<b>39,1</b>	<b>25,1</b>	<b>23,8</b>	<b>48,9</b>	<b>11,9</b>	<b>-2,7</b>	<b>3,3</b>	
<b>Sexe</b>											
Homme .....	714	9,8	32,0	41,8	25,9	25,9	51,8	6,3	-3,1	4,4	
Femme .....	786	7,0	29,6	36,6	24,4	21,9	46,3	17,0	-2,4	2,2	
<b>Age</b>											
18 à 24 ans .....	150	7,1	29,0	36,2	25,9	20,5	46,5	17,4	-5,9	9,1	
25 à 34 ans .....	231	8,7	25,1	33,9	23,1	26,4	49,5	16,6	1,1	0,6	
35 à 44 ans .....	205	8,5	25,6	34,1	21,0	26,4	47,3	18,6	-1,9	-0,3	
45 à 59 ans .....	430	5,5	31,5	37,0	24,9	25,4	50,2	12,7	-0,1	-2,2	
60 à 69 ans .....	234	8,2	34,9	43,1	26,2	23,9	50,1	6,7	-2,1	6,0	
70 ans et plus .....	250	13,8	35,9	49,7	29,3	18,6	47,8	2,5	-10,3	11,1	
ST Moins de 35 ans .....	381	8,1	26,7	34,8	24,2	24,1	48,3	16,9	-1,7	4,0	
ST 35 à 59 ans .....	635	6,5	29,6	36,1	23,6	25,7	49,3	14,6	-0,6	-1,3	
ST 60 ans et plus .....	484	11,1	35,5	46,5	27,8	21,2	49,0	4,5	-6,3	8,6	
<b>PCS de la personne de référence du foyer</b>											
Agriculteur exploitant .....	9	59,3		59,3	15,6		15,6	25,1	-16,2	-0,7	
Profession indépendante .....	75	7,7	26,7	34,4	32,2	21,4	53,6	11,9	-4,3	1,9	
Cadre supérieur .....	207	5,7	36,9	42,7	21,2	25,7	46,8	10,5	-3,3	4,7	
Profession intermédiaire .....	225	9,0	30,9	39,9	30,0	19,5	49,5	10,6	1,2	5,9	
Employé .....	249	5,8	26,9	32,7	22,8	24,3	47,0	20,3	-2,5	-0,6	
Ouvrier .....	194	4,3	28,5	32,8	23,3	31,1	54,4	12,9	4,3	-6,4	
Retraité .....	437	11,5	35,4	46,9	26,0	22,1	48,1	5,0	-6,3	8,3	
Inactif .....	104	8,8	17,5	26,4	23,6	25,9	49,5	24,2	-6,5	3,6	
<b>PCS de l'individu</b>											
Agriculteur exploitant .....	12	45,5		45,5	44,3		44,3	10,1	-40,6	38,6	
Profession indépendante .....	57	8,2	29,2	37,4	27,3	25,3	52,6	10,0	3,8	-4,5	
Cadre supérieur .....	153	5,2	35,3	40,6	19,5	32,0	51,5	7,9	-5,2	5,9	
Profession intermédiaire .....	227	9,2	32,7	41,8	27,7	19,7	47,3	10,8	4,8	3,5	
Employé .....	257	7,1	30,3	37,4	23,6	18,7	42,3	20,3	1,5	-2,8	
Ouvrier .....	192	4,1	23,9	28,0	22,6	35,5	58,0	14,0	-3,2	-3,6	
Retraité .....	420	11,9	34,9	46,8	27,0	21,7	48,7	4,6	-7,0	8,3	
Inactif .....	183	5,8	25,3	31,1	25,3	23,0	48,4	20,5	-5,2	4,9	
<b>Région</b>											
Ile-de-France .....	278	10,0	36,4	46,5	20,9	21,8	42,7	10,9	3,8	-4,4	
Nord-Ouest .....	346	8,5	30,4	38,9	24,9	22,5	47,4	13,7	-8,7	7,1	
Nord-Est .....	332	4,9	28,8	33,7	27,8	26,5	54,3	12,0	-3,4	7,7	
Sud-Ouest .....	166	10,7	30,1	40,8	24,3	24,9	49,2	10,0	-0,1	1,3	
Sud-Est .....	378	9,0	28,9	37,9	26,5	23,7	50,2	11,9	-2,7	2,5	
ST Province .....	1 222	8,0	29,5	37,4	26,1	24,3	50,4	12,2	-4,2	5,0	
<b>Catégorie d'agglomération</b>											
Rural .....	336	6,0	29,8	35,8	26,1	24,5	50,6	13,7	-6,3	8,5	
Moins de 20.000 hab .....	260	6,7	28,7	35,4	25,2	27,1	52,3	12,2	-6,5	6,0	
20.000 à 100.000 hab. ....	206	8,9	30,5	39,4	26,8	24,7	51,5	9,1	-2,2	2,3	
Plus de 100.000 hab. ....	452	9,5	29,4	38,9	26,3	22,6	48,9	12,3	-2,3	2,7	
Agglomération Parisienne .....	247	10,9	36,8	47,7	20,2	21,0	41,2	11,1	4,9	-5,2	
<b>Revenu mensuel net du foyer</b>											
Moins de 1.200 € .....	212	5,1	18,9	24,1	23,5	29,1	52,7	23,3	-5,0	0,3	
De 1.200 - 2.000 € .....	292	7,5	20,5	28,0	26,3	27,8	54,1	17,9	-9,2	4,4	
De 2.000 - 3.000 € .....	345	7,9	37,2	45,1	24,1	22,1	46,2	8,7	2,1	0,0	
3.000 € et plus .....	516	12,0	35,5	47,6	26,4	20,5	46,9	5,5	-0,8	4,8	
<b>Diplôme le plus élevé</b>											
Inférieur au BAC .....	555	8,7	25,9	34,6	24,1	26,9	51,0	14,4	-3,3	2,5	
Baccalauréat .....	345	9,1	35,7	44,9	26,9	18,8	45,7	9,4	3,6	2,0	
BAC +2 et plus .....	600	7,6	32,4	40,0	25,1	23,8	48,9	11,1	-5,9	4,6	
<b>Proximité politique</b>											
ST FI PdG PC .....	157	7,5	21,4	28,9	23,6	38,6	62,2	8,9	5,1	-6,7	
PS .....	163	3,5	28,8	32,2	33,2	27,4	60,7	7,1	-11,5	12,2	
EELV .....	93	8,7	34,1	42,8	27,4	14,4	41,8	15,4	2,7	-7,1	
LREM Renaissance .....	156	32,5	49,7	82,3	6,6	7,8	14,4	3,4	-8,7	10,0	
MoDem .....	33	24,1	63,1	87,2	11,4	1,4	12,8		6,0	-6,0	
UDI .....	15	8,2	71,4	79,7	9,1		9,1	11,2	33,6	-34,0	
LR .....	102	13,6	47,2	60,8	26,2	9,7	35,9	3,3	-1,6	3,8	
DLF .....	18		20,5	20,5	24,3	49,8	74,1	5,4	-2,9	7,4	
RN .....	265	4,0	23,2	27,3	32,1	32,8	64,9	7,9	-5,7	5,9	
RI .....	73		13,0	13,0	35,2	51,8	87,0		1,1	3,4	
Aucun parti .....	405	3,7	27,5	31,2	24,9	18,5	43,4	25,4	-0,5	1,3	
ST Gauche (FI PdG PC PS EELV) .....	414	6,2	27,2	33,3	28,3	28,7	57,0	9,7	-1,5	0,3	
ST Centre (MoDem LREM) .....	189	31,1	52,1	83,1	7,5	6,6	14,1	2,8	-6,2	7,3	
ST Droite (LR UDI) .....	117	13,0	50,3	63,2	24,1	8,5	32,5	4,3	3,0	-1,1	
<b>Vote Présidentielle 2022 1er tour</b>											
N. Arthaud P. Poutou .....	16	2,6	26,5	29,1	22,6	26,1	48,7	22,2	-12,4	-8,2	
JL Mélenchon .....	259	2,7	16,4	19,1	33,1	38,6	71,6	9,3	-5,4	6,3	
F. Roussel .....	27	2,0	23,9	25,9	43,5	25,9	69,3	4,7	-20,5	28,8	
Y. Jadot .....	55	7,5	35,7	43,3	32,9	14,8	47,6	9,1	2,4	-3,6	
A. Hidalgo .....	21		34,2	34,2	30,5	30,6	61,1	4,7	-5,0	2,7	
E. Macron .....	328	25,2	51,3	76,4	10,0	6,4	16,3	7,2	-6,3	4,8	
V. Péresse .....	56	5,9	55,9	61,8	23,0	8,7	31,7	6,5	8,3	-6,0	
J. Lassalle .....	37	5,8	27,6	33,3	32,3	26,7	59,0	7,7	-11,1	16,3	
N. Dupont- Aignan .....	24	4,6	27,7	32,3	19,5	37,1	56,6	11,1	11,9	-11,9	
M. Le Pen .....	273	2,9	23,5	26,4	30,9	33,1	64,0	9,6	-4,4	4,8	
E. Zemmour .....	83		11,0	11,0	37,9	45,2	83,2	5,8	-21,7	22,4	
ST Expr. ....	1 179	9,3	31,4	40,6	25,7	25,3	51,0	8,4	-5,8	5,8	
ST Non expr. ....	321	5,1	28,5	33,6	22,9	18,5	41,4	25,0	8,2	-6,2	
<b>Vote Présidentielle 2022 2nd tour</b>											
Emmanuel Macron .....	548	17,5	48,7	66,2	16,9	8,3	25,2	8,6	-1,4	1,2	
Marine Le Pen .....	415	3,8	16,6	20,4	31,3	37,4	68,7	10,9	-7,3	7,1	
ST Expr. ....	963	11,6	34,8	46,5	23,1	20,9	44,0	9,6	-4,2	4,0	
ST Non expr. ....	537	2,5	23,4	25,9	28,7	29,1	57,8	16,2	1,0	1,2	

	A3									
	s47. Quel jugement portez-vous sur l'action de Bruno RETAILLEAU?									
	BASE	Très favorable	Plutôt favorable	ST Favorable	Plutôt défavorable	Très défavorable	ST Défavorable	Nsp	Evolution ST Favorable	Evolution ST Défavorable
<b>ENSEMBLE</b> .....	<b>1 500</b>	<b>1,3</b>	<b>8,8</b>	<b>10,1</b>	<b>19,0</b>	<b>20,3</b>	<b>39,3</b>	<b>50,6</b>	<b>-1,7</b>	<b>-3,2</b>
<b>Sexe</b>										
Homme .....	714	1,6	12,2	13,8	24,7	26,2	50,8	35,4	-1,4	-0,9
Femme .....	786	1,0	5,6	6,7	13,8	15,0	28,8	64,5	-2,0	-5,2
<b>Age</b>										
18 à 24 ans .....	150	0,9	8,0	8,9	16,9	20,5	37,4	53,7	-6,5	8,3
25 à 34 ans .....	231	0,5	6,7	7,3	23,2	19,1	42,3	50,4	-3,5	2,6
35 à 44 ans .....	205	1,9	6,4	8,3	11,9	21,7	33,6	58,1	-1,9	-2,1
45 à 59 ans .....	430	1,5	4,3	5,8	14,1	21,6	35,8	58,5	-1,5	-8,9
60 à 69 ans .....	234	0,5	8,2	8,7	23,5	19,5	43,0	48,3	-0,3	-0,3
70 ans et plus .....	250	2,2	21,3	23,5	26,3	18,6	44,9	31,6	2,0	-10,7
ST Moins de 35 ans .....	381	0,7	7,2	7,9	20,7	19,6	40,4	51,7	-4,7	4,9
ST 35 à 59 ans .....	635	1,6	5,0	6,6	13,4	21,6	35,1	58,4	-1,9	-6,1
ST 60 ans et plus .....	484	1,4	15,0	16,4	24,9	19,0	44,0	39,7	0,9	-5,6
<b>PCS de la personne de référence du foyer</b>										
Agriculteur exploitant .....	9				43,4		43,4	56,6	-37,6	2,9
Profession indépendante .....	75	2,7	12,9	15,5	23,0	17,5	40,5	43,9	-3,2	-3,1
Cadre supérieur .....	207	1,8	11,3	13,1	18,3	22,6	40,9	45,9	-3,3	-0,5
Profession intermédiaire .....	225	1,3	4,7	6,1	15,6	21,3	36,9	57,0	-1,5	-2,1
Employé .....	249	1,8	3,9	5,7	14,3	17,4	31,7	62,6	-1,2	-4,1
Ouvrier .....	194	0,5	1,3	1,8	18,7	23,3	42,0	56,2	-4,0	-2,6
Retraité .....	437	1,2	16,3	17,5	23,6	19,1	42,7	39,9	1,6	-6,9
Inactif .....	104	0,2	4,4	4,6	15,0	23,5	38,5	56,9	-6,4	8,8
<b>PCS de l'individu</b>										
Agriculteur exploitant .....	12				65,7		65,7	34,3	-42,4	30,4
Profession indépendante .....	57	3,0	10,9	13,9	14,9	20,9	35,8	50,3	-5,5	-8,7
Cadre supérieur .....	153	3,5	12,7	16,1	21,5	22,6	44,1	39,7	-1,6	-2,0
Profession intermédiaire .....	227	0,8	6,7	7,4	15,6	22,6	38,1	54,5	-1,1	-1,6
Employé .....	257	1,7	2,4	4,2	15,3	13,4	28,7	67,1	-1,9	-5,2
Ouvrier .....	192	0,5	1,9	2,4	18,6	27,5	46,1	51,5	-4,0	-2,1
Retraité .....	420	1,2	16,7	17,9	24,3	18,9	43,2	38,9	1,1	-7,4
Inactif .....	183	0,1	6,0	6,1	12,8	21,9	34,6	59,3	-2,5	4,9
<b>Région</b>										
Ile-de-France .....	278	1,3	15,4	16,7	19,7	18,1	37,8	45,5	-0,0	-7,6
Nord-Ouest .....	346	1,4	8,3	9,7	20,1	21,6	41,7	48,5	-3,1	2,4
Nord-Est .....	332	1,7	6,1	7,8	17,4	17,5	34,9	57,3	0,0	-2,3
Sud-Ouest .....	166	1,2	7,4	8,6	17,6	21,8	39,4	52,0	-4,3	0,5
Sud-Est .....	378	1,0	7,2	8,2	19,4	22,5	41,9	49,9	-1,9	-7,6
ST Province .....	1 222	1,3	7,3	8,6	18,8	20,8	39,6	51,8	-2,1	-2,1
<b>Catégorie d'agglomération</b>										
Rural .....	336	0,9	4,2	5,1	17,9	21,2	39,1	55,8	-4,9	1,2
Moins de 20.000 hab .....	260	2,7	4,2	6,9	17,3	23,6	40,9	52,2	-5,5	-2,9
20.000 à 100.000 hab. ....	206	0,4	13,2	13,6	20,7	18,6	39,3	47,1	4,8	-6,6
Plus de 100.000 hab. ....	452	1,2	8,4	9,6	18,9	20,5	39,4	51,0	-1,0	-2,6
Agglomération Parisienne ..	247	1,4	16,7	18,2	20,9	16,6	37,5	44,3	0,1	-7,5
<b>Revenu mensuel net du foyer</b>										
Moins de 1.200 € .....	212	0,7	2,5	3,2	15,4	25,4	40,8	56,0	-5,1	1,5
De 1.200 - 2.000 € .....	292	1,4	6,2	7,6	16,8	20,4	37,2	55,2	-1,7	-4,8
De 2.000 - 3.000 € .....	345	1,1	8,3	9,4	20,6	15,4	36,0	54,6	-1,4	-6,1
3.000 € et plus .....	516	1,9	14,0	15,8	22,9	21,1	44,0	40,2	-0,9	-1,4
<b>Diplôme le plus élevé</b>										
Inférieur au BAC .....	555	0,6	6,1	6,7	17,8	22,5	40,3	53,0	-0,8	-4,2
Baccalauréat .....	345	1,0	7,8	8,8	21,3	14,3	35,6	55,6	-1,7	-3,8
BAC +2 et plus .....	600	2,1	11,8	13,9	18,8	21,7	40,5	45,6	-2,5	-1,8
<b>Proximité politique</b>										
ST FI PdG PC .....	157	1,9	6,9	8,8	21,1	32,8	53,9	37,3	-0,2	0,3
PS .....	163	0,8	4,3	5,2	21,4	28,6	50,0	44,8	-4,6	-0,9
EELV .....	93		6,6	6,6	14,2	19,1	33,2	60,1	-0,8	-16,6
LREM Renaissance .....	156	0,5	17,9	18,4	21,1	25,3	46,4	35,2	2,6	-3,1
MoDem .....	33		12,7	12,7	28,8	11,7	40,5	46,8	-15,6	-9,1
UDI .....	15		36,9	36,9	30,5	5,0	35,5	27,7	20,2	-10,9
LR .....	102	7,5	27,4	34,9	20,0	2,7	22,7	42,5	3,7	-4,2
DLF .....	18	2,2	13,4	15,6	7,9	40,4	48,3	36,1	4,0	-9,4
RN .....	265	0,9	3,5	4,4	21,1	20,1	41,2	54,4	-7,0	1,8
RI .....	73	3,8	23,3	27,2	33,5	15,2	48,7	24,1	0,6	-2,0
Aucun parti .....	405	0,2	3,3	3,5	13,2	15,8	29,0	67,5	-2,1	-4,6
ST Gauche (FI PdG PC PS EELV) ..	414	1,1	5,8	6,9	19,7	28,1	47,7	45,4	-1,9	-4,0
ST Centre (Modem LREM) .....	189	0,4	17,0	17,4	22,5	22,9	45,4	37,2	-0,5	-4,2
ST Droite (LR UDI) .....	117	6,5	28,6	35,1	21,3	3,0	24,3	40,6	6,0	-5,3
<b>Vote Présidentielle 2022 1er tour</b>										
N. Arthaud P. Poutou .....	16	5,1	7,1	12,2	11,3	18,6	29,9	57,9	-1,5	-13,7
JL Mélenchon .....	259	0,3	3,9	4,2	17,1	33,6	50,7	45,1	-1,7	-3,0
F. Roussel .....	27	1,2	4,2	5,5	28,4	33,0	61,3	33,2	-8,9	11,8
Y. Jadot .....	55		8,0	8,0	20,7	21,2	41,8	50,2	3,2	-11,4
A. Hidalgo .....	21		2,3	2,3	34,8	29,6	64,4	33,3	-1,8	1,0
E. Macron .....	328	1,0	14,7	15,8	23,0	15,5	38,5	45,8	0,5	-5,7
V. Péresse .....	56	8,5	27,1	35,6	22,0	5,9	27,9	36,5	0,4	-4,2
J. Lassalle .....	37		1,4	1,4	27,5	24,6	52,1	46,5	-10,8	14,1
N. Dupont- Aignan .....	24		6,3	6,3	12,7	21,4	34,1	59,7	-3,6	-4,8
M. Le Pen .....	273	1,4	4,5	5,9	16,1	19,9	36,0	58,1	-3,6	-6,4
E. Zemmour .....	83	5,1	21,8	26,9	25,6	14,1	39,7	33,4	-3,4	-0,8
ST Expr. ....	1 179	1,5	9,6	11,1	20,3	21,3	41,5	47,3	-1,8	-4,1
ST Non expr. ....	321	0,5	5,7	6,2	14,3	16,7	31,0	62,8	-1,3	-0,1
<b>Vote Présidentielle 2022 2nd tour</b>										
Emmanuel Macron .....	548	1,5	12,8	14,3	21,8	16,2	38,0	47,7	-0,1	-6,1
Marine Le Pen .....	415	2,0	7,4	9,4	20,1	22,8	42,9	47,6	-4,5	2,0
ST Expr. ....	963	1,7	10,5	12,2	21,1	19,1	40,1	47,7	-2,0	-2,6
ST Non expr. ....	537	0,6	5,7	6,3	15,3	22,5	37,7	56,0	-0,9	-4,1

	A3										
	s77. Quel jugement portez-vous sur l'action de Sandrine ROUSSEAU?										
	BASE	Très favorable	Plutôt favorable	ST Favorable	Plutôt défavorable	Très défavorable	ST Défavorable	Nsp	Evolution ST Favorable	Evolution ST Défavorable	
<b>ENSEMBLE</b> .....	<b>1 500</b>	<b>1,0</b>	<b>11,0</b>	<b>12,0</b>	<b>17,2</b>	<b>37,6</b>	<b>54,8</b>	<b>33,2</b>	<b>0,0</b>	<b>-3,9</b>	
<b>Sexe</b>											
Homme .....	714	0,9	12,0	12,9	19,4	50,1	69,4	17,6	0,8	-1,5	
Femme .....	786	1,0	10,1	11,1	15,2	26,3	41,5	47,4	-0,7	-6,1	
<b>Age</b>											
18 à 24 ans .....	150	1,8	14,3	16,1	19,3	18,5	37,8	46,1	-1,2	-5,1	
25 à 34 ans .....	231	2,0	12,9	14,9	18,4	26,5	44,9	40,2	-4,3	-1,0	
35 à 44 ans .....	205	2,1	12,9	15,0	15,9	26,6	42,6	42,4	3,4	-9,7	
45 à 59 ans .....	430	0,4	8,4	8,8	17,1	39,9	57,0	34,2	-1,6	-0,6	
60 à 69 ans .....	234	0,2	11,7	11,9	16,7	45,3	62,0	26,1	2,1	-1,6	
70 ans et plus .....	250	0,4	9,6	9,9	16,5	57,1	73,5	16,5	3,1	-9,7	
ST Moins de 35 ans .....	381	1,9	13,4	15,4	18,7	23,3	42,1	42,5	-3,1	-2,6	
ST 35 à 59 ans .....	635	0,9	9,9	10,8	16,7	35,6	52,3	36,8	-0,1	-3,2	
ST 60 ans et plus .....	484	0,3	10,6	10,9	16,6	51,4	68,0	21,2	2,6	-5,8	
<b>PCS de la personne de référence du foyer</b>											
Agriculteur exploitant .....	9		59,0	59,0				41,0	2,8	-29,6	
Profession indépendante .....	75	2,3	17,2	19,5	32,5	24,0	56,5	24,0	-0,3	-0,8	
Cadre supérieur .....	207	1,5	15,3	16,8	15,4	36,4	51,8	31,4	-0,3	-3,1	
Profession intermédiaire .....	225	1,6	12,2	13,8	14,0	38,2	52,2	34,0	0,9	-2,8	
Employé .....	249	1,5	8,2	9,7	18,1	25,1	43,2	47,1	-4,8	-2,6	
Ouvrier .....	194	0,2	9,1	9,3	20,2	32,0	52,2	38,5	1,6	-5,3	
Retraité .....	437	0,2	9,0	9,2	15,2	52,0	67,2	23,6	0,7	-7,4	
Inactif .....	104	1,1	10,0	11,1	18,3	31,9	50,1	38,7	2,0	11,4	
<b>PCS de l'individu</b>											
Agriculteur exploitant .....	12		45,3	45,3	32,3		32,3	22,3	-15,3	8,5	
Profession indépendante .....	57	3,1	15,3	18,4	24,5	30,7	55,2	26,4	-4,4	4,7	
Cadre supérieur .....	153	1,8	17,6	19,4	16,8	39,0	55,8	24,8	3,1	-6,1	
Profession intermédiaire .....	227	0,7	12,5	13,3	13,4	37,8	51,2	35,5	-1,8	-1,1	
Employé .....	257	1,6	8,6	10,2	18,3	24,2	42,6	47,3	-2,8	-2,2	
Ouvrier .....	192	0,2	7,7	8,0	20,0	38,7	58,7	33,3	0,8	-3,2	
Retraité .....	420	0,2	9,4	9,7	15,9	52,7	68,6	21,8	1,4	-7,2	
Inactif .....	183	1,7	10,5	12,2	17,2	23,8	41,0	46,8	2,1	-4,5	
<b>Région</b>											
Ile-de-France .....	278	1,7	11,1	12,8	13,3	41,9	55,2	32,1	-5,8	-4,1	
Nord-Ouest .....	346	0,7	12,5	13,2	14,7	38,3	53,0	33,8	0,1	-1,3	
Nord-Est .....	332	1,4	13,7	15,1	20,1	30,2	50,3	34,6	4,6	-3,1	
Sud-Ouest .....	166		9,5	9,5	14,1	40,0	54,1	36,4	1,1	-9,5	
Sud-Est .....	378	0,7	7,9	8,7	21,1	39,3	60,4	31,0	-0,4	-4,1	
ST Province .....	1 222	0,8	11,0	11,8	18,1	36,6	54,7	33,5	1,3	-3,8	
<b>Catégorie d'agglomération</b>											
Rural .....	336	0,3	11,9	12,2	13,1	37,9	51,0	36,8	3,2	-0,2	
Moins de 20.000 hab .....	260	0,6	10,8	11,3	17,8	35,6	53,3	35,3	1,3	-8,9	
20.000 à 100.000 hab. ....	206	0,2	10,8	11,0	21,3	36,2	57,5	31,5	2,9	-8,6	
Plus de 100.000 hab. ....	452	1,6	10,2	11,8	19,6	36,8	56,5	31,7	-1,0	-2,7	
Agglomération Parisienne ..	247	1,9	11,7	13,6	14,2	41,9	56,1	30,3	-6,2	-1,9	
<b>Revenu mensuel net du foyer</b>											
Moins de 1.200 € .....	212	0,6	11,1	11,6	17,6	30,9	48,4	39,9	-1,5	0,5	
De 1.200 - 2.000 € .....	292	0,6	13,5	14,0	22,3	25,6	48,0	38,0	-0,0	-2,5	
De 2.000 - 3.000 € .....	345	1,8	10,9	12,8	16,0	36,7	52,7	34,5	2,4	-7,4	
3.000 € et plus .....	516	1,0	11,4	12,5	15,1	47,9	62,9	24,6	-0,6	-3,6	
<b>Diplôme le plus élevé</b>											
Inférieur au BAC .....	555		8,3	8,3	17,5	39,9	57,5	34,3	-0,5	-1,9	
Baccalauréat .....	345	0,2	12,3	12,4	16,8	33,1	49,9	37,7	-0,3	-4,6	
BAC +2 et plus .....	600	2,3	12,8	15,2	17,1	38,1	55,1	29,7	0,7	-5,3	
<b>Proximité politique</b>											
ST FI PdG PC .....	157	3,2	31,4	34,6	22,9	18,8	41,7	23,6	0,9	-4,6	
PS .....	163	0,7	16,2	17,0	29,8	27,6	57,5	25,6	-4,2	0,8	
EELV .....	93	1,4	31,1	32,4	22,2	11,9	34,1	33,4	7,3	-11,5	
LREM Renaissance .....	156	2,1	7,8	10,0	16,1	48,7	64,7	25,3	2,4	-9,8	
MoDem .....	33		8,8	8,8	18,7	47,0	65,6	25,5	3,1	-26,0	
UDI .....	15		11,2	11,2	5,0	75,3	80,3	8,5	11,2	-8,2	
LR .....	102		2,5	2,5	17,4	61,1	78,5	19,0	-5,2	3,7	
DLF .....	18		5,4	5,4	13,6	63,7	77,2	17,4	-12,5	19,6	
RN .....	265		3,3	3,3	14,2	48,5	62,6	34,1	-2,0	-3,4	
RI .....	73		2,9	2,9	7,0	81,0	88,0	9,1	0,5	5,4	
Aucun parti .....	405	0,6	5,5	6,1	12,5	27,5	40,0	53,9	1,4	-7,0	
ST Gauche (FI PdG PC PS EELV) ..	414	1,8	25,3	27,2	25,5	20,7	46,2	26,6	-0,1	-3,2	
ST Centre (MoDem LREM) .....	189	1,8	8,0	9,8	16,5	48,4	64,9	25,3	2,5	-12,5	
ST Droite (LR UDI) .....	117		3,6	3,6	15,8	62,9	78,7	17,7	-3,0	2,0	
<b>Vote Présidentielle 2022 1er tour</b>											
N. Arthaud P. Poutou .....	16	8,2	17,2	25,3	7,4	33,8	41,2	33,5	0,8	-14,3	
JL Mélenchon .....	259	2,3	22,8	25,1	23,6	21,3	44,9	30,1	-1,9	-7,5	
F. Roussel .....	27		24,7	24,7	21,1	44,5	65,6	9,7	14,4	1,1	
Y. Jadot .....	55	1,3	22,2	23,5	24,4	23,8	48,2	28,3	-0,1	3,9	
A. Hidalgo .....	21	2,8	12,4	15,3	38,1	32,8	70,9	13,8	-9,1	12,2	
E. Macron .....	328	1,6	11,6	13,2	16,8	41,5	58,3	28,5	4,0	-10,3	
V. Péresse .....	56		2,5	2,5	11,1	71,6	82,7	14,8	-2,0	-2,5	
J. Lassalle .....	37		2,9	2,9	16,3	53,9	70,2	26,9	-4,7	9,1	
N. Dupont- Aignan .....	24		6,9	6,9	10,4	44,8	55,2	37,9	1,9	10,7	
M. Le Pen .....	273		1,7	1,7	11,8	47,8	59,6	38,7	-4,8	-3,2	
E. Zemmour .....	83		5,5	5,5	8,8	73,8	82,5	12,0	2,9	-1,9	
ST Expr. ....	1 179	1,2	11,4	12,6	16,8	41,7	58,5	28,9	-0,2	-4,8	
ST Non expr. ....	321	0,3	9,6	9,8	18,5	22,5	41,0	49,1	1,0	-0,9	
<b>Vote Présidentielle 2022 2nd tour</b>											
Emmanuel Macron .....	548	1,3	13,5	14,8	17,0	38,3	55,3	29,8	0,3	-6,9	
Marine Le Pen .....	415	0,5	4,4	4,8	13,9	50,9	64,7	30,4	-3,5	1,1	
ST Expr. ....	963	0,9	9,6	10,5	15,7	43,7	59,4	30,1	-1,4	-3,4	
ST Non expr. ....	537	1,1	13,6	14,6	19,9	26,6	46,5	38,8	2,6	-4,2	

	A3									
	s64. Quel jugement portez-vous sur l'action de Fabien ROUSSEL?									
	BASE	Très favorable	Plutôt favorable	ST Favorable	Plutôt défavorable	Très défavorable	ST Défavorable	Nsp	Evolution ST Favorable	Evolution ST Défavorable
<b>ENSEMBLE</b> .....	<b>1 500</b>	<b>3,0</b>	<b>22,1</b>	<b>25,1</b>	<b>23,7</b>	<b>20,9</b>	<b>44,6</b>	<b>30,3</b>	<b>0,1</b>	<b>-2,1</b>
<b>Sexe</b>										
Homme .....	714	3,9	29,1	33,1	28,1	24,3	52,5	14,5	1,5	-0,2
Femme .....	786	2,2	15,7	17,9	19,7	17,7	37,5	44,6	-1,1	-3,7
<b>Age</b>										
18 à 24 ans .....	150	4,2	18,1	22,3	15,3	17,2	32,5	45,2	-3,4	-1,9
25 à 34 ans .....	231	1,3	14,6	15,9	27,7	20,9	48,6	35,5	-3,2	1,3
35 à 44 ans .....	205	3,3	18,5	21,8	23,0	18,1	41,1	37,0	1,2	-1,9
45 à 59 ans .....	430	2,2	20,1	22,2	20,7	24,5	45,2	32,5	-2,7	-0,7
60 à 69 ans .....	234	5,9	28,2	34,2	23,1	18,6	41,8	24,1	5,2	-3,0
70 ans et plus .....	250	2,4	32,2	34,6	31,4	21,2	52,6	12,8	3,4	-7,2
ST Moins de 35 ans .....	381	2,4	16,0	18,4	22,8	19,4	42,3	39,3	-3,3	0,0
ST 35 à 59 ans .....	635	2,5	19,6	22,1	21,5	22,4	43,9	34,0	-1,1	-0,9
ST 60 ans et plus .....	484	4,1	30,3	34,4	27,4	20,0	47,4	18,2	4,3	-5,2
<b>PCS de la personne de référence du foyer</b>										
Agriculteur exploitant .....	9		43,4	43,4	15,6		15,6	41,0	-17,4	-9,5
Profession indépendante .....	75	4,3	20,2	24,5	31,1	20,3	51,4	24,1	-8,3	6,9
Cadre supérieur .....	207	2,4	21,5	23,9	26,2	18,4	44,7	31,4	-2,5	-1,7
Profession intermédiaire .....	225	2,6	25,0	27,6	18,4	18,5	36,8	35,6	5,4	-10,3
Employé .....	249	2,6	14,1	16,7	22,7	19,4	42,2	41,1	-4,7	3,9
Ouvrier .....	194	2,9	17,2	20,1	21,4	29,4	50,7	29,2	-1,4	4,6
Retraité .....	437	3,0	29,0	32,0	26,8	21,6	48,4	19,6	3,0	-5,7
Inactif .....	104	6,1	15,8	21,9	19,8	17,7	37,4	40,7	4,0	0,4
<b>PCS de l'individu</b>										
Agriculteur exploitant .....	12		33,3	33,3	44,3		44,3	22,3	-27,3	20,5
Profession indépendante .....	57	5,1	22,7	27,9	26,3	21,7	48,0	24,1	-2,8	2,2
Cadre supérieur .....	153	3,5	23,3	26,8	24,2	22,0	46,3	26,9	0,6	-5,0
Profession intermédiaire .....	227	2,0	22,8	24,8	21,3	19,2	40,4	34,8	0,4	-4,2
Employé .....	257	2,5	14,1	16,6	22,2	16,9	39,1	44,3	-5,2	3,9
Ouvrier .....	192	2,9	20,1	23,0	21,4	33,6	55,0	22,0	2,9	3,2
Retraité .....	420	3,3	29,7	33,0	27,7	20,6	48,4	18,6	2,9	-6,5
Inactif .....	183	3,6	15,3	18,9	19,6	16,1	35,6	45,5	0,0	-3,4
<b>Région</b>										
Ile-de-France .....	278	4,1	20,4	24,6	23,2	22,9	46,2	29,3	-6,0	0,2
Nord-Ouest .....	346	2,6	22,3	24,9	24,5	20,9	45,4	29,7	-2,1	1,0
Nord-Est .....	332	4,4	21,9	26,3	24,1	18,0	42,1	31,6	7,5	-5,5
Sud-Ouest .....	166	1,4	19,8	21,2	29,6	24,7	54,3	24,5	-7,5	10,4
Sud-Est .....	378	2,1	24,4	26,4	20,5	20,2	40,7	32,9	3,5	-9,1
ST Province .....	1 222	2,8	22,5	25,3	23,8	20,4	44,3	30,5	1,5	-2,6
<b>Catégorie d'agglomération</b>										
Rural .....	336	2,7	22,3	25,0	20,8	21,7	42,5	32,5	1,7	4,6
Moins de 20.000 hab .....	260	3,1	18,4	21,6	22,5	24,8	47,3	31,2	-2,4	-1,3
20.000 à 100.000 hab. ....	206	2,4	27,5	29,8	29,9	14,7	44,6	25,6	6,5	-10,6
Plus de 100.000 hab. ....	452	2,9	22,9	25,8	23,7	19,8	43,5	30,7	0,9	-5,0
Agglomération Parisienne ..	247	4,1	19,9	24,1	23,9	22,8	46,7	29,2	-6,2	0,6
<b>Revenu mensuel net du foyer</b>										
Moins de 1.200 € .....	212	4,0	15,8	19,8	20,7	23,8	44,5	35,7	1,5	3,9
De 1.200 - 2.000 € .....	292	4,2	20,0	24,2	20,4	19,2	39,6	36,2	2,2	-7,3
De 2.000 - 3.000 € .....	345	2,2	19,1	21,3	27,6	20,8	48,4	30,3	-5,2	0,9
3.000 € et plus .....	516	3,3	29,1	32,4	25,9	20,8	46,7	20,9	2,6	-2,7
<b>Diplôme le plus élevé</b>										
Inférieur au BAC .....	555	2,3	19,0	21,3	24,5	23,0	47,5	31,2	-1,3	0,6
Baccalauréat .....	345	3,7	21,8	25,5	24,2	18,5	42,8	31,7	0,3	0,6
BAC +2 et plus .....	600	3,3	25,2	28,5	22,8	20,2	43,0	28,5	1,3	-6,0
<b>Proximité politique</b>										
ST FI PdG PC .....	157	13,8	33,9	47,7	22,4	12,6	35,1	17,2	3,8	-3,4
PS .....	163	6,0	51,6	57,6	16,3	7,0	23,2	19,1	9,0	-11,1
EELV .....	93	1,4	33,5	34,9	30,8	5,0	35,8	29,3	-3,1	-7,6
LREM Renaissance .....	156	1,1	30,3	31,4	31,8	17,0	48,8	19,8	5,4	-9,8
MoDem .....	33	2,6	22,7	25,3	39,5	8,0	47,4	27,3	-5,5	-9,6
UDI .....	15	6,1	18,7	24,8	38,5	17,0	55,5	19,7	1,8	-7,0
LR .....	102		18,3	18,3	40,9	21,4	62,2	19,5	-2,8	-1,2
DLF .....	18	2,2	6,4	8,6	27,7	46,2	73,9	17,5	-2,9	36,5
RN .....	265	1,5	8,0	9,5	20,7	39,1	59,8	30,7	-7,0	4,6
RI .....	73	0,8	6,0	6,8	26,9	61,5	88,4	4,8	-9,8	20,1
Aucun parti .....	405	0,5	13,6	14,0	17,5	15,8	33,3	52,7	0,1	-3,3
ST Gauche (FI PdG PC PS EELV) ..	414	7,9	40,8	48,7	21,9	8,7	30,6	20,7	5,0	-8,0
ST Centre (Modem LREM) .....	189	1,3	29,0	30,3	33,1	15,4	48,5	21,1	3,6	-9,7
ST Droite (LR UDI) .....	117	0,8	18,3	19,1	40,6	20,8	61,4	19,5	-2,3	-1,9
<b>Vote Présidentielle 2022 1er tour</b>										
N. Arthaud P. Poutou .....	16	9,0	15,9	24,9	41,0	7,7	48,7	26,4	-14,5	7,6
JL Mélenchon .....	259	8,2	36,5	44,6	21,0	13,9	34,9	20,5	0,4	-0,2
F. Roussel .....	27	22,6	70,1	92,7	7,3		7,3		10,0	0,1
Y. Jadot .....	55	1,1	34,3	35,4	30,4	7,5	37,9	26,7	0,0	-5,0
A. Hidalgo .....	21	9,1	61,0	70,0	15,2	3,0	18,2	11,7	26,2	-27,9
E. Macron .....	328	1,5	29,3	30,8	28,5	14,0	42,5	26,7	4,5	-12,7
V. Péresse .....	56	1,6	16,3	17,9	38,6	25,1	63,6	18,5	-4,3	2,2
J. Lassalle .....	37		30,8	30,8	23,6	25,7	49,3	19,9	16,9	-2,2
N. Dupont- Aignan .....	24		17,4	17,4	33,6	21,3	54,8	27,8	2,6	11,4
M. Le Pen .....	273	2,1	8,6	10,7	20,4	35,5	55,9	33,4	-7,2	3,0
E. Zemmour .....	83	0,7	6,2	6,9	24,6	54,9	79,5	13,6	-2,4	1,1
ST Expr. ....	1 179	3,7	25,2	28,8	24,7	22,0	46,7	24,5	0,4	-3,2
ST Non expr. ....	321	0,7	10,9	11,6	20,3	16,8	37,1	51,3	-1,2	1,7
<b>Vote Présidentielle 2022 2nd tour</b>										
Emmanuel Macron .....	548	2,3	30,4	32,7	30,0	12,0	42,0	25,3	3,7	-7,6
Marine Le Pen .....	415	2,9	10,5	13,4	19,2	37,9	57,1	29,5	-8,3	5,6
ST Expr. ....	963	2,6	21,8	24,4	25,3	23,2	48,5	27,1	-1,5	-1,9
ST Non expr. ....	537	3,9	22,6	26,5	20,9	16,8	37,6	35,9	3,2	-1,9

	A3										
	s7. Quel jugement portez-vous sur l'action de Ségolène ROYAL?										
	BASE	Très favorable	Plutôt favorable	ST Favorable	Plutôt défavorable	Très défavorable	ST Défavorable	Nsp	Evolution ST Favorable	Evolution ST Défavorable	
<b>ENSEMBLE</b> .....	<b>1 500</b>	<b>2,9</b>	<b>18,9</b>	<b>21,8</b>	<b>28,9</b>	<b>35,4</b>	<b>64,3</b>	<b>13,9</b>	<b>2,4</b>	<b>-2,1</b>	
<b>Sexe</b>											
Homme .....	714	2,9	17,4	20,4	29,3	42,4	71,7	7,9	4,6	-3,6	
Femme .....	786	2,9	20,2	23,1	28,5	29,0	57,6	19,3	0,5	-0,7	
<b>Age</b>											
18 à 24 ans .....	150	8,9	14,0	22,9	17,2	28,3	45,5	31,5	-2,4	-1,8	
25 à 34 ans .....	231	1,3	20,6	21,9	32,9	23,1	56,0	22,1	-0,3	-1,5	
35 à 44 ans .....	205	6,3	22,9	29,3	25,8	29,6	55,4	15,4	4,8	-1,7	
45 à 59 ans .....	430	2,5	16,7	19,2	28,3	38,8	67,1	13,7	-1,7	-2,1	
60 à 69 ans .....	234	0,5	20,6	21,1	33,1	39,8	72,9	6,0	5,2	1,5	
70 ans et plus .....	250	1,0	19,0	20,1	32,1	45,6	77,7	2,2	11,1	-8,8	
ST Moins de 35 ans .....	381	4,3	18,0	22,3	26,7	25,2	51,9	25,8	-1,1	-1,6	
ST 35 à 59 ans .....	635	3,7	18,7	22,4	27,5	35,8	63,3	14,3	0,2	-1,1	
ST 60 ans et plus .....	484	0,8	19,8	20,6	32,6	42,8	75,4	4,1	8,2	-3,8	
<b>PCS de la personne de référence du foyer</b>											
Agriculteur exploitant .....	9		59,3	59,3		15,6	15,6	25,1	44,5	-55,5	
Profession indépendante .....	75	7,1	21,7	28,8	25,3	30,4	55,7	15,5	5,0	-8,2	
Cadre supérieur .....	207	3,2	15,1	18,3	29,3	36,1	65,3	16,3	-0,1	-2,1	
Profession intermédiaire .....	225	3,0	16,7	19,7	29,5	34,7	64,2	16,1	-0,5	0,9	
Employé .....	249	3,6	20,8	24,4	29,5	26,1	55,6	20,0	-2,6	2,8	
Ouvrier .....	194	2,2	18,6	20,8	25,3	41,6	66,9	12,2	-4,0	2,1	
Retraité .....	437	0,7	18,6	19,3	32,7	42,0	74,8	5,9	8,0	-5,1	
Inactif .....	104	8,7	22,2	30,9	21,6	23,3	44,9	24,2	7,6	-2,1	
<b>PCS de l'individu</b>											
Agriculteur exploitant .....	12		77,9	77,9		12,0	12,0	10,1	55,5	-43,2	
Profession indépendante .....	57	8,8	20,2	29,0	28,4	32,5	60,9	10,1	3,0	-1,1	
Cadre supérieur .....	153	4,5	16,7	21,2	27,8	38,8	66,6	12,2	6,2	-6,8	
Profession intermédiaire .....	227	2,0	15,1	17,1	32,5	33,5	66,0	16,9	-4,4	5,3	
Employé .....	257	3,8	18,5	22,3	28,2	26,7	54,8	22,8	-2,8	-0,8	
Ouvrier .....	192	1,3	18,8	20,1	26,5	41,0	67,5	12,4	-4,5	-0,3	
Retraité .....	420	0,7	19,0	19,7	32,0	43,7	75,7	4,6	8,6	-6,0	
Inactif .....	183	6,6	21,5	28,1	24,1	24,5	48,6	23,3	4,6	0,2	
<b>Région</b>											
Ile-de-France .....	278	5,8	19,7	25,5	22,0	36,7	58,7	15,8	1,1	-6,0	
Nord-Ouest .....	346	2,6	18,5	21,1	28,7	34,1	62,8	16,2	1,9	-1,0	
Nord-Est .....	332	2,8	21,7	24,5	28,0	33,4	61,4	14,1	8,8	-5,1	
Sud-Ouest .....	166	1,8	15,1	16,9	34,0	40,1	74,1	9,0	-3,3	5,5	
Sud-Est .....	378	1,8	17,8	19,5	32,9	35,2	68,1	12,4	0,9	-0,8	
ST Province .....	1 222	2,3	18,7	21,0	30,5	35,1	65,6	13,5	2,8	-1,2	
<b>Catégorie d'agglomération</b>											
Rural .....	336	3,0	17,5	20,4	26,8	40,0	66,7	12,8	3,7	3,1	
Moins de 20.000 hab .....	260	1,4	16,0	17,4	29,7	37,9	67,6	15,0	1,4	-1,6	
20.000 à 100.000 hab. ....	206	1,1	24,5	25,6	34,9	29,3	64,2	10,2	6,5	-4,2	
Plus de 100.000 hab. ....	452	3,1	18,1	21,2	31,7	32,5	64,2	14,6	0,9	-2,9	
Agglomération Parisienne .....	247	5,7	20,5	26,2	21,0	36,7	57,7	16,1	1,2	-6,5	
<b>Revenu mensuel net du foyer</b>											
Moins de 1.200 € .....	212	2,8	18,8	21,6	28,1	29,4	57,5	20,9	-7,7	6,9	
De 1.200 - 2.000 € .....	292	5,6	19,4	25,0	26,5	28,3	54,8	20,2	-0,0	-7,9	
De 2.000 - 3.000 € .....	345	3,7	20,3	24,0	28,4	36,9	65,3	10,7	5,9	-1,9	
3.000 € et plus .....	516	1,6	17,7	19,4	32,1	41,6	73,7	7,0	4,0	0,2	
<b>Diplôme le plus élevé</b>											
Inférieur au BAC .....	555	2,3	19,3	21,7	28,3	35,7	64,1	14,3	3,1	-2,9	
Baccalauréat .....	345	2,5	21,6	24,2	28,4	34,4	62,8	13,0	4,3	0,8	
BAC +2 et plus .....	600	3,7	16,9	20,6	29,8	35,6	65,4	14,1	0,7	-3,1	
<b>Proximité politique</b>											
ST FI PdG PC .....	157	7,4	35,9	43,3	24,3	22,7	47,1	9,7	12,3	-13,6	
PS .....	163	2,4	38,8	41,2	35,0	19,8	54,8	4,0	1,6	2,0	
EELV .....	93		36,3	36,3	31,9	18,2	50,0	13,7	7,6	-12,3	
LREM Renaissance .....	156	3,7	16,2	19,9	30,8	40,1	70,9	9,2	4,0	-8,8	
MoDem .....	33	2,2	13,3	15,5	36,9	43,5	80,5	4,0	1,6	2,9	
UDI .....	15		13,5	13,5	35,0	51,5	86,5		4,0	-4,0	
LR .....	102	4,6	5,6	10,3	33,3	52,1	85,4	4,3	-1,7	2,4	
DLF .....	18	2,2	3,2	5,4	16,8	72,4	89,2	5,4	-15,5	16,2	
RN .....	265	1,7	13,0	14,8	27,2	52,3	79,5	5,8	0,5	6,1	
RI .....	73	4,4	9,3	13,7	32,3	47,5	79,8	6,5	13,0	-11,6	
Aucun parti .....	405	1,9	11,2	13,1	25,7	28,7	54,4	32,5	-0,8	-2,1	
ST Gauche (FI PdG PC PS EELV) .....	414	3,8	37,1	40,9	30,3	20,6	50,8	8,3	7,8	-7,8	
ST Centre (MoDem LREM) .....	189	3,5	15,7	19,2	31,8	40,7	72,6	8,3	3,6	-6,8	
ST Droite (LR UDI) .....	117	4,0	6,6	10,7	33,5	52,0	85,6	3,8	-0,9	1,5	
<b>Vote Présidentielle 2022 1er tour</b>											
N. Arthaud P. Poutou .....	16	22,4	23,2	45,7	10,0	19,0	29,1	25,3	9,5	-33,2	
JL Mélenchon .....	259	7,8	31,4	39,2	39,7	16,0	55,7	5,1	12,1	-6,2	
F. Roussel .....	27	1,2	42,4	43,7	25,1	26,0	51,2	5,1	20,9	-15,0	
Y. Jadot .....	55		23,2	23,2	38,2	25,3	63,5	13,3	-14,2	7,6	
A. Hidalgo .....	21	10,9	39,9	50,8	25,7	14,0	39,7	9,5	16,7	-26,3	
E. Macron .....	328	2,9	22,1	25,0	27,0	37,7	64,6	10,4	7,3	-9,4	
V. Pécresse .....	56		6,1	6,1	35,1	53,5	88,6	5,3	-0,7	1,1	
J. Lassalle .....	37		12,6	12,6	20,7	63,4	84,0	3,4	-3,6	18,5	
N. Dupont- Aignan .....	24		11,7	11,7	37,1	45,4	82,4	5,9	-8,2	19,6	
M. Le Pen .....	273	1,7	12,6	14,3	28,5	48,6	77,1	8,6	0,2	5,1	
E. Zemmour .....	83		5,5	5,5	32,4	59,8	92,1	2,3	-5,7	6,7	
ST Expr. ....	1 179	3,4	20,3	23,8	31,1	37,2	68,3	7,9	4,3	-2,2	
ST Non expr. ....	321	1,1	13,5	14,6	20,9	28,6	49,5	35,9	-4,2	-2,3	
<b>Vote Présidentielle 2022 2nd tour</b>											
Emmanuel Macron .....	548	2,9	21,7	24,6	31,2	32,7	63,9	11,6	3,2	-4,9	
Marine Le Pen .....	415	3,6	11,9	15,6	28,1	49,0	77,1	7,4	1,8	3,2	
ST Expr. ....	963	3,2	17,5	20,7	29,8	39,7	69,6	9,7	2,5	-1,4	
ST Non expr. ....	537	2,4	21,4	23,8	27,3	27,6	54,8	21,3	2,1	-2,9	



	A3										
	s48. Quel jugement portez-vous sur l'action de François RUFFIN?										
	BASE	Très favorable	Plutôt favorable	ST Favorable	Plutôt défavorable	Très défavorable	ST Défavorable	Nsp	Evolution ST Favorable	Evolution ST Défavorable	
<b>ENSEMBLE</b> .....	<b>1 500</b>	<b>6,6</b>	<b>16,9</b>	<b>23,5</b>	<b>20,3</b>	<b>21,7</b>	<b>42,0</b>	<b>34,4</b>	<b>1,3</b>	<b>-2,0</b>	
<b>Sexe</b>											
Homme .....	714	8,3	20,9	29,2	21,3	27,7	49,0	21,8	1,3	-1,5	
Femme .....	786	5,1	13,3	18,4	19,4	16,3	35,7	45,9	1,3	-2,4	
<b>Age</b>											
18 à 24 ans .....	150	4,5	11,3	15,7	13,8	18,6	32,4	51,9	0,5	-0,6	
25 à 34 ans .....	231	2,8	18,3	21,1	27,0	17,5	44,5	34,4	2,0	5,1	
35 à 44 ans .....	205	7,7	21,2	28,9	13,9	18,2	32,1	39,0	7,1	-9,2	
45 à 59 ans .....	430	8,5	13,1	21,6	18,9	21,7	40,6	37,8	-3,6	0,6	
60 à 69 ans .....	234	9,0	16,4	25,4	20,2	24,0	44,1	30,5	1,1	0,4	
70 ans et plus .....	250	5,1	22,5	27,6	25,9	28,3	54,2	18,2	4,2	-9,7	
ST Moins de 35 ans .....	381	3,4	15,5	19,0	21,8	17,9	39,7	41,3	1,4	2,8	
ST 35 à 59 ans .....	635	8,3	15,7	24,0	17,3	20,6	37,9	38,2	0,1	-2,7	
ST 60 ans et plus .....	484	7,0	19,6	26,5	23,1	26,2	49,3	24,1	2,7	-4,8	
<b>PCS de la personne de référence du foyer</b>											
Agriculteur exploitant .....	9	15,6		15,6	43,4		43,4	41,0	-16,7	-2,3	
Profession indépendante .....	75	10,0	18,1	28,1	27,4	15,1	42,5	29,4	-1,7	-2,3	
Cadre supérieur .....	207	6,6	18,6	25,2	21,3	14,9	36,2	38,6	-2,2	-0,2	
Profession intermédiaire .....	225	7,3	21,7	29,1	14,5	19,6	34,1	36,8	2,8	-0,7	
Employé .....	249	6,4	13,3	19,7	22,3	15,9	38,2	42,1	4,0	-1,8	
Ouvrier .....	194	7,2	12,4	19,6	17,9	27,5	45,4	35,0	-1,8	2,5	
Retraité .....	437	5,1	19,0	24,1	23,0	27,7	50,7	25,2	2,0	-5,4	
Inactif .....	104	8,0	11,6	19,6	12,4	24,5	36,9	43,5	5,3	1,1	
<b>PCS de l'individu</b>											
Agriculteur exploitant .....	12	12,0		12,0	65,7		65,7	22,3	-27,7	27,8	
Profession indépendante .....	57	8,8	26,9	35,7	26,3	12,7	39,0	25,2	5,7	-6,0	
Cadre supérieur .....	153	5,7	22,3	28,1	20,8	20,2	41,0	30,9	-1,3	-1,9	
Profession intermédiaire .....	227	10,3	18,4	28,7	15,8	18,5	34,3	37,1	1,0	1,1	
Employé .....	257	6,5	10,8	17,3	20,6	14,4	35,0	47,7	3,2	-3,9	
Ouvrier .....	192	6,2	14,1	20,2	17,4	31,4	48,8	31,0	-3,0	4,1	
Retraité .....	420	5,3	19,9	25,2	23,6	27,5	51,0	23,8	1,6	-5,5	
Inactif .....	183	5,6	13,1	18,8	15,9	18,1	34,1	47,2	5,3	-2,2	
<b>Région</b>											
Ile-de-France .....	278	5,2	18,0	23,3	18,1	22,5	40,6	36,2	-1,3	-7,2	
Nord-Ouest .....	346	6,5	14,8	21,2	21,0	20,2	41,2	37,6	-2,0	0,1	
Nord-Est .....	332	5,9	20,5	26,4	21,0	16,9	37,8	35,8	9,5	-5,2	
Sud-Ouest .....	166	7,3	18,0	25,4	16,9	30,2	47,1	27,6	1,1	6,8	
Sud-Est .....	378	8,1	14,4	22,5	22,3	23,1	45,4	32,1	-0,8	-1,2	
ST Province .....	1 222	6,9	16,6	23,6	20,8	21,5	42,4	34,0	1,9	-0,8	
<b>Catégorie d'agglomération</b>											
Rural .....	336	8,2	13,5	21,7	17,5	24,7	42,2	36,1	-0,1	4,0	
Moins de 20.000 hab .....	260	6,6	13,9	20,5	20,3	23,7	44,0	35,5	1,1	-3,1	
20.000 à 100.000 hab. ....	206	5,4	20,0	25,4	23,8	20,0	43,8	30,8	5,9	-11,0	
Plus de 100.000 hab. ....	452	6,4	19,3	25,7	21,8	19,2	41,0	33,3	2,5	0,9	
Agglomération Parisienne ..	247	5,9	17,8	23,6	18,7	21,5	40,2	36,1	-2,7	-6,5	
<b>Revenu mensuel net du foyer</b>											
Moins de 1.200 € .....	212	9,3	11,3	20,6	14,8	27,4	42,1	37,3	1,4	4,6	
De 1.200 - 2.000 € .....	292	6,2	21,4	27,6	19,7	16,3	36,0	36,4	8,3	-6,1	
De 2.000 - 3.000 € .....	345	6,3	16,4	22,7	21,6	19,6	41,2	36,1	-0,5	-3,4	
3.000 € et plus .....	516	6,9	19,8	26,7	23,2	23,1	46,3	27,0	1,2	-1,7	
<b>Diplôme le plus élevé</b>											
Inférieur au BAC .....	555	5,0	14,2	19,3	21,4	26,3	47,7	33,0	0,7	-0,2	
Baccalauréat .....	345	6,0	18,4	24,4	18,5	17,6	36,0	39,5	4,7	-4,9	
BAC +2 et plus .....	600	8,4	18,5	26,9	20,4	19,9	40,3	32,8	-0,2	-1,9	
<b>Proximité politique</b>											
ST FI PdG PC .....	157	25,0	26,4	51,4	15,8	13,6	29,4	19,2	3,5	-2,1	
PS .....	163	7,9	30,4	38,3	21,9	11,5	33,4	28,3	-1,0	-1,3	
EELV .....	93	14,9	24,4	39,3	18,2	7,6	25,8	35,0	6,9	-13,6	
LREM Renaissance .....	156	1,0	17,3	18,2	29,2	28,8	58,0	23,8	1,6	0,5	
MoDem .....	33	2,6	13,7	16,2	25,5	23,4	48,9	34,9	-2,2	-5,6	
UDI .....	15		17,6	17,6	34,8	30,2	65,1	17,4	0,8	6,0	
LR .....	102	3,3	22,6	25,9	21,6	27,9	49,5	24,7	9,1	-6,3	
DLF .....	18		21,5	21,5	16,5	45,8	62,3	16,2	-15,8	17,4	
RN .....	265	2,4	6,5	8,9	21,5	34,6	56,2	35,0	-7,5	4,9	
RI .....	73		15,6	15,6	32,7	42,2	74,8	9,6	3,7	-0,1	
Aucun parti .....	405	2,7	12,1	14,8	15,3	14,8	30,1	55,1	3,2	-6,3	
ST Gauche (FI PdG PC PS EELV) .....	414	16,0	27,5	43,5	18,7	11,4	30,1	26,3	2,8	-4,6	
ST Centre (Modem LREM) .....	189	1,2	16,6	17,9	28,6	27,8	56,4	25,7	1,0	-0,6	
ST Droite (LR UDI) .....	117	2,8	22,0	24,8	23,2	28,2	51,4	23,8	8,1	-4,8	
<b>Vote Présidentielle 2022 1er tour</b>											
N. Arthaud P. Poutou .....	16	16,2	17,1	33,2	24,2	2,5	26,8	40,0	-1,2	-1,0	
JL Mélenchon .....	259	23,6	28,0	51,7	11,7	13,3	25,0	23,4	4,9	-5,6	
F. Roussel .....	27	12,3	48,8	61,1	15,5	12,2	27,7	11,2	12,9	-2,3	
Y. Jadot .....	55	9,3	27,4	36,6	27,4	6,6	34,0	29,4	-1,8	6,7	
A. Hidalgo .....	21	8,8	46,1	54,8	22,9	11,7	34,6	10,5	25,9	-20,6	
E. Macron .....	328	2,5	15,3	17,8	26,2	24,2	50,4	31,8	-0,6	0,1	
V. Pécresse .....	56		20,4	20,4	28,6	28,7	57,3	22,3	6,8	-8,2	
J. Lassalle .....	37	1,6	13,2	14,8	26,8	39,3	66,2	19,0	-5,9	26,3	
N. Dupont- Aignan .....	24	19,4	16,0	35,4	19,9	24,1	44,0	20,6	9,3	-2,9	
M. Le Pen .....	273	1,8	9,7	11,5	15,7	32,1	47,8	40,7	-0,7	-5,9	
E. Zemmour .....	83		17,6	17,6	27,1	39,6	66,7	15,7	3,7	4,1	
ST Expr. ....	1 179	7,8	19,0	26,9	20,4	23,8	44,2	28,9	2,0	-2,0	
ST Non expr. ....	321	2,2	9,0	11,2	20,2	14,0	34,2	54,7	-1,5	-1,9	
<b>Vote Présidentielle 2022 2nd tour</b>											
Emmanuel Macron .....	548	4,7	18,7	23,4	23,5	21,4	44,9	31,7	0,7	-0,6	
Marine Le Pen .....	415	3,5	14,3	17,8	18,1	32,2	50,4	31,8	-0,7	-1,7	
ST Expr. ....	963	4,2	16,8	21,0	21,2	26,1	47,2	31,8	0,1	-1,0	
ST Non expr. ....	537	11,0	17,1	28,1	18,8	13,9	32,7	39,2	3,3	-3,1	

	A3										
	s18. Quel jugement portez-vous sur l'action de Nicolas SARKOZY?										
	BASE	Très favorable	Plutôt favorable	ST Favorable	Plutôt défavorable	Très défavorable	ST Défavorable	Nsp	Evolution ST Favorable	Evolution ST Défavorable	
<b>ENSEMBLE</b> .....	<b>1 500</b>	<b>4,6</b>	<b>20,3</b>	<b>24,9</b>	<b>29,6</b>	<b>36,5</b>	<b>66,1</b>	<b>9,0</b>	<b>-0,1</b>	<b>1,3</b>	
<b>Sexe</b>											
Homme .....	714	5,5	22,5	28,0	28,3	39,3	67,5	4,5	3,0	-0,9	
Femme .....	786	3,9	18,2	22,1	30,8	33,9	64,8	13,1	-3,0	3,3	
<b>Age</b>											
18 à 24 ans .....	150	7,9	19,4	27,3	27,9	24,5	52,4	20,3	-1,2	-0,9	
25 à 34 ans .....	231	4,5	17,8	22,2	29,6	38,2	67,7	10,0	-4,6	9,4	
35 à 44 ans .....	205	5,3	18,5	23,8	27,9	36,3	64,2	11,9	-1,4	2,3	
45 à 59 ans .....	430	3,4	22,0	25,5	30,6	33,9	64,5	10,0	2,8	-5,1	
60 à 69 ans .....	234	5,8	16,4	22,2	28,5	44,9	73,4	4,4	0,2	5,5	
70 ans et plus .....	250	3,2	25,1	28,3	31,3	38,8	70,1	1,6	0,7	0,1	
ST Moins de 35 ans .....	381	5,8	18,4	24,2	28,9	32,8	61,7	14,0	-3,3	5,3	
ST 35 à 59 ans .....	635	4,1	20,9	24,9	29,8	34,7	64,4	10,6	1,3	-2,2	
ST 60 ans et plus .....	484	4,5	20,9	25,4	30,0	41,7	71,7	3,0	0,5	2,7	
<b>PCS de la personne de référence du foyer</b>											
Agriculteur exploitant .....	9		43,4	43,4	15,9	15,6	31,5	25,1	-2,1	-23,1	
Profession indépendante .....	75	7,1	17,8	24,9	27,7	39,8	67,4	7,6	-11,5	13,4	
Cadre supérieur .....	207	6,9	18,7	25,6	27,0	37,5	64,5	9,8	-3,5	4,5	
Profession intermédiaire .....	225	5,5	18,7	24,3	32,1	33,9	66,1	9,7	2,5	3,0	
Employé .....	249	5,1	22,2	27,3	28,9	28,2	57,0	15,7	0,8	-4,7	
Ouvrier .....	194	1,3	22,0	23,3	30,4	36,9	67,4	9,3	1,4	-1,8	
Retraité .....	437	4,3	20,6	24,9	30,5	40,6	71,1	4,0	0,3	1,4	
Inactif .....	104	3,3	17,0	20,4	28,3	41,0	69,3	10,4	-0,0	8,6	
<b>PCS de l'individu</b>											
Agriculteur exploitant .....	12		65,7	65,7	12,2	12,0	24,2	10,1	15,8	-25,9	
Profession indépendante .....	57	8,8	9,2	17,9	38,1	41,2	79,3	2,8	-16,9	21,7	
Cadre supérieur .....	153	8,1	16,6	24,6	29,3	41,0	70,3	5,1	-6,0	7,8	
Profession intermédiaire .....	227	6,3	21,4	27,7	27,6	34,2	61,8	10,5	6,7	-0,3	
Employé .....	257	4,1	23,9	28,0	28,6	24,4	53,0	19,0	-0,8	-5,4	
Ouvrier .....	192	1,9	22,1	23,9	27,9	39,2	67,2	8,9	3,2	-5,0	
Retraité .....	420	4,5	20,9	25,3	30,3	41,1	71,4	3,3	1,0	0,7	
Inactif .....	183	2,7	14,0	16,7	32,5	39,0	71,5	11,8	-4,7	10,7	
<b>Région</b>											
Ile-de-France .....	278	7,0	23,9	30,9	31,6	29,9	61,5	7,6	2,3	-2,5	
Nord-Ouest .....	346	3,1	17,7	20,8	30,7	37,7	68,3	10,9	-4,1	5,4	
Nord-Est .....	332	4,4	17,5	21,9	32,9	34,7	67,6	10,5	0,1	1,1	
Sud-Ouest .....	166	5,7	19,7	25,4	24,7	43,7	68,4	6,2	-3,4	5,1	
Sud-Est .....	378	4,0	22,6	26,7	26,4	38,6	65,0	8,3	3,2	-1,3	
ST Province .....	1 222	4,1	19,4	23,5	29,2	38,0	67,1	9,4	-0,7	2,2	
<b>Catégorie d'agglomération</b>											
Rural .....	336	3,7	21,5	25,2	27,2	36,8	64,0	10,8	1,6	0,7	
Moins de 20.000 hab .....	260	3,8	15,4	19,2	29,9	39,5	69,4	11,4	-9,0	7,2	
20.000 à 100.000 hab. ....	206	2,0	18,8	20,8	30,4	39,9	70,4	8,8	-2,5	2,2	
Plus de 100.000 hab. ....	452	5,6	20,2	25,9	28,7	37,8	66,5	7,6	2,3	0,4	
Agglomération Parisienne ..	247	7,0	24,9	32,0	33,5	27,7	61,1	6,9	4,3	-3,3	
<b>Revenu mensuel net du foyer</b>											
Moins de 1.200 € .....	212	0,7	13,8	14,5	24,4	47,6	72,1	13,4	-6,9	10,0	
De 1.200 - 2.000 € .....	292	6,0	15,1	21,0	27,3	37,9	65,2	13,7	2,4	-5,1	
De 2.000 - 3.000 € .....	345	4,2	21,0	25,2	34,3	33,2	67,5	7,4	-1,0	3,2	
3.000 € et plus .....	516	6,1	26,6	32,7	29,7	33,7	63,3	4,0	2,9	-0,3	
<b>Diplôme le plus élevé</b>											
Inférieur au BAC .....	555	2,5	18,1	20,7	28,1	40,7	68,8	10,5	-1,3	2,2	
Baccalauréat .....	345	6,9	26,0	32,9	28,2	30,2	58,4	8,6	7,0	-3,9	
BAC +2 et plus .....	600	5,3	18,9	24,2	31,8	36,2	67,9	7,9	-3,1	3,5	
<b>Proximité politique</b>											
ST FI PdG PC .....	157	3,0	16,2	19,2	16,0	58,0	74,0	6,8	6,9	-9,7	
PS .....	163	0,3	9,5	9,8	34,9	51,5	86,4	3,8	-8,0	6,6	
EELV .....	93	2,1	7,9	10,0	32,1	49,4	81,5	8,5	-4,0	1,8	
LREM Renaissance .....	156	5,3	32,0	37,3	33,3	25,9	59,2	3,5	-3,6	4,3	
MoDem .....	33	1,5	19,0	20,4	59,0	16,6	75,6	4,0	-19,8	19,6	
UDI .....	15	6,1	53,2	59,3	20,4	14,1	34,5	6,1	30,2	-30,0	
LR .....	102	21,9	46,0	67,9	18,3	11,1	29,4	2,7	9,3	-8,2	
DLF .....	18	2,2	27,4	29,6	32,1	38,3	70,4		7,5	-3,8	
RN .....	265	4,9	27,1	32,0	30,4	32,8	63,2	4,8	-2,1	2,1	
RI .....	73	13,3	19,1	32,4	34,3	33,4	67,6		8,2	-8,2	
Aucun parti .....	405	1,8	12,5	14,3	30,8	33,4	64,2	21,5	0,2	3,7	
ST Gauche (FI PdG PC PS EELV) ..	414	1,7	11,7	13,4	27,1	53,5	80,6	6,0	-1,1	-0,7	
ST Centre (MoDem LREM) .....	189	4,7	29,7	34,4	37,7	24,3	62,0	3,6	-6,4	7,0	
ST Droite (LR UDI) .....	117	19,9	46,9	66,8	18,6	11,5	30,1	3,1	12,4	-11,3	
<b>Vote Présidentielle 2022 1er tour</b>											
N. Arthaud P. Poutou .....	16	7,2	8,9	16,1	16,1	56,9	73,0	10,9	3,4	-14,3	
JL Mélenchon .....	259	2,1	6,6	8,7	25,6	61,4	87,0	4,3	-1,4	1,8	
F. Roussel .....	27	1,2	13,7	15,0	18,7	64,4	83,1	1,9	-1,4	9,4	
Y. Jadot .....	55	1,1	19,3	20,3	27,8	43,1	70,8	8,8	1,7	-5,8	
A. Hidalgo .....	21		5,8	5,8	33,1	55,8	89,0	5,3	-9,4	4,1	
E. Macron .....	328	6,1	30,9	37,0	33,0	24,8	57,8	5,2	-2,1	4,2	
V. Péresse .....	56	17,3	46,2	63,6	20,7	10,1	30,7	5,7	22,7	-21,4	
J. Lassalle .....	37	5,9	29,9	35,8	22,5	36,4	58,8	5,4	16,0	2,1	
N. Dupont- Aignan .....	24		34,6	34,6	26,5	37,5	64,0	1,3	13,7	-10,8	
M. Le Pen .....	273	4,3	25,2	29,4	30,0	33,8	63,8	6,8	2,0	-2,0	
E. Zemmour .....	83	10,4	22,0	32,3	38,8	28,8	67,7		-2,2	3,5	
ST Expr. ....	1 179	5,1	22,7	27,8	29,3	37,8	67,1	5,1	1,2	-0,0	
ST Non expr. ....	321	3,0	11,2	14,3	30,9	31,5	62,4	23,3	-5,2	6,0	
<b>Vote Présidentielle 2022 2nd tour</b>											
Emmanuel Macron .....	548	5,7	25,9	31,6	32,7	28,9	61,6	6,8	0,8	-0,6	
Marine Le Pen .....	415	5,5	24,3	29,8	29,2	34,9	64,1	6,1	1,9	-0,5	
ST Expr. ....	963	5,6	25,2	30,8	31,2	31,5	62,7	6,5	1,3	-0,5	
ST Non expr. ....	537	2,9	11,4	14,3	26,8	45,4	72,2	13,5	-2,1	4,4	

	A3										
	s50. Quel jugement portez-vous sur l'action d'Olivier VERAN?										
	BASE	Très favorable	Plutôt favorable	ST Favorable	Plutôt défavorable	Très défavorable	ST Défavorable	Nsp	Evolution ST Favorable	Evolution ST Défavorable	
<b>ENSEMBLE</b> .....	<b>1 500</b>	<b>3,1</b>	<b>22,8</b>	<b>25,9</b>	<b>25,2</b>	<b>30,2</b>	<b>55,4</b>	<b>18,8</b>	<b>-0,3</b>	<b>-1,2</b>	
<b>Sexe</b>											
Homme .....	714	4,4	24,9	29,3	27,0	33,6	60,6	10,1	-0,6	1,3	
Femme .....	786	1,8	20,9	22,7	23,5	27,1	50,6	26,7	-0,0	-3,4	
<b>Age</b>											
18 à 24 ans .....	150	3,3	18,0	21,3	25,7	21,5	47,2	31,5	0,1	-1,1	
25 à 34 ans .....	231	1,3	17,2	18,5	29,4	28,5	57,9	23,6	-3,2	2,8	
35 à 44 ans .....	205	3,6	17,1	20,7	22,3	34,9	57,2	22,1	-0,0	-1,9	
45 à 59 ans .....	430	1,7	22,1	23,8	24,6	31,9	56,4	19,8	4,4	-9,5	
60 à 69 ans .....	234	2,9	27,3	30,3	28,5	27,0	55,5	14,3	-2,2	6,3	
70 ans et plus .....	250	6,4	32,5	39,0	21,3	33,3	54,6	6,4	-4,0	1,8	
ST Moins de 35 ans .....	381	2,1	17,5	19,6	27,9	25,8	53,7	26,7	-1,9	1,3	
ST 35 à 59 ans .....	635	2,3	20,5	22,8	23,8	32,8	56,7	20,5	2,9	-6,6	
ST 60 ans et plus .....	484	4,8	30,0	34,8	24,8	30,3	55,0	10,2	-3,1	4,0	
<b>PCS de la personne de référence du foyer</b>											
Agriculteur exploitant .....	9		15,9	15,9	15,6	43,4	59,0	25,1	-6,1	2,9	
Profession indépendante .....	75		22,1	22,1	28,6	32,2	60,7	17,1	-1,0	-2,9	
Cadre supérieur .....	207	2,2	32,7	34,9	19,8	27,6	47,4	17,6	5,4	-8,2	
Profession intermédiaire .....	225	3,6	22,6	26,2	29,7	26,6	56,4	17,4	5,8	-2,6	
Employé .....	249	2,9	16,9	19,8	26,3	28,3	54,6	25,7	-1,6	1,5	
Ouvrier .....	194	1,6	10,6	12,2	30,5	37,2	67,7	20,1	0,2	-4,2	
Retraité .....	437	5,2	29,6	34,8	21,3	31,1	52,4	12,7	-4,5	3,1	
Inactif .....	104	0,2	12,7	13,0	27,9	28,3	56,2	30,8	-4,9	1,3	
<b>PCS de l'individu</b>											
Agriculteur exploitant .....	12		12,2	12,2	44,3	33,3	77,7	10,1	-28,6	26,5	
Profession indépendante .....	57		27,3	27,3	27,7	33,7	61,4	11,3	5,7	-3,1	
Cadre supérieur .....	153	2,5	30,7	33,1	19,3	32,1	51,4	15,4	5,2	-9,6	
Profession intermédiaire .....	227	3,4	23,4	26,9	26,7	27,0	53,7	19,4	4,0	-1,6	
Employé .....	257	3,1	17,3	20,4	22,7	26,4	49,1	30,5	-1,1	-4,2	
Ouvrier .....	192	1,1	12,3	13,4	29,7	40,7	70,3	16,3	1,5	-3,3	
Retraité .....	420	5,2	30,9	36,2	22,2	30,3	52,6	11,3	-3,6	2,3	
Inactif .....	183	1,3	14,8	16,1	31,7	25,5	57,2	26,8	-3,3	3,6	
<b>Région</b>											
Ile-de-France .....	278	2,8	30,3	33,1	19,7	29,7	49,4	17,5	5,4	-8,1	
Nord-Ouest .....	346	3,2	21,0	24,2	23,6	30,2	53,8	22,0	-3,4	0,5	
Nord-Est .....	332	2,5	21,8	24,3	28,1	26,3	54,4	21,3	2,9	-2,2	
Sud-Ouest .....	166	3,7	19,8	23,5	33,3	30,8	64,1	12,4	-2,5	4,9	
Sud-Est .....	378	3,3	21,1	24,4	24,6	33,8	58,4	17,2	-3,4	0,8	
ST Province .....	1 222	3,1	21,1	24,2	26,4	30,3	56,8	19,0	-1,6	0,4	
<b>Catégorie d'agglomération</b>											
Rural .....	336	2,2	22,5	24,6	21,0	32,0	53,0	22,4	2,9	-3,7	
Moins de 20.000 hab .....	260	2,4	16,7	19,2	29,2	30,7	59,9	20,9	8,2	5,3	
20.000 à 100.000 hab. ....	206	3,9	24,8	28,6	25,4	30,7	56,1	15,3	5,1	-5,3	
Plus de 100.000 hab. ....	452	3,7	20,7	24,4	28,9	29,2	58,1	17,5	-4,5	2,7	
Agglomération Parisienne .....	247	3,1	31,7	34,8	19,6	28,8	48,4	16,8	6,8	-8,2	
<b>Revenu mensuel net du foyer</b>											
Moins de 1.200 € .....	212		11,5	11,5	28,8	32,0	60,7	27,8	-8,5	6,3	
De 1.200 - 2.000 € .....	292	4,5	19,1	23,6	20,0	31,8	51,8	24,6	3,8	-5,3	
De 2.000 - 3.000 € .....	345	3,1	24,6	27,6	28,5	29,2	57,7	14,7	3,2	-2,6	
3.000 € et plus .....	516	3,9	29,1	33,0	23,3	29,8	53,1	13,9	-0,9	-2,3	
<b>Diplôme le plus élevé</b>											
Inférieur au BAC .....	555	4,1	19,2	23,3	23,1	32,9	56,1	20,6	1,7	-2,3	
Baccalauréat .....	345	2,6	21,6	24,1	29,8	26,3	56,1	19,8	-2,8	3,0	
BAC +2 et plus .....	600	2,4	26,8	29,2	24,4	30,0	54,3	16,5	-0,6	-2,5	
<b>Proximité politique</b>											
ST FI PdG PC .....	157	3,3	14,8	18,1	28,8	41,7	70,5	11,5	6,7	-8,8	
PS .....	163	1,3	30,1	31,4	32,5	22,1	54,6	14,0	-0,3	-5,5	
EELV .....	93	1,3	36,9	38,3	17,8	23,7	41,5	20,2	12,4	-20,2	
LREM Renaissance .....	156	13,2	58,8	72,0	13,5	6,0	19,5	8,6	-5,1	2,5	
MoDem .....	33	9,4	53,6	63,1	19,9	7,0	26,8	10,1	6,0	-9,7	
UDI .....	15		55,3	55,3	15,1	12,2	27,3	17,4	6,6	-23,9	
LR .....	102	1,4	29,7	31,1	30,0	31,8	61,8	7,1	-5,2	8,6	
DLF .....	18	5,4	11,6	17,0	25,5	48,0	73,5	9,5	9,2	-8,6	
RN .....	265	1,6	11,7	13,3	27,6	44,9	72,5	14,2	-1,5	1,1	
RI .....	73	4,0	7,8	11,9	22,6	64,0	86,6	1,5	-4,9	5,1	
Aucun parti .....	405	1,0	11,1	12,1	25,1	24,6	49,7	38,2	-2,0	-0,1	
ST Gauche (FI PdG PC PS EELV) .....	414	2,1	25,8	27,9	27,8	29,9	57,7	14,4	5,9	-10,5	
ST Centre (MoDem LREM) .....	189	12,5	57,9	70,4	14,6	6,1	20,7	8,8	-3,3	0,5	
ST Droite (LR UDI) .....	117	1,2	32,9	34,2	28,1	29,4	57,5	8,4	-3,9	4,6	
<b>Vote Présidentielle 2022 1er tour</b>											
N. Arthaud P. Poutou .....	16		15,8	15,8	42,8	25,8	68,7	15,6	-11,3	2,8	
JL Mélenchon .....	259	1,6	14,9	16,5	29,6	42,9	72,5	11,0	6,6	-5,5	
F. Roussel .....	27	0,9	29,7	30,7	37,5	28,9	66,4	2,9	15,0	0,3	
Y. Jadot .....	55		30,2	30,2	26,4	26,6	53,0	16,8	1,8	-9,6	
A. Hidalgo .....	21		18,8	18,8	33,2	39,1	72,2	9,0	-15,6	9,2	
E. Macron .....	328	10,7	54,9	65,6	13,8	6,3	20,2	14,2	1,6	-3,5	
V. Péresse .....	56		27,8	27,8	38,6	25,6	64,1	8,0	2,1	3,9	
J. Lassalle .....	37		7,0	7,0	30,1	45,0	75,1	18,0	-8,0	12,1	
N. Dupont- Aignan .....	24		6,3	6,3	23,7	62,5	86,1	7,6	-5,1	9,8	
M. Le Pen .....	273	0,7	9,2	9,9	30,7	42,2	72,9	17,2	-8,0	8,3	
E. Zemmour .....	83	2,2	15,8	18,0	11,4	67,4	78,9	3,1	4,0	-0,4	
ST Expr. ....	1 179	3,7	26,1	29,8	24,8	32,6	57,3	12,9	0,1	0,2	
ST Non expr. ....	321	0,8	10,6	11,4	26,7	21,6	48,3	40,3	-1,9	-6,4	
<b>Vote Présidentielle 2022 2nd tour</b>											
Emmanuel Macron .....	548	6,9	44,8	51,7	20,4	12,2	32,5	15,8	4,0	-6,0	
Marine Le Pen .....	415	1,5	10,6	12,1	23,6	50,5	74,1	13,8	-1,3	4,3	
ST Expr. ....	963	4,6	30,0	34,6	21,8	28,7	50,5	14,9	1,5	-1,4	
ST Non expr. ....	537	0,3	9,8	10,1	31,3	32,9	64,2	25,6	-2,6	-1,4	

	A3										
	s17. Quel jugement portez-vous sur l'action de Laurent WAUQUIEZ?										
	BASE	Très favorable	Plutôt favorable	ST Favorable	Plutôt défavorable	Très défavorable	ST Défavorable	Nsp	Evolution ST Favorable	Evolution ST Défavorable	
<b>ENSEMBLE</b> .....	<b>1 500</b>	<b>3,4</b>	<b>17,5</b>	<b>20,9</b>	<b>24,4</b>	<b>28,0</b>	<b>52,3</b>	<b>26,8</b>	<b>1,3</b>	<b>-2,1</b>	
<b>Sexe</b>											
Homme .....	714	4,2	20,6	24,8	25,9	35,6	61,5	13,7	0,1	-1,0	
Femme .....	786	2,7	14,6	17,3	23,0	21,0	44,0	38,7	2,4	-3,2	
<b>Age</b>											
18 à 24 ans .....	150	5,2	13,0	18,2	18,4	13,4	31,8	50,0	3,1	-5,3	
25 à 34 ans .....	231	2,1	15,8	17,9	22,3	25,4	47,7	34,4	-1,6	0,7	
35 à 44 ans .....	205	5,1	7,2	12,3	23,7	30,1	53,8	34,0	-1,3	0,3	
45 à 59 ans .....	430	2,0	16,7	18,7	23,4	30,7	54,1	27,2	1,9	-4,3	
60 à 69 ans .....	234	1,8	24,9	26,7	23,9	32,1	56,0	17,3	6,7	-3,2	
70 ans et plus .....	250	6,2	24,5	30,7	32,5	28,7	61,2	8,1	-1,8	-1,0	
ST Moins de 35 ans .....	381	3,3	14,7	18,0	20,7	20,7	41,4	40,5	0,3	-1,7	
ST 35 à 59 ans .....	635	3,0	13,6	16,6	23,5	30,5	54,0	29,4	1,1	-2,4	
ST 60 ans et plus .....	484	4,1	24,7	28,8	28,4	30,3	58,7	12,5	2,3	-2,1	
<b>PCS de la personne de référence du foyer</b>											
Agriculteur exploitant .....	9		56,5	56,5		15,6	15,6	27,9	-7,2	-6,5	
Profession indépendante .....	75	7,3	15,7	23,0	28,9	22,8	51,7	25,4	-0,3	3,6	
Cadre supérieur .....	207	3,5	13,9	17,4	24,2	28,5	52,6	29,9	-5,2	3,6	
Profession intermédiaire .....	225	5,4	15,4	20,7	24,2	27,8	52,0	27,3	3,1	-3,4	
Employé .....	249	1,4	11,3	12,7	24,4	22,6	47,0	40,3	-1,6	-3,1	
Ouvrier .....	194	0,5	18,1	18,6	21,5	35,4	56,9	24,5	6,3	-1,8	
Retraité .....	437	4,2	24,3	28,5	28,5	28,6	57,1	14,4	1,9	-2,6	
Inactif .....	104	3,5	11,8	15,3	12,0	28,2	40,2	44,5	7,3	-7,0	
<b>PCS de l'individu</b>											
Agriculteur exploitant .....	12		43,4	43,4	32,3	12,0	44,3	12,2	-16,9	20,2	
Profession indépendante .....	57	4,7	14,6	19,4	24,5	31,2	55,8	24,9	-4,0	4,8	
Cadre supérieur .....	153	5,8	18,6	24,4	23,4	31,0	54,4	21,2	1,6	0,9	
Profession intermédiaire .....	227	5,9	13,4	19,2	26,1	29,8	55,9	24,9	0,7	1,6	
Employé .....	257	1,4	11,1	12,4	23,2	18,8	42,0	45,5	-0,1	-5,3	
Ouvrier .....	192	0,5	20,4	20,9	21,7	36,4	58,1	21,0	8,2	-5,6	
Retraité .....	420	4,4	24,0	28,4	29,6	29,5	59,1	12,5	1,2	-2,4	
Inactif .....	183	2,0	11,6	13,6	14,8	23,6	38,4	48,0	-0,5	-4,2	
<b>Région</b>											
Ile-de-France .....	278	2,4	17,2	19,5	24,9	25,1	50,1	30,4	-3,6	-3,5	
Nord-Ouest .....	346	1,9	13,9	15,8	18,7	31,8	50,4	33,8	-0,8	-5,0	
Nord-Est .....	332	2,3	14,3	16,6	29,9	25,4	55,4	28,0	5,7	2,8	
Sud-Ouest .....	166	1,1	20,8	21,9	25,6	31,9	57,5	20,6	5,4	-2,9	
Sud-Est .....	378	7,6	22,3	29,9	23,7	27,0	50,8	19,3	0,7	-2,1	
ST Province .....	1 222	3,7	17,5	21,2	24,2	28,6	52,8	26,0	2,4	-1,8	
<b>Catégorie d'agglomération</b>											
Rural .....	336	4,0	17,0	21,1	20,7	27,9	48,6	30,3	4,1	-1,7	
Moins de 20.000 hab .....	260	2,6	14,9	17,5	23,8	30,2	54,0	28,5	-2,3	-0,1	
20.000 à 100.000 hab. ....	206	3,7	16,3	20,0	27,9	31,4	59,3	20,7	4,3	-4,4	
Plus de 100.000 hab. ....	452	3,7	19,5	23,2	25,1	27,2	52,3	24,6	2,3	-1,6	
Agglomération Parisienne ..	247	2,7	18,2	20,8	25,6	24,3	49,9	29,3	-3,0	-3,8	
<b>Revenu mensuel net du foyer</b>											
Moins de 1.200 € .....	212	1,3	17,1	18,4	17,4	29,0	46,3	35,2	10,8	-8,0	
De 1.200 - 2.000 € .....	292	4,6	11,9	16,5	24,7	25,6	50,4	33,2	-3,4	-0,6	
De 2.000 - 3.000 € .....	345	2,7	22,7	25,3	24,8	26,6	51,4	23,3	6,4	-5,7	
3.000 € et plus .....	516	4,3	18,1	22,4	28,1	31,5	59,6	18,1	-2,9	3,0	
<b>Diplôme le plus élevé</b>											
Inférieur au BAC .....	555	2,6	19,4	22,0	20,2	30,4	50,5	27,5	3,5	-4,7	
Baccalauréat .....	345	2,7	15,9	18,6	29,1	22,7	51,8	29,5	1,2	2,4	
BAC +2 et plus .....	600	4,6	16,5	21,2	25,5	28,8	54,3	24,6	-0,7	-2,4	
<b>Proximité politique</b>											
ST FI PdG PC .....	157	4,7	16,5	21,2	22,1	42,3	64,4	14,4	7,2	-0,8	
PS .....	163	1,8	8,0	9,8	27,5	40,2	67,7	22,5	-1,9	-8,4	
EELV .....	93	4,0	8,6	12,6	24,2	30,5	54,7	32,7	0,6	-11,2	
LREM Renaissance .....	156	3,1	23,0	26,1	29,0	29,9	58,9	15,0	-2,6	-1,3	
MoDem .....	33	1,4	9,6	11,0	60,5	16,7	77,2	11,9	-22,0	19,4	
UDI .....	15		22,7	22,7	63,6	7,6	71,1	6,1	4,1	1,2	
LR .....	102	18,3	41,7	60,0	23,1	3,4	26,5	13,5	0,9	0,6	
DLF .....	18	7,6	18,3	25,9	39,5	26,0	65,5	8,6	-8,7	10,0	
RN .....	265	2,9	20,4	23,3	20,5	33,1	53,6	23,1	4,1	-0,3	
RI .....	73	2,9	32,9	35,8	41,8	16,8	58,7	5,6	-4,0	8,6	
Aucun parti .....	405	0,5	11,9	12,4	17,6	21,0	38,5	49,1	2,9	-7,4	
ST Gauche (FI PdG PC PS EELV) .....	414	3,4	11,4	14,7	24,7	38,8	63,5	21,7	2,1	-5,4	
ST Centre (MoDem LREM) .....	189	2,8	20,6	23,5	34,5	27,6	62,0	14,5	-5,9	2,3	
ST Droite (LR UDI) .....	117	16,0	39,4	55,3	28,2	3,9	32,1	12,6	1,9	0,1	
<b>Vote Présidentielle 2022 1er tour</b>											
N. Arthaud P. Poutou .....	16	2,5	8,9	11,4	17,3	30,6	47,8	40,8	-3,4	-26,9	
JL Mélenchon .....	259	1,9	7,9	9,8	27,4	45,0	72,4	17,8	0,0	1,6	
F. Roussel .....	27	1,2	10,6	11,9	34,5	46,3	80,9	7,3	-3,3	16,4	
Y. Jadot .....	55	5,2	2,1	7,4	34,4	35,1	69,5	23,1	-4,0	0,8	
A. Hidalgo .....	21	2,3	2,7	5,0	29,9	50,2	80,1	14,8	-6,0	-8,9	
E. Macron .....	328	2,9	21,6	24,4	28,0	25,6	53,5	22,0	-1,3	-2,7	
V. Péresse .....	56	14,6	44,1	58,7	28,5	2,0	30,5	10,8	-3,0	1,6	
J. Lassalle .....	37	3,6	23,4	27,1	21,8	36,7	58,5	14,4	9,4	4,1	
N. Dupont- Aignan .....	24	1,5	29,9	31,5	22,3	14,0	36,3	32,3	10,2	-4,1	
M. Le Pen .....	273	2,8	20,3	23,0	19,8	29,1	48,9	28,1	2,2	-5,1	
E. Zemmour .....	83	9,5	41,4	50,8	34,1	10,7	44,9	4,3	8,3	2,3	
ST Expr. ....	1 179	3,7	19,3	23,0	26,4	30,0	56,4	20,5	0,7	-1,4	
ST Non expr. ....	321	2,3	10,7	13,0	16,8	20,5	37,2	49,7	3,1	-5,1	
<b>Vote Présidentielle 2022 2nd tour</b>											
Emmanuel Macron .....	548	3,7	18,8	22,5	28,7	25,4	54,1	23,4	0,3	-4,3	
Marine Le Pen .....	415	4,4	24,2	28,5	22,9	27,6	50,5	20,9	4,3	-1,3	
ST Expr. ....	963	4,0	21,1	25,1	26,2	26,3	52,6	22,3	2,1	-3,0	
ST Non expr. ....	537	2,4	10,9	13,3	21,0	30,8	51,9	34,8	0,3	-0,4	

	A3									
	s63. Quel jugement portez-vous sur l'action d'Eric ZEMMOUR?									
	BASE	Très favorable	Plutôt favorable	ST Favorable	Plutôt défavorable	Très défavorable	ST Défavorable	Nsp	Evolution ST Favorable	Evolution ST Défavorable
<b>ENSEMBLE</b> .....	<b>1 500</b>	<b>6,9</b>	<b>11,3</b>	<b>18,2</b>	<b>14,8</b>	<b>58,9</b>	<b>73,7</b>	<b>8,1</b>	<b>-0,8</b>	<b>1,5</b>
<b>Sexe</b>										
Homme .....	714	8,2	13,1	21,4	14,6	59,7	74,4	4,2	-2,9	5,1
Femme .....	786	5,6	9,6	15,2	14,9	58,2	73,1	11,7	1,0	-1,7
<b>Age</b>										
18 à 24 ans .....	150	2,8	14,7	17,5	12,6	52,8	65,4	17,1	-2,8	-6,1
25 à 34 ans .....	231	7,9	7,9	15,8	15,6	59,1	74,7	9,4	-0,2	4,5
35 à 44 ans .....	205	6,8	7,9	14,7	11,0	63,0	74,0	11,3	-3,3	5,1
45 à 59 ans .....	430	5,6	12,0	17,7	15,3	59,0	74,3	8,0	-1,6	2,2
60 à 69 ans .....	234	6,7	8,9	15,6	18,6	60,6	79,2	5,2	-1,9	3,6
70 ans et plus .....	250	10,6	16,1	26,7	14,0	57,4	71,4	1,9	3,8	-3,3
ST Moins de 35 ans .....	381	5,9	10,6	16,5	14,4	56,6	71,0	12,5	-1,2	0,3
ST 35 à 59 ans .....	635	6,0	10,7	16,7	13,9	60,3	74,2	9,1	-2,0	3,4
ST 60 ans et plus .....	484	8,7	12,6	21,4	16,2	58,9	75,1	3,5	1,0	0,0
<b>PCS de la personne de référence du foyer</b>										
Agriculteur exploitant .....	9	43,4		43,4		31,5	31,5	25,1	2,8	-27,9
Profession indépendante .....	75	8,4	13,7	22,1	18,1	46,0	64,1	13,8	5,0	-10,0
Cadre supérieur .....	207	8,9	9,1	18,0	8,5	65,0	73,5	8,5	1,7	-3,9
Profession intermédiaire .....	225	6,0	9,0	15,0	14,7	63,0	77,8	7,2	0,6	7,9
Employé .....	249	2,1	11,4	13,5	15,4	58,3	73,7	12,8	-8,3	7,1
Ouvrier .....	194	5,9	12,5	18,3	17,6	55,6	73,1	8,5	-4,4	3,7
Retraité .....	437	8,8	12,9	21,7	16,8	58,0	74,8	3,5	1,1	0,2
Inactif .....	104	5,3	10,7	16,0	11,1	61,3	72,5	11,5	4,5	-3,5
<b>PCS de l'individu</b>										
Agriculteur exploitant .....	12	33,3		33,3		56,6	56,6	10,1	-18,8	8,7
Profession indépendante .....	57	9,0	16,2	25,2	14,4	59,0	73,4	1,4	10,3	-1,0
Cadre supérieur .....	153	13,1	9,6	22,7	9,8	58,6	68,4	8,9	4,3	-7,8
Profession intermédiaire .....	227	5,8	8,5	14,4	14,3	63,9	78,2	7,4	-1,4	9,1
Employé .....	257	2,0	12,6	14,6	15,9	55,2	71,1	14,3	-5,2	3,7
Ouvrier .....	192	6,8	13,8	20,6	16,7	54,4	71,1	8,3	-3,3	1,7
Retraité .....	420	9,0	11,8	20,8	17,3	58,8	76,1	3,0	0,6	0,4
Inactif .....	183	2,5	9,7	12,2	11,3	63,4	74,6	13,2	-1,5	-0,5
<b>Région</b>										
Ile-de-France .....	278	8,9	11,8	20,7	14,2	56,7	70,9	8,3	1,3	-3,6
Nord-Ouest .....	346	3,3	9,7	12,9	13,3	64,1	77,3	9,7	-1,3	4,5
Nord-Est .....	332	6,7	12,8	19,5	14,4	56,4	70,8	9,7	-1,1	0,6
Sud-Ouest .....	166	5,4	12,0	17,4	18,1	60,0	78,1	4,5	0,2	2,4
Sud-Est .....	378	9,4	10,8	20,2	15,4	57,7	73,1	6,7	-2,3	3,2
ST Province .....	1 222	6,4	11,2	17,6	14,9	59,4	74,3	8,1	-1,3	2,7
<b>Catégorie d'agglomération</b>										
Rural .....	336	5,5	10,8	16,4	13,1	58,4	71,5	12,1	0,8	1,2
Moins de 20.000 hab .....	260	4,8	10,2	15,0	16,2	62,3	78,5	6,5	-9,3	12,2
20.000 à 100.000 hab. ....	206	4,2	10,2	14,4	15,0	65,3	80,3	5,3	-3,4	5,6
Plus de 100.000 hab. ....	452	8,5	12,5	21,0	15,8	55,9	71,6	7,3	2,9	-4,0
Agglomération Parisienne ..	247	10,1	11,7	21,7	13,6	56,4	70,1	8,2	1,1	-2,5
<b>Revenu mensuel net du foyer</b>										
Moins de 1.200 € .....	212	5,5	12,8	18,3	13,9	57,4	71,3	10,3	3,7	-1,4
De 1.200 - 2.000 € .....	292	4,9	10,7	15,6	17,2	56,0	73,2	11,2	-2,9	2,8
De 2.000 - 3.000 € .....	345	5,8	14,7	20,5	13,7	59,0	72,7	6,9	0,4	-0,3
3.000 € et plus .....	516	9,3	9,3	18,6	14,3	62,7	77,0	4,5	-3,4	5,0
<b>Diplôme le plus élevé</b>										
Inférieur au BAC .....	555	5,6	13,3	19,0	13,5	58,0	71,5	9,6	0,9	0,9
Baccalauréat .....	345	5,5	12,2	17,6	18,3	57,1	75,3	7,0	-3,8	6,9
BAC +2 et plus .....	600	8,8	8,9	17,7	13,9	60,9	74,8	7,5	-0,7	-1,0
<b>Proximité politique</b>										
ST FI PdG PC .....	157	5,7	6,6	12,3	10,9	73,9	84,8	2,9	3,0	-4,0
PS .....	163	1,4	2,3	3,7	7,8	86,8	94,6	1,7	-2,8	3,4
EELV .....	93		1,2	1,2	13,9	80,3	94,2	4,6	-6,5	7,1
LREM Renaissance .....	156	1,9	4,1	6,0	10,2	80,9	91,1	2,9	-2,1	2,7
MoDem .....	33		8,1	8,1	8,0	82,7	90,6	1,2	3,0	-4,2
UDI .....	15		3,6	3,6	20,0	76,4	96,4		-6,8	13,1
LR .....	102	7,0	16,6	23,6	24,9	47,1	72,0	4,4	-6,3	5,7
DLF .....	18	12,1	36,1	48,2	20,8	27,0	47,9	3,9	22,1	-16,1
RN .....	265	11,2	29,7	40,8	24,7	29,9	54,6	4,6	-8,3	9,7
RI .....	73	60,4	22,5	82,9	5,2	11,8	17,1		4,7	-2,8
Aucun parti .....	405	1,4	6,4	7,8	13,5	57,0	70,5	21,8	1,4	-2,2
ST Gauche (FI PdG PC PS EELV) ..	414	2,7	3,7	6,4	10,4	80,4	90,8	2,8	-1,6	1,7
ST Centre (MoDem LREM) .....	189	1,5	4,8	6,3	9,8	81,2	91,0	2,6	-1,2	1,5
ST Droite (LR UDI) .....	117	6,1	15,0	21,1	24,3	50,8	75,1	3,8	-6,0	6,4
<b>Vote Présidentielle 2022 1er tour</b>										
N. Arthaud P. Poutou .....	16	7,2	7,1	14,3	2,7	79,9	82,6	3,1	-5,5	2,4
JL Mélenchon .....	259	2,0	3,4	5,5	11,2	82,5	93,8	0,8	-2,0	4,7
F. Roussel .....	27		5,5	5,5	13,3	81,3	94,5		-2,6	9,9
Y. Jadot .....	55	2,0	3,8	5,8	4,3	83,7	87,9	6,3	4,7	-3,4
A. Hidalgo .....	21				15,4	84,6	100,0		-4,2	4,2
E. Macron .....	328	2,6	6,3	8,9	11,2	75,5	86,7	4,4	-0,4	0,9
V. Pécresse .....	56	2,7	18,1	20,8	25,9	47,0	72,9	6,3	-4,1	1,7
J. Lassalle .....	37		8,8	8,8	24,7	63,5	88,1	3,0	1,1	17,3
N. Dupont- Aignan .....	24		17,1	17,1	24,6	46,5	71,2	11,8	-9,4	3,8
M. Le Pen .....	273	7,2	28,2	35,4	25,9	31,4	57,4	7,2	-1,3	3,8
E. Zemmour .....	83	74,7	23,7	98,4	1,6	1,6	1,6		6,7	-6,7
ST Expr. ....	1 179	8,4	12,6	21,0	15,0	59,9	74,9	4,0	-0,7	2,6
ST Non expr. ....	321	1,1	6,4	7,6	13,9	55,4	69,2	23,2	-1,6	-2,3
<b>Vote Présidentielle 2022 2nd tour</b>										
Emmanuel Macron .....	548	2,3	5,4	7,8	12,7	74,7	87,4	4,8	-1,8	1,8
Marine Le Pen .....	415	18,6	25,0	43,5	18,5	31,9	50,4	6,1	0,4	2,5
ST Expr. ....	963	9,3	13,9	23,2	15,2	56,2	71,4	5,4	-0,7	1,9
ST Non expr. ....	537	2,4	6,7	9,1	14,0	63,8	77,8	13,1	-0,5	0,5



# Contacts



**Brice Teinturier**  
Directeur Général Délégué, France  
**Ipsos**

☎ +33 1 41 98 99 60

✉ brice.teinturier@ipsos.com



**Jean-François Doridot**  
Directeur Général  
**Ipsos Public Affairs**

☎ +33 1 41 98 92 80

✉ jean-francois.doridot@ipsos.com

## A PROPOS D'IPSOS

Ipsos est le troisième Groupe mondial des études. Avec une présence effective dans 88 pays, il emploie plus de 16 600 salariés et a la capacité de conduire des programmes de recherche dans plus de 100 pays. Créé en 1975, Ipsos est contrôlé et dirigé par des professionnels des études. Ils ont construit un groupe solide autour d'un positionnement unique de multi-spécialistes – Etudes sur les Médias et l'Expression des marques, Recherche Marketing, Etudes pour le Management de la Relation Clients / Employés, Opinion et recherche sociale, Recueil de données sur mobile, internet, face à face et téléphone, traitement et mise à disposition des résultats.

Ipsos is listed on Eurolist - NYSE-Euronext. The company is part of the SBF 120 and the Mid-60 index and is eligible for the Deferred Settlement Service (SRD). ISIN code FR0000073298, Reuters ISOS.PA, Bloomberg IPS:FP  
[www.ipsos.com](http://www.ipsos.com)

© 2017 IPSOS. ALL RIGHTS RESERVED.

*This document constitutes the sole and exclusive property of Ipsos. Ipsos retains all copyrights and other rights over, without limitation, Ipsos' trademarks, technologies, methodologies, analyses and know how included or arising out of this document. The addressee of this document undertakes to maintain it confidential and not to disclose all or part of its content to any third party without the prior written consent of Ipsos. The addressee undertakes to use this document solely for its own needs (and the needs of its affiliated companies as the case may be), only for the purpose of evaluating the document for services of Ipsos. No other use is permitted.*

## GAME CHANGERS

Chez Ipsos, nous sommes passionnément curieux des individus, des marchés, des marques et de la société.

Nous aidons nos clients à naviguer plus vite et plus aisément dans un monde en profonde mutation. Nous leur apportons l'inspiration nécessaire à la prise de décisions stratégiques.

Nous leur délivrons sécurité, rapidité, simplicité et substance. Nous sommes des Game Changers

## RETROUVEZ-NOUS

 [www.ipsos.fr](http://www.ipsos.fr)

 [facebook.com/ipsos.fr](https://facebook.com/ipsos.fr)

 [vimeo.com/ipsos](https://vimeo.com/ipsos)

 [@IpsosFrance](https://twitter.com/IpsosFrance)

GAME CHANGERS

