

ELECTIONS LÉGISLATIVES 2024

ENQUÊTE ÉLECTORALE FRANÇAISE

27 juin 2024 - Vague 6

Le Monde

M INSTITUT
Montaigne

SciencesPo
CEVIPOF

france•tv

radiofrance

Fondation
Jean Jaurès

Fiche technique



ÉCHANTILLON

11 820 personnes,
constituant un échantillon national
représentatif de la population
française, inscrites sur listes
électorales,
âgées de 18 ans et plus.



DATE DE TERRAIN

Du 21 au 24 juin 2024



MÉTHODOLOGIE

Échantillon interrogé par Internet
via l'Access Panel Online d'Ipsos.

Méthode des quotas :
sexe, âge, profession de la
personne interrogée, catégorie
d'agglomération, région.

Enquête réalisée pour

Le Monde

Fondation
Jean Jaurès

SciencesPo
CEVIPOF

M INSTITUT
Montaigne

radiofrance

france•tv

TOUTE CITATION DE L'ENQUÊTE DEVRA PORTER L'INDICATION : « Enquête Ipsos pour Le Monde, la Fondation Jean-Jaurès, le CEVIPOF, l'Institut Montaigne, Radio France et France Télévisions »

Note de lecture : tous les résultats sont exprimés en pourcentages (%)



Ce rapport a été élaboré dans le respect de la norme internationale ISO 20252 « Etudes de marché, études sociales et d'opinion ».
Ce rapport a été relu par Jean-François Doridot, Directeur général d'Ipsos Public Affairs en France.

PRÉCISIONS SUR L'INTERVALLE DE CONFIANCE

L'intervalle de confiance (appelé aussi marge d'erreur) est l'intervalle dans lequel se trouve la valeur recherchée avec une probabilité fixée (le niveau de confiance). L'amplitude de cet intervalle dépend du niveau de confiance, de la valeur observée et de la taille de l'échantillon. Le calcul n'est justifié que pour les sondages aléatoires. Il ne peut pas être déterminé dans le cas de sondages par quotas mais on considère qu'il est proche de celui des sondages aléatoires.

INTERVALLE DE CONFIANCE (avec un niveau de confiance de 95%)

Taille d'échantillon (N)	SCORES OBTENUS (P)										
	2% ou 98%	5% ou 95%	10% ou 90%	15% ou 85%	20% ou 80%	25% ou 75%	30% ou 70%	35% ou 65%	40% ou 60%	45% ou 55%	50%
100	2.7	4.3	5.9	7.0	7.8	8.5	9.0	9.3	9.6	9.8	9.8
500	1.2	1.9	2.6	3.1	3.5	3.8	4.0	4.2	4.3	4.4	4.4
1000	0.9	1.4	1.9	2.2	2.5	2.7	2.8	3.0	3.0	3.1	3.1
2 500	0.5	0.9	1.2	1.4	1.6	1.7	1.8	1.9	1.9	2.0	2.0
6 000	0.4	0.6	0.8	0.9	1.0	1.1	1.2	1.2	1.2	1.3	1.3
7 301*	0.3	0.5	0.7	0.8	0.9	1.0	1.1	1.1	1.1	1.1	1.1
10 000	0.3	0.4	0.6	0.7	0.8	0.8	0.9	0.9	1.0	1.0	1.0
11 820**	0.3	0.4	0.5	0.6	0.7	0.8	0.8	0.9	0.9	0.9	0.9
15 000	0.2	0.3	0.5	0.6	0.6	0.7	0.7	0.8	0.8	0.8	0.8

Note de lecture : pour un échantillon de 7 301 personnes (*Base intentions de vote législatives*), si le score mesuré est de 20%, il y a 95% de chances pour que la valeur réelle se situe aujourd'hui entre 19,1% et 20,9% (plus ou moins 0,9 point).

* Base intentions de vote pour les élections législatives de 2024 : certains d'aller voter ayant exprimé une intention de vote (n = 7 301)

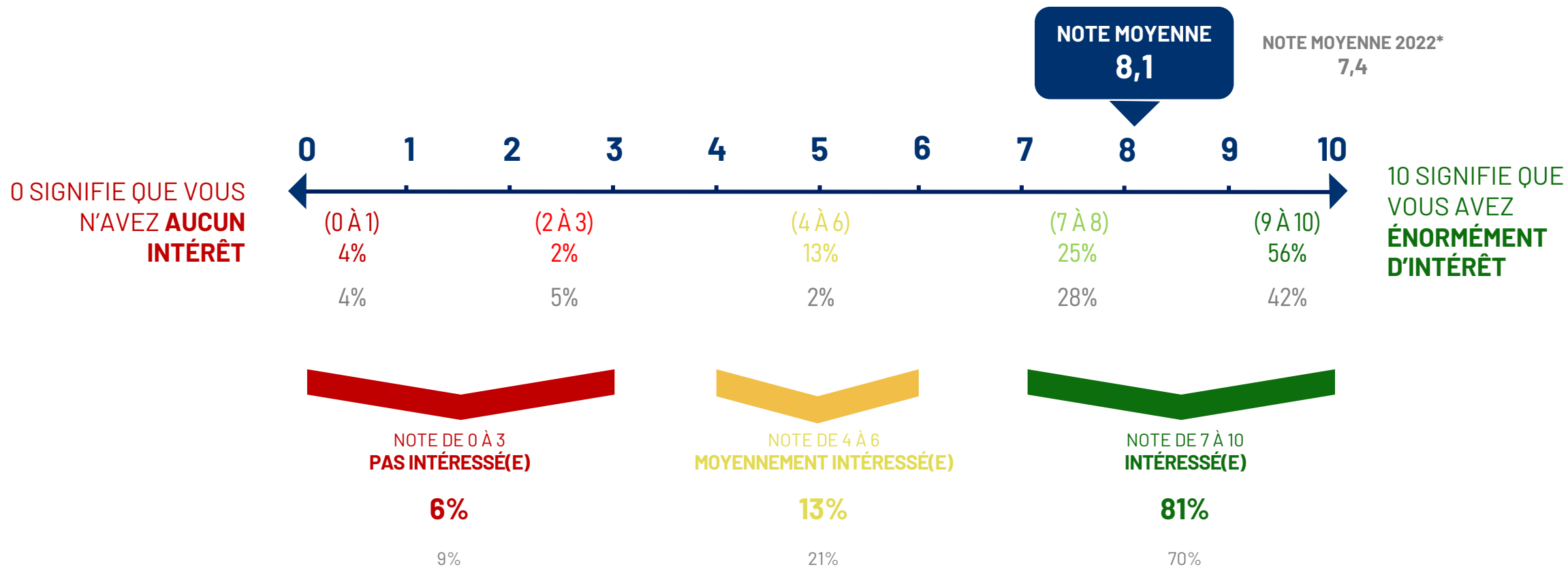
** Base ensemble (questions d'opinion / n = 11 820)

INTENTION D'ALLER VOTER 1er TOUR LÉGISLATIVES 2024



L'intérêt pour les élections législatives

Question : « Sur une échelle de 0 à 10, où 0 signifie aucun intérêt et 10 signifie énormément d'intérêt, quel est votre niveau d'intérêt pour les prochaines élections législatives des 30 juin et 7 juillet 2024 ? » (Base : Ensemble de l'échantillon) - (Note de 0 à 10)

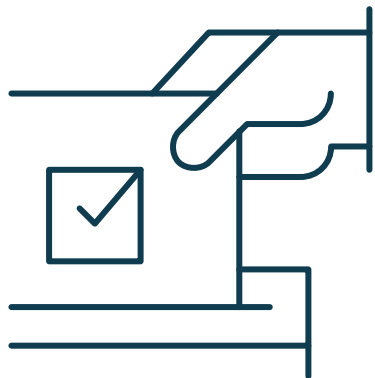


*Rappels issus de l'Enquête électorale française 2022 - Vague 12 – Ipsos pour le Cevipof, la Fondation Jean Jaurès et Le Monde – 10 826 répondants âgés de 18 ans et plus, inscrits sur les listes électorales interrogés du 3 au 6 juin 2022.

L'intention d'aller voter au premier tour des élections législatives 2024

Question : « Dimanche 30 juin aura lieu le premier tour des élections législatives. Pouvez-vous donner une note de 0 à 10 sur votre intention d'aller voter ? 0 signifiant que vous êtes vraiment tout à fait certain de ne pas aller voter et 10 que vous êtes vraiment tout à fait certain d'aller voter. »

(Base : Ensemble de l'échantillon)



61% à 65%
Poids moyen : 63%

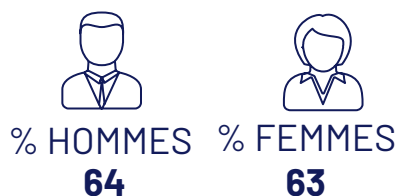
Rappel : participation au 1^{er} tour des élections législatives de 2022 : 47,5%

Le profil des Français certains d'aller voter

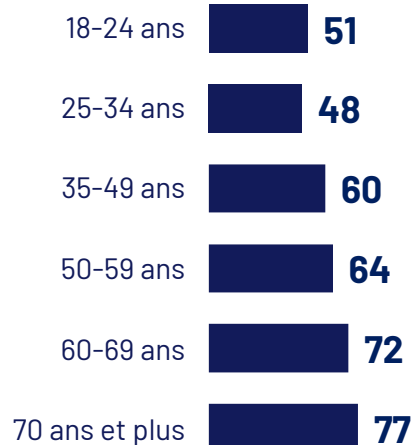
63%

INDICE DE PARTICIPATION

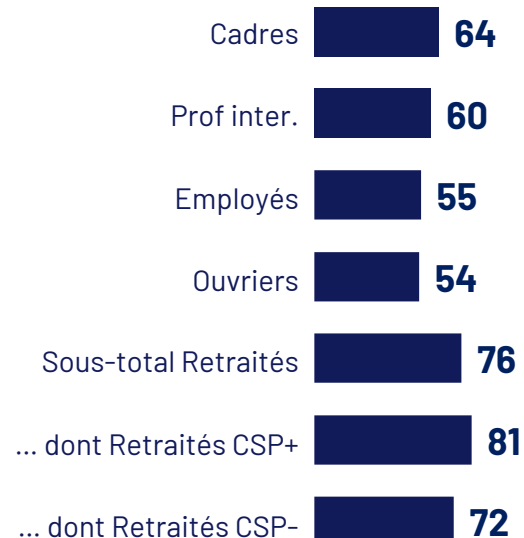
SELON LE SEXE



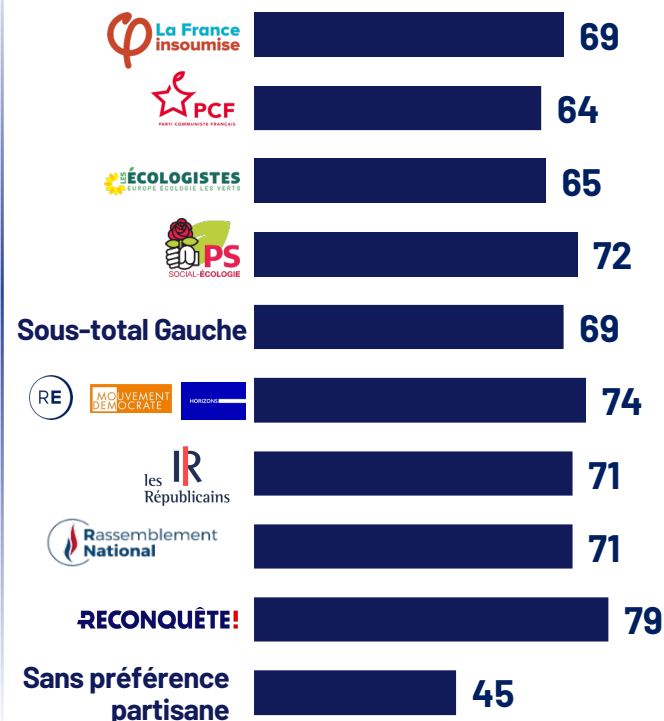
SELON L'ÂGE



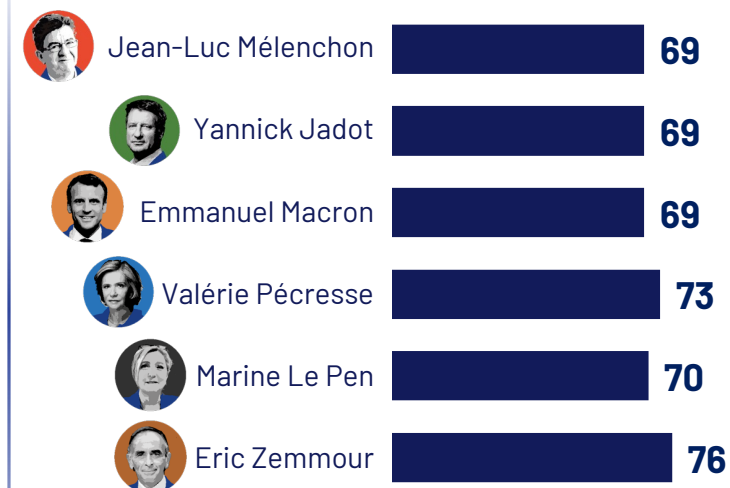
SELON LA CSP



SELON LA PROXIMITÉ PARTISANE



SELON LE VOTE AU PREMIER TOUR DE LA PRÉSIDENTIELLE 2022



LES INTENTIONS DE VOTE 1er TOUR LÉGISLATIVES 2024

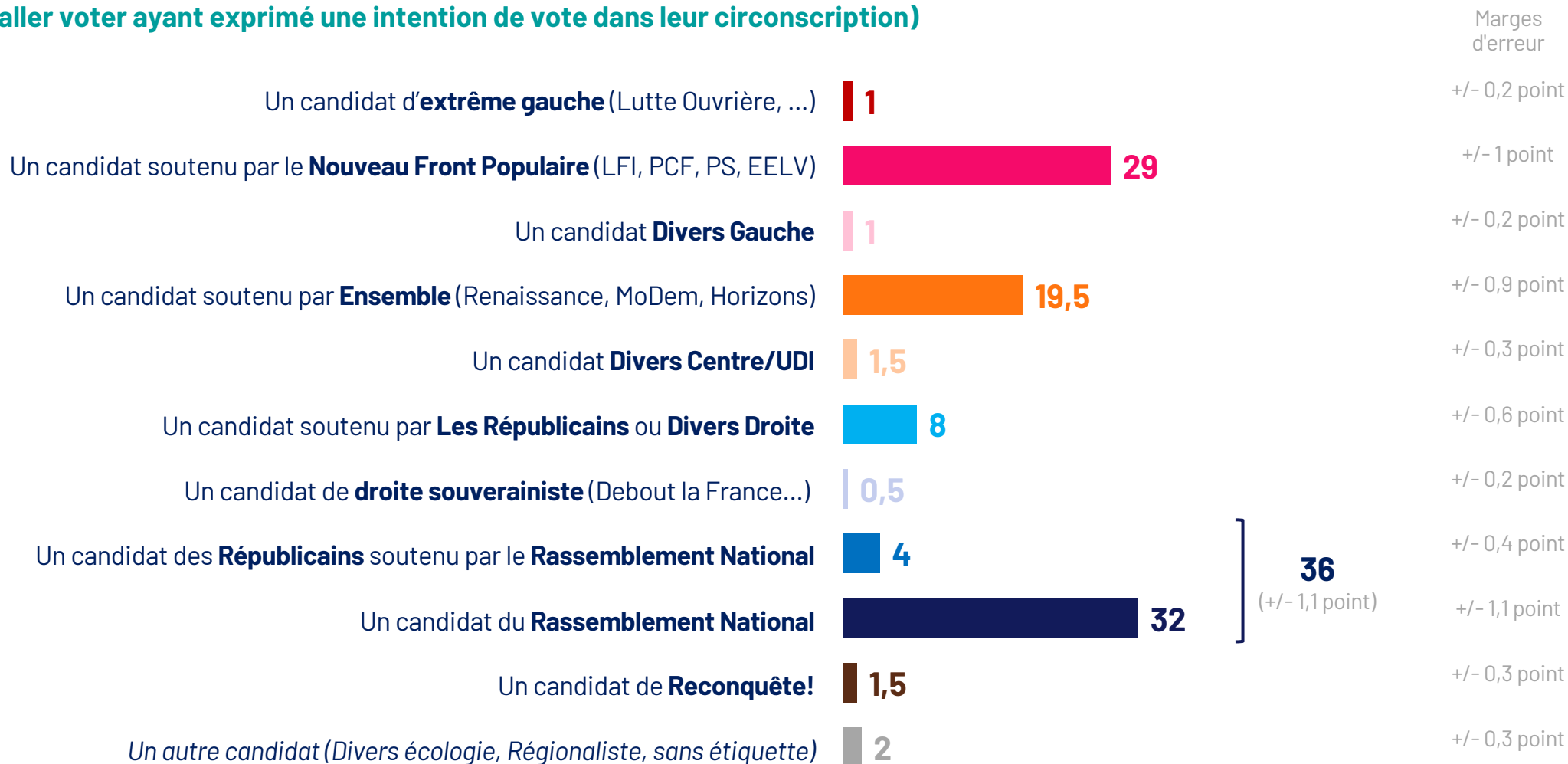


Intentions de vote au premier tour des élections législatives 2024 réalisée à partir de l'offre réelle de candidatures dans chaque circonscription

Question : « Le premier tour des élections législatives aura lieu le dimanche 30 juin. Dans votre circonscription, pour le candidat de quel parti y a-t-il le plus de chances que vous votiez au premier tour ? » Chaque répondant s'est prononcé sur la base de l'offre de candidature réelle dans la circonscription dans laquelle il est inscrit pour voter.

(Base : Certains d'aller voter ayant exprimé une intention de vote dans leur circonscription)

En %



Personnes certaines d'aller voter n'ayant pas exprimé d'intention de vote : 6%

Intentions de vote réalisée à partir de l'offre réelle de candidatures dans chaque circonscription **selon le sexe, l'âge et la CSP**

Question : « Le premier tour des élections législatives aura lieu le dimanche 30 juin. Dans votre circonscription, pour le candidat de quel parti y a-t-il le plus de chances que vous votiez au premier tour ? » *Chaque répondant s'est prononcé sur la base de l'offre de candidature réelle dans la circonscription dans laquelle il est inscrit pour voter.*

(Base : Certains d'aller voter ayant exprimé une intention de vote dans leur circonscription)

LES INTENTIONS DE VOTE AU 1 ^{ER} TOUR DES ÉLECTIONS LÉGISLATIVES 2024 ▼					
PROFIL ▼	Candidat soutenu par le NOUVEAU FRONT POPULAIRE	Candidat soutenu par ENSEMBLE	Candidat soutenu par LES REPUBLICAINS ou DIVERS DROITE	Candidat du RASSEMBLEMENT NATIONAL ou candidat LR soutenu par le Rassemblement National	Autre candidat
ENSEMBLE	29	19,5	8	36	7,5
▼ SELON LE SEXE					
Hommes	27	20	8	38	7
Femmes	31	19	9	34	7
▼ SELON L'ÂGE					
18-24 ans	45	10	6	31	8
25-34 ans	42	11	4	36	7
35-49 ans	32	16	7	38	7
50-59 ans	26	16	7	44	7
60-69 ans	25	22	8	37	8
70 ans et plus	19	31	12	31	7
▼ SELON LA CSP					
Cadres	38	23	9	22	8
Professions intermédiaires	38	17	7	31	7
Employés	31	12	5	46	6
Ouvriers	21	8	5	60	6
<u>Sous-total Retraités</u>	20	29	11	33	7
... dont Retraités CSP+	23	32	11	26	8
... dont Retraités CSP-	18	26	11	38	7

Le transfert des votes entre l'élection présidentielle de 2022 et les élections législatives de 2024

Question : « Le premier tour des élections législatives aura lieu le dimanche 30 juin. Dans votre circonscription, pour le candidat de quel parti y a-t-il le plus de chances que vous votiez au premier tour ? » *Chaque répondant s'est prononcé sur la base de l'offre de candidature réelle dans la circonscription dans laquelle il est inscrit pour voter.*

(Base : Certains d'aller voter ayant exprimé une intention de vote dans leur circonscription)

		LES INTENTIONS DE VOTE AU 1 ^{ER} TOUR DES ÉLECTIONS LÉGISLATIVES 2024 ▼				
SELON LE VOTE AU PREMIER TOUR DE L'ÉLECTION PRÉSIDENTIELLE 2022 ▼		Candidat soutenu par le NOUVEAU FRONT POPULAIRE	Candidat soutenu par ENSEMBLE	Candidat soutenu par LES REPUBLICAINS ou DIVERS DROITE	Candidat du RASSEMBLEMENT NATIONAL ou candidat LR soutenu par le Rassemblement National	Autre candidat
ENSEMBLE		29	19,5	8	36	7,5
Jean Luc Mélenchon		80	3	2	10	5
Yannick Jadot		66	17	4	3	10
Emmanuel Macron		15	57	13	9	6
Valérie Pécresse		2	25	43	26	4
Marine Le Pen		1	2	3	92	2
Eric Zemmour		-	2	6	75	17

Le transfert des votes entre les élections européennes de 2024 et les élections législatives de 2024

Question : « Le premier tour des élections législatives aura lieu le dimanche 30 juin. Dans votre circonscription, pour le candidat de quel parti y a-t-il le plus de chances que vous votiez au premier tour ? » *Chaque répondant s'est prononcé sur la base de l'offre de candidature réelle dans la circonscription dans laquelle il est inscrit pour voter.*

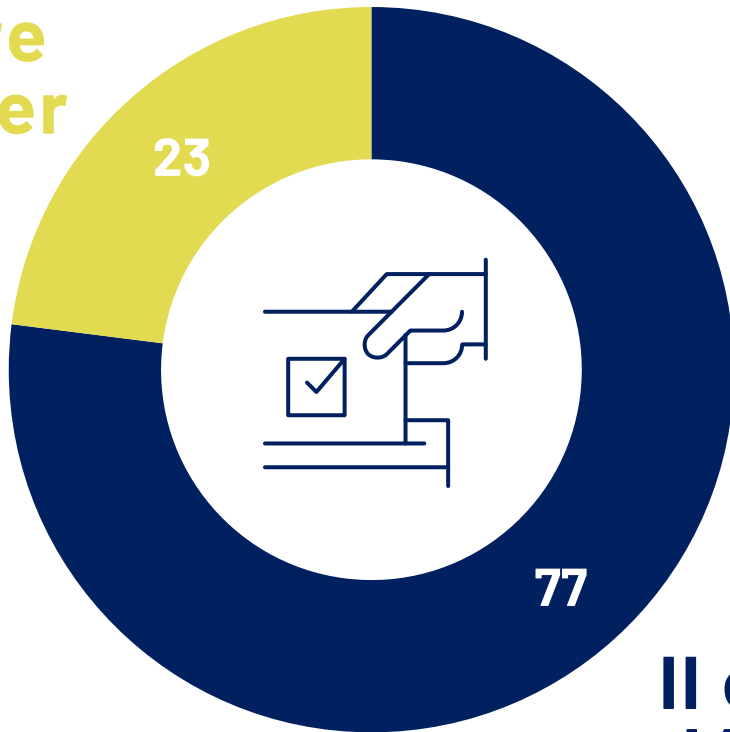
(Base : Certains d'aller voter ayant exprimé une intention de vote dans leur circonscription)

SELON LE VOTE AUX ÉLECTIONS EUROPÉENNES 2024 ▼	LES INTENTION DE VOTE AU 1 ^{ER} TOUR DES ÉLECTIONS LÉGISLATIVES 2024 ▼				
	Candidat soutenu par le NOUVEAU FRONT POPULAIRE	Candidat soutenu par ENSEMBLE	Candidat soutenu par LES REPUBLICAINS ou DIVERS DROITE	Candidat du RASSEMBLEMENT NATIONAL ou candidat LR soutenu par le Rassemblement National	Autre candidat
ENSEMBLE	29	19,5	8	36	7,5
France Insoumise (M. Aubry)	94	-	-	1	5
PCF (L. Deffontaines)	82	4	2	5	7
EELV (M. Toussaint)	72	13	4	1	10
Parti socialiste PP (R. Glucksmann)	72	16	4	2	6
Renaissance, MoDem, Horizons, UDI (V. Hayer)	3	79	10	1	7
Les Républicains (F-X. Bellamy)	2	28	51	14	5
Rassemblement National (J. Bardella)	1	1	3	93	2
Reconquête! (M. Maréchal)	-	6	5	66	23

La sûreté du choix de vote

Question : « Votre choix est-il définitif ou peut-il encore changer ? »
(Base : Inscrits, certains d'aller voter au premier tour des élections législatives)

Il peut
encore
changer



Il est
définitif

SELON LES INTENTIONS DE VOTE AU 1^{er} TOUR

Candidat soutenu par le
Nouveau Front Populaire

84

16

Candidat soutenu par
Ensemble

76

24

Candidat soutenu par
**Les Républicains et Divers
Droite**

56

44

Candidat du
Rassemblement national
ou candidat LR soutenu par
le Rassemblement National

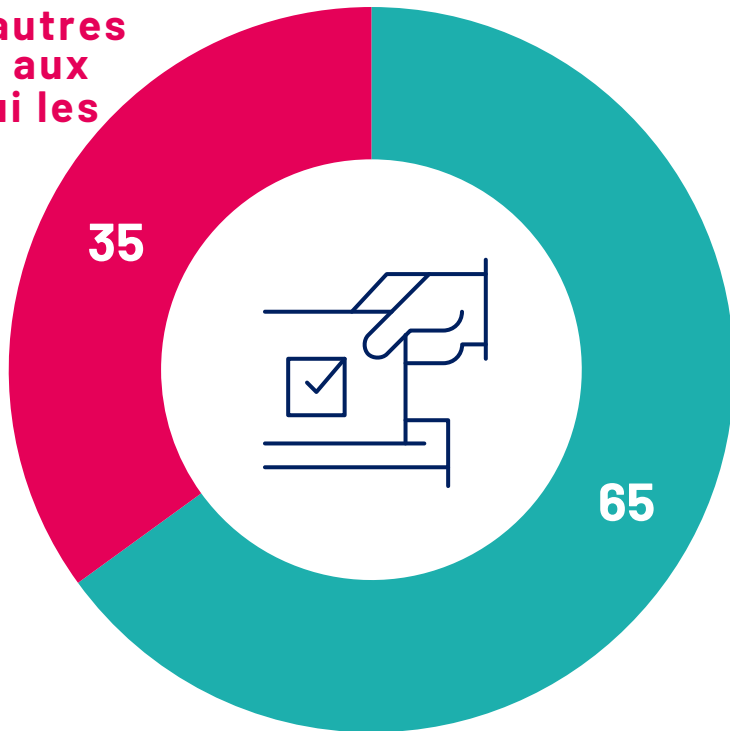
88

12

Le souhait de faire barrage

Question : « Avez-vous l'intention de voter pour ce candidat... »
(Base : Inscrits, certains d'aller voter, ayant exprimé une intention de vote)

...avant tout parce que vous souhaitez faire barrage à d'autres candidats et aux coalitions qui les soutiennent



...avant tout parce que vous souhaitez faire gagner ce candidat et la coalition qui le soutient

SELON LES INTENTIONS DE VOTE AU 1^{er} TOUR

Candidat soutenu par le **Nouveau Front Populaire**



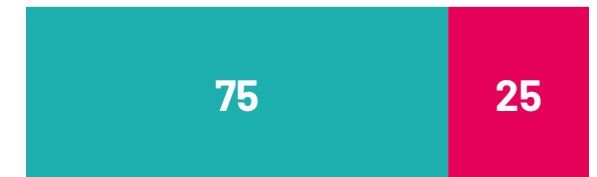
Candidat soutenu par **Ensemble**



Candidat soutenu par **Les Républicains et Divers Droite**



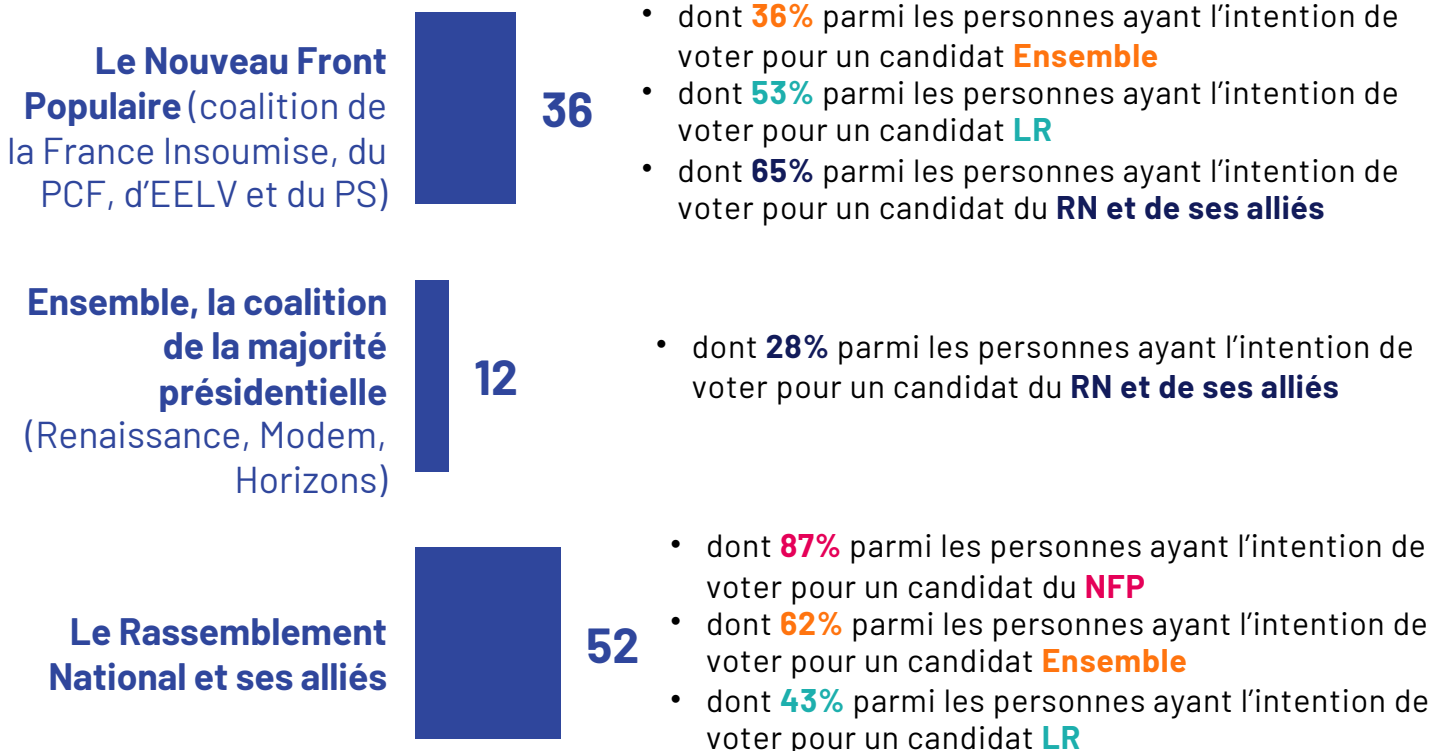
Candidat du **Rassemblement national**
ou candidat LR soutenu par le Rassemblement National



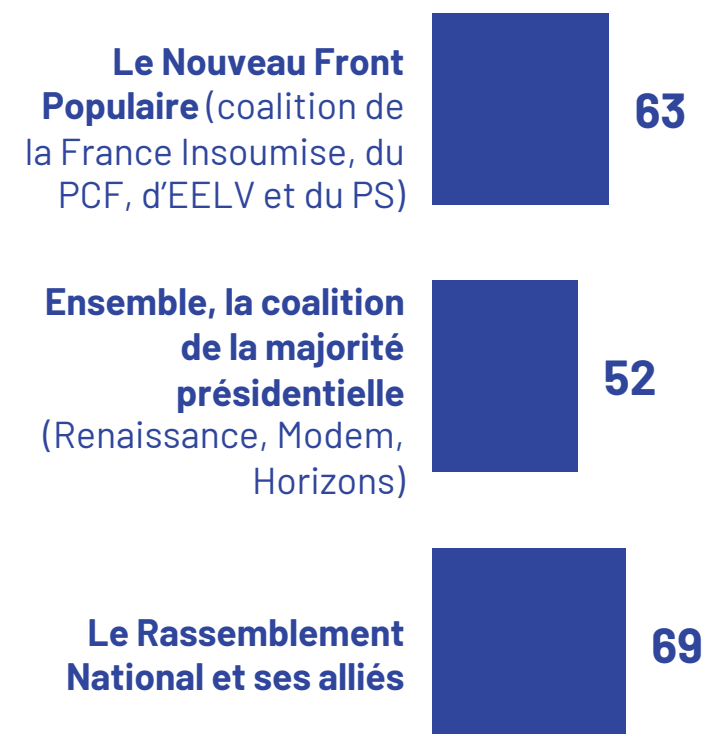
Le souhait de faire barrage

Question : « Quels sont les candidats ou coalitions auxquels vous souhaitez faire barrage ? » – Total supérieur à 100% car deux réponses possibles
(Base : A ceux qui votent avant tout pour faire barrage)

% En 1^{er}



% Au total



La perception de la dissolution

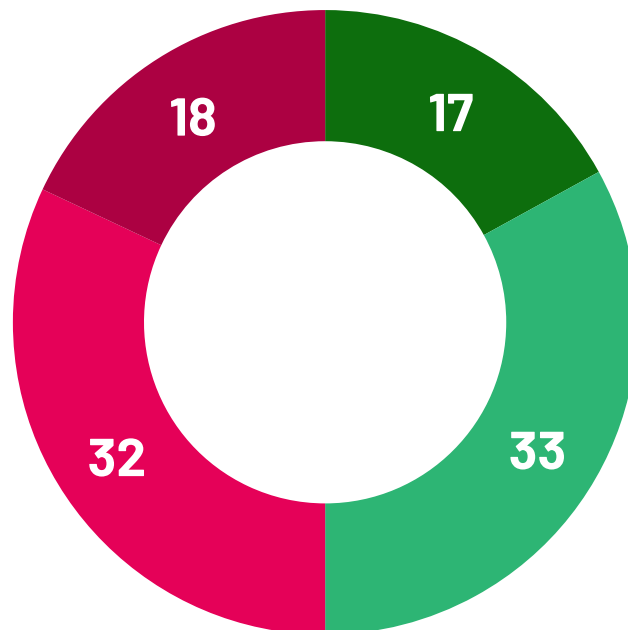


L'opinion sur la dissolution de l'Assemblée nationale

Question : «A l'issue des élections européennes, le président de la République Emmanuel Macron a décidé de dissoudre l'Assemblée nationale. Ainsi, de nouvelles élections législatives auront lieu les 30 juin et 7 juillet prochain. Diriez-vous que vous êtes favorable ou opposé à la dissolution de l'Assemblée nationale ?»

Base : A tous

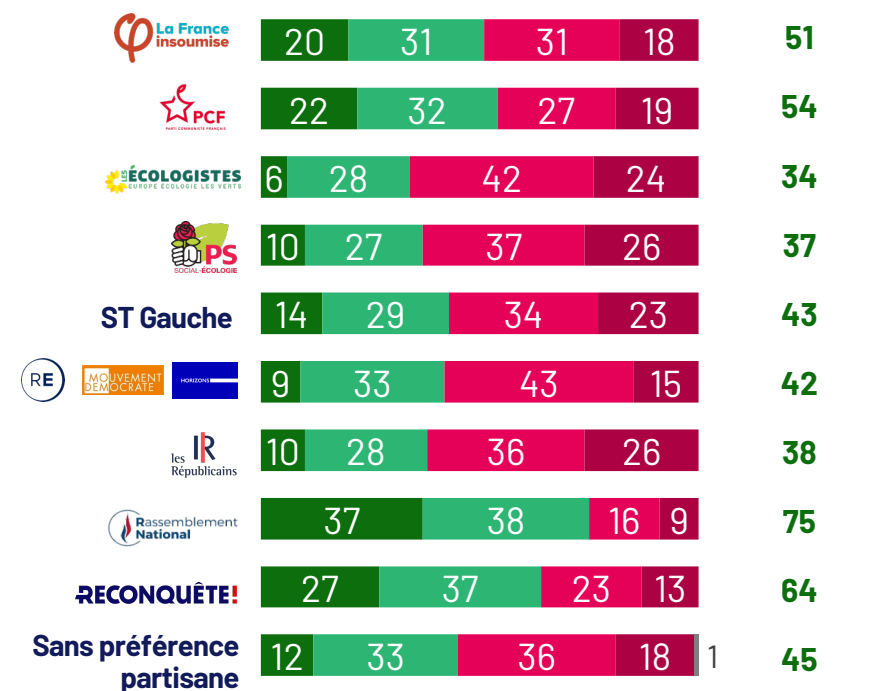
% Favorable: 50



% Opposé: 50

■ Tout à fait favorable
 ■ Assez favorable
 ■ Plutôt opposé
 ■ Tout à fait opposé

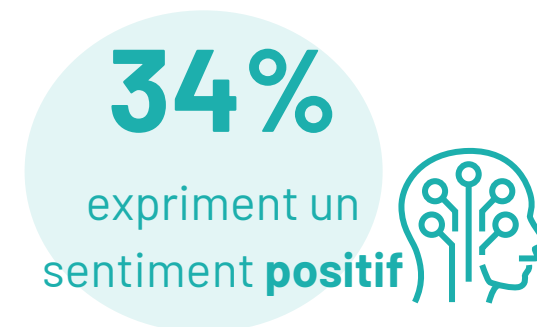
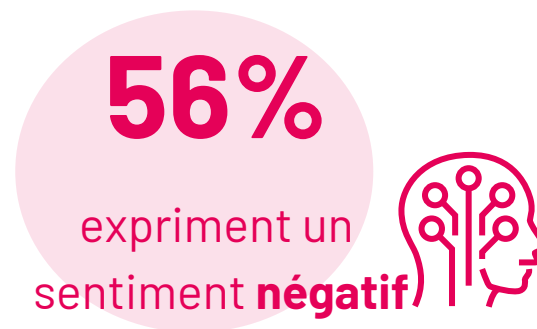
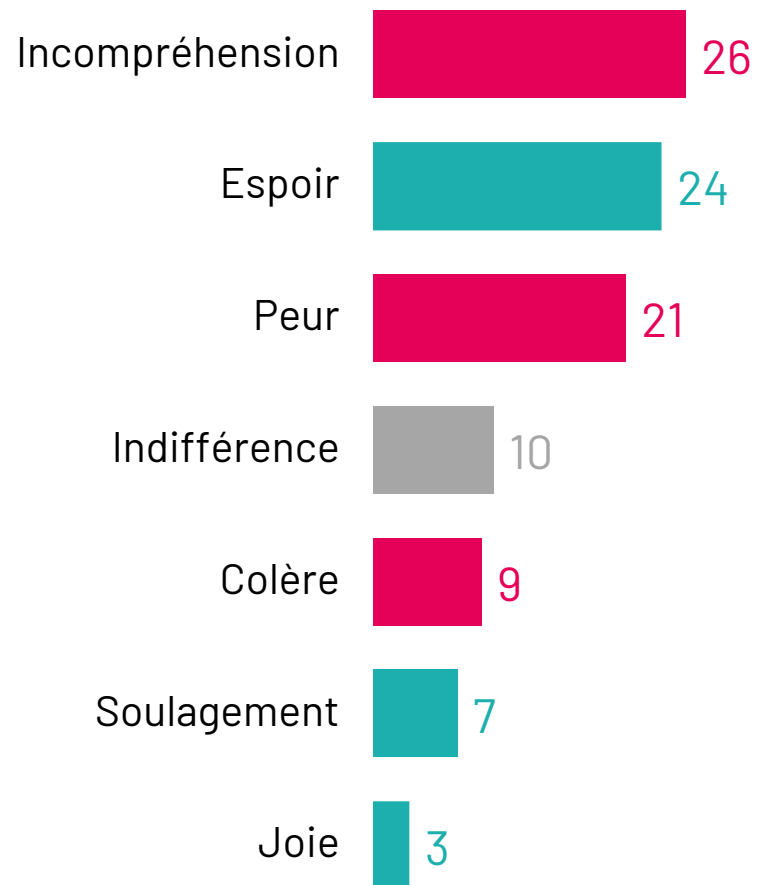
SELON LA PROXIMITÉ PARTISANE



Les sentiments ressentis suite à la dissolution

Question : « Et plus précisément, quand vous pensez à la dissolution de l'Assemblée nationale et à la perspective de nouvelles élections législatives, lequel des sentiments suivants est le plus proche de ce que vous ressentez ? »

Base : A tous



Les sentiments ressentis suite à la dissolution

Question : « Et plus précisément, quand vous pensez à la dissolution de l'Assemblée nationale et à la perspective de nouvelles élections législatives, lequel des sentiments suivants est le plus proche de ce que vous ressentez ? »

Base : A tous

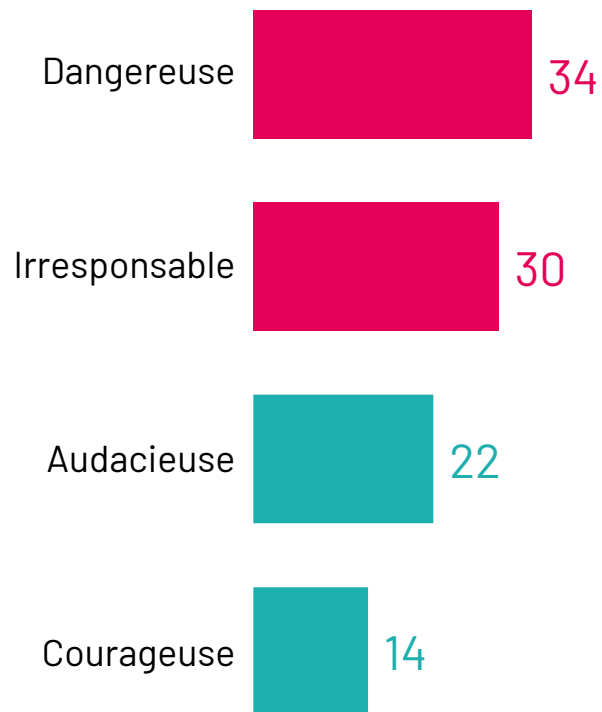
	SELON LA PROXIMITÉ PARTISANE										
	ENS.	 La France insoumise	 PCF	 ÉCOLOGISTES GROUPE ÉCOLOGE LES VERTS	 PS SOCIAL ÉCOLOGIE	ST Gauche	 RE MOUVEMENT DÉMOCRATIQUE	 les Républicains	 Rassemblement National	 RECONQUÊTE!	Sans préférence partisane
Incompréhension	26	22	21	31	35	29	32	37	14	19	29
Espoir	24	27	25	13	17	20	20	19	45	37	15
Peur	21	27	20	34	28	28	32	21	7	17	20
Indifférence	10	7	7	7	5	6	5	8	8	6	18
Colère	9	9	14	10	10	10	6	10	8	10	9
Soulagement	7	5	8	4	4	5	4	3	12	7	6
Joie	3	3	5	1	1	2	1	2	6	4	3
Sous-Total Sentiment Négatif	56	58	55	75	73	67	70	68	29	46	58
Sous-Total Sentiment Positif	34	35	38	18	22	27	25	24	63	48	24

TOP 3

La perception de la décision d'Emmanuel Macron

Question : « Diriez-vous que la décision d'Emmanuel Macron de dissoudre l'Assemblée nationale est... »

Base : A tous



SELON LA PROXIMITÉ PARTISANE											
	La France insoumise	PCF	ÉCOLOGISTES	PS	ST Gauche	RE	Mouvement	IR les Républicains	Rassemblement National	RECONQUÊTE!	Sans préférence partisane
Dangereuse	37	29	42	42	40	37	37	25	29	34	
Irresponsable	38	40	32	31	34	12	33	30	39	31	
Audacieuse	16	19	17	18	17	27	18	30	24	22	
Courageuse	9	12	9	9	9	24	12	15	8	13	

Le pronostic et le souhait de majorité

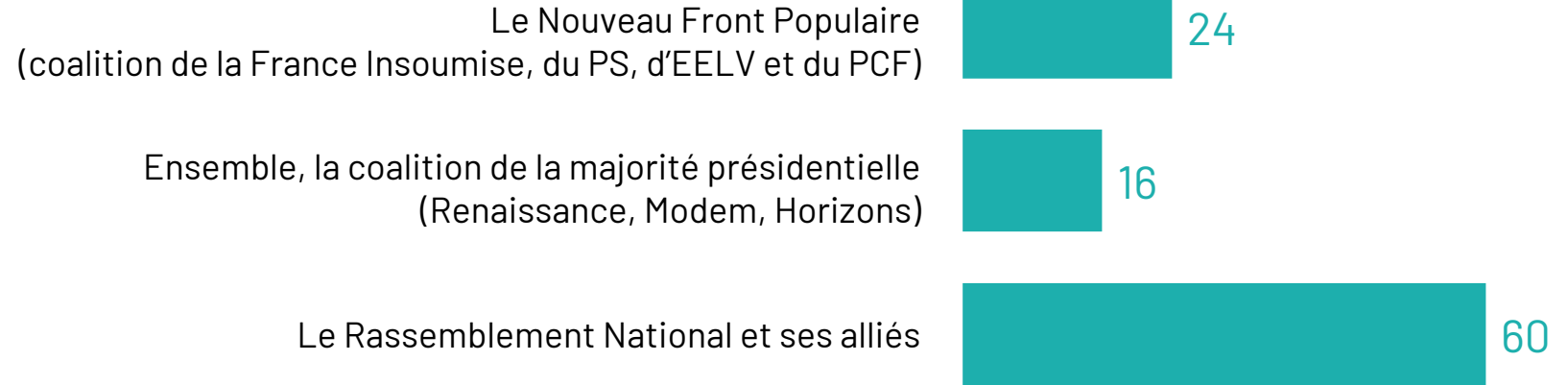


Le pronostic de victoire

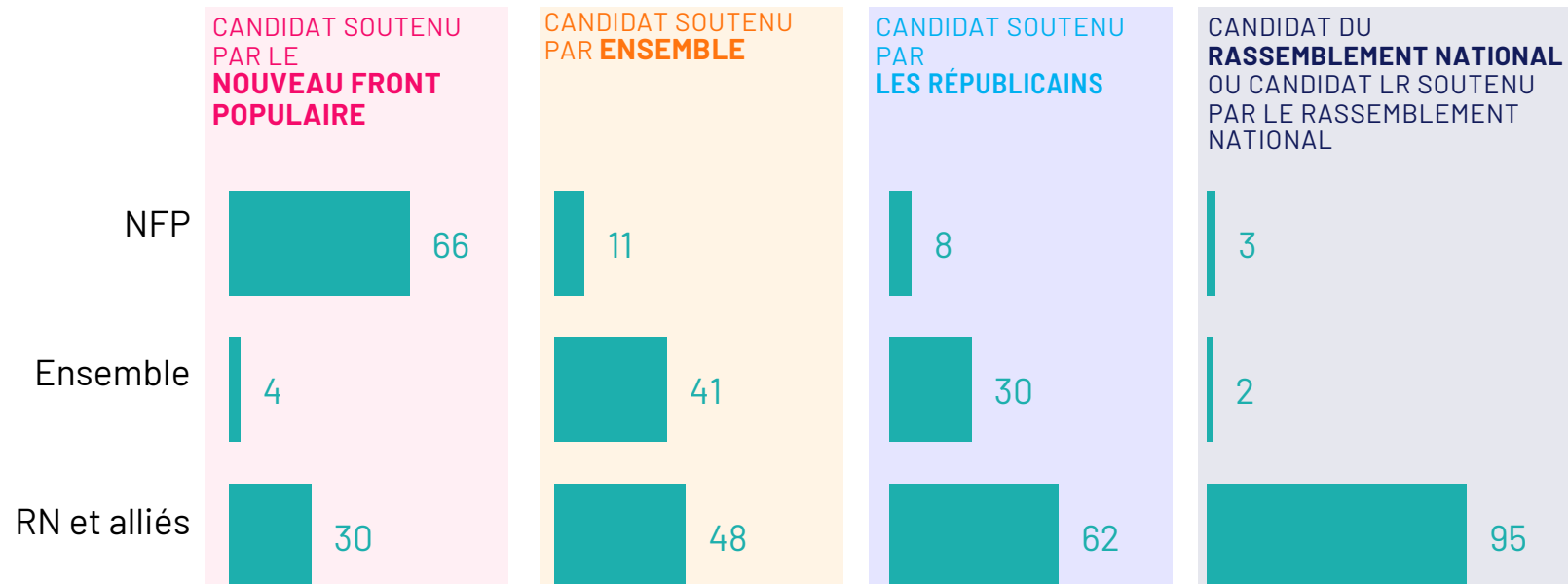
Question : « Selon vous, parmi les partis et alliances de partis suivants, lequel remportera le plus de sièges à l'Assemblée nationale à l'issue des élections législatives des 30 juin et 7 juillet prochains ? »

Base : A tous

ENSEMBLE DE L'ÉCHANTILLON









SELON LES INTENTIONS DE VOTE AU 1^{er} TOUR



Le pronostic de victoire selon la proximité partisane

Question : « Selon vous, parmi les partis et alliances de partis suivants, lequel remportera le plus de sièges à l'Assemblée nationale à l'issue des élections législatives des 30 juin et 7 juillet prochains ? »

Base : A tous

	SELON LA PROXIMITÉ PARTISANE										
	ENS.	 La France insoumise	 PCF	 ÉCOLOGISTES STRIKES ÉCARTONS LES VERTS	 PS SOCIAL ÉCOLOGIE	ST Gauche	 RE MOVEMENT LIBÉRAL PROGRESSISTE	 IR les Républicains	 Rassemblement National	RECONQUÊTE!	Sans préférence partisane
Le Nouveau Front Populaire (coalition de la France insoumise, du PS, d'EELV et du PCF)	24	75	58	52	48	58	11	6	3	4	20
Ensemble, la coalition de la majorité présidentielle (Renaissance, Modem, Horizons)	16	6	11	14	10	10	45	21	3	5	19
Le Rassemblement National et ses alliés	60	18	31	34	42	32	44	73	94	91	60

Le pronostic de victoire avec ou sans majorité absolue

Question : « Selon vous, parmi les partis et alliances de partis suivants, lequel remportera le plus de sièges à l'Assemblée nationale à l'issue des élections législatives des 30 juin et 7 juillet prochains ? / Et selon vous, est ce que [cette force] remportera la majorité absolue ou la majorité relative à l'Assemblée nationale ? »

Base : A tous

Le Rassemblement National et ses alliés, dont :

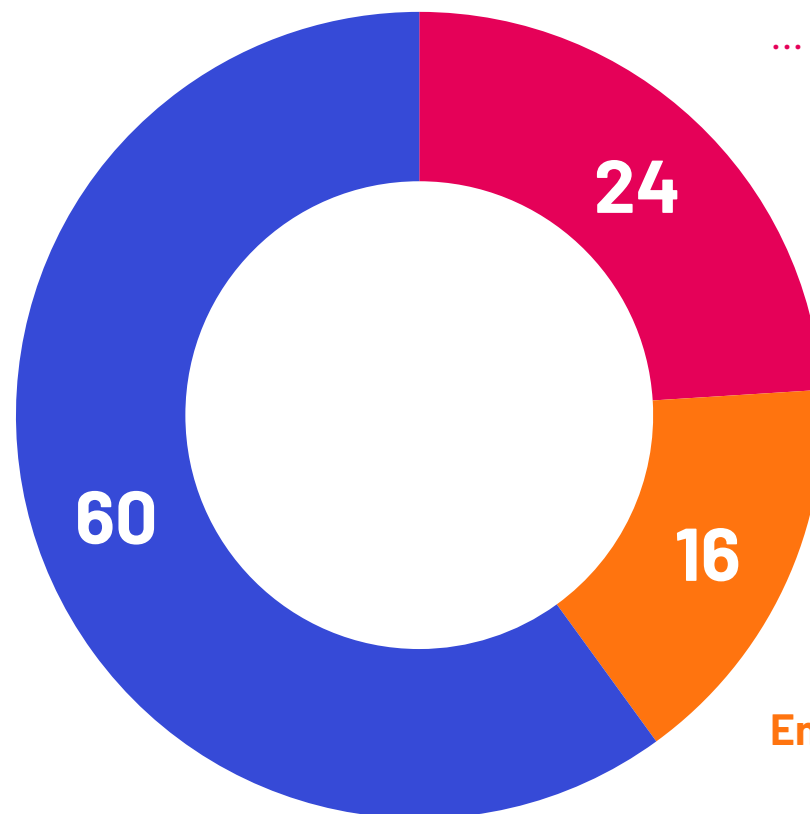
... avec une majorité **absolue** : 20

... avec une majorité **relative** : 40

Le Nouveau Front Populaire, dont :

... avec une majorité **absolue** : 8

... avec une majorité **relative** : 16



Ensemble, la coalition de la majorité présidentielle, dont :

... avec une majorité **absolue** : 4

... avec une majorité **relative** : 12

Le pronostic de victoire avec ou sans majorité absolue selon l'intention de vote

Question : « Selon vous, parmi les partis et alliances de partis suivants, lequel remportera le plus de sièges à l'Assemblée nationale à l'issue des élections législatives des 30 juin et 7 juillet prochains ? / Et selon vous, est ce que [cette force] remportera la majorité absolue ou la majorité relative à l'Assemblée nationale ? »

Base : A tous

SELON LES INTENTIONS DE VOTE AU 1^{er} TOUR



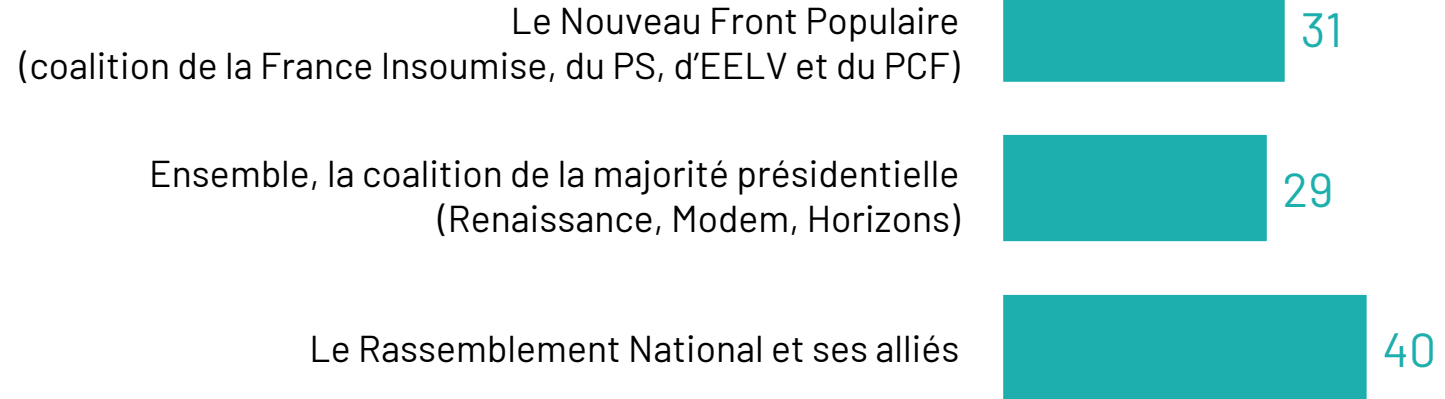
	Le Nouveau Front Populaire <small>(coalition de la France Insoumise, du PCF, d'EELV et du PS)</small>		Ensemble, la coalition de la majorité présidentielle <small>(Renaissance, Modem, Horizons)</small>		Le Rassemblement National et ses alliés		TOTAL
	Avec une majorité absolue	Avec une majorité relative	Avec une majorité absolue	Avec une majorité relative	Avec une majorité absolue	Avec une majorité relative	
Candidat soutenu par le Nouveau Front Populaire	66		4		30		100
	22	44	1	3	3	27	100
Candidat soutenu par Ensemble	11		41		48		100
	1	10	8	33	3	45	100
Candidat soutenu par Les Républicains	8		30		62		100
	2	6	5	25	9	53	100
Candidat du Rassemblement national ou candidat LR soutenu par le Rassemblement National	3		2		95		100
	1	2	-	2	50	45	100

Le souhait de victoire

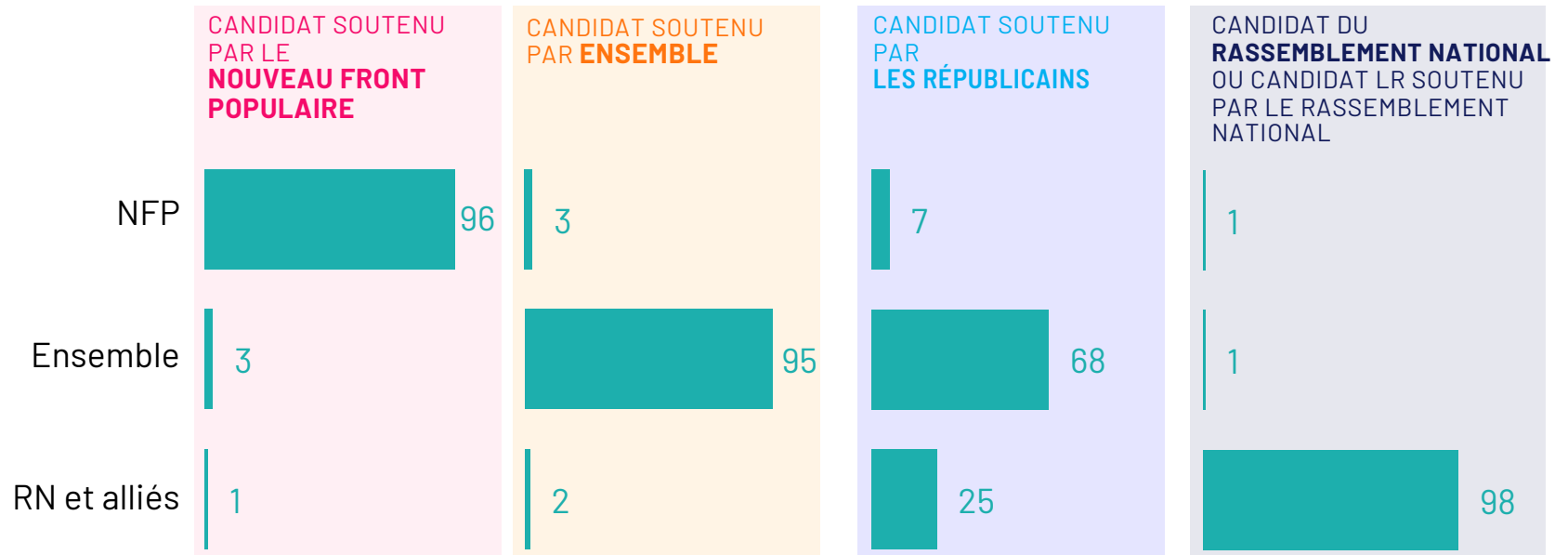
Question : « Et parmi les partis et alliances de partis suivants, lesquels souhaiteriez-vous voir remporter le plus de sièges à l'Assemblée nationale à l'issue des élections législatives des 30 juin et 7 juillet prochains ? »

Base : A tous

ENSEMBLE DE L'ÉCHANTILLON










SELON LES INTENTIONS DE VOTE AU 1^{er} TOUR



Le souhait de victoire selon la proximité partisane

Question : « Et parmi les partis et alliances de partis suivants, lesquels souhaiteriez-vous voir remporter le plus de sièges à l'Assemblée nationale à l'issue des élections législatives des 30 juin et 7 juillet prochains ? »

Base : A tous

	SELON LA PROXIMITÉ PARTISANE										
	ENS.	 La France insoumise	 PCF	 ÉCOLOGISTES	 PS	ST Gauche	 RE	 les Républicains	 Rassemblement National	RECONQUÊTE!	Sans préférence partisane
Le Nouveau Front Populaire (coalition de la France insoumise, du PS, d'EELV et du PCF)	31	94	86	74	76	82	5	4	1	2	26
Ensemble, la coalition de la majorité présidentielle (Renaissance, Modem, Horizons)	29	3	9	20	19	13	91	47	2	5	34
Le Rassemblement National et ses alliés	40	3	5	6	5	5	4	49	97	92	39

Le souhait de victoire avec ou sans majorité absolue

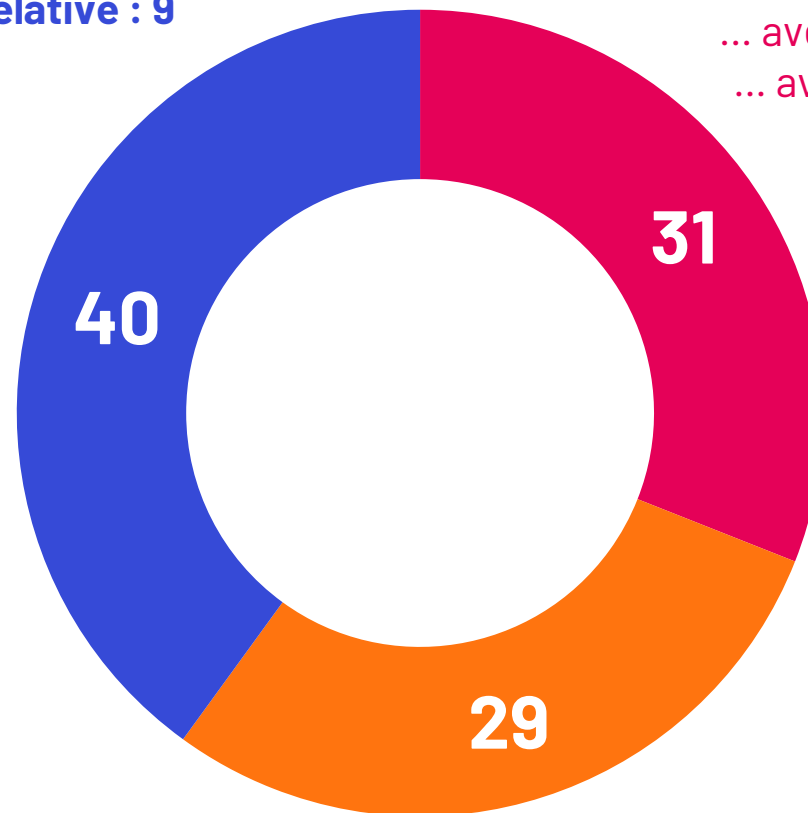
Question : «Et parmi les partis et alliances de partis suivants, lequel souhaiteriez-vous voir remporter le plus de sièges à l'Assemblée nationale à l'issue des élections législatives des 30 juin et 7 juillet prochains ? / Et souhaiteriez-vous que [cette force] dispose d'une majorité absolue ou d'une majorité relative à l'Assemblée nationale ? »

Base : A tous

Le Rassemblement National et ses alliés, dont :

- ... avec une majorité **absolue** : 31
- ... avec une majorité **relative** : 9

Le Nouveau Front Populaire, dont :
... avec une majorité **absolue** : 22
... avec une majorité **relative** : 9



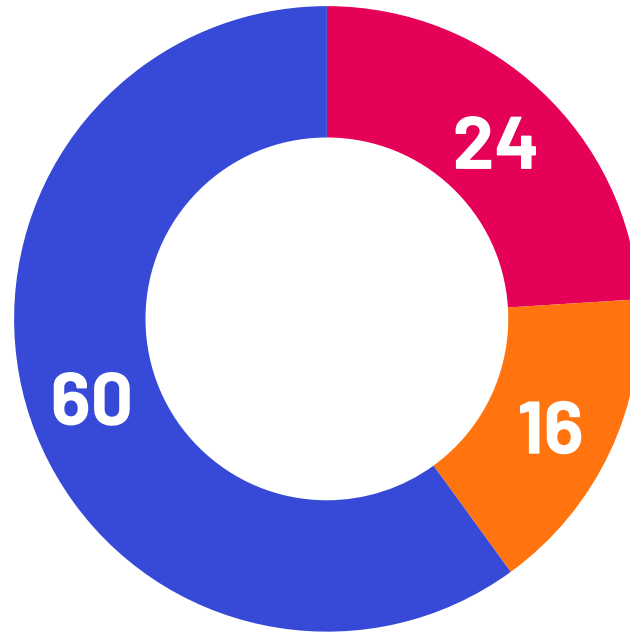
Ensemble, la coalition de la majorité présidentielle, dont :

- ... avec une majorité **absolue** : 18
- ... avec une majorité **relative** : 11

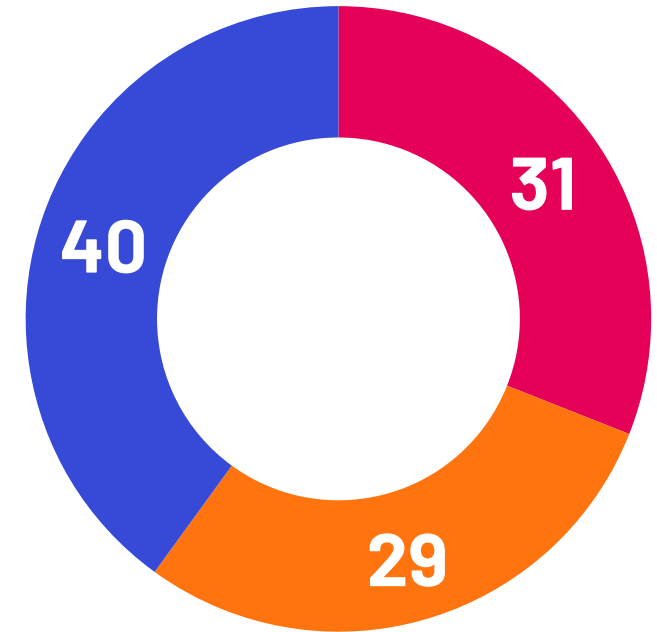
Le pronostic versus le souhait de victoire

Base : A tous

Le pronostic



Le souhait



■ Le Nouveau Front Populaire ■ Ensemble ■ Le Rassemblement National et alliés

L'opinion sur les différentes alliances électorales

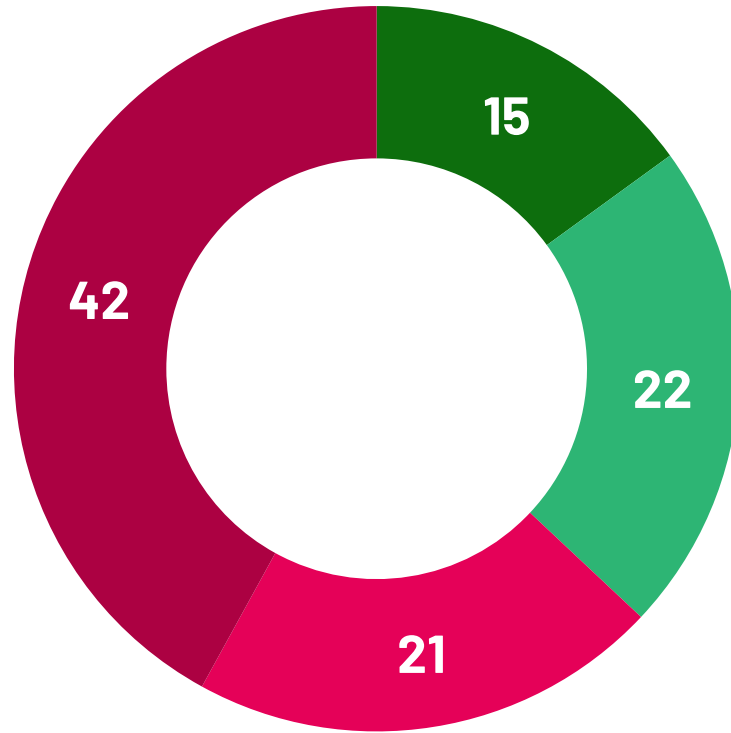


L'opinion sur le Nouveau Front Populaire

Question : « Approuvez-vous ou désapprouvez-vous l'alliance électorale intitulée « Le Nouveau Front Populaire » entre les différents partis de gauche (Le Parti socialiste, Europe-Ecologie Les Verts, la France Insoumise, le PCF, le NPA, etc.) mise en place pour les élections législatives des 30 juin et 7 juillet prochains ? »

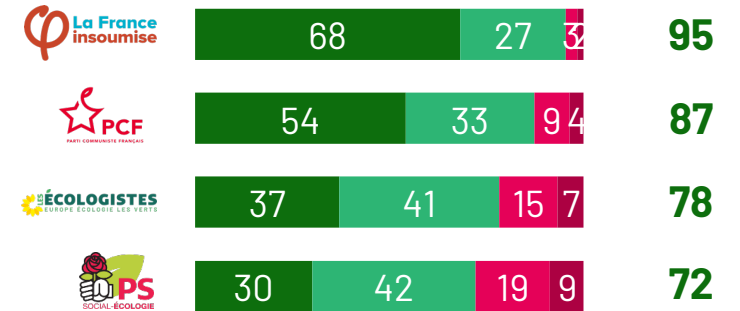
Base : A tous

% Approuve : 37

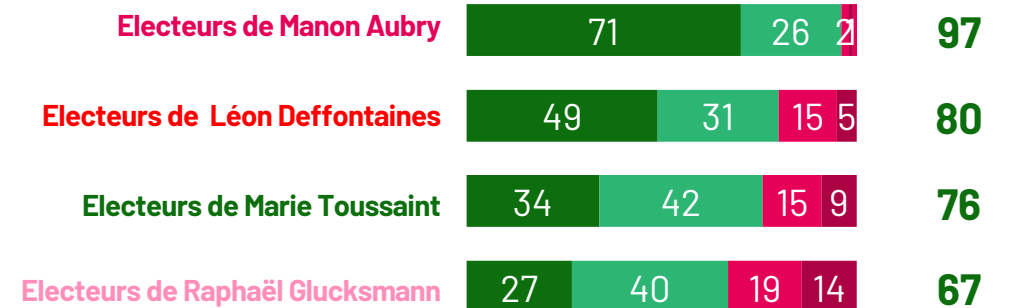


% Désapprouve : 63

SELON LA PROXIMITÉ PARTISANE % Approuve



SELON LE VOTE AUX EUROPEENNES



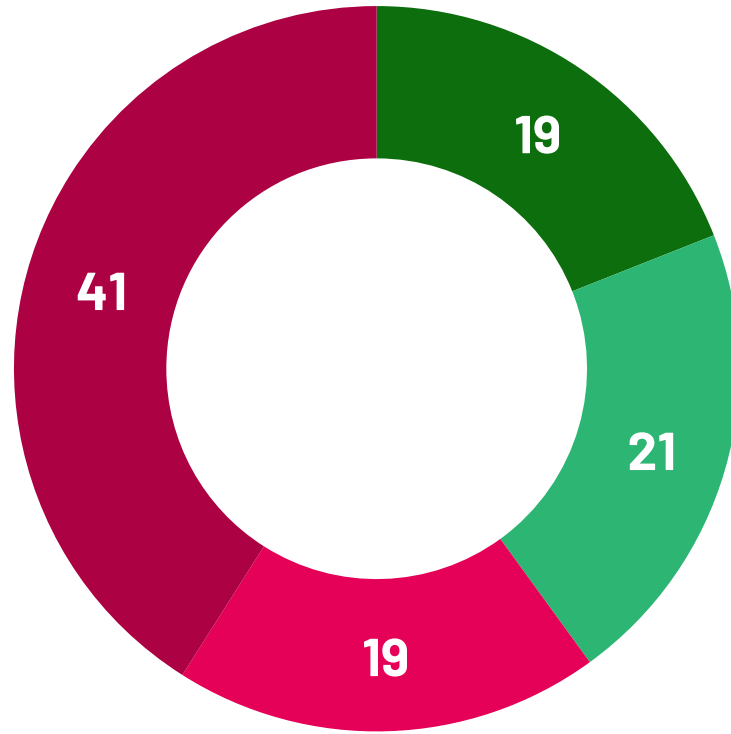
■ Approuve tout à fait ■ Approuve plutôt ■ Désapprouve plutôt ■ Désapprouve tout à fait

L'opinion sur la stratégie d'alliances d'Eric Ciotti

Question : « Et approuvez-vous ou désapprouvez-vous le choix d'Eric Ciotti, président du parti Les Républicains, de mettre en place une alliance entre son parti et le Rassemblement National pour les élections législatives des 30 juin et 7 juillet prochains ? »


Base : A tous

%Approuve : 40

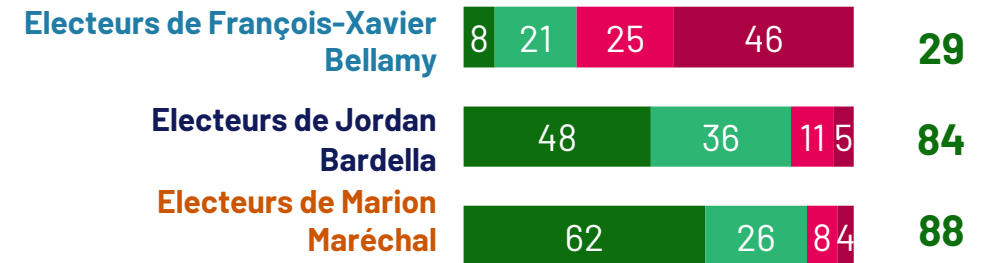


%Désapprouve : 60

SELON LA PROXIMITÉ PARTISANE % Approuve



SELON LE VOTE AUX EUROPEENNES



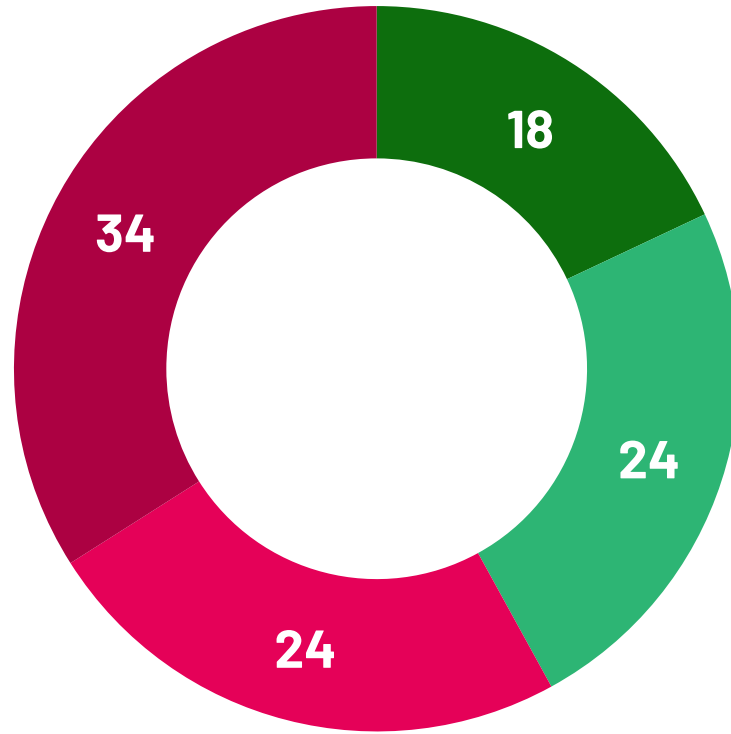
■ Approuve tout à fait ■ Approuve plutôt ■ Désapprouve plutôt ■ Désapprouve tout à fait

L'opinion sur la stratégie d'alliances de Marion Maréchal

Question : « Et approuvez-vous ou désapprouvez-vous le choix de Marion Maréchal, membre exclue de Reconquête, le parti d'Eric Zemmour, de mettre en place une alliance entre Reconquête et le Rassemblement National pour les élections législatives des 30 juin et 7 juillet prochains ? »


Base : A tous

%Approuve : 42

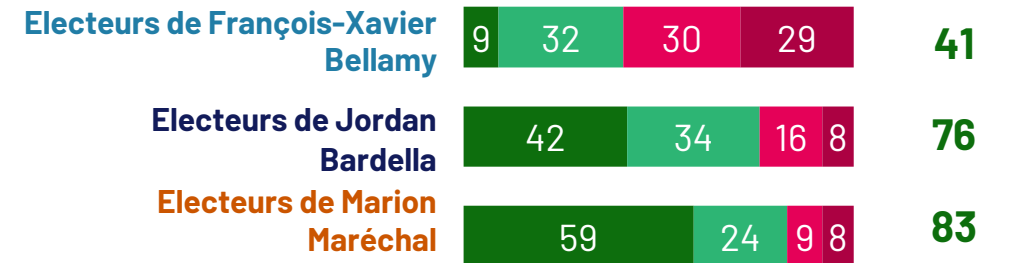


%Désapprouve : 58

SELON LA PROXIMITÉ PARTISANE



SELON LE VOTE AUX EUROPEENNES

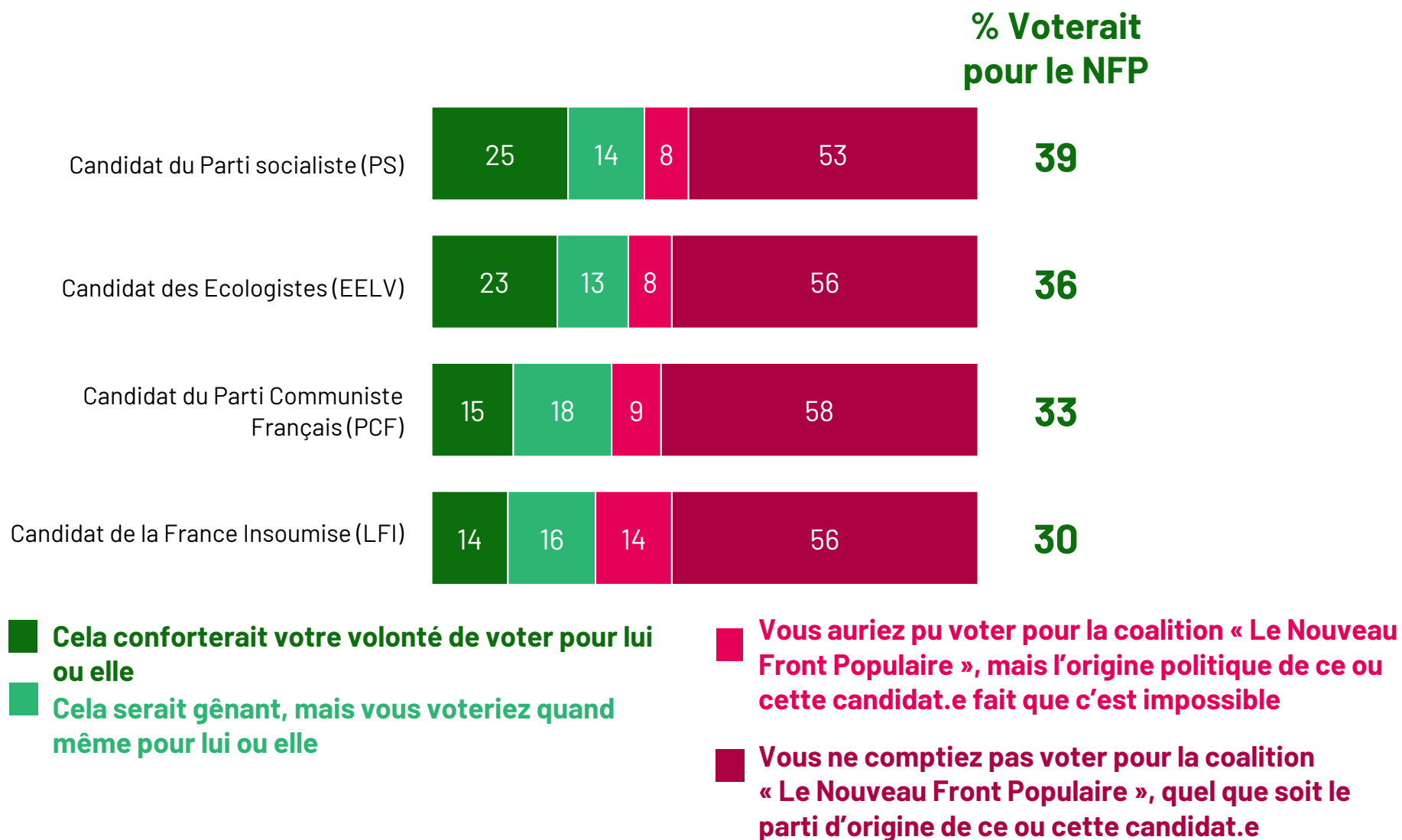


■ Approuve tout à fait ■ Approuve plutôt ■ Désapprouve plutôt ■ Désapprouve tout à fait

Le vote pour le NFP selon l'étiquette politique du candidat

Question : « Dans votre circonscription, si le candidat de la coalition de la gauche « Le Nouveau Front Populaire » était ... »





Base : Chaque parti a été présenté à un cinquième de l'échantillon



Le vote pour le NFP selon l'étiquette politique du candidat selon la proximité partisane

Question : « Dans votre circonscription, si le candidat de la coalition de la gauche « Le Nouveau Front Populaire » était ... »

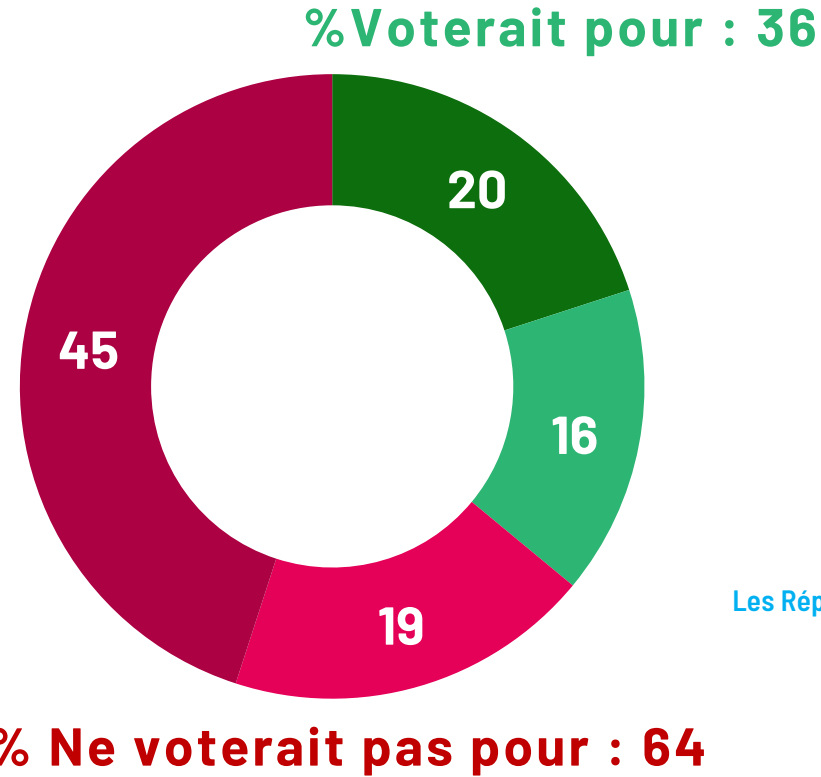
Base : Chaque parti a été présenté à un cinquième de l'échantillon

% Voterait pour le NFP si le candidat était...	SELON LA PROXIMITÉ PARTISANE				
	ENS.	 La France insoumise	 PCF PARTI COMMUNISTE FRANÇAIS	 ÉCOLOGISTES EUROPE ÉCOLOGIE LES VERTS	 PS SOCIAL-ÉCOLOGIE
Du Parti socialiste (PS)	39	92	90	76	86
Des Ecologistes (EELV)	36	88	80	87	82
Du Parti Communiste Français (PCF)	33	92	89	69	73
De la France Insoumise (LFI)	30	93	79	73	65

Le vote pour un candidat LR s'il est soutenu par le RN

Question : « Dans votre circonscription, si le candidat des Républicains (LR) était soutenu par le RN... »

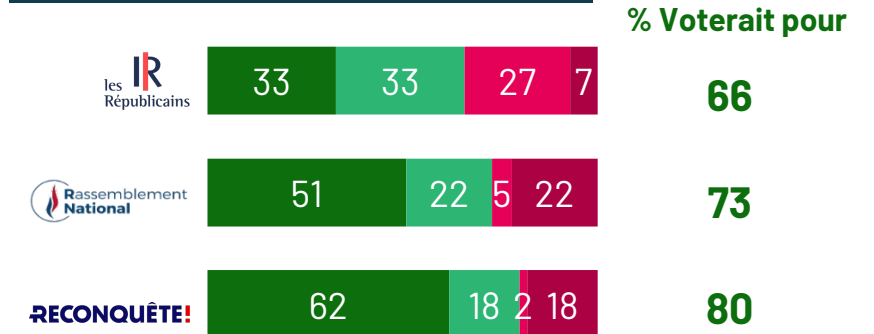
Base : Posé à un cinquième de l'échantillon



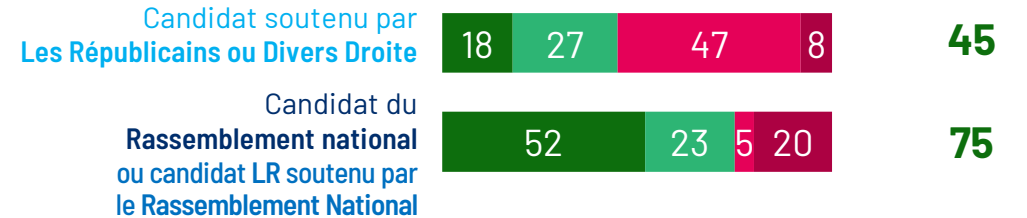
- Cela conforterait votre volonté de voter pour lui ou elle
- Cela serait gênant, mais vous voteriez quand même pour lui ou elle

- Vous auriez pu voter pour le candidat LR, mais le soutien du RN à ce ou cette candidat.e fait que c'est impossible
- Vous ne comptez pas voter pour un candidat LR, qu'il soit soutenu ou non par le RN

SELON LA PROXIMITÉ PARTISANE



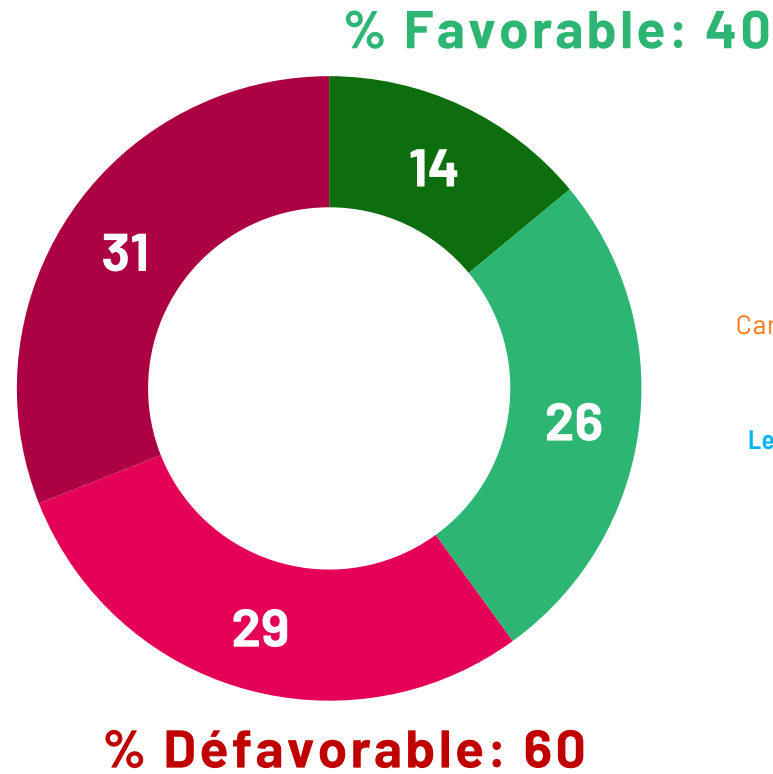
SELON LES INTENTIONS DE VOTE AU 1er TOUR



L'opinion sur une alliance entre les LR, non soutenus par le RN, et la majorité présidentielle

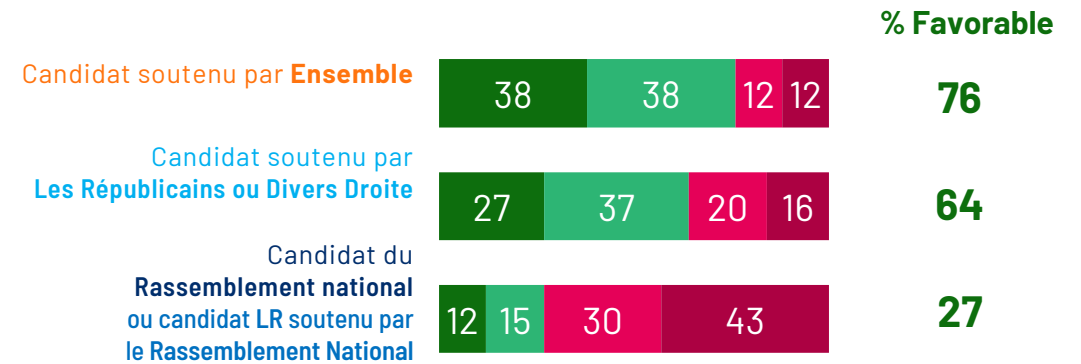
Question : « Seriez-vous favorable ou pas favorable à un éventuel rapprochement entre Les Républicains, non soutenus par le Rassemblement National, et la majorité présidentielle ? »

Base : A tous



■ Tout à fait favorable
 ■ Assez favorable
 ■ Pas vraiment favorable
 ■ Pas favorable du tout

SELON LES INTENTIONS DE VOTE AU 1er TOUR



La prise en compte des programmes dans le choix du vote

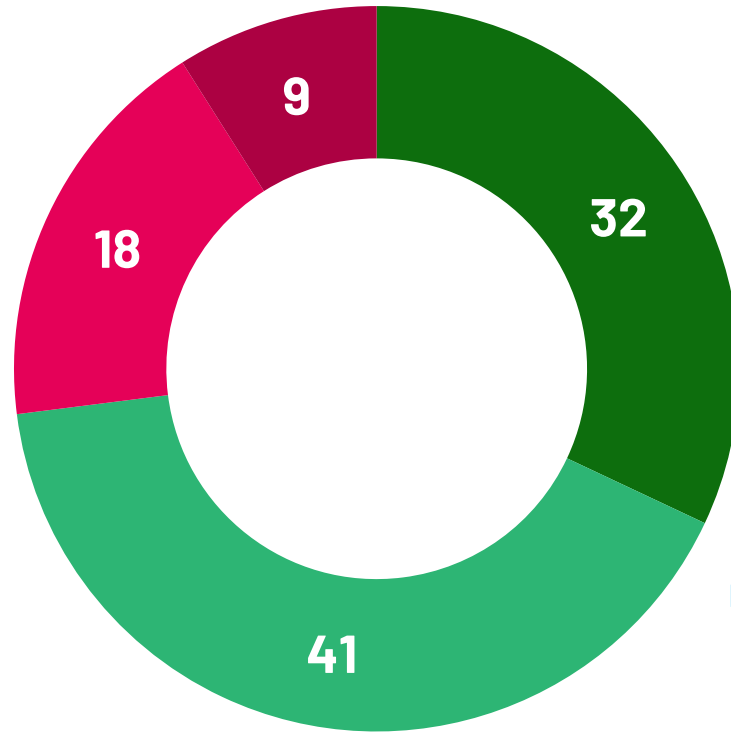


La prise en compte des programmes des partis dans le choix de vote

Question : « Allez-vous prendre en compte le contenu des programmes des partis ou des alliances de partis dans votre choix de vote ? »

Base : A tous

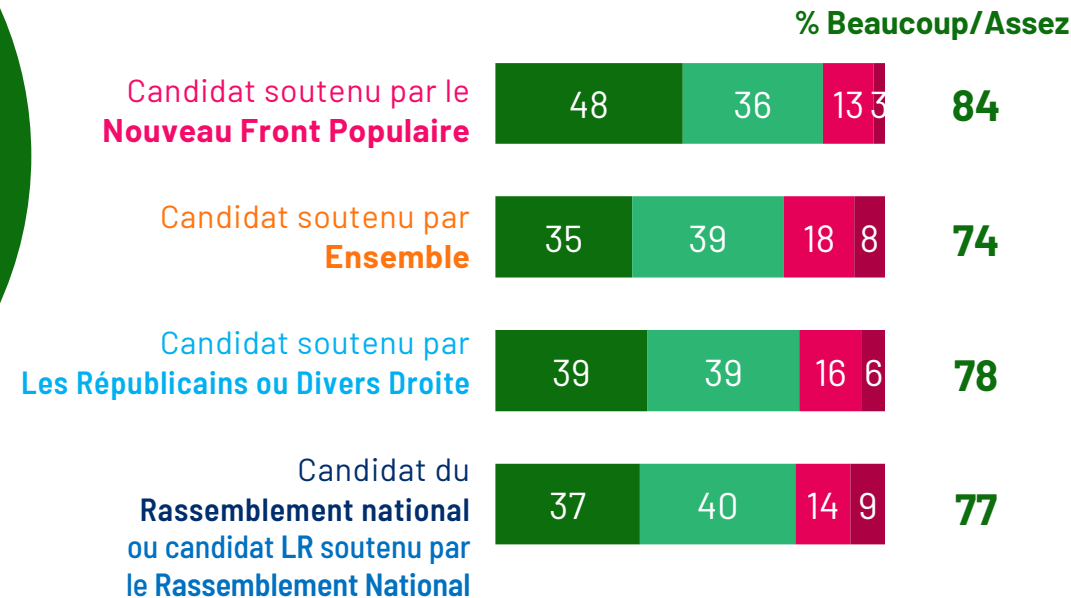
%Beaucoup/assez : 73



%Peu/Pas du tout : 27

■ Beaucoup ■ Assez ■ Peu ■ Pas du tout

SELON LES INTENTIONS DE VOTE AU 1er TOUR

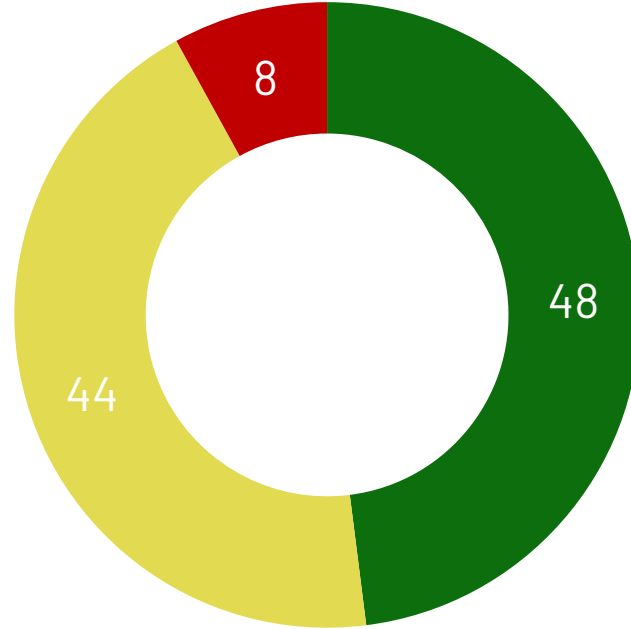


L'importance de la crédibilité budgétaire des programmes des partis

Question : « Pour vous, la crédibilité budgétaire des programmes proposés par les partis ou alliances est... »

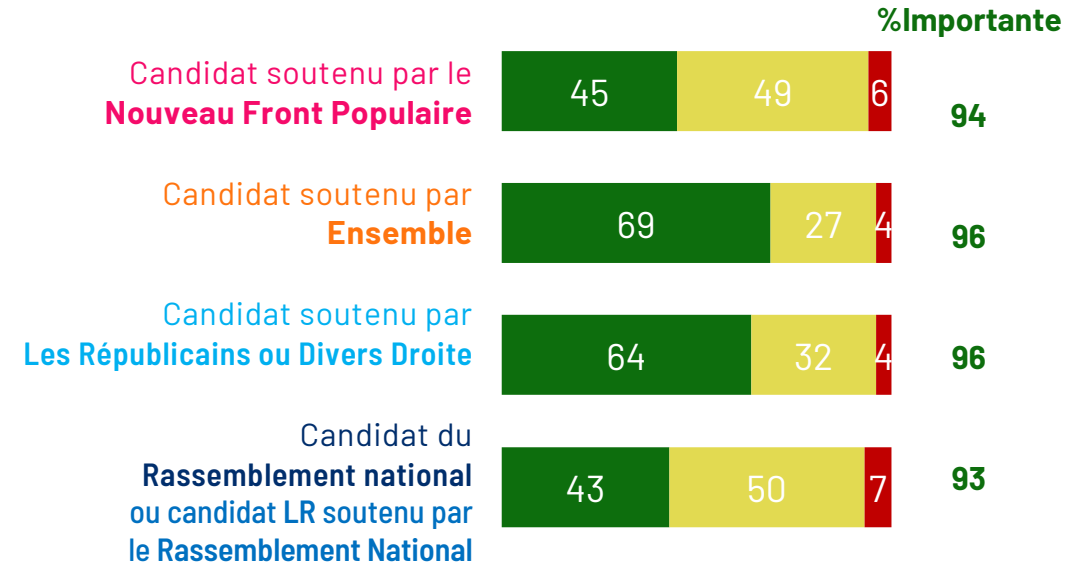
Base : A tous

% Importante : 92



■ **Importante et décisive** ■ **Importante mais non décisive** ■ **Peu importante**

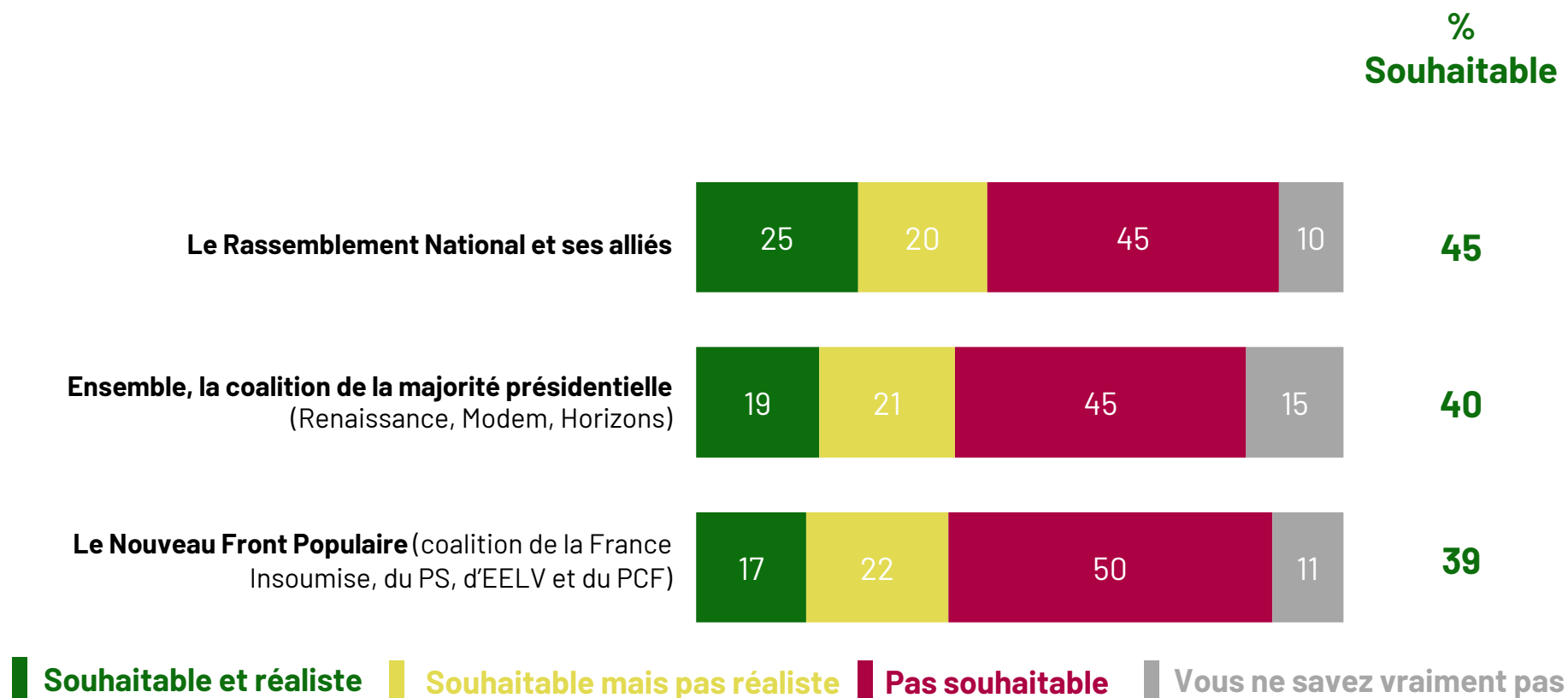
SELON LES INTENTIONS DE VOTE AU 1er TOUR



La perception des programmes des partis

Question : « Diriez-vous que les programmes des partis ou alliances de partis suivants sont souhaitables et réalistes, souhaitables mais pas réaliste ou pas souhaitables ? »

Base : A tous



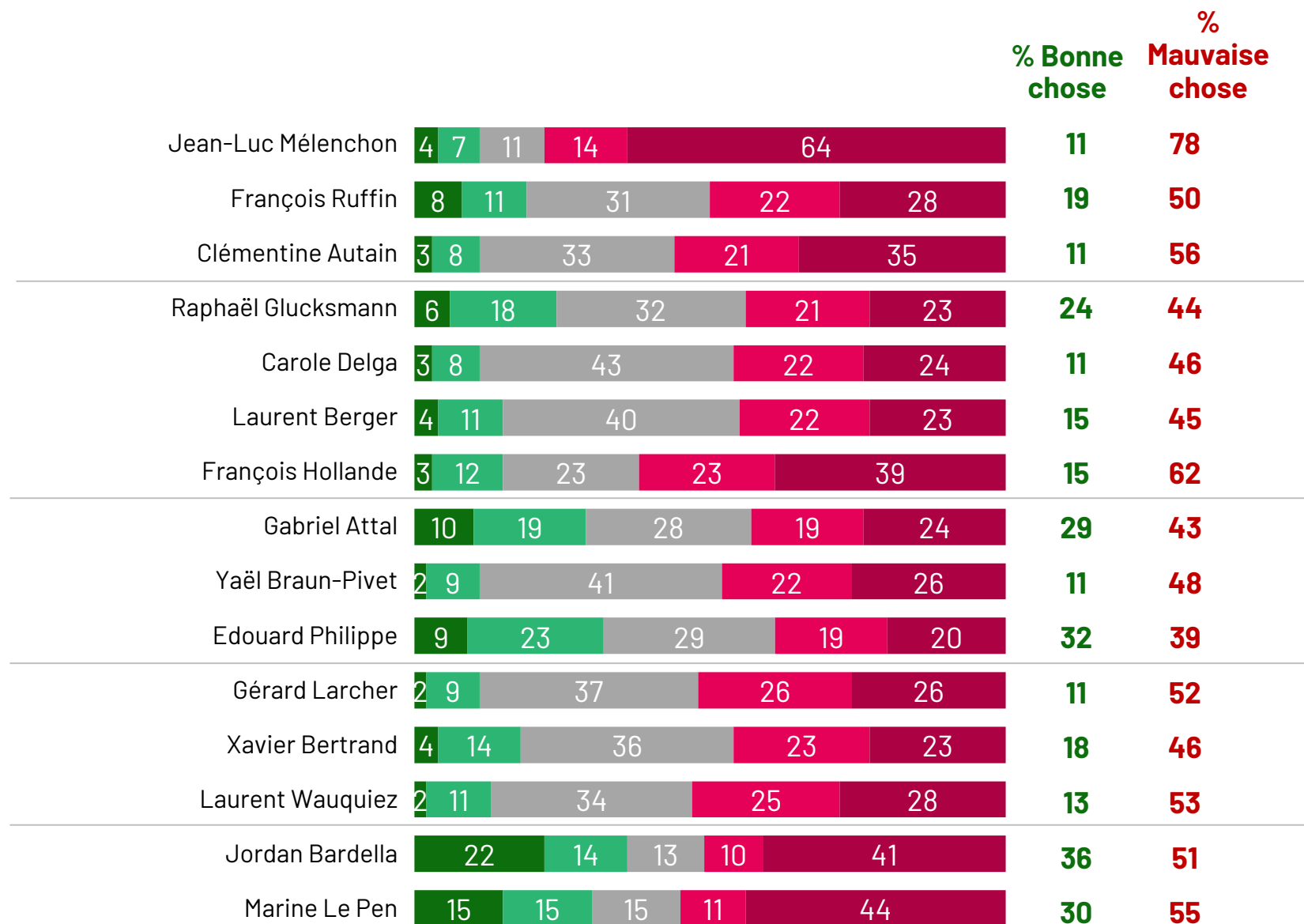
L'opinion sur des potentiels Premiers ministres et les oppositions



La perception de potentiels Premiers ministres

Question : « Pour chacune des personnalités politiques suivantes, diriez-vous que ce serait une bonne ou une mauvaise chose si il/elle devenait Premier ministre à l'issue des élections législatives des 30 juin et 7 juillet prochains ? »

Base : A tous












■ Une très bonne chose
■ Plutôt une bonne chose
■ Ni une bonne ni une mauvaise chose
■ Plutôt une mauvaise chose
■ Une très mauvaise chose

La perception de potentiels Premiers ministres selon la proximité partisane

Question : « Pour chacune des personnalités politiques suivantes, diriez-vous que ce serait une bonne ou une mauvaise chose si il/elle devenait Premier ministre à l'issue des élections législatives des 30 juin et 7 juillet prochains ? »

Base : A tous

En %,
Une bonne chose

	SELON LA PROXIMITÉ PARTISANE										
	ENS.	 La France insoumise	 PCF	 ÉCOLOGISTES	 PS	 ST Gauche	 RE	 les Républicains	 Rassemblement National	 RECONQUÊTE!	Sans préférence partisane
Jean-Luc Mélenchon	11	67	22	14	9	30	3	3	2	2	7
François Ruffin	19	55	63	42	41	48	8	7	4	5	14
Clémentine Autain	11	43	44	29	22	33	4	3	1	1	6
Raphaël Glucksmann	24	32	42	53	76	54	25	11	4	4	17
Carole Delga	11	15	26	20	28	22	12	5	2	1	7
Laurent Berger	15	19	33	31	40	31	18	8	3	4	10
François Hollande	15	28	27	28	41	33	12	5	4	2	11
Gabriel Attal	29	7	18	25	27	19	83	47	10	17	25
Yaël Braun-Pivet	11	4	14	11	10	9	31	16	2	4	8
Edouard Philippe	32	12	21	31	32	24	78	56	13	10	31
Gérard Larcher	11	4	13	7	9	7	27	36	4	9	8
Xavier Bertrand	18	7	15	11	15	12	34	51	8	8	14
Laurent Wauquiez	13	6	15	7	6	7	19	45	10	17	8
Jordan Bardella	36	6	17	6	7	8	8	42	93	84	27
Marine Le Pen	30	5	13	4	5	6	6	30	86	71	20

TOP 1

La crédibilité comparée de l'opposition


Question : « Si chacun des partis ou alliances de partis suivants était aujourd'hui au pouvoir, diriez-vous qu'il ferait mieux, moins bien, ou ni mieux, ni moins bien que le Gouvernement actuel ? »

Base : A tous


Le Nouveau Front Populaire
(coalition de la France Insoumise, du PS, d'EELV
et du PCF)



Les Républicains



Le Rassemblement National et ses alliés



Mieux **Ni mieux, ni moins bien** **Moins bien**

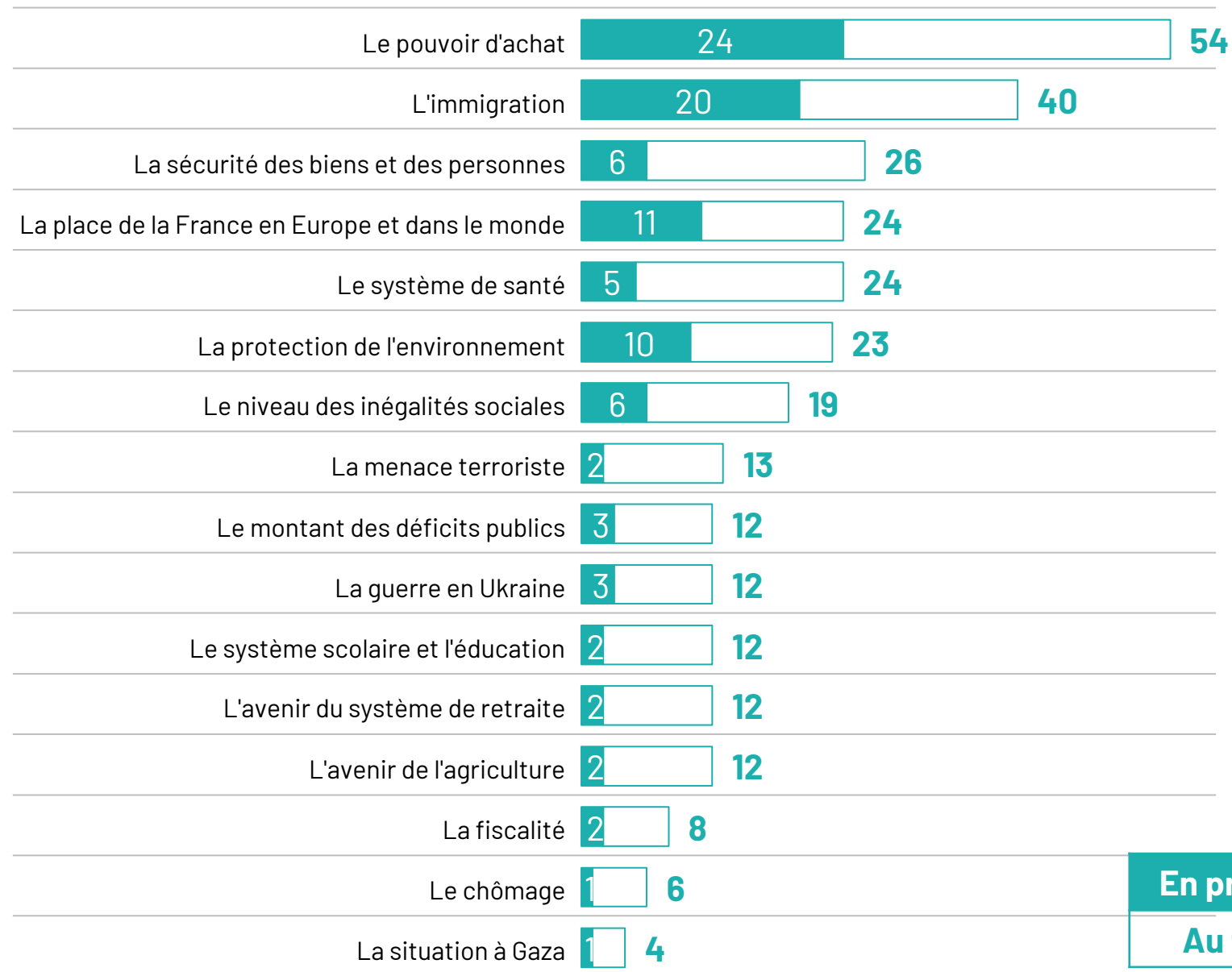
Les élections européennes 2024



Les motivations de vote

Question : « Parmi les sujets suivants, quels sont les trois dont vous avez tenu le plus compte dans votre choix de vote pour les élections européennes du dimanche 9 juin ? » - Total supérieur à 100% car trois réponses possibles

Base : A ceux qui déclarent avoir voté aux élections européennes du 9 juin 2024



En premier

Au total

Les motivations de vote selon le vote

Question : « Parmi les sujets suivants, quels sont les trois dont vous avez tenu le plus compte dans votre choix de vote pour les élections européennes du dimanche 9 juin ? » - Total supérieur à 100% car trois réponses possibles

Base : A ceux qui déclarent avoir voté aux élections européennes du 9 juin 2024

SELON LE VOTE AUX EUROPEENNES 2024

	AU TOTAL % ENS.	LFI M. Aubry	PCF L. Deffontaine s	Les Écologistes M. Toussaint	PS et Place Publique R. Glucksmann	Renaissance, MoDem, Horizons, UDI V. Hayer	LR F-X. Bellamy	RN J. Bardella	Reconquête ! M. Maréchal
Le pouvoir d'achat	54	61	61	36	50	38	49	67	43
L'immigration	40	8	8	7	9	19	50	77	89
La sécurité des biens et des personnes	26	7	14	8	9	21	35	40	58
La place de la France en Europe*	24	11	17	24	36	51	27	12	17
Le système de santé	24	33	42	28	30	23	22	18	11
La protection de l'environnement	23	34	22	81	38	23	10	5	3
Le niveau des inégalités sociales	19	49	41	34	37	8	5	8	4
La menace terroriste	13	3	3	3	5	12	15	22	26
Le montant des déficits publics	12	7	6	6	10	19	24	10	18
La guerre en Ukraine	12	5	5	10	24	34	11	3	3
Le système scolaire et l'éducation	12	22	20	19	16	10	11	5	9
L'avenir du système de retraite	12	17	28	6	10	11	8	12	4
L'avenir de l'agriculture	12	7	10	23	12	13	13	9	9
La fiscalité	8	7	8	5	7	9	14	7	6
Le chômage	6	10	9	5	4	6	5	6	2
La situation à Gaza	4	21	5	6	3	3	2	1	-

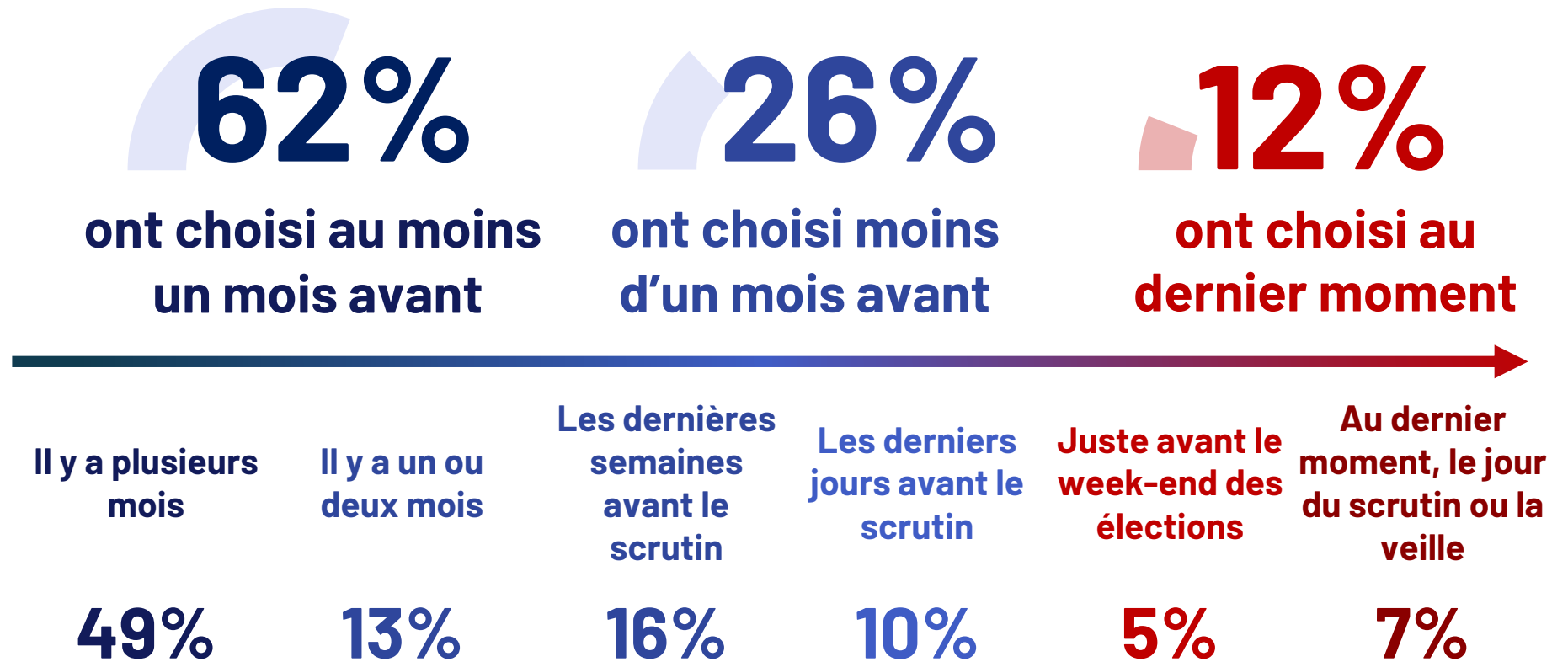
TOP 3

*et dans le monde

Le moment du choix du vote

Question : « A quel moment avez-vous décidé de la liste pour laquelle vous avez voté ? »

Base : A ceux qui déclarent avoir voté aux élections européennes du 9 juin 2024



Le moment du choix du vote selon la proximité partisane

Question : « A quel moment avez-vous décidé de la liste pour laquelle vous avez voté ? »

Base : A ceux qui déclarent avoir voté aux élections européennes du 9 juin 2024

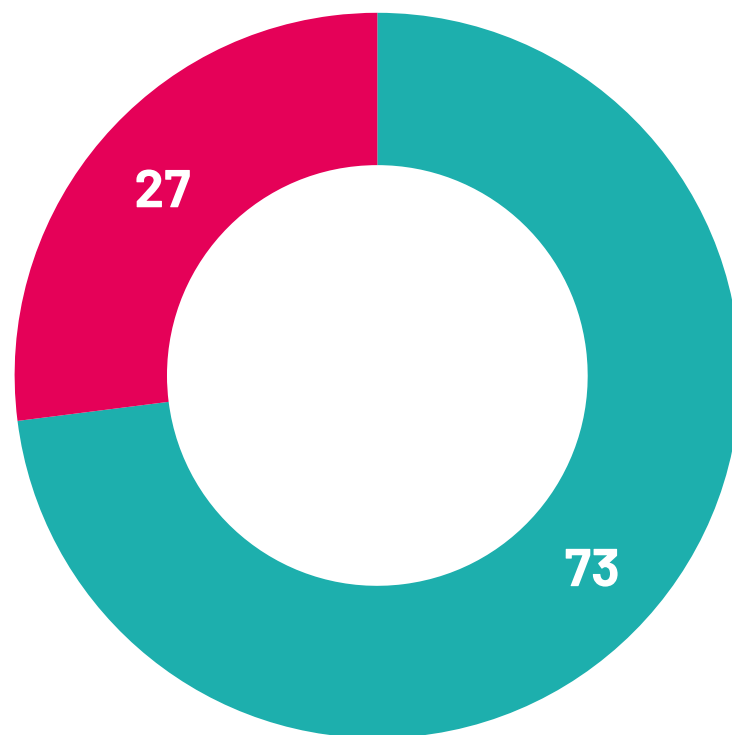
SELON LE VOTE AUX EUROPEENNES 2024

	ENS.	LFI M. Aubry	PCF L. Deffontaines	Les Écologistes M. Toussaint	PS et Place Publique R. Glucksmann	Renaissance, MoDem, Horizons, UDI V. Hayer	LR F-X. Bellamy	RN J. Bardella	Reconquête ! M. Maréchal
Il y a plusieurs mois	49	53	41	29	31	52	32	70	57
Il y a un ou deux mois	13	15	12	12	21	15	15	10	13
SOUS-TOTAL - Il y a plus d'un mois	62	68	53	41	52	67	47	80	70
Ces dernières semaines	16	19	15	22	26	16	19	10	10
Ces derniers jours	10	6	13	18	13	9	17	5	8
SOUS-TOTAL - Il y a moins d'un mois	26	25	28	40	39	25	36	15	18
Juste avant le week-end des élections	5	3	8	5	5	4	7	2	5
Au dernier moment, le jour du scrutin ou la veille	7	4	11	14	4	4	10	3	7
SOUS-TOTAL - Au dernier moment	12	7	19	19	9	8	17	5	12

L'adhésion au candidat

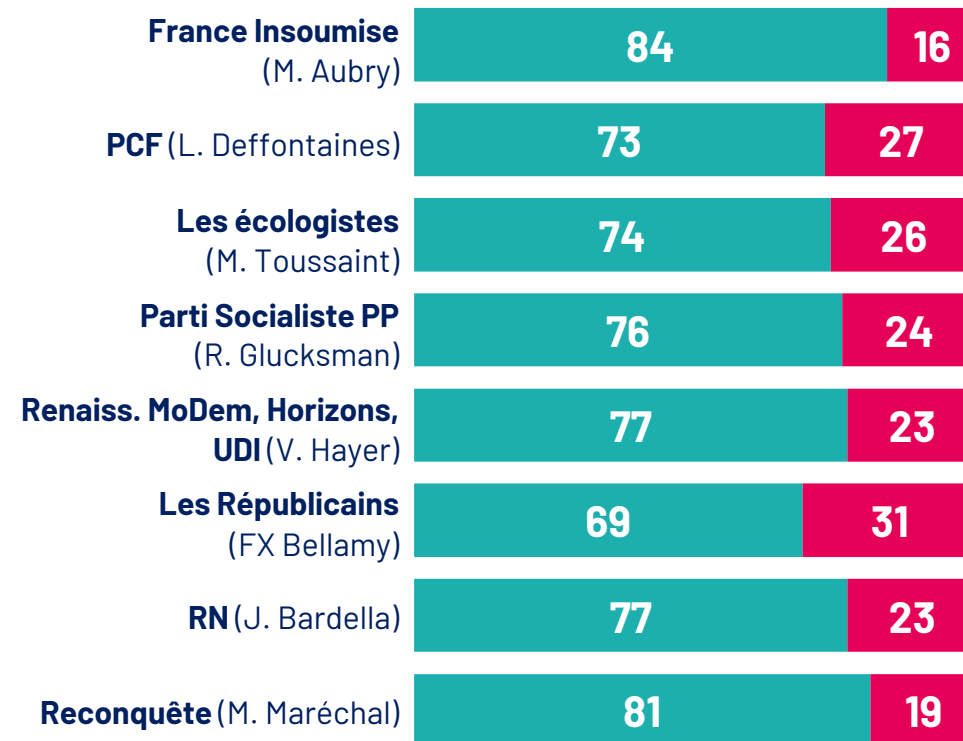
Question : « Avez-vous voté pour cette liste... »

Base : A ceux qui déclarent avoir voté aux élections européennes du 9 juin 2024



■ ...avant tout par adhésion ■ ...avant tout par défaut

Selon le vote aux européennes 2024



Les motivations du vote

Question : « Lors des élections européennes, avez-vous voté.. »

Base : A ceux qui déclarent avoir voté aux élections européennes du 9 juin 2024

Avant tout pour manifester votre soutien au président de la République et au Gouvernement



Ni l'un, ni l'autre



Avant tout pour manifester votre opposition au président de la République et au Gouvernement

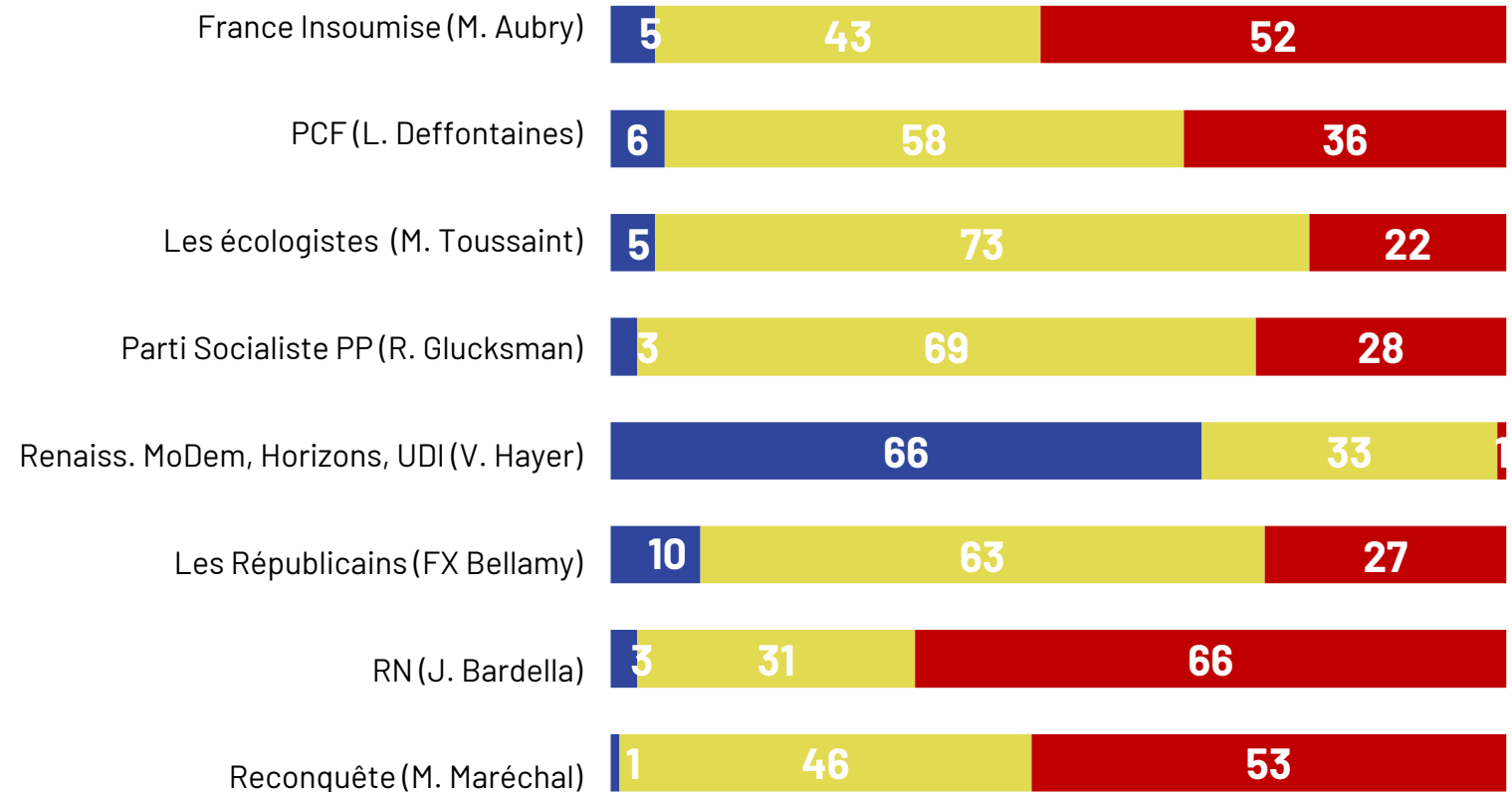


Les motivations du vote

Question : « Lors des élections européennes, avez-vous voté.. »

Base : A ceux qui déclarent avoir voté aux élections européennes du 9 juin 2024

Selon le vote aux européennes 2024



Avant tout pour manifester votre soutien au président de la République et au Gouvernement

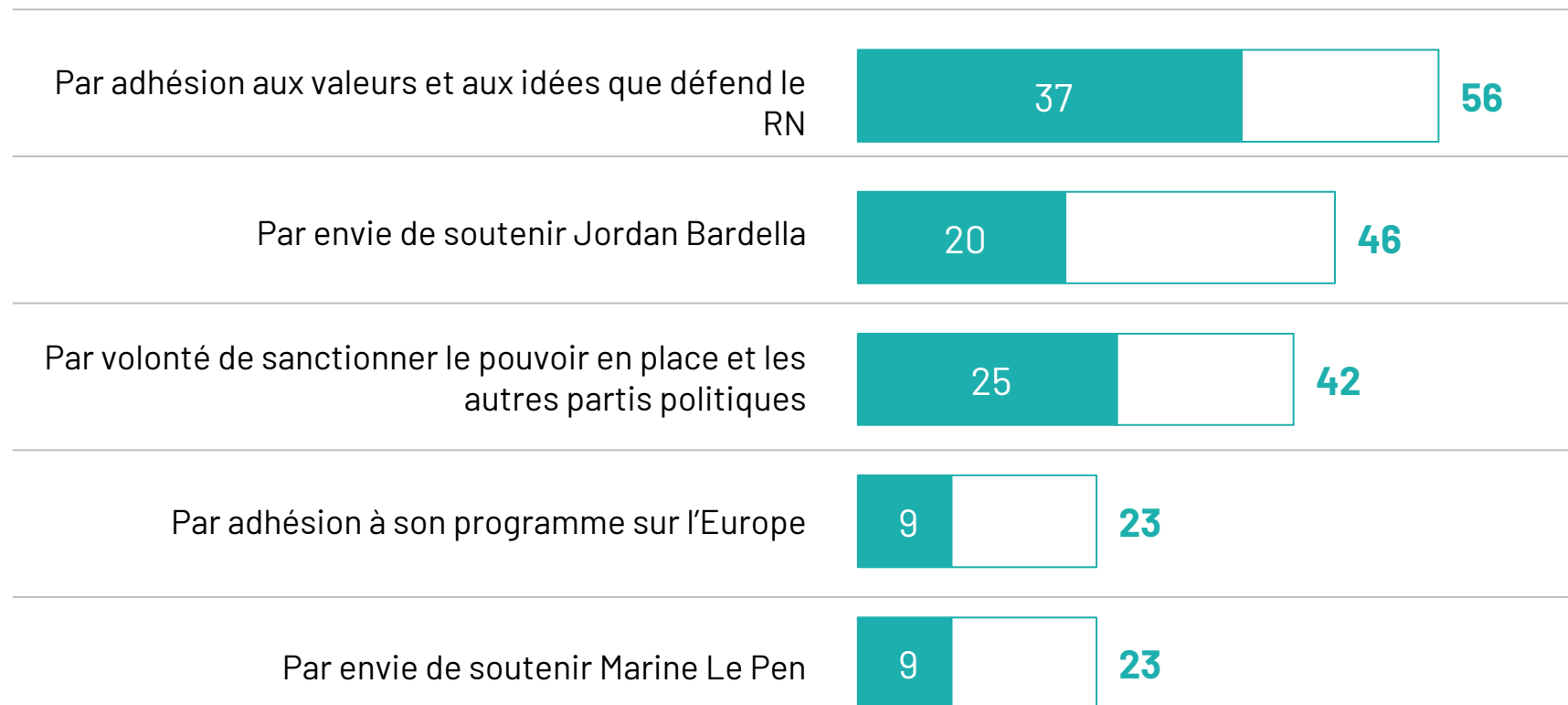
Ni l'un, ni l'autre

Avant tout pour manifester votre opposition au président de la République et au Gouvernement

Les raisons du vote RN

Question : « Pour quelles raisons avez-vous voté pour la liste du Rassemblement National conduite par Jordan Bardella ? »

Base : A ceux ayant voté pour la liste conduite par Jordan Bardella



En premier
Au total

ANNEXES

FICHE TECHNIQUE



ÉCHANTILLON

- 11 820 personnes, constituant un échantillon national représentatif de la population française, inscrites sur listes électorales, âgées de 18 ans et plus.
- Échantillon interrogé par Internet via l'Access Panel Online d'Ipsos.
- Méthode des quotas : sexe, âge, profession de la personne interrogée, catégorie d'agglomération, région.



COLLECTE DE DONNÉES

- Dates de terrain : Du 21 au 24 juin 2024
- Taille de l'échantillon final : 11 820 individus
- Mode de recueil : On line sur panel IIS
- Type d'incentive : Programme de fidélisation avec système de récompense par cumul de points pour les panélistes
- Contrôle de l'IP et cohérence des données démographiques.
- Les données seront conservées 2 ans



TRAITEMENTS DES DONNÉES

- Échantillon pondéré
- Méthode de calage sur marges par itération
- Critères de pondération : sexe, âge, profession de la personne interrogée, catégorie d'agglomération, région, vote au premier tour de l'élection présidentielle 2022 et vote aux élections européennes 2024.

FICHE TECHNIQUE

Organisation (Étude sur panel online)



LES ACTIVITÉS CONDUITES OU COORDONNÉES PAR LES ÉQUIPES IPSOS EN FRANCE

- Design et méthodologie
- Elaboration du questionnaire / validation du scripting
- Coordination de la collecte
- Traitement des données
- Validation des analyses statistiques
- Elaboration du rapport d'étude
- Conception de la présentation des résultats
- Mise en forme des résultats
- Analyses et synthèse



LES ACTIVITÉS RÉALISÉES PAR LES ÉQUIPES IPSOS LOCALES EXPERTES DE L'ACTIVITÉ

- Traduction
- Scripting
- Echantillonnage
- Emailing
- Collecte des données en [Roumanie](#)
- Traitement des données

NOS ENGAGEMENTS

CODES PROFESSIONNELS, CERTIFICATION QUALITE CONSERVATION ET PROTECTION DES DONNEES

Ipsos est membre des organismes professionnels français et européens des études de marché et d'opinion suivants :

- **SYNTEC** (syndicat professionnel des sociétés d'études de marché en France ; www.Syntec-etudes.Com)
- **ESOMAR** (European Society for Opinion and Market Research, www.Esomar.Org)



**Ipsos France est certifiée ISO 20252 :
Market Research - version 2019
par AFNOR CERTIFICATION**

Ce document est élaboré dans le respect de ces codes et normes internationales.

Ipsos France s'engage à appliquer le **code ICC/Esomar** des études de marché et d'opinion. Ce code définit les règles déontologiques des professionnels des études de marché et établit les mesures de protection dont bénéficient les personnes interrogées.



Ipsos s'engage à respecter les lois applicables. Ipsos a désigné un Data Protection Officer et a mis place un plan de conformité au Règlement Général sur la Protection des Données (Règlement (UE) 2016/679). Pour plus d'informations sur notre politique en matière de protection des données personnelles : <https://www.ipsos.com/fr-fr/confidentialite-et-protection-des-donnees-personnelles>

A ce titre, la durée de conservation des données personnelles des personnes interviewées dans le cadre d'une étude est, à moins d'un engagement contractuel spécifique :

- de 12 mois suivant la date de fin d'une étude Ad Hoc .
- de 36 mois suivant la date de fin de chaque vague d'une étude récurrente.

FIABILITÉ DES RÉSULTATS : ÉTUDES AUTO-ADMINISTRÉES ONLINE

La fiabilité globale d'une enquête est le résultat du contrôle de toutes les composantes d'erreurs, c'est pourquoi Ipsos impose des contrôles et des procédures strictes à toutes les phases de l'étude.

EN AMONT DU RECUEIL

- **Echantillon** : structure et représentativité
- **Questionnaire** : le questionnaire est rédigé en suivant un processus de rédaction comprenant 12 standards obligatoires. Il est relu et validé par un niveau senior puis envoyé au client pour validation finale. La programmation (ou script du questionnaire) est testée par au moins 2 personnes puis validée.

LORS DU RECUEIL

- **Echantillonnage** : Ipsos impose des règles d'exploitation très strictes de ses bases de tirages afin de maximiser le caractère aléatoire de la sélection de l'échantillon: tirage aléatoire, taux de sollicitation, taux de participation, abandon en cours, hors cible...
- **Suivi du terrain** : La collecte est suivie et contrôlée (pénétration, durée d'interview, cohérence des réponses, suivi du comportement du répondant, taux de participation, nombre de relances,...).

- **Suivi du terrain** : La collecte est suivie et contrôlée (pénétration, durée d'interview, cohérence des réponses, suivi du comportement du répondant, taux de participation, nombre de relances,...).

EN AVAL DU RECUEIL

- Les résultats sont analysés en respectant les méthodes d'analyses statistiques (intervalle de confiance versus taille d'échantillon, tests de significativité). Les premiers résultats sont systématiquement contrôlés versus les résultats bruts issus de la collecte. La cohérence des résultats est aussi contrôlée (notamment les résultats observés versus les sources de comparaison en notre possession).
- Dans le cas d'une pondération de l'échantillon (méthode de calage sur marges), celle-ci est contrôlée par les équipes de traitement (DP) puis validée par les équipes études.

A PROPOS D'IPSOS

Ipsos est le troisième Groupe mondial des études. Avec une présence effective sur 90 marchés, il emploie plus de 18 000 salariés et a la capacité de conduire des programmes de recherche dans plus de 100 pays.

Nos professionnels des études, analystes et scientifiques ont construit un groupe solide autour d'un positionnement unique multi-expertises – études marketing, opinion, citoyens, patients, gestion de la relation clients/employés. Nos 75 solutions sont basées sur des données primaires issues de nos enquêtes, de la surveillance des médias sociaux et de techniques qualitatives ou d'observation.

“Game Changers” – notre slogan– résume notre ambition d'aider nos 5 000 clients à naviguer plus facilement dans notre monde en profonde mutation.

Founded in France in 1975, Ipsos is listed on the Euronext Paris since July 1st, 1999. The company is part of the SBF 120 and the Mid-60 index and is eligible for the Deferred Settlement Service (SRD).

ISIN code FR0000073298, Reuters ISOS.PA, Bloomberg IPS:FP
www.ipsos.com

GAME CHANGERS

Dans un monde qui évolue rapidement, s'appuyer sur des données fiables pour prendre les bonnes décisions n'a jamais été aussi important.

Chez Ipsos, nous sommes convaincus que nos clients cherchent plus qu'un simple fournisseur de données. Ils ont besoin d'un véritable partenaire qui leur procure des informations précises et pertinentes, et les transforme en connaissances pour leur permettre de passer à l'action.

Voilà pourquoi nos experts, curieux et passionnés, délivrent les mesures les plus exactes pour en extraire l'information qui permettra d'avoir une vraie compréhension de la Société, des Marchés et des Gens.

Nous mêlons notre savoir-faire au meilleur des sciences et de la technologie, et appliquons nos quatre principes de sécurité, simplicité, rapidité et de substance à tout ce que nous produisons.

Pour permettre à nos clients d'agir avec plus de rapidité, d'ingéniosité et d'audace.

La clef du succès se résume par une vérité simple :

« **YOU ACT BETTER WHEN YOU ARE SURE*** »

*Pour prendre les bonnes décisions, il faut être sûr.