

INFORME DE OPINIÓN

Perú, junio del 2024

GAME CHANGERS



©Todos los derechos reservados. El contenido de este informe no puede ser reproducido, divulgado ni registrado sin autorización previa por escrito de Ipsos.

Junio 2024

EL INFORME DE OPINIÓN DATA es una publicación editada e impresa
por **Ipsos Opinión y Mercado S.A**

Se terminó de imprimir el 1 de julio de 2024

Dirigido por: Alfredo Torres

Coordinación Ejecutiva: Guillermo Loli – guillermo.loli@ipsos.com

Colaboración: Silvana Duharte, Alessia Sibille, Ricardo Sánchez, Héctor Nández, Giuliana Montoro, Zulma Serna, Jimmy Morales, Yesenia Conovilca, Jessica Benalcazar y Yanell Pérez.

Suscripciones: Patricia Zeballos – patricia.zeballos@ipsos.com

Ipsos Opinión y Mercado S.A. Derechos reservados

Hecho el Depósito Legal en la Biblioteca Nacional del **Perú N° 20001159**

Prohibida su reproducción total o parcial sin autorización escrita del Director

Dirección: Avenida Reducto 1363 - Miraflores

Teléfonos: 610-0100

www.ipsos.pe

Contenido

Encuesta Nacional Urbana-Rural América

Evaluación de la Gestión Pública

Evaluación presidencial	06
Evaluación de la gestión del Presidente del Consejo de Ministros	08
Evaluación de autoridades públicas	10
Evaluación de los poderes del Estado	12
Evaluación de la Fiscalía	16

Situación política

Lo mejor para el país	19
Actitud frente a propuesta de vacancia de Dina Boluarte	21
Denuncia Constitucional contra Dina Boluarte	23
Institución con más poder en el Perú	25
Instituciones que deben reorganizarse	26
Mejor candidato para Fuerza Popular	27
Derecho a Alberto Fujimori a postular en próximas elecciones	28

Encuesta en Lima Metropolitana

Elección ante revocatoria de Rafael López Aliaga	30
Aprobación de Rafael López Aliaga	31

Encuesta Nacional Urbana-Rural Perú21

Situación política

Postulación de Harvey Colchado a un cargo público	35
Inicio de proyecto minero Tía María en Arequipa	36
Inicio de proyecto minero Conga en Cajamarca	37
Acciones futuras sobre Petroperú	38
Cambios en forma de hacer allanamientos	39
Crímenes de lesa humanidad previos al 2002	41
Eliminación de movimientos regionales	42
Responsabilidad penal de los partidos políticos	44
Nombramiento automático de docentes	46
Calidad de la educación tras el nombramiento automático de docente	48
Abuso a menores de edad en Amazonas	49
Circulación de vehículos con hasta 35 años de antigüedad	51
Eliminación de examen de conocimiento para mototaxistas	52
Posicionamiento del próximo Presidente del Congreso	54
Cualidades del próximo presidente del Congreso	55
Posicionamiento de líderes políticos frente al gobierno de Dina Boluarte	56

Encuesta Nacional Urbana Perú21

Situación social

Aprobación del matrimonio igualitario	59
Derecho a tener o adoptar niños	61
Discriminación hacia personas homosexuales, trans y bisexuales	62
Presencia de personas homosexuales, trans y bisexuales	63
Percepciones sobre la Comunidad LGTBIQ+	65

ENCUESTA NACIONAL

URBANA - RURAL

PARA AMÉRICA



américa

GAME CHANGERS



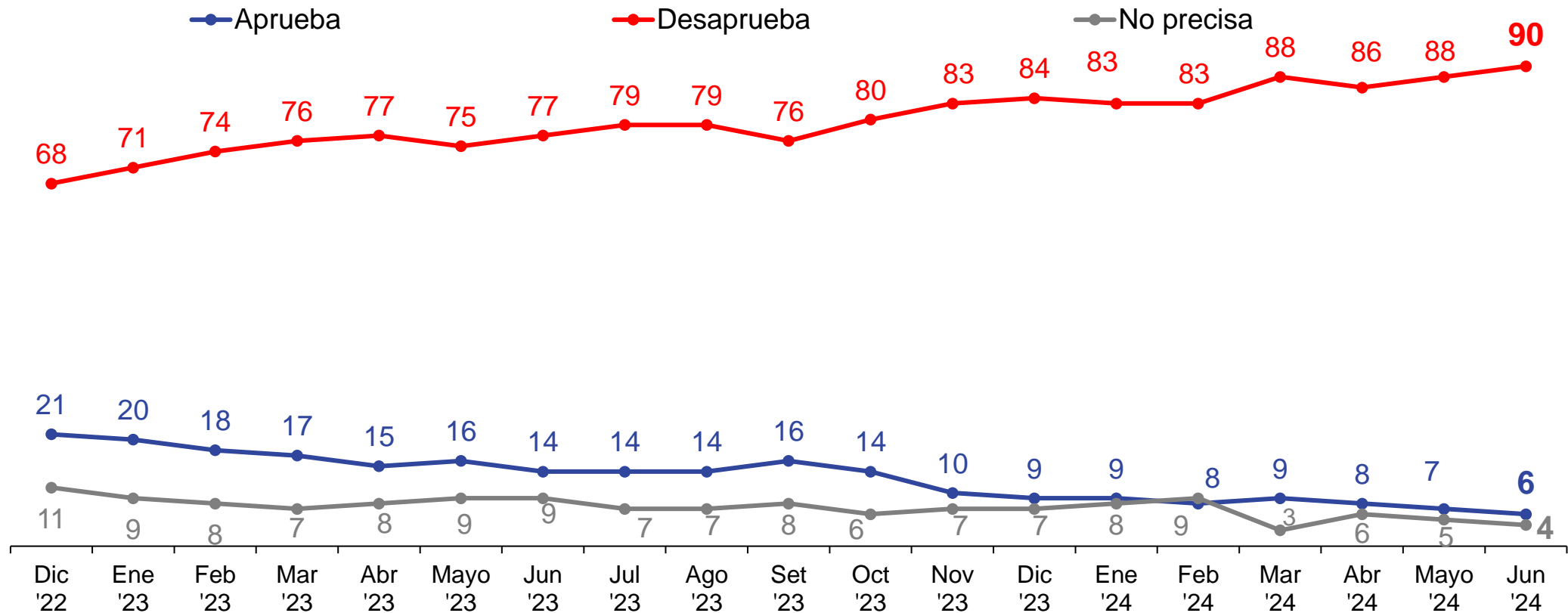


GESTIÓN PÚBLICA

EVALUACIÓN DE LA GESTIÓN PÚBLICA

Evaluación presidencial

En general, ¿diría que aprueba o desaprueba la gestión de la presidenta, Dina Boluarte? (%)



Base: Total de entrevistados
Perú, junio del 2024

En general, ¿diría que aprueba o desaprueba la gestión de la presidenta, Dina Boluarte? (%)

Desagregado por ámbito y región

Respuestas	TOTAL %	ÁMBITO		INTERIOR		REGIÓN			
		Lima %	Interior %	Urbano %	Rural %	Norte %	Centro %	Sur %	Oriente %
Aprueba	6	6	7	5	10	7	6	1	15
Desaprueba	90	90	89	91	86	88	91	94	82
No precisa	4	4	4	4	4	5	3	5	3
Base Real (Abs)	1206	502	704	502	202	241	146	185	132
Distribución Ponderada (%)	100	34	66	45.7	20.3	23.9	12.5	17.2	12.4


Desagregado por NSE, edad y género

Respuestas	TOTAL %	NSE					GÉNERO		EDAD		
		A %	B %	C %	D %	E %	Mas. %	Fem. %	18 a 25 %	26 a 42 %	43 a más %
Aprueba	6	12	6	3	7	9	6	7	6	7	6
Desaprueba	90	88	91	93	87	87	91	88	87	90	90
No precisa	4	0	3	4	6	4	3	5	7	3	4
Base Real (Abs)	1206	38	202	393	360	213	600	606	242	486	478
Distribución Ponderada (%)	100	2.2	11	33.3	25.4	28	48.4	51.6	20.2	38.5	41.3

EVALUACIÓN DE LA GESTIÓN PÚBLICA

Evaluación de la gestión del Presidente del Consejo de Ministros

¿Diría que aprueba o desaprueba la gestión de Gustavo Adrianzén como Presidente del Consejo de Ministros? (%)



Base: Total de entrevistados
Perú, junio del 2024

¿Diría que aprueba o desaprueba la gestión de Gustavo Adrianzén como Presidente del Consejo de Ministros? (%)

Desagregado por ámbito y región

Respuestas	TOTAL %	ÁMBITO		INTERIOR		REGIÓN			
		Lima %	Interior %	Urbano %	Rural %	Norte %	Centro %	Sur %	Oriente %
Aprueba	7	8	7	5	10	10	6	2	9
Desaprueba	73	78	69	73	63	62	78	76	66
No precisa	20	14	24	22	27	28	16	22	25
Base Real (Abs)	1206	502	704	502	202	241	146	185	132
Distribución Ponderada (%)	100	34	66	45.7	20.3	23.9	12.5	17.2	12.4

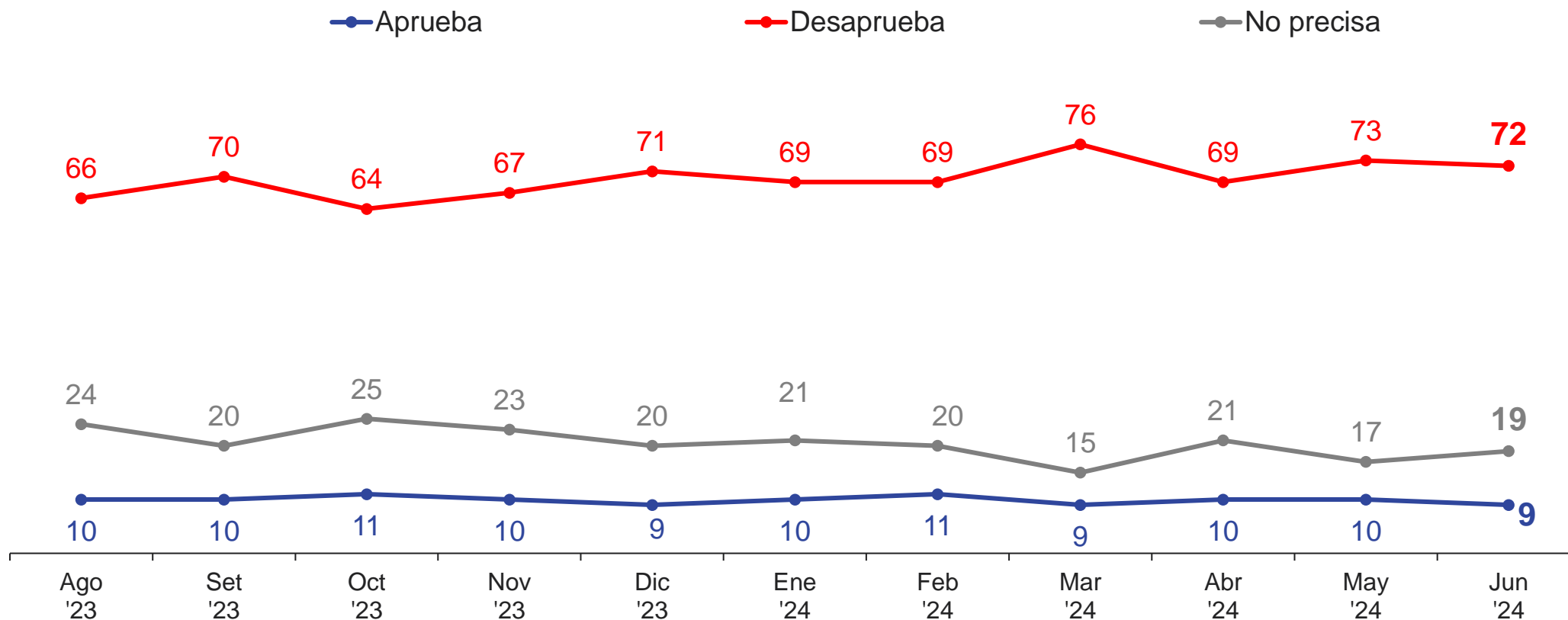
Desagregado por NSE, edad y género

Respuestas	TOTAL %	NSE					GÉNERO		EDAD		
		A %	B %	C %	D %	E %	Mas. %	Fem. %	18 a 25 %	26 a 42 %	43 a más %
Aprueba	7	10	5	8	7	7	8	7	10	6	7
Desaprueba	73	87	84	76	69	66	76	69	65	76	72
No precisa	20	3	11	16	24	27	16	24	25	18	21
Base Real (Abs)	1206	38	202	393	360	213	600	606	242	486	478
Distribución Ponderada (%)	100	2.2	11	33.3	25.4	28	48.4	51.6	20.2	38.5	41.3

EVALUACIÓN DE LA GESTIÓN PÚBLICA

Evaluación de autoridades públicas

En general, ¿diría que aprueba o desaprueba la gestión de Alejandro Soto como Presidente del Congreso? (%)



Base: Total de entrevistados
Perú, junio del 2024

En general, ¿diría que aprueba o desaprueba la gestión Alejandro Soto como Presidente del Congreso? (%)

Desagregado por ámbito y región

Respuestas	TOTAL %	ÁMBITO		INTERIOR		REGIÓN			
		Lima %	Interior %	Urbano %	Rural %	Norte %	Centro %	Sur %	Oriente %
Aprueba	9	8	9	9	11	11	8	3	16
Desaprueba	72	79	69	71	64	64	74	77	61
No precisa	19	13	22	20	25	25	18	20	23
Base Real (Abs)	1206	502	704	502	202	241	146	185	132
Distribución Ponderada (%)	100	34	66	45.7	20.3	23.9	12.5	17.2	12.4

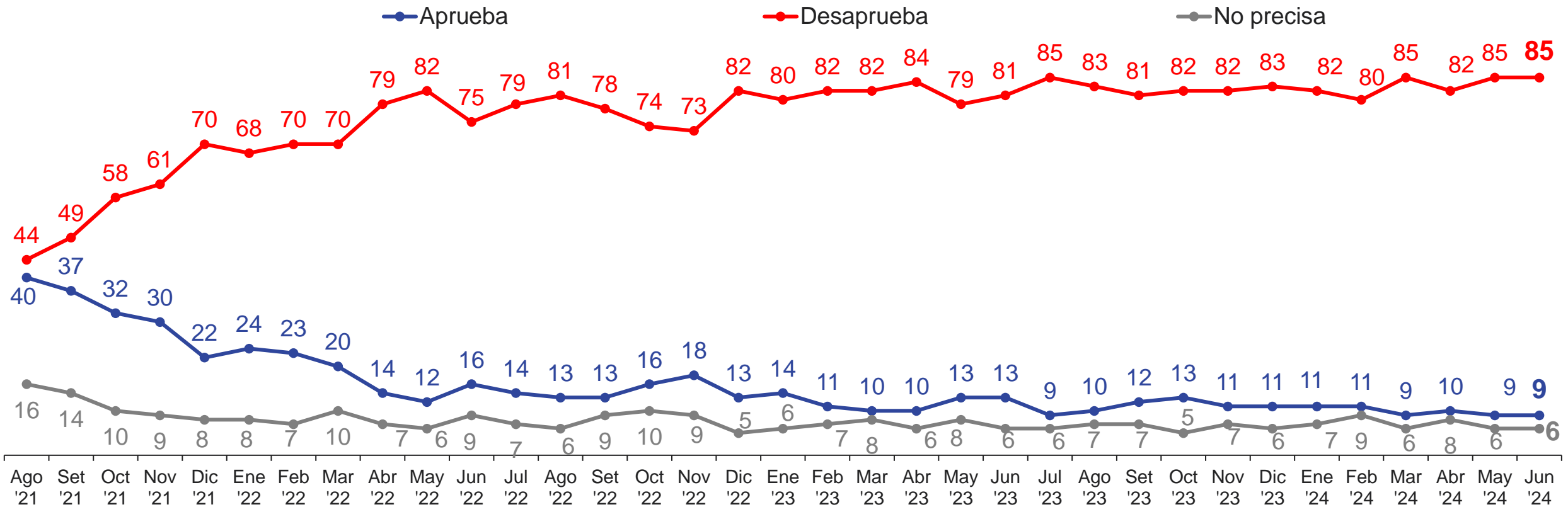
Desagregado por NSE, edad y género

Respuestas	TOTAL %	NSE					GÉNERO		EDAD		
		A %	B %	C %	D %	E %	Mas. %	Fem. %	18 a 25 %	26 a 42 %	43 a más %
Aprueba	9	7	7	8	9	10	9	9	13	7	8
Desaprueba	72	93	82	76	70	66	75	69	63	77	73
No precisa	19	0	11	16	21	24	16	22	24	16	19
Base Real (Abs)	1206	38	202	393	360	213	600	606	242	486	478
Distribución Ponderada (%)	100	2.2	11	33.3	25.4	28	48.4	51.6	20.2	38.5	41.3

EVALUACIÓN DE LA GESTIÓN PÚBLICA

Evaluación de los poderes del Estado

¿Diría que aprueba o desaprueba la gestión del Congreso de la República? (%)



Base: Total de entrevistados
Perú, junio del 2024



¿Diría que aprueba o desaprueba la gestión del Congreso de la República? (%)

Desagregado por ámbito y región

Respuestas	TOTAL %	ÁMBITO		INTERIOR		REGIÓN			
		Lima %	Interior %	Urbano %	Rural %	Norte %	Centro %	Sur %	Oriente %
Aprueba	9	7	10	10	9	12	5	8	16
Desaprueba	85	89	82	83	82	81	87	85	76
No precisa	6	4	8	7	9	7	8	7	8
Base Real (Abs)	1206	502	704	502	202	241	146	185	132
Distribución Ponderada (%)	100	34	66	45.7	20.3	23.9	12.5	17.2	12.4

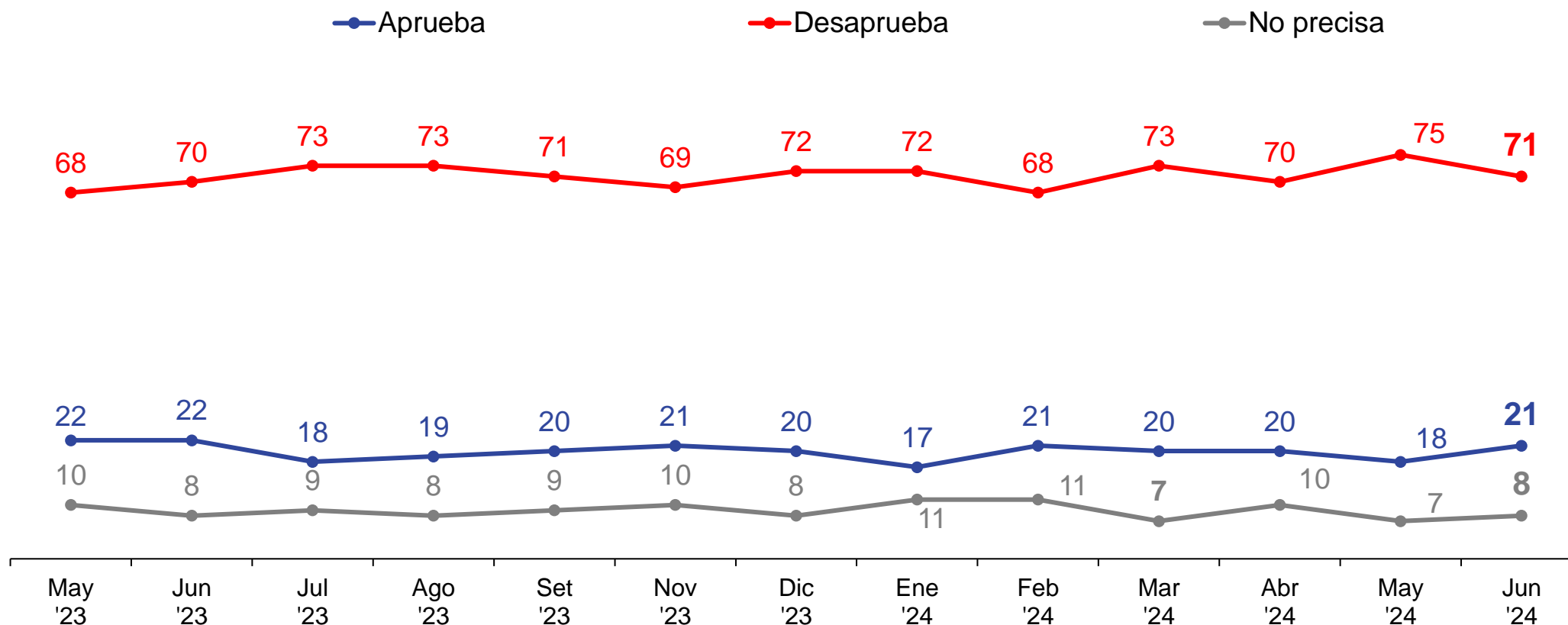
Desagregado por NSE, edad y género

Respuestas	TOTAL %	NSE					GÉNERO		EDAD		
		A %	B %	C %	D %	E %	Mas. %	Fem. %	18 a 25 %	26 a 42 %	43 a más %
Aprueba	9	3	7	10	10	9	7	11	14	9	7
Desaprueba	85	97	89	85	82	84	89	81	75	85	89
No precisa	6	0	4	5	8	7	4	8	11	6	4
Base Real (Abs)	1206	38	202	393	360	213	600	606	242	486	478
Distribución Ponderada (%)	100	2.2	11	33.3	25.4	28	48.4	51.6	20.2	38.5	41.3

EVALUACIÓN DE LA GESTIÓN PÚBLICA

Evaluación de los poderes del Estado

En general, ¿diría que aprueba o desaprueba la gestión del Poder Judicial? (%)



Base: Total de entrevistados
Perú, junio del 2024

En general, ¿diría que aprueba o desaprueba la gestión del Poder Judicial? (%)

Desagregado por ámbito y región

Respuestas	TOTAL %	ÁMBITO		INTERIOR		REGIÓN			
		Lima %	Interior %	Urbano %	Rural %	Norte %	Centro %	Sur %	Oriente %
Aprueba	21	17	23	25	18	25	16	25	23
Desaprueba	71	77	68	68	69	66	76	67	67
No precisa	8	6	9	7	13	9	8	8	10
Base Real (Abs)	1206	502	704	502	202	241	146	185	132
Distribución Ponderada (%)	100	34	66	45.7	20.3	23.9	12.5	17.2	12.4

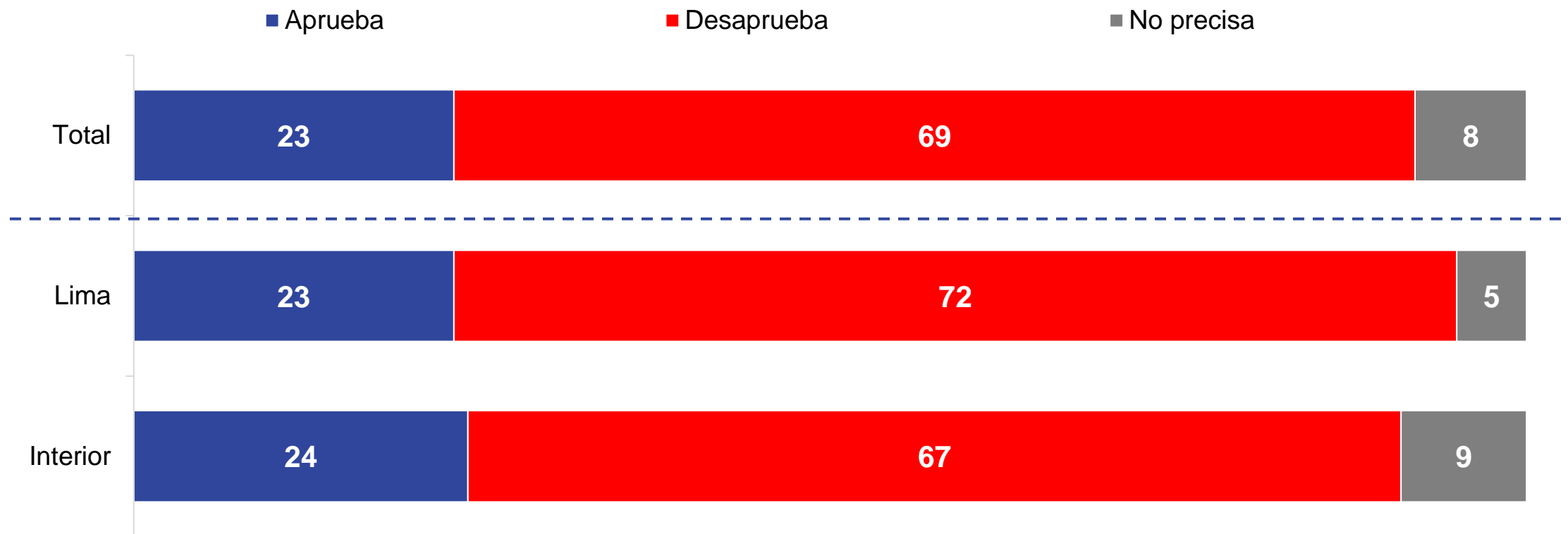
Desagregado por NSE, edad y género

Respuestas	TOTAL %	NSE					GÉNERO		EDAD		
		A %	B %	C %	D %	E %	Mas. %	Fem. %	18 a 25 %	26 a 42 %	43 a más %
Aprueba	21	11	18	19	27	18	21	20	29	22	16
Desaprueba	71	89	76	74	65	72	74	69	59	72	77
No precisa	8	0	6	7	8	10	5	11	12	6	7
Base Real (Abs)	1206	38	202	393	360	213	600	606	242	486	478
Distribución Ponderada (%)	100	2.2	11	33.3	25.4	28	48.4	51.6	20.2	38.5	41.3

EVALUACIÓN DE LA GESTIÓN PÚBLICA

Evaluación de la Fiscalía

En general, ¿diría que aprueba o desaprueba la gestión de la Fiscalía (Ministerio Público)? (%)



Base: Total de entrevistados
Perú, junio del 2024

En general, ¿diría que aprueba o desaprueba la gestión de la Fiscalía (Ministerio Público)? (%)

Desagregado por ámbito y región

Respuestas	TOTAL %	ÁMBITO		INTERIOR		REGIÓN			
		Lima %	Interior %	Urbano %	Rural %	Norte %	Centro %	Sur %	Oriente %
Aprueba	23	23	24	28	15	21	25	26	26
Desaprueba	69	72	67	65	71	71	69	60	65
No precisa	8	5	9	7	14	8	6	14	9
Base Real (Abs)	1206	502	704	502	202	241	146	185	132
Distribución Ponderada (%)	100	34	66	45.7	20.3	23.9	12.5	17.2	12.4

Desagregado por NSE, edad y género

Respuestas	TOTAL %	NSE					GÉNERO		EDAD		
		A %	B %	C %	D %	E %	Mas. %	Fem. %	18 a 25 %	26 a 42 %	43 a más %
Aprueba	23	26	25	23	29	19	22	25	29	25	20
Desaprueba	69	71	70	72	62	70	72	65	59	71	71
No precisa	8	3	5	5	9	11	6	10	12	4	9
Base Real (Abs)	1206	38	202	393	360	213	600	606	242	486	478
Distribución Ponderada (%)	100	2.2	11	33.3	25.4	28	48.4	51.6	20.2	38.5	41.3

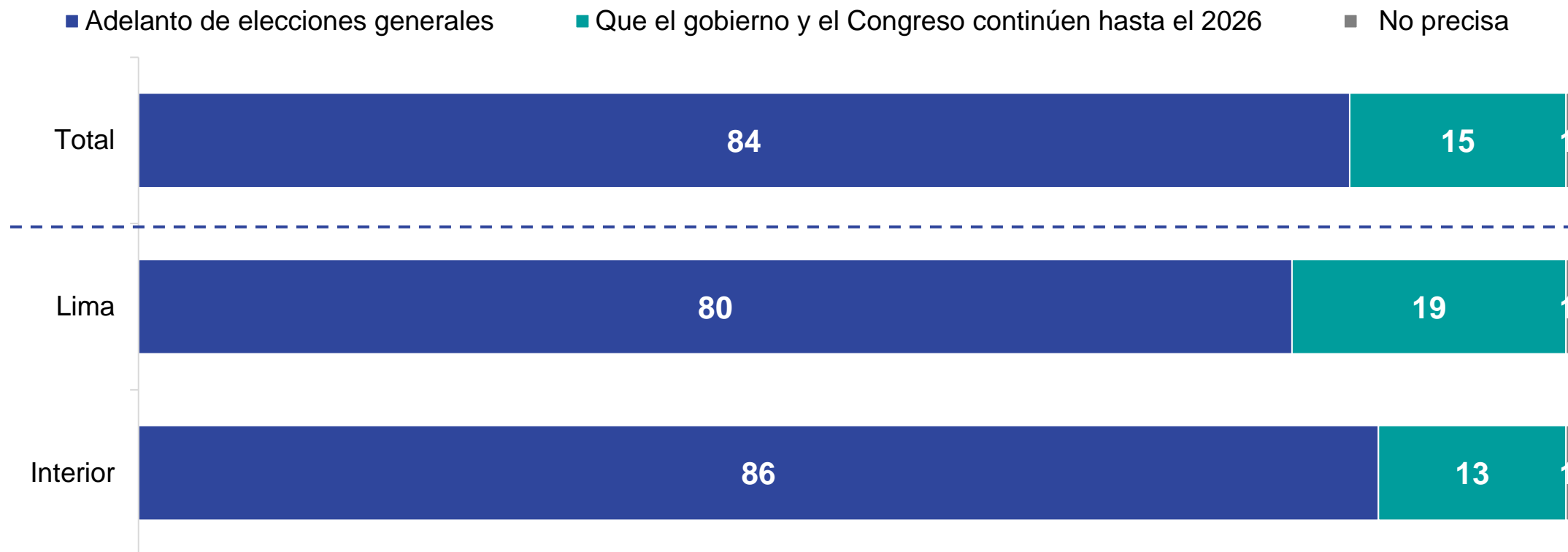


SITUACIÓN POLÍTICA

SITUACIÓN POLÍTICA

Lo mejor para el país

¿Cree que es mejor para el país que la presidenta Dina Boluarte y el Congreso continúen hasta concluir su mandato en el 2026 o que se adelanten las elecciones generales? (%)



Base: Total de entrevistados
Perú, junio del 2024

¿Cree que es mejor para el país que la presidenta Dina Boluarte y el Congreso continúen hasta concluir su mandato en el 2026 o que se adelanten las elecciones generales? (%)

Desagregado por ámbito y región

Respuestas	TOTAL %	ÁMBITO		INTERIOR		REGIÓN			
		Lima %	Interior %	Urbano %	Rural %	Norte %	Centro %	Sur %	Oriente %
Adelanto de elecciones generales	84	80	86	85	87	86	86	92	76
Que el gobierno y el Congreso continúen hasta el 2026	15	19	13	13	13	12	12	8	21
No precisa	1	1	1	2	0	2	2	0	3
Base Real (Abs)	1206	502	704	502	202	241	146	185	132
Distribución Ponderada (%)	100	34	66	45.7	20.3	23.9	12.5	17.2	12.4

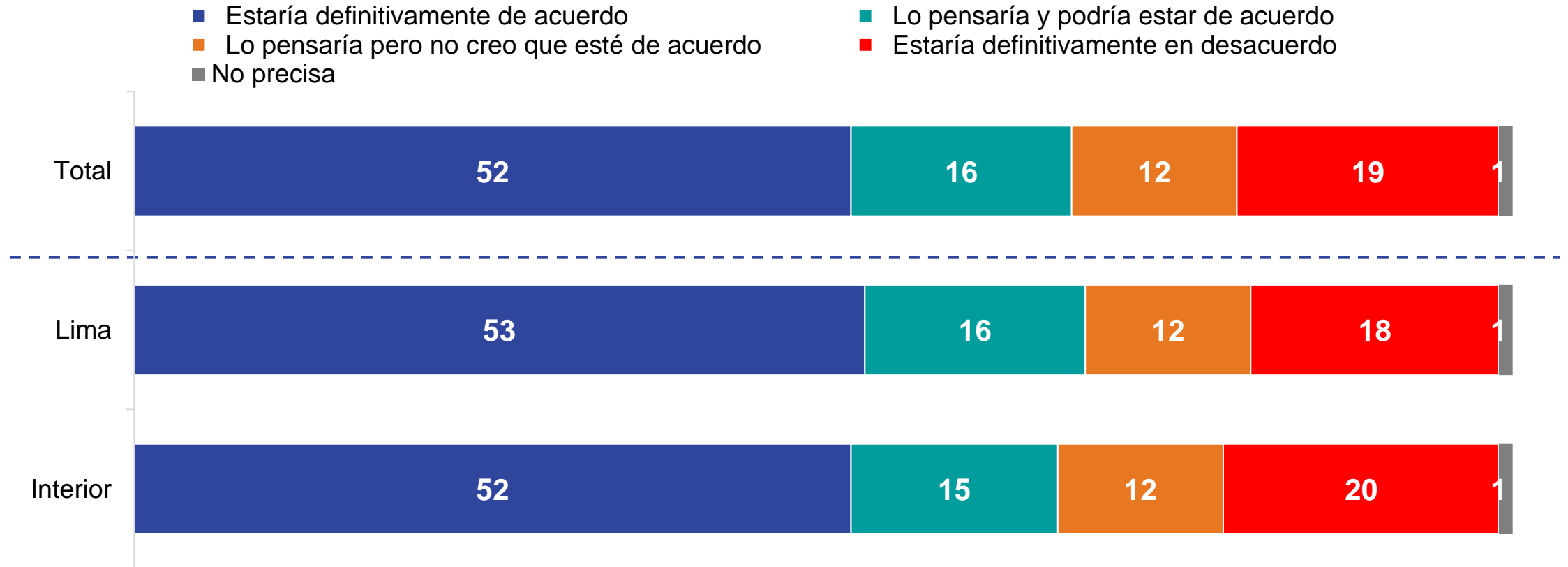
Desagregado por NSE, edad y género

Respuestas	TOTAL %	NSE					GÉNERO		EDAD		
		A %	B %	C %	D %	E %	Mas. %	Fem. %	18 a 25 %	26 a 42 %	43 a más %
Adelanto de elecciones generales	84	48	81	85	85	86	83	85	88	83	83
Que el gobierno y el Congreso continúen hasta el 2026	15	49	18	14	14	12	15	14	11	16	15
No precisa	1	3	1	1	1	2	2	1	1	1	2
Base Real (Abs)	1206	38	202	393	360	213	600	606	242	486	478
Distribución Ponderada (%)	100	2.2	11	33.3	25.4	28	48.4	51.6	20.2	38.5	41.3

SITUACIÓN POLÍTICA

Actitud frente a propuesta de vacancia de Dina Boluarte

En caso se propusiera en el Congreso la vacancia y destitución de la presidenta Dina Boluarte ¿qué actitud tendría hacia la propuesta de vacancia? (Con tarjeta) (%)



Base: Total de entrevistados
Perú, junio del 2024

En caso se propusiera en el Congreso la vacancia y destitución de la presidenta Dina Boluarte ¿qué actitud tendría hacia la propuesta de vacancia? (Con tarjeta) (%)

Desagregado por ámbito y región

Respuestas	TOTAL %	ÁMBITO		INTERIOR		REGIÓN			
		Lima %	Interior %	Urbano %	Rural %	Norte %	Centro %	Sur %	Oriente %
Estaría definitivamente de acuerdo	52	53	52	53	51	53	42	60	49
Lo pensaría y podría estar de acuerdo	16	16	15	16	14	14	21	15	13
Lo pensaría pero no creo que esté de acuerdo	12	12	12	13	9	10	14	12	13
Estaría definitivamente en desacuerdo	19	18	20	17	25	21	22	12	24
No precisa	1	1	1	1	1	2	1	1	1

Base Real (Abs)	1206	502	704	502	202	241	146	185	132
Distribución Ponderada (%)	100	34	66	45.7	20.3	23.9	12.5	17.2	12.4

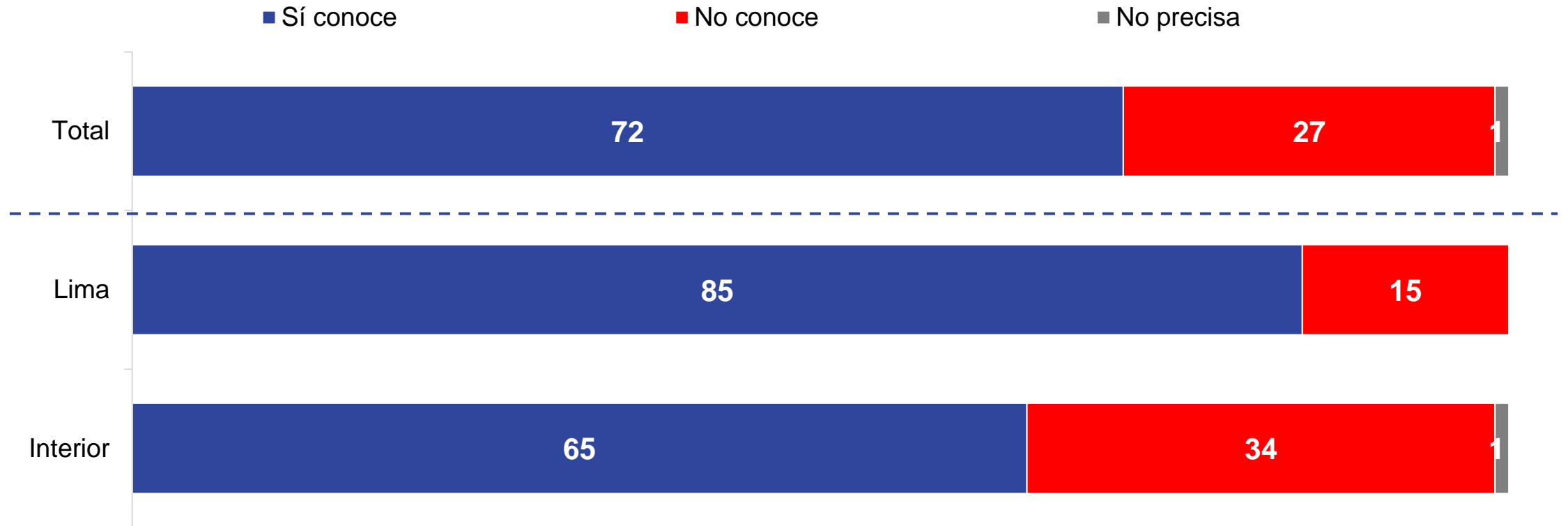
Desagregado por NSE, edad y género

Respuestas	TOTAL %	NSE					GÉNERO		EDAD		
		A %	B %	C %	D %	E %	Mas. %	Fem. %	18 a 25 %	26 a 42 %	43 a más %
Estaría definitivamente de acuerdo	52	41	60	52	52	51	56	49	49	53	53
Lo pensaría y podría estar de acuerdo	16	13	15	17	14	16	15	16	26	15	11
Lo pensaría pero no creo que esté de acuerdo	12	25	13	11	14	10	9	15	13	14	10
Estaría definitivamente en desacuerdo	19	18	11	18	19	22	18	19	11	17	24
No precisa	1	3	1	2	1	1	2	1	1	1	2

Base Real (Abs)	1206	38	202	393	360	213	600	606	242	486	478
Distribución Ponderada (%)	100	2.2	11	33.3	25.4	28	48.4	51.6	20.2	38.5	41.3

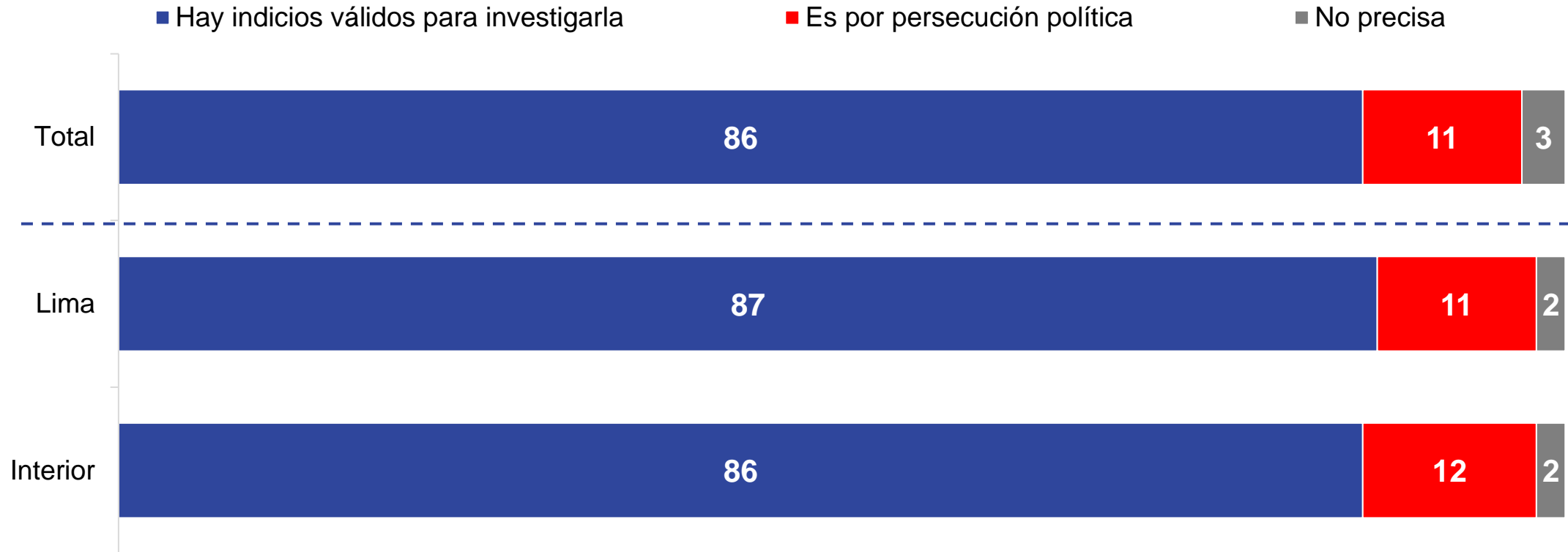
Denuncia Constitucional contra Dina Boluarte

¿Conoce o ha escuchado hablar de la denuncia constitucional presentada por el Fiscal de la Nación contra la presidenta Dina Boluarte por el caso Rolex? (%)



Denuncia Constitucional contra Dina Boluarte

¿La denuncia constitucional contra la presidenta Dina Boluarte se debe a una persecución política o hay indicios válidos para creer que la Presidenta está involucrada en un delito por el caso Rolex? (%)



Base: Total de entrevistados que conocen o han escuchado hablar de la denuncia constitucional (898)
Perú, junio del 2024

SITUACIÓN POLÍTICA

Institución con más poder en el Perú

¿Qué institución tiene más poder en el Perú? (Con tarjeta) (Respuesta única) (%)

Desagregado por ámbito y región

Respuestas	TOTAL %	ÁMBITO		INTERIOR		REGIÓN			
		Lima %	Interior %	Urbano %	Rural %	Norte %	Centro %	Sur %	Oriente %
Congreso de la República	48	48	48	51	40	46	44	52	51
Poder Judicial	18	18	18	17	21	19	19	19	14
Poder Ejecutivo	9	10	9	10	6	9	14	7	6
Tribunal Constitucional	8	8	7	6	11	9	5	5	9
Fiscalía (Ministerio Público)	6	7	5	5	4	5	7	3	4
Junta Nacional de Justicia	4	4	4	4	6	3	6	5	4
No precisa	7	5	9	7	12	9	5	9	12
Base Real (Abs)	1206	502	704	502	202	241	146	185	132
Distribución Ponderada (%)	100	34	66	45.7	20.3	23.9	12.5	17.2	12.4

SITUACIÓN POLÍTICA

Instituciones que deben reorganizarse

¿Qué instituciones cree que deben tener una reorganización? (Con tarjeta) (Respuesta múltiple) (%)

Desagregado por ámbito y región

Respuestas	TOTAL %	ÁMBITO		INTERIOR		REGIÓN			
		Lima %	Interior %	Urbano %	Rural %	Norte %	Centro %	Sur %	Oriente %
Congreso de la República	57	64	53	56	47	56	57	52	46
Poder Judicial	43	51	39	40	38	41	45	35	36
Fiscalía (Ministerio Público)	36	43	32	30	36	40	29	24	29
Poder Ejecutivo	29	33	26	26	27	29	34	19	23
Tribunal Constitucional	26	29	24	22	30	25	28	19	28
Junta Nacional de Justicia	25	29	23	24	21	24	27	22	21
No precisa	6	3	7	6	10	5	6	9	9
Base Real (Abs)	1206	502	704	502	202	241	146	185	132
Distribución Ponderada (%)	100	34	66	45.7	20.3	23.9	12.5	17.2	12.4

SITUACIÓN POLÍTICA

Mejor candidato para Fuerza Popular

Independientemente de su simpatía política, ¿quién cree que sería un mejor candidato de Fuerza Popular (fujimorismo)? (%)

Desagregado por ámbito y región

Respuestas	TOTAL %	ÁMBITO		INTERIOR		REGIÓN			
		Lima %	Interior %	Urbano %	Rural %	Norte %	Centro %	Sur %	Oriente %
Alberto Fujimori	27	36	23	23	23	29	19	16	24
Keiko Fujimori	23	25	22	23	19	30	22	9	26
No precisa	50	39	55	54	58	41	59	75	50
Base Real (Abs)	1206	502	704	502	202	241	146	185	132
Distribución Ponderada (%)	100	34	66	45.7	20.3	23.9	12.5	17.2	12.4

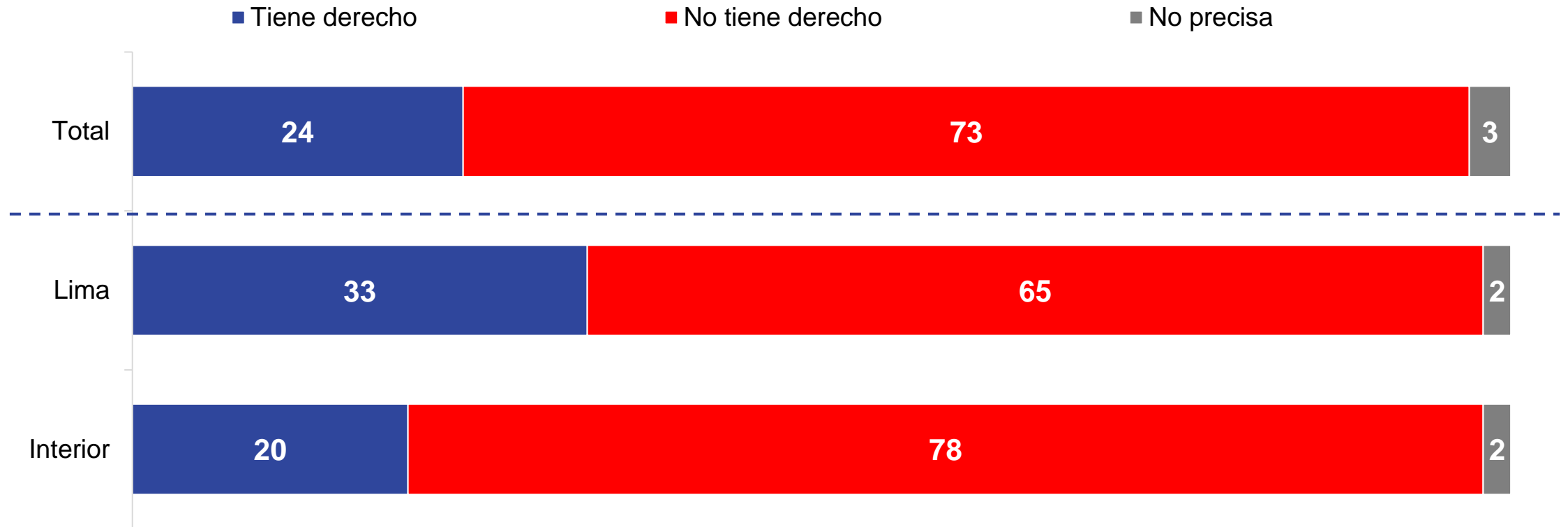
Desagregado por NSE, edad y género

Respuestas	TOTAL %	NSE					GÉNERO		EDAD		
		A %	B %	C %	D %	E %	Mas. %	Fem. %	18 a 25 %	26 a 42 %	43 a más %
Alberto Fujimori	27	39	25	31	28	21	28	26	28	30	24
Keiko Fujimori	23	42	28	22	24	21	21	25	33	25	17
No precisa	50	19	47	47	48	58	51	49	39	45	59
Base Real (Abs)	1206	38	202	393	360	213	600	606	242	486	478
Distribución Ponderada (%)	100	2.2	11	33.3	25.4	28	48.4	51.6	20.2	38.5	41.3

SITUACIÓN POLÍTICA

Derecho a Alberto Fujimori a postular en próximas elecciones

Como sabe, Alberto Fujimori salió en libertad como resultado de un indulto humanitario ¿Considera que tiene derecho a postular en las próximas elecciones o no tiene derecho? (%)



Base: Total de entrevistados
Perú, junio del 2024

ENCUESTA

EN LIMA METROPOLITANA

GAME CHANGERS



Elección ante revocatoria de Rafael López Aliaga

Algunos ciudadanos de Lima están proponiendo revocar al Alcalde Rafael López Aliaga. De producirse la votación por la revocatoria, ¿votaría para que Rafael López Aliaga deje el cargo de Alcalde de Lima o para que continúe como Alcalde de Lima? (%)

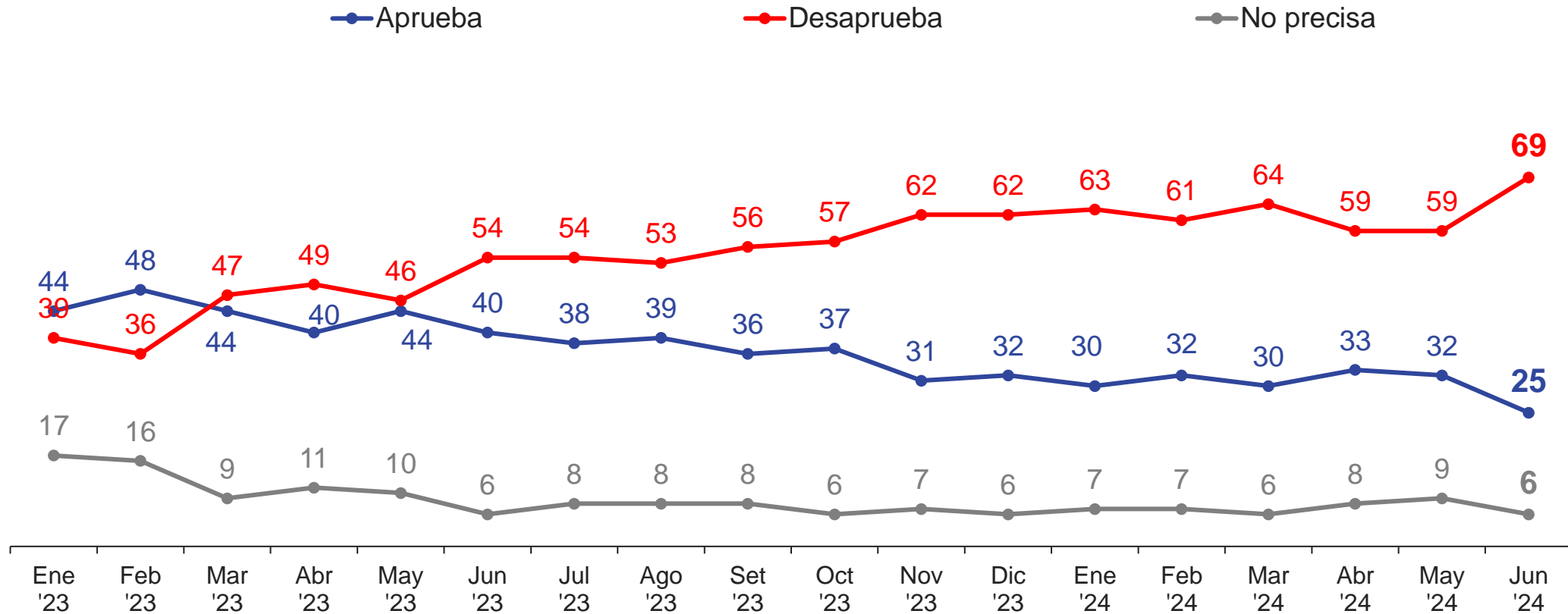
Desagregado por NSE, edad y género

Respuestas	TOTAL %	NSE					GÉNERO		EDAD		
		A %	B %	C %	D %	E %	Mas. %	Fem. %	18 a 25 %	26 a 42 %	43 a más %
Deje el cargo como Alcalde de Lima	57	44	52	57	62	54	54	59	57	60	53
Continúe como Alcalde de Lima	36	53	40	39	26	27	40	33	33	32	42
No precisa	7	3	8	4	12	19	6	8	10	8	5
Base Real (Abs)	462	32	101	176	101	52	232	230	92	185	185
Distribución Ponderada (%)	100	3	22.4	49.4	20.5	4.7	50.6	49.4	20.2	39.9	40

ENCUESTA EN LIMA

Aprobación de Rafael López Aliaga

En general, ¿diría que aprueba o desaprueba: La gestión de Rafael Lopez Aliaga como Alcalde de Lima? (%)



Base: Total de entrevistados en Lima (462)
Perú, junio del 2024

En general, ¿diría que aprueba o desaprueba la gestión de Rafael Lopez Aliaga como Alcalde de Lima? (%)

Desagregado por NSE, edad y género

Respuestas	TOTAL %	NSE					GÉNERO		EDAD		
		A %	B %	C %	D %	E %	Mas. %	Fem. %	18 a 25 %	26 a 42 %	43 a más %
Aprueba	25	25	28	26	19	27	25	25	33	24	22
Desaprueba	69	75	66	69	73	61	70	68	60	70	73
No precisa	6	0	6	5	8	12	5	7	7	6	5
Base Real (Abs)	462	32	101	176	101	52	232	230	92	185	185
Distribución Ponderada (%)	100	3	22.4	49.4	20.5	4.7	50.6	49.4	20.2	39.9	40

ENCUESTA NACIONAL

URBANA - RURAL

PARA PERÚ21

Perú21

GAME CHANGERS



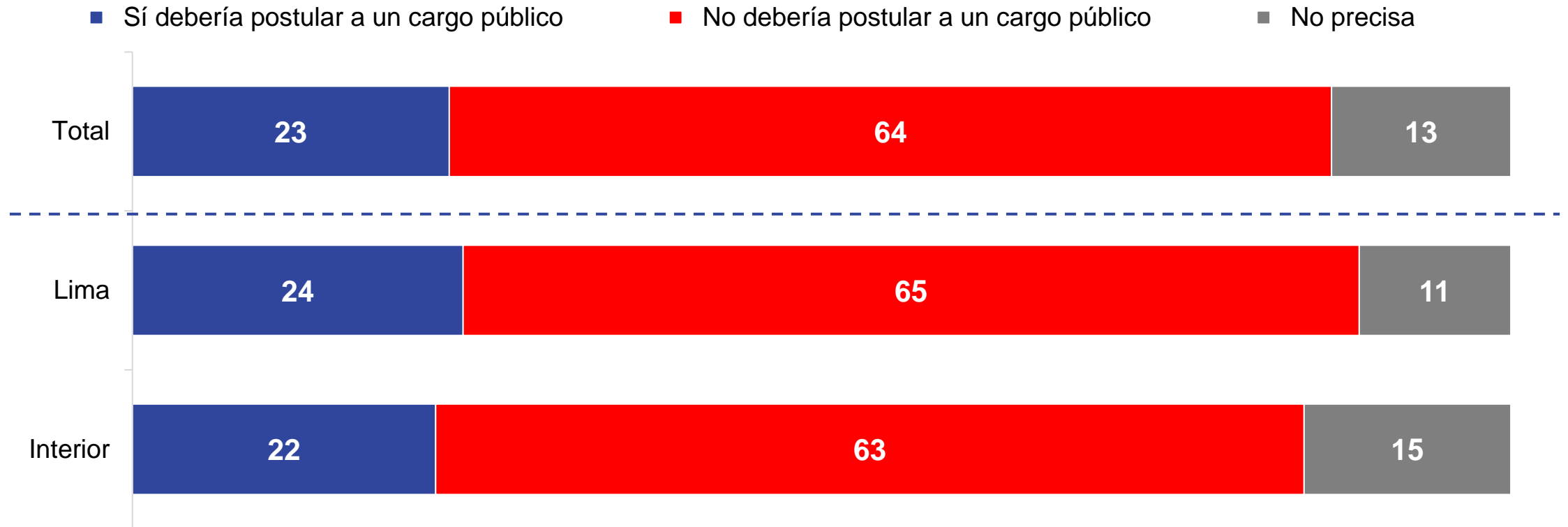


SITUACIÓN POLÍTICA

SITUACIÓN POLÍTICA

Postulación de Harvey Colchado a un cargo público

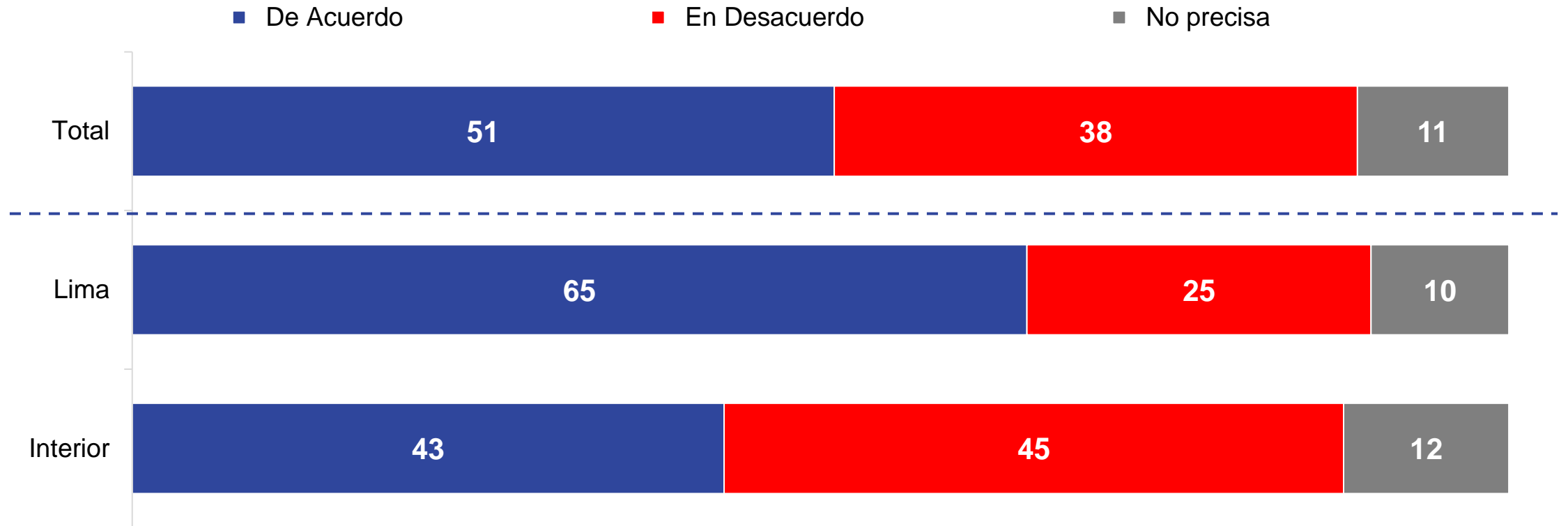
Si el Gobierno de Dina Boluarte pasa al retiro al coronel de la Policía Harvey Colchado, ¿cree usted que Harvey Colchado debería o no postular a un cargo público? (%)



SITUACIÓN POLÍTICA

Inicio de proyecto minero Tía María en Arequipa

El Perú tiene algunos grandes proyectos mineros que no se inician porque en el pasado tuvieron la oposición de un sector de la población. ¿Estaría de acuerdo o en desacuerdo con que se inicie de una vez el: Proyecto Tía María en Arequipa? (%)

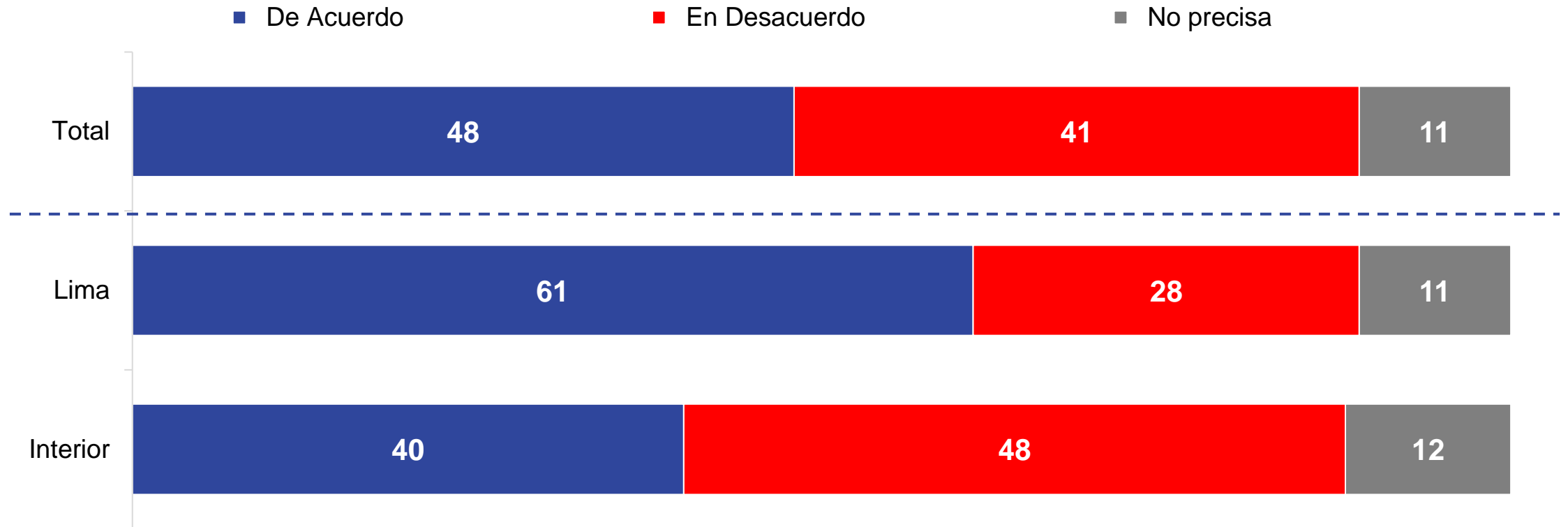


Base: Total de entrevistados
Perú, junio del 2024

SITUACIÓN POLÍTICA

Inicio de proyecto minero Conga en Cajamarca

El Perú tiene algunos grandes proyectos mineros que no se inician porque en el pasado tuvieron la oposición de un sector de la población. ¿Estaría de acuerdo o en desacuerdo con que se inicie de una vez el: Proyecto Conga en Cajamarca? (%)

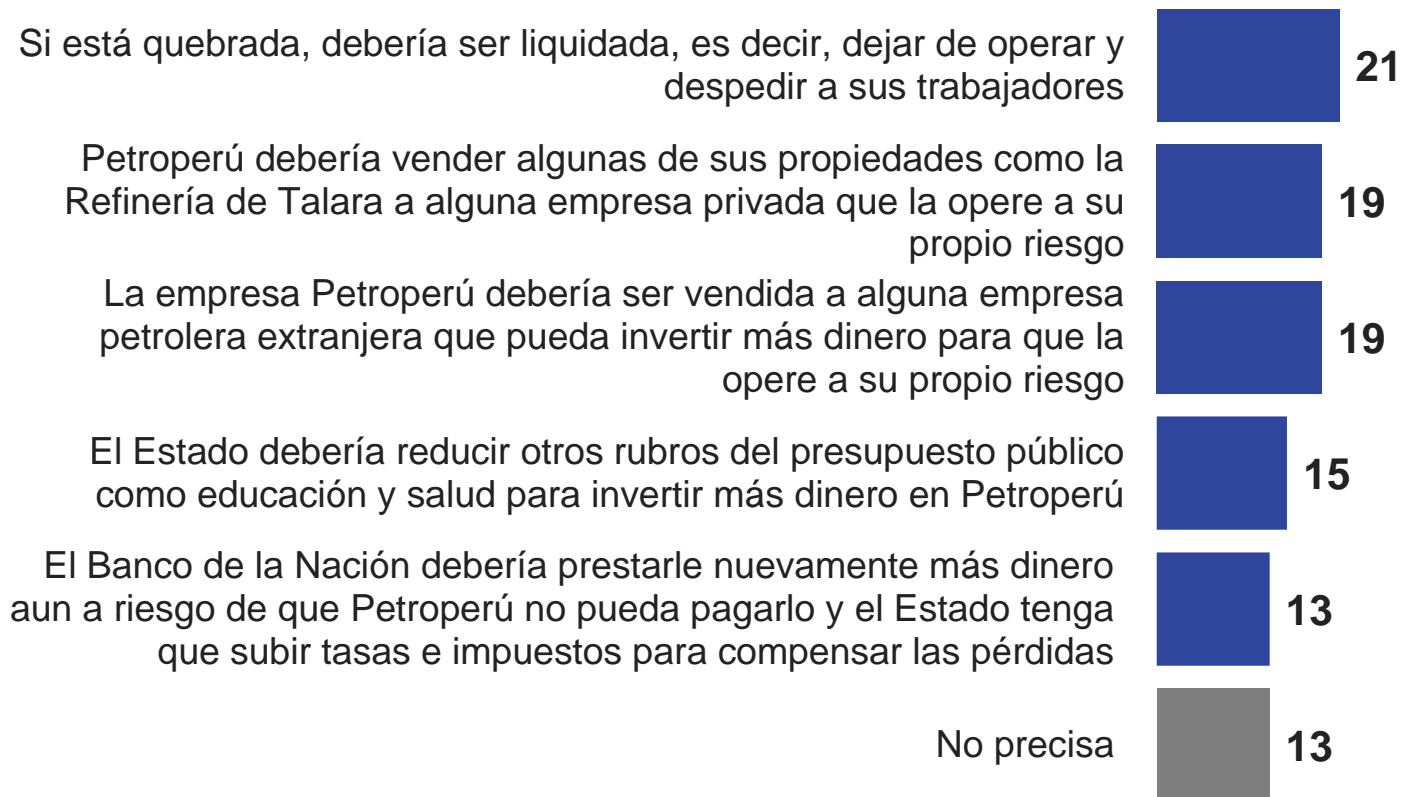


Base: Total de entrevistados
Perú, junio del 2024

SITUACIÓN POLÍTICA

Acciones futuras sobre Petroperú

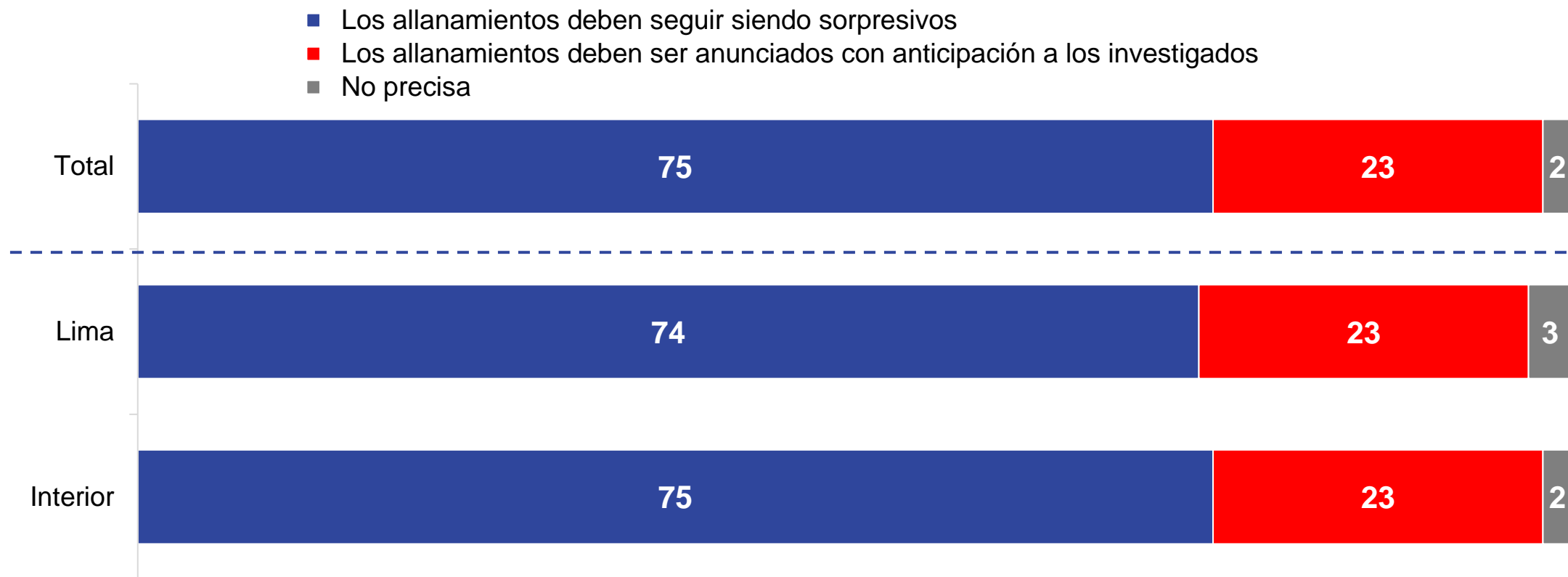
El ministro de Energía y Minas, Rómulo Mucho, ha declarado que la empresa estatal Petroperú está técnicamente quebrada porque pierde mucho dinero y está muy endeudada. ¿Qué cree usted que debe hacerse con Petroperú? (Con tarjeta) (Respuesta única) (%)



SITUACIÓN POLÍTICA

Cambios en forma de hacer allanamientos

El Congreso ha aprobado la Ley contra el Crimen Organizado, para que los allanamientos a establecimientos o viviendas se realicen con los investigados y sus abogados presentes. Algunos afirman que, si se pierde el factor sorpresa, los allanamientos no servirán de nada, otros creen que es un derecho de los investigados a que les avisen con anticipación ¿Con cuál posición está más de acuerdo? (%)



El Congreso ha aprobado la Ley contra el Crimen Organizado, para que los allanamientos a establecimientos o viviendas se realicen con los investigados y sus abogados presentes. Algunos afirman que, si se pierde el factor sorpresa, los allanamientos no servirán de nada, otros creen que es un derecho de los investigados a que les avisen con anticipación ¿Con cuál posición está más de acuerdo? (%)

Desagregado por ámbito y región

Respuestas	TOTAL %	ÁMBITO		INTERIOR		REGIÓN			
		Lima %	Interior %	Urbano %	Rural %	Norte %	Centro %	Sur %	Oriente %
Los allanamientos deben seguir siendo sorpresivos	75	74	75	77	72	74	75	76	75
Los allanamientos deben ser anunciados con anticipación a los investigados	23	23	23	21	28	25	22	23	22
No precisa	2	3	2	2	0	1	3	1	3
Base Real (Abs)	1193	500	693	509	184	248	129	185	131
Distribución Ponderada (%)	100	34	66	45.7	20.3	23.9	12.5	17.2	12.4

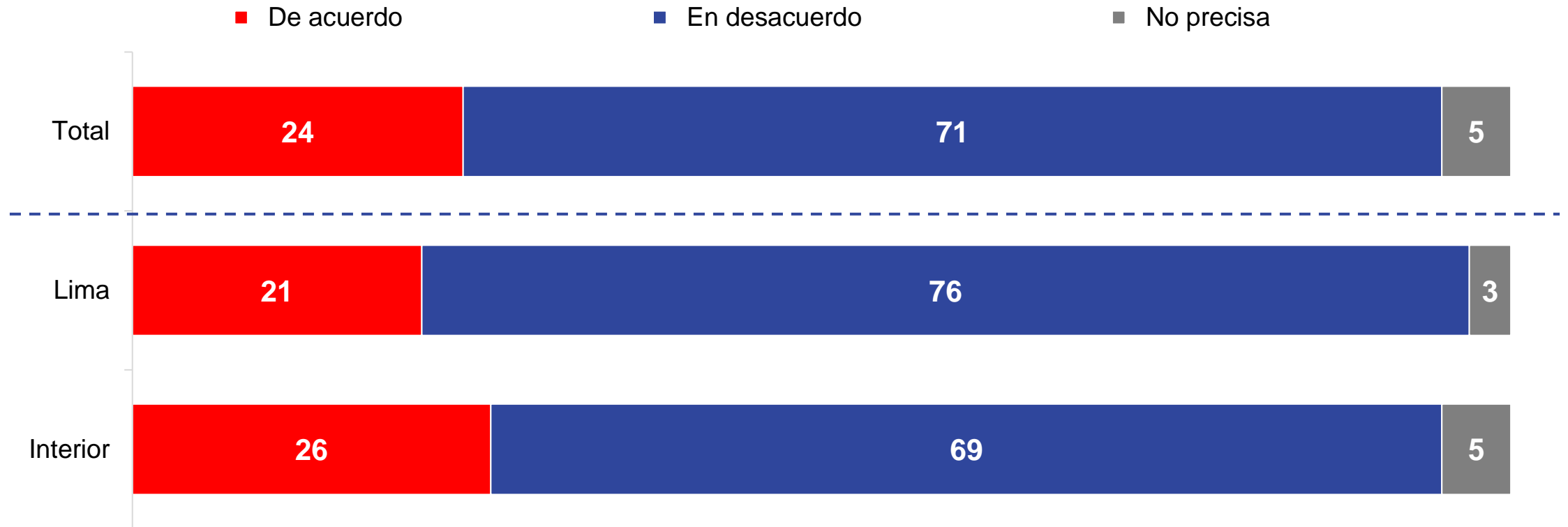
Desagregado por NSE, edad y género

Respuestas	TOTAL %	NSE					GÉNERO		EDAD		
		A %	B %	C %	D %	E %	Mas. %	Fem. %	18 a 25 %	26 a 42 %	43 a más %
Los allanamientos deben seguir siendo sorpresivos	75	91	84	78	73	67	78	71	77	75	73
Los allanamientos deben ser anunciados con anticipación a los investigados	23	6	15	19	25	30	20	26	21	23	24
No precisa	2	3	1	3	2	3	2	3	2	2	3
Base Real (Abs)	1193	37	239	448	259	210	589	604	235	482	476
Distribución Ponderada (%)	100	2	11.3	33.3	25.4	28	48	52	19.5	39.9	40.7

SITUACIÓN POLÍTICA

Crímenes de lesa humanidad previos al 2002

El Congreso ha aprobado una ley para que los crímenes de lesa humanidad cometidos antes del año 2002 no sean procesados judicialmente porque esa ley entró en vigencia en 2002. Con esta ley se archivarían 600 procesos penales ¿Está usted de acuerdo o en desacuerdo con la ley aprobada por el Congreso (%)



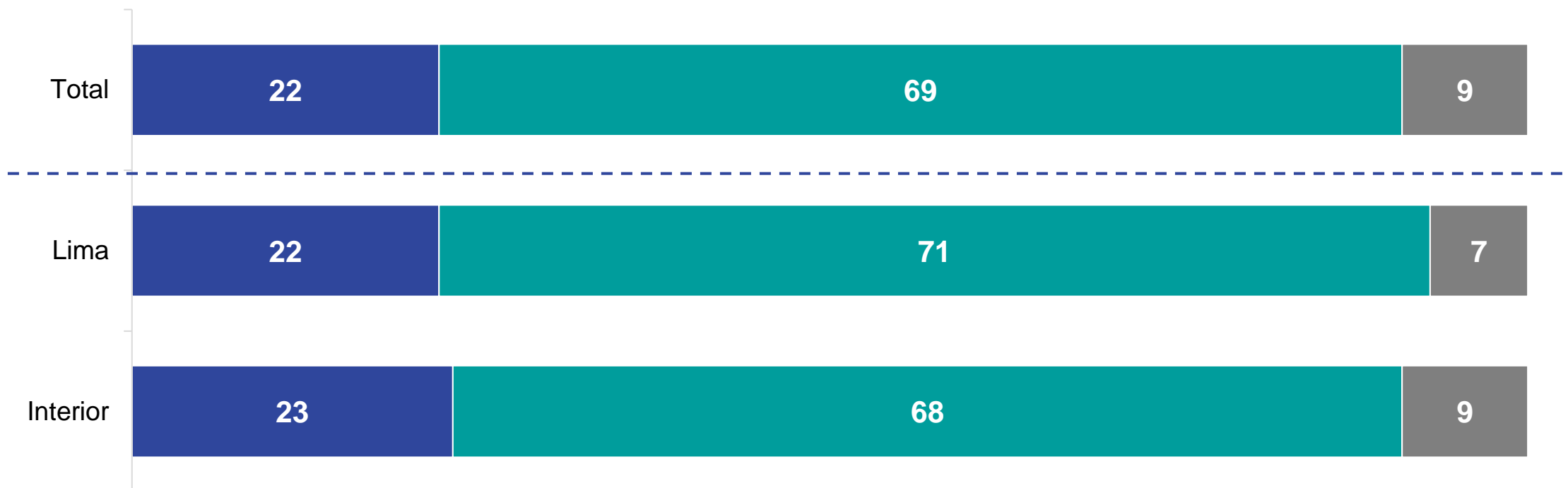
Base: Total de entrevistados
Perú, junio del 2024

SITUACIÓN POLÍTICA

Eliminación de movimientos regionales

A fines del mes de mayo del 2024 el Congreso aprobó en primera votación una reforma que eliminaría a los movimientos regionales de las elecciones regionales. ¿Cree usted que esta medida...? (%)

■ Es positiva porque fortalece a los partidos políticos ■ Es negativa porque se elimina una opción de participación ■ No precisa



A fines del mes de mayo del 2024 el Congreso aprobó en primera votación una reforma que eliminaría a los movimientos regionales de las elecciones regionales. ¿Cree usted que esta medida...? (%)

Desagregado por ámbito y región

Respuestas	TOTAL %	ÁMBITO		INTERIOR		REGIÓN			
		Lima %	Interior %	Urbano %	Rural %	Norte %	Centro %	Sur %	Oriente %
Es positiva porque fortalece a los partidos políticos	22	22	23	24	20	20	23	25	26
Es negativa porque se elimina una opción de participación	69	71	68	68	68	72	67	62	68
No precisa	9	7	9	8	12	8	10	13	6
Base Real (Abs)	1193	500	693	509	184	248	129	185	131
Distribución Ponderada (%)	100	34	66	45.7	20.3	23.9	12.5	17.2	12.4

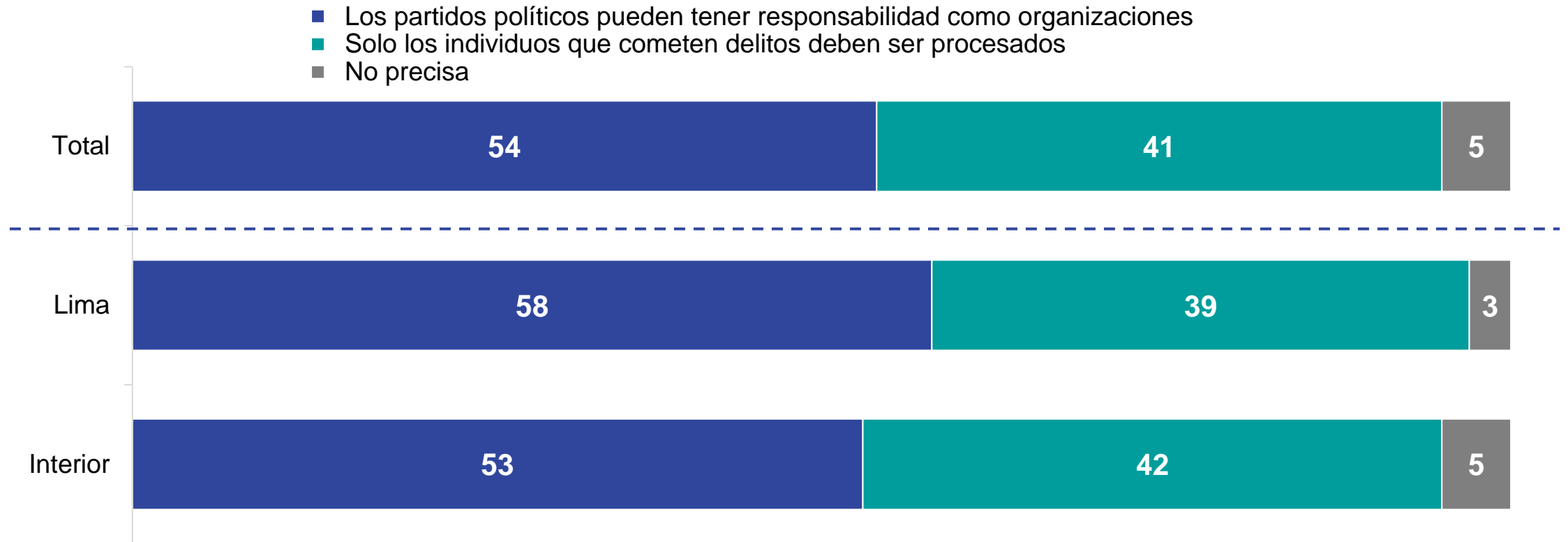
Desagregado por NSE, edad y género

Respuestas	TOTAL %	NSE					GÉNERO		EDAD		
		A %	B %	C %	D %	E %	Mas. %	Fem. %	18 a 25 %	26 a 42 %	43 a más %
Es positiva porque fortalece a los partidos políticos	22	43	22	23	23	19	24	21	27	21	22
Es negativa porque se elimina una opción de participación	69	57	72	71	67	67	71	67	66	70	68
No precisa	9	0	6	6	10	14	5	12	7	9	10
Base Real (Abs)	1193	37	239	448	259	210	589	604	235	482	476
Distribución Ponderada (%)	100	2	11.3	33.3	25.4	28	48	52	19.5	39.9	40.7

SITUACIÓN POLÍTICA

Responsabilidad penal de los partidos políticos

En la actualidad, 7 partidos políticos enfrentan procesos judiciales como organización criminal. El Congreso ha aprobado una ley que evitaría que los partidos sean procesados como organización criminal y que solo sean procesados sus integrantes ¿Cree que los partidos pueden tener responsabilidad como organizaciones o solo se debe juzgar a los individuos que cometan delitos? (%)



En la actualidad, 7 partidos políticos enfrentan procesos judiciales como organización criminal. El Congreso ha aprobado una ley que evitaría que los partidos sean procesados como organización criminal y que solo sean procesados sus integrantes ¿Cree que los partidos pueden tener responsabilidad como organizaciones o solo se debe juzgar a los individuos que cometan delitos? (%)

Desagregado por ámbito y región

Respuestas	TOTAL %	ÁMBITO		INTERIOR		REGIÓN			
		Lima %	Interior %	Urbano %	Rural %	Norte %	Centro %	Sur %	Oriente %
Los partidos políticos pueden tener responsabilidad como organizaciones	54	58	53	57	44	38	66	64	51
Solo los individuos que cometen delitos deben ser procesados	41	39	42	39	48	55	32	31	42
No precisa	5	3	5	4	8	7	2	5	7

Base Real (Abs)	1193	500	693	509	184	248	129	185	131
Distribución Ponderada (%)	100	34	66	45.7	20.3	23.9	12.5	17.2	12.4

Desagregado por NSE, edad y género

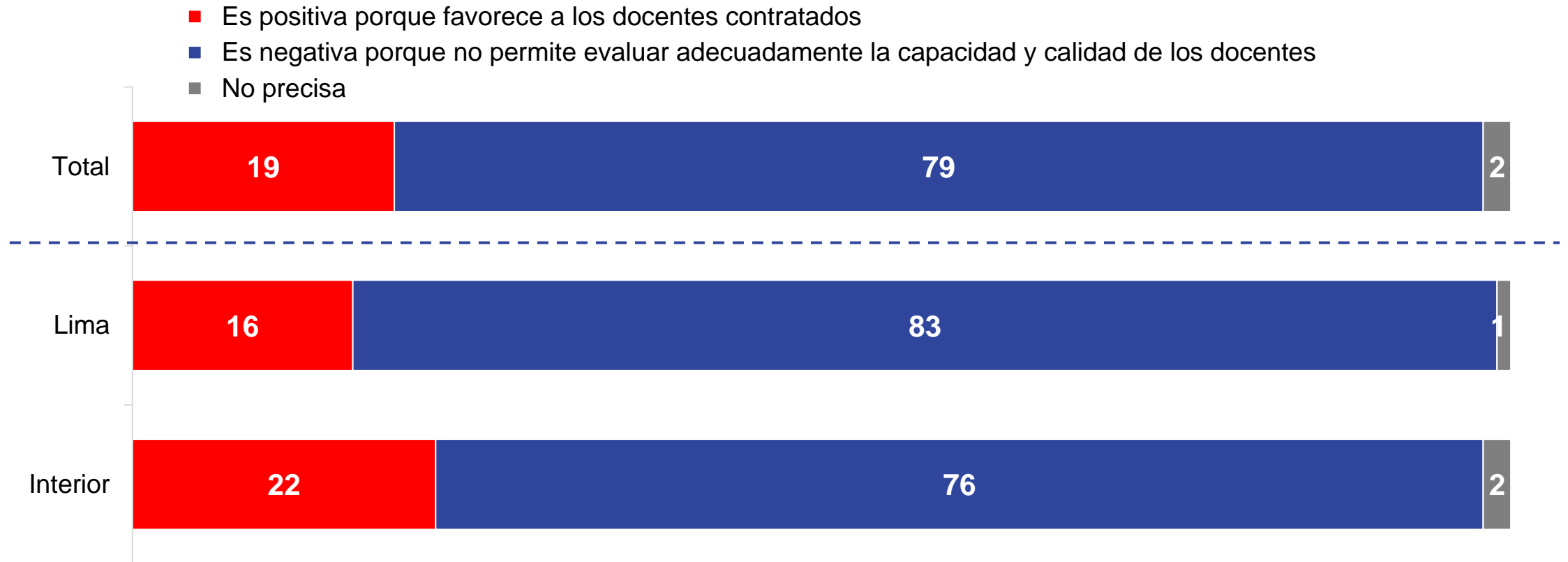
Respuestas	TOTAL %	NSE					GÉNERO		EDAD		
		A %	B %	C %	D %	E %	Mas. %	Fem. %	18 a 25 %	26 a 42 %	43 a más %
Los partidos políticos pueden tener responsabilidad como organizaciones	54	54	58	61	53	47	59	50	50	59	52
Solo los individuos que cometen delitos deben ser procesados	41	40	40	37	42	45	38	43	46	36	43
No precisa	5	6	2	2	5	8	3	7	4	5	5

Base Real (Abs)	1193	37	239	448	259	210	589	604	235	482	476
Distribución Ponderada (%)	100	2	11.3	33.3	25.4	28	48	52	19.5	39.9	40.7

SITUACIÓN POLÍTICA

Nombramiento automático de docentes

Hasta hace poco, los docentes tenían que aprobar un examen para obtener un nombramiento permanente y otros beneficios. Ahora, el Congreso propone que los docentes contratados sean nombrados automáticamente después de cierto tiempo de experiencia, sin necesidad de un examen. ¿Qué opina usted sobre esta propuesta? (%)



Hasta hace poco, los docentes tenían que aprobar un examen para obtener un nombramiento permanente y otros beneficios. Ahora, el Congreso propone que los docentes contratados sean nombrados automáticamente después de cierto tiempo de experiencia, sin necesidad de un examen. ¿Qué opina usted sobre esta propuesta? (%)

Desagregado por ámbito y región

Respuestas	TOTAL %	ÁMBITO		INTERIOR		REGIÓN			
		Lima %	Interior %	Urbano %	Rural %	Norte %	Centro %	Sur %	Oriente %
Es positiva porque favorece a los docentes contratados	19	16	22	21	22	15	23	19	37
Es negativa porque no permite evaluar adecuadamente la capacidad y calidad de los docentes	79	83	76	76	77	83	77	80	58
No precisa	2	1	2	3	1	2	0	1	5
Base Real (Abs)	1193	500	693	509	184	248	129	185	131
Distribución Ponderada (%)	100	34	66	45.7	20.3	23.9	12.5	17.2	12.4

Desagregado por NSE, edad y género

Respuestas	TOTAL %	NSE					GÉNERO		EDAD		
		A %	B %	C %	D %	E %	Mas. %	Fem. %	18 a 25 %	26 a 42 %	43 a más %
Es positiva porque favorece a los docentes contratados	19	6	15	18	19	25	19	20	24	15	22
Es negativa porque no permite evaluar adecuadamente la capacidad y calidad de los docentes	79	94	84	81	77	74	80	78	75	83	76
No precisa	2	0	1	1	4	1	1	2	1	2	2
Base Real (Abs)	1193	37	239	448	259	210	589	604	235	482	476
Distribución Ponderada (%)	100	2	11.3	33.3	25.4	28	48	52	19.5	39.9	40.7

Calidad de la educación tras el nombramiento automático de docente

El Consejo Nacional de Educación y otras organizaciones advierten que el nombramiento automático de docentes afectaría la calidad de la educación. ¿Cree usted que esta medida...? (%)

Desagregado por ámbito y región

Respuestas	TOTAL %	ÁMBITO		INTERIOR		REGIÓN			
		Lima %	Interior %	Urbano %	Rural %	Norte %	Centro %	Sur %	Oriente %
Mejorará la calidad educativa	22	19	23	19	32	25	22	17	27
Perjudicará la calidad educativa	75	79	73	76	67	73	74	78	66
No precisa	3	2	4	5	1	2	4	5	7

Base Real (Abs)	1193	500	693	509	184	248	129	185	131
Distribución Ponderada (%)	100	34	66	45.7	20.3	23.9	12.5	17.2	12.4

Desagregado por NSE, edad y género

Respuestas	TOTAL %	NSE					GÉNERO		EDAD		
		A %	B %	C %	D %	E %	Mas. %	Fem. %	18 a 25 %	26 a 42 %	43 a más %
Mejorará la calidad educativa	22	14	16	19	16	32	22	22	27	20	21
Perjudicará la calidad educativa	75	83	81	79	80	64	75	75	73	76	75
No precisa	3	3	3	2	4	4	3	3	0	4	4

Base Real (Abs)	1193	37	239	448	259	210	589	604	235	482	476
Distribución Ponderada (%)	100	2	11.3	33.3	25.4	28	48	52	19.5	39.9	40.7

Base: Total de entrevistados
Perú, junio del 2024

SITUACIÓN POLÍTICA

Abuso a menores de edad en Amazonas

Recientemente, se reportó que, en comunidades indígenas de Amazonas, docentes habrían abusado sexualmente de cientos de escolares menores de edad. Sin embargo, el Ministro de Educación declaró que esto sería una "práctica cultural" de la zona. En su opinión, ¿estos actos contra menores constituyen abuso sexual o son una práctica cultural en esas comunidades? (%)



Recientemente, se reportó que, en comunidades indígenas de Amazonas, docentes habrían abusado sexualmente de cientos de escolares menores de edad. Sin embargo, el Ministro de Educación declaró que esto sería una "práctica cultural" de la zona. En su opinión, ¿estos actos contra menores constituyen abuso sexual o son una práctica cultural en esas comunidades? (%)

Desagregado por ámbito y región

Respuestas	TOTAL %	ÁMBITO		INTERIOR		REGIÓN			
		Lima %	Interior %	Urbano %	Rural %	Norte %	Centro %	Sur %	Oriente %
Son abusos sexuales	97	97	96	95	99	97	94	98	96
Es una práctica cultural	2	2	2	3	1	2	4	2	0
No precisa	1	1	2	2	0	1	2	0	4
Base Real (Abs)	1193	500	693	509	184	248	129	185	131
Distribución Ponderada (%)	100	34	66	45.7	20.3	23.9	12.5	17.2	12.4

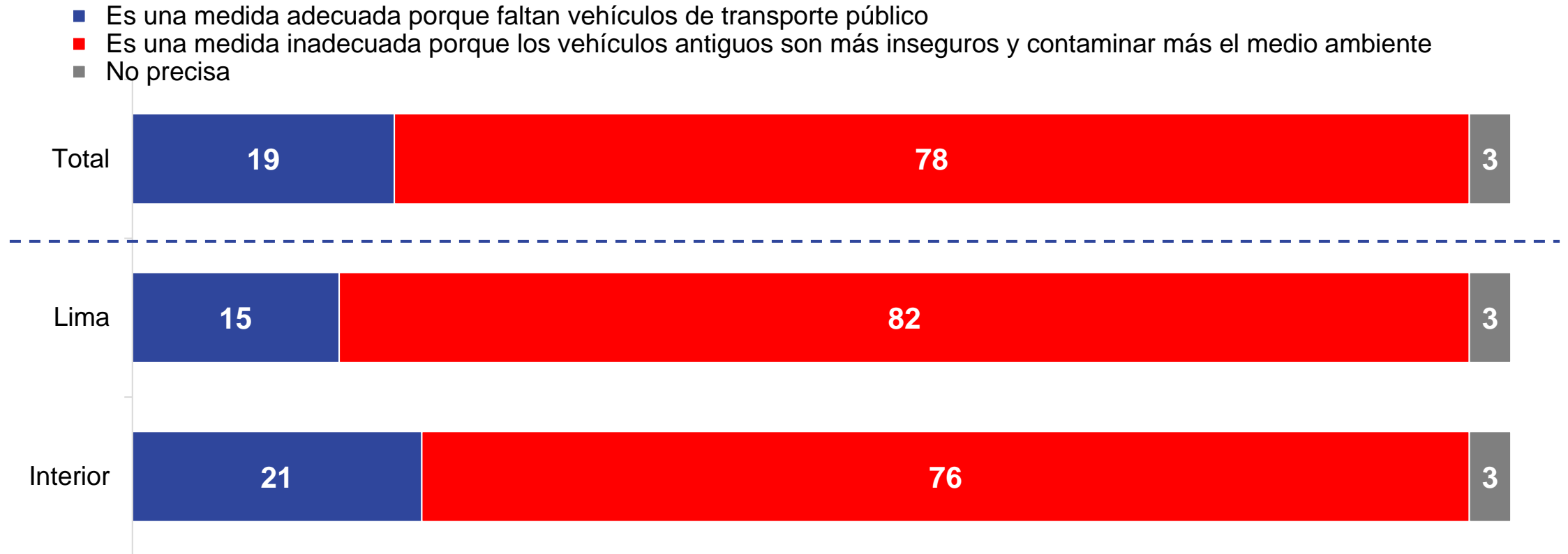
Desagregado por NSE, edad y género

Respuestas	TOTAL %	NSE					GÉNERO		EDAD		
		A %	B %	C %	D %	E %	Mas. %	Fem. %	18 a 25 %	26 a 42 %	43 a más %
Son abusos sexuales	97	97	97	98	95	96	96	98	98	97	95
Es una práctica cultural	2	0	2	2	3	2	3	1	2	2	3
No precisa	1	3	1	0	2	2	1	1	0	1	2
Base Real (Abs)	1193	37	239	448	259	210	589	604	235	482	476
Distribución Ponderada (%)	100	2	11.3	33.3	25.4	28	48	52	19.5	39.9	40.7

SITUACIÓN POLÍTICA

Circulación de vehículos con hasta 35 años de antigüedad

Recientemente, por pedido de la ATU, el Ministerio de Transportes y Comunicaciones tomó la decisión de ampliar la autorización para circular de vehículos de transporte público que cuentan con hasta 35 años de antigüedad. ¿Considera usted que esta ampliación es una medida adecuada porque faltan vehículos o inadecuada porque los vehículos antiguos son menos seguros y contaminan? (%)

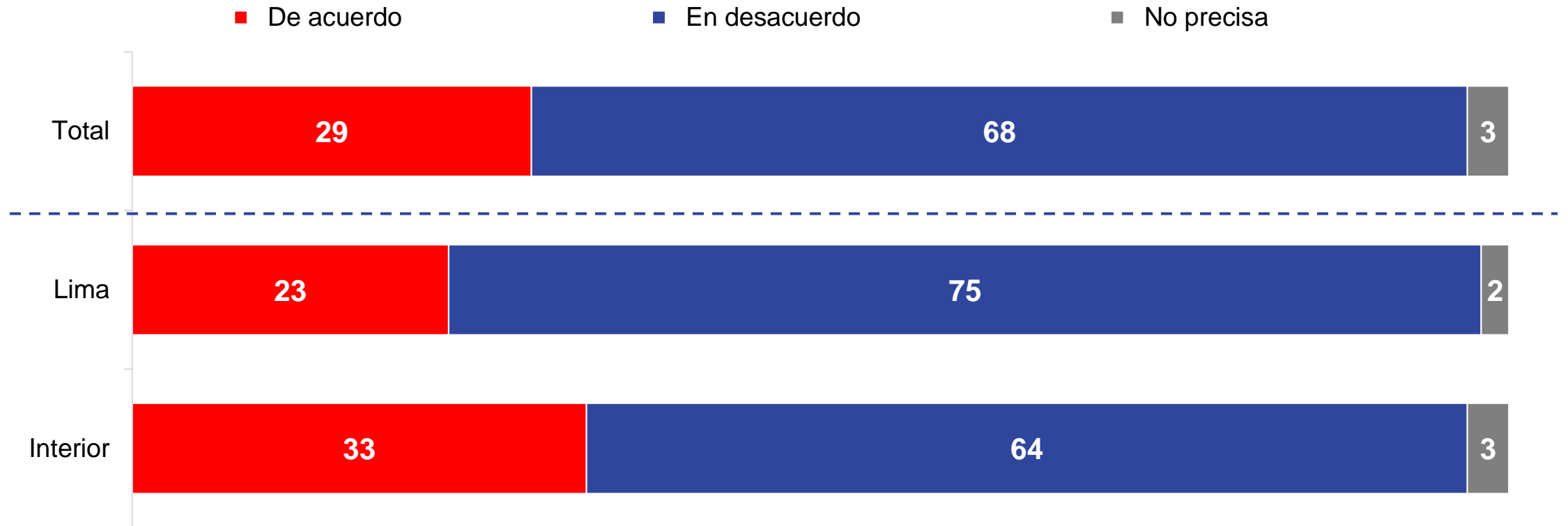


Base: Total de entrevistados
Perú, junio del 2024

SITUACIÓN POLÍTICA

Eliminación de examen de conocimiento para mototaxistas

Recientemente, el Ministerio de Transportes y Comunicaciones aprobó la eliminación de requisito de examen de conocimiento para la renovación de licencia de conducir de los mototaxistas ¿Está usted de acuerdo o en desacuerdo con esta medida acatada por el MTC? (%)



Base: Total de entrevistados
Perú, junio del 2024

Recientemente, el Ministerio de Transportes y Comunicaciones aprobó la eliminación de requisito de examen de conocimiento para la renovación de licencia de conducir de los mototaxistas ¿Está usted de acuerdo o en desacuerdo con esta medida acatada por el MTC?
(%)

Desagregado por ámbito y región

Respuestas	TOTAL %	ÁMBITO		INTERIOR		REGIÓN			
		Lima %	Interior %	Urbano %	Rural %	Norte %	Centro %	Sur %	Oriente %
De acuerdo	29	23	33	33	32	34	24	30	42
En desacuerdo	68	75	64	65	63	62	72	68	55
No precisa	3	2	3	2	5	4	4	2	3
Base Real (Abs)	1193	500	693	509	184	248	129	185	131
Distribución Ponderada (%)	100	34	66	45.7	20.3	23.9	12.5	17.2	12.4

Desagregado por NSE, edad y género

Respuestas	TOTAL %	NSE					GÉNERO		EDAD		
		A %	B %	C %	D %	E %	Mas. %	Fem. %	18 a 25 %	26 a 42 %	43 a más %
De acuerdo	29	21	25	25	30	36	29	30	35	32	24
En desacuerdo	68	79	72	74	67	59	70	66	64	66	72
No precisa	3	0	3	1	3	5	1	4	1	2	4
Base Real (Abs)	1193	37	239	448	259	210	589	604	235	482	476
Distribución Ponderada (%)	100	2	11.3	33.3	25.4	28	48	52	19.5	39.9	40.7

Posicionamiento del próximo Presidente del Congreso

¿Cree que el próximo Presidente del Congreso, debe ser de oposición, neutral o aliado al gobierno? (%)

Desagregado por ámbito y región

Respuestas	TOTAL %	ÁMBITO		INTERIOR		REGIÓN			
		Lima %	Interior %	Urbano %	Rural %	Norte %	Centro %	Sur %	Oriente %
Oposición	9	8	10	10	8	9	8	13	9
Neutral	64	69	62	60	66	60	61	69	55
Aliado al gobierno	23	20	24	24	25	27	29	12	31
No precisa	4	3	4	6	1	4	2	6	5
Base Real (Abs)	1193	500	693	509	184	248	129	185	131
Distribución Ponderada (%)	100	34	66	45.7	20.3	23.9	12.5	17.2	12.4

Desagregado por NSE, edad y género

Respuestas	TOTAL %	NSE					GÉNERO		EDAD		
		A %	B %	C %	D %	E %	Mas. %	Fem. %	18 a 25 %	26 a 42 %	43 a más %
Oposición	9	20	11	9	7	10	12	7	7	12	8
Neutral	64	70	76	67	63	57	65	63	67	62	65
Aliado al gobierno	23	10	11	21	24	30	19	26	23	24	22
No precisa	4	0	2	3	6	3	4	4	3	2	5
Base Real (Abs)	1193	37	239	448	259	210	589	604	235	482	476
Distribución Ponderada (%)	100	2	11.3	33.3	25.4	28	48	52	19.5	39.9	39.7

Base: Total de entrevistados
Perú, junio del 2024

SITUACIÓN POLÍTICA

Cualidades del próximo presidente del Congreso

¿Qué cualidades cree usted que debería tener el próximo presidente del Congreso para recuperar la confianza de los ciudadanos en esta institución? (Respuesta múltiple) (Con tarjeta) (%)

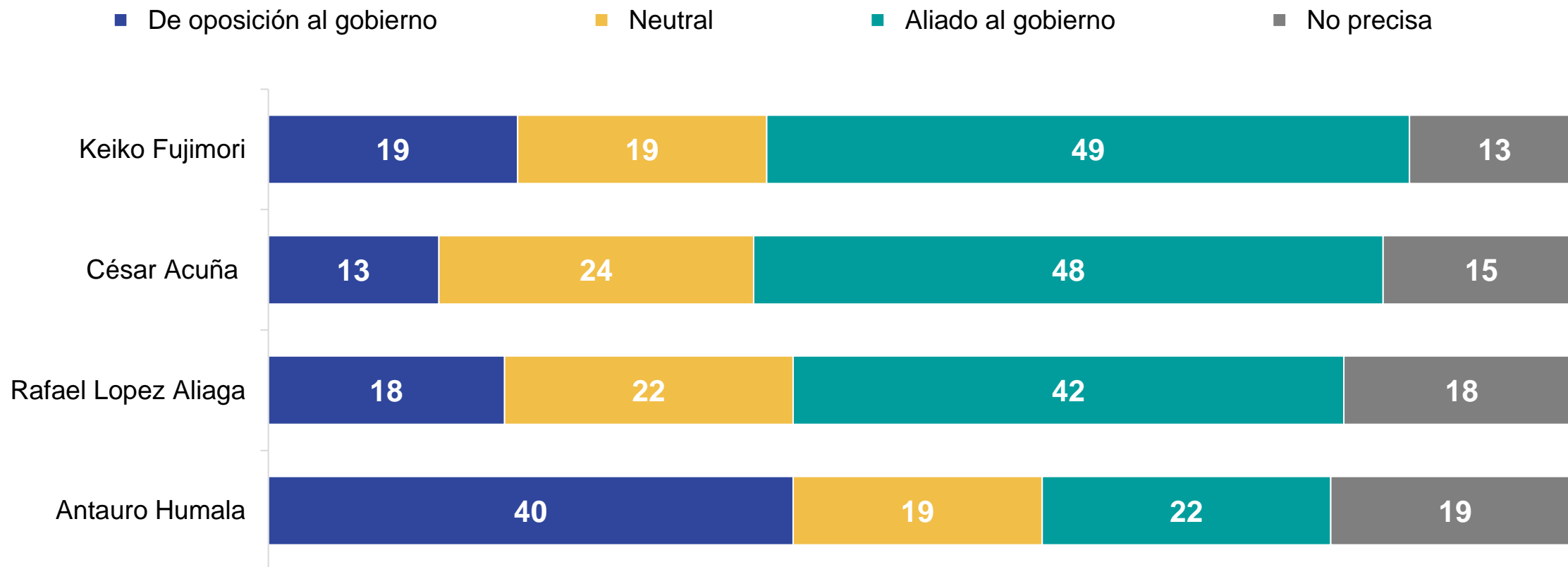
Desagregado por ámbito y región

Respuestas	TOTAL %	ÁMBITO		INTERIOR		REGIÓN			
		Lima %	Interior %	Urbano %	Rural %	Norte %	Centro %	Sur %	Oriente %
Liderazgo para conducir un cambio significativo que necesita el Congreso	47	49	45	48	39	51	43	44	38
Integridad en su trayectoria (honestidad, ética)	39	42	38	48	17	45	42	29	34
Cercanía y empatía con la ciudadanía	33	34	33	32	35	38	31	24	37
Vocación de servicio	28	32	26	24	31	27	17	27	35
Trayectoria de trabajo	24	31	21	18	26	21	16	18	28
Independencia de intereses particulares o presiones políticas	21	23	21	22	16	17	18	21	29
Otro	2	1	2	1	6	3	0	4	2
No precisa	3	2	4	5	3	3	3	5	5
Base Real (Abs)	1193	500	693	509	184	248	129	185	131
Distribución Ponderada (%)	100	34	66	45.7	20.3	23.9	12.5	17.2	12.4

SITUACIÓN POLÍTICA

Posicionamiento de líderes políticos frente al gobierno de Dina Boluarte

¿Considera usted que...es de oposición, neutral o aliado al gobierno de Dina Boluarte? (%)



Base: Total de entrevistados
Perú, junio del 2024

ENCUESTA NACIONAL

URBANA PARA

PERÚ21

Perú21

GAME CHANGERS

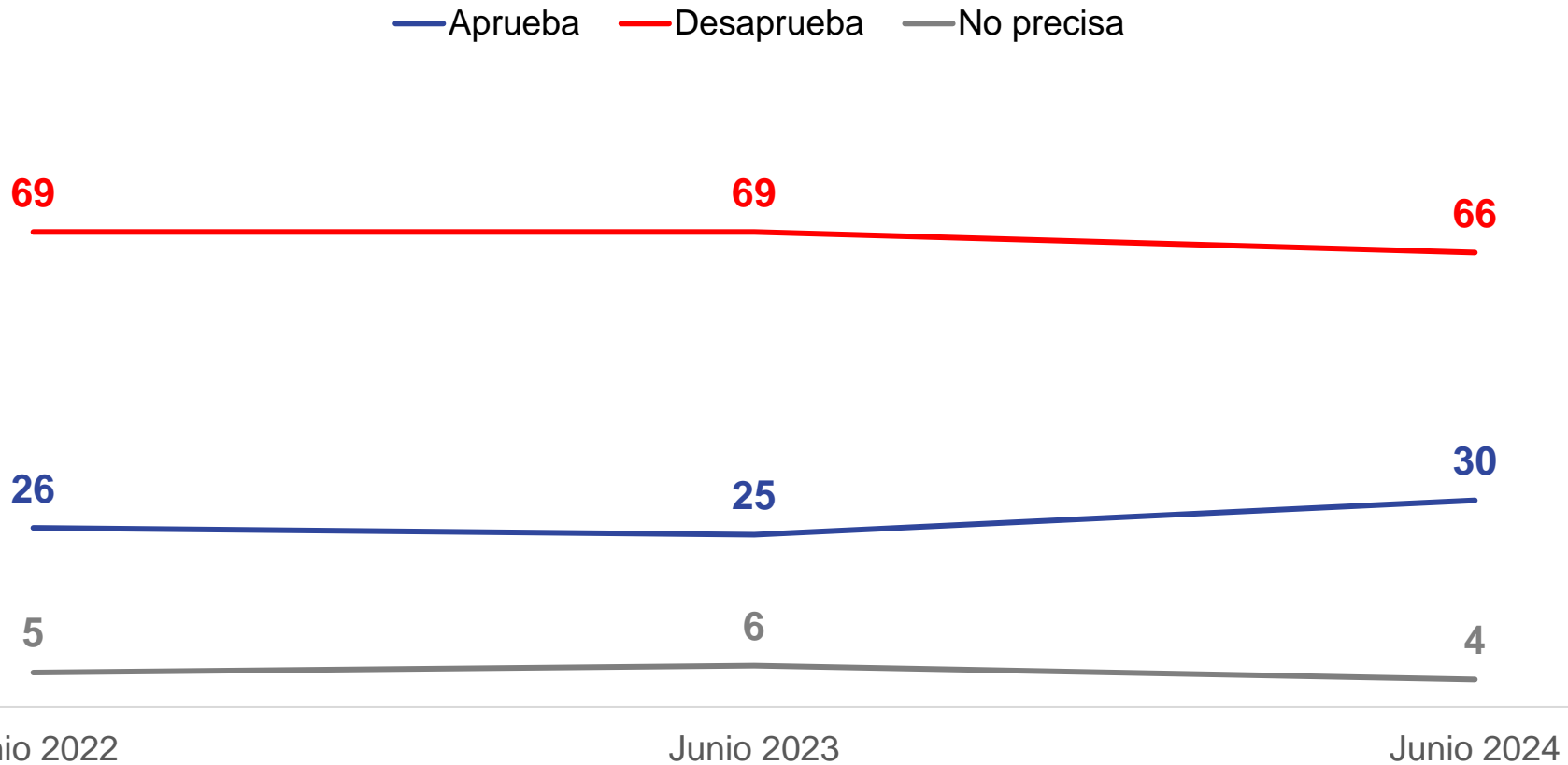




SITUACIÓN SOCIAL

Aprobación del matrimonio igualitario

En general, ¿aprueba o desaprueba el matrimonio igualitario entre personas del mismo sexo? (%)



¿En general, ¿aprueba o desaprueba el matrimonio igualitario entre personas del mismo sexo? (%)

Desagregado por ámbito y región

Respuestas	TOTAL %	ÁMBITO		REGIÓN			
		Lima %	Interior %	Norte %	Centro %	Sur %	Oriente %
Aprueba	30	35	25	24	39	22	16
Desaprueba	66	59	72	72	60	74	83
No precisa	4	6	3	4	1	4	1
Base Real (Abs)	1009	500	509	183	99	127	100
Distribución Ponderada (%)	100	42.7	57.3	21.4	11.6	14.5	9.8

Desagregado por NSE, edad y género

Respuestas	TOTAL %	NSE					GÉNERO		EDAD		
		A %	B %	C %	D %	E %	Mas. %	Fem. %	18 a 25 %	26 a 42 %	43 a más %
Aprueba	30	43	40	34	22	20	24	35	46	32	18
Desaprueba	66	54	56	61	74	76	72	60	51	63	78
No precisa	4	3	4	5	4	4	4	5	3	5	4
Base Real (Abs)	1009	37	227	390	201	154	501	508	199	409	401
Distribución Ponderada (%)	100	1.4	15.1	40.7	28.3	14.5	48.9	51.1	19.8	42.3	37.8

¿Usted cree que parejas del mismo sexo deberían tener derecho a tener o adoptar niños o no? (%)

Desagregado por ámbito y región

Respuestas	TOTAL %	ÁMBITO		REGIÓN			
		Lima %	Interior %	Norte %	Centro %	Sur %	Oriente %
Sí, deberían tener derecho a tener/adoptar niños	31	37	26	24	32	25	25
No deberían tener derecho a tener/adoptar niños	63	58	67	64	64	72	71
No precisa	6	5	7	12	4	3	4
Base Real (Abs)	1009	500	509	183	99	127	100
Distribución Ponderada (%)	100	42.7	57.3	21.4	11.6	14.5	9.8

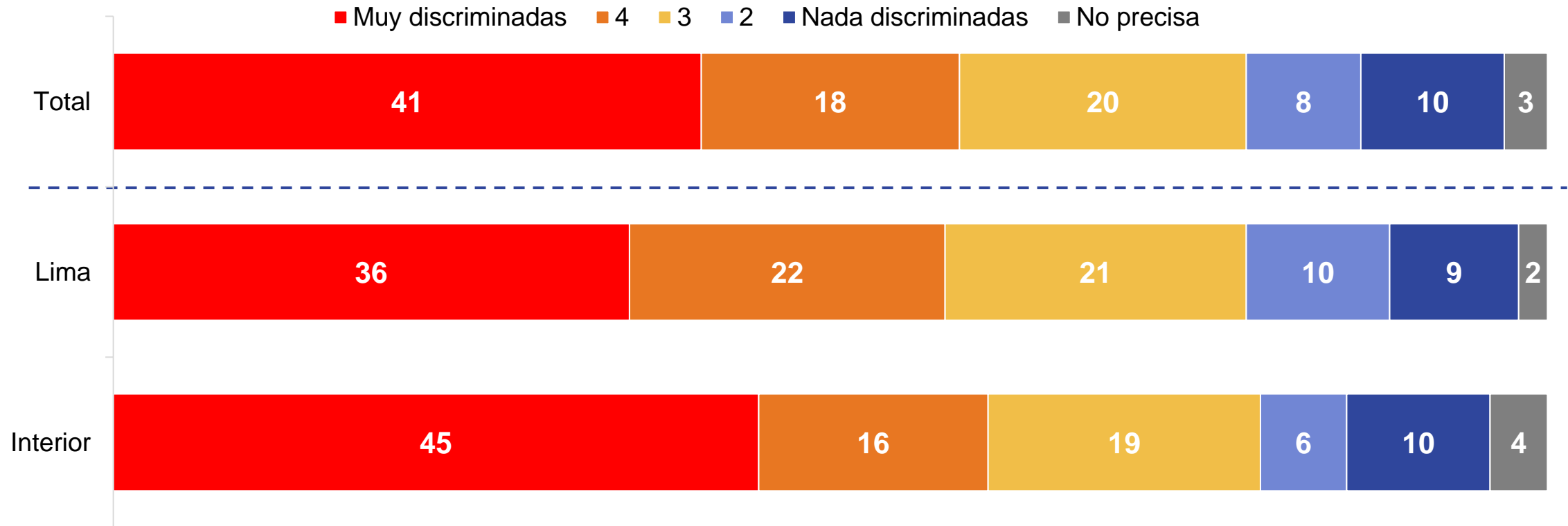
Desagregado por NSE, edad y género

Respuestas	TOTAL %	NSE					GÉNERO		EDAD		
		A %	B %	C %	D %	E %	Mas. %	Fem. %	18 a 25 %	26 a 42 %	43 a más %
Sí, deberían tener derecho a tener/adoptar niños	31	35	35	33	27	26	29	32	50	31	20
No deberían tener derecho a tener/adoptar niños	63	57	63	62	63	69	66	61	46	60	76
No precisa	6	8	2	5	10	5	5	7	4	9	4
Base Real (Abs)	1009	37	227	390	201	154	501	508	199	409	401
Distribución Ponderada (%)	100	1.4	15.1	40.7	28.3	14.5	48.9	51.1	19.8	42.3	37.8

SITUACIÓN SOCIAL

Discriminación hacia personas homosexuales, trans y bisexuales

En el Perú, ¿Qué tan discriminadas diría que son las personas homosexuales, trans (transexuales, transgénero y travestis) y bisexuales? (Con tarjeta) (%)



¿Usted apoya o se opone que hayan más personajes homosexuales, trans (transexuales, transgénero y travestis) y bisexuales en televisión, cine y publicidad? (%)

Desagregado por ámbito y región

Respuestas	TOTAL %	ÁMBITO		REGIÓN			
		Lima %	Interior %	Norte %	Centro %	Sur %	Oriente %
Apoya	32	36	29	26	38	21	33
Se opone	61	58	63	65	57	69	59
No precisa	7	6	8	9	5	10	8
Base Real (Abs)	1009	500	509	183	99	127	100
Distribución Ponderada (%)	100	42.7	57.3	21.4	11.6	14.5	9.8

Desagregado por NSE, edad y género

Respuestas	TOTAL %	NSE					GÉNERO		EDAD		
		A %	B %	C %	D %	E %	Mas. %	Fem. %	18 a 25 %	26 a 42 %	43 a más %
Apoya	32	36	38	30	33	27	26	37	39	36	24
Se opone	61	61	53	62	63	63	67	55	53	57	69
No precisa	7	3	9	8	4	10	7	8	8	7	7
Base Real (Abs)	1009	37	227	390	201	154	501	508	199	409	401
Distribución Ponderada (%)	100	1.4	15.1	40.7	28.3	14.5	48.9	51.1	19.8	42.3	37.8

¿Usted apoya o se opone que las empresas y marcas promuevan activamente la igualdad de las personas homosexuales, trans (transexuales, transgénero y travestis) y bisexuales? (%)

Desagregado por ámbito y región

Respuestas	TOTAL %	ÁMBITO		REGIÓN			
		Lima %	Interior %	Norte %	Centro %	Sur %	Oriente %
Apoya	46	52	42	41	48	34	47
Se opone	46	41	50	53	43	59	37
No precisa	8	7	8	6	9	7	16
Base Real (Abs)	1009	500	509	183	99	127	100
Distribución Ponderada (%)	100	42.7	57.3	21.4	11.6	14.5	9.8

Desagregado por NSE, edad y género

Respuestas	TOTAL %	NSE					GÉNERO		EDAD		
		A %	B %	C %	D %	E %	Mas. %	Fem. %	18 a 25 %	26 a 42 %	43 a más %
Apoya	46	51	45	52	42	37	40	52	53	48	41
Se opone	46	39	49	41	48	54	51	41	38	45	51
No precisa	8	10	6	7	10	9	9	7	9	7	8
Base Real (Abs)	1009	37	227	390	201	154	501	508	199	409	401
Distribución Ponderada (%)	100	1.4	15.1	40.7	28.3	14.5	48.9	51.1	19.8	42.3	37.8

Percepciones sobre la Comunidad LGTBIQ+

¿Considera usted que una persona que forma parte de la comunidad LGTBIQ+, es decir Lesbiana, Gay, Bisexual, Trans, Travesti, Intersexual, Queer, puede ser un buen amigo? (%)

Desagregado por ámbito y región

Respuestas	TOTAL %	ÁMBITO		REGIÓN			
		Lima %	Interior %	Norte %	Centro %	Sur %	Oriente %
Sí	66	76	59	64	53	61	50
No	27	20	32	30	37	27	40
No precisa	7	4	9	6	10	12	10

Base Real (Abs)	1009	500	509	183	99	127	100
Distribución Ponderada (%)	100	42.7	57.3	21.4	11.6	14.5	9.8

Desagregado por NSE, edad y género

Respuestas	TOTAL %	NSE					GÉNERO		EDAD		
		A %	B %	C %	D %	E %	Mas. %	Fem. %	18 a 25 %	26 a 42 %	43 a más %
Sí	66	83	76	66	63	57	64	68	71	70	59
No	27	8	18	28	28	35	30	24	23	24	33
No precisa	7	9	6	6	9	8	6	8	6	6	8

Base Real (Abs)	1009	37	227	390	201	154	501	508	199	409	401
Distribución Ponderada (%)	100	1.4	15.1	40.7	28.3	14.5	48.9	51.1	19.8	42.3	37.8

Base: Total de entrevistados
Perú, junio del 2024

¿Considera usted que una persona que forma parte de la comunidad LGTBIQ+, es decir Lesbiana, Gay, Bisexual, Trans, Travesti, Intersexual o Queer puede ser un buen alcalde? (%)

Desagregado por ámbito y región

Respuestas	TOTAL %	ÁMBITO		REGIÓN			
		Lima %	Interior %	Norte %	Centro %	Sur %	Oriente %
Sí	38	47	31	37	34	24	27
No	53	46	58	51	56	66	61
No precisa	9	7	11	12	10	10	12
Base Real (Abs)	1009	500	509	183	99	127	100
Distribución Ponderada (%)	100	42.7	57.3	21.4	11.6	14.5	9.8

Desagregado por NSE, edad y género

Respuestas	TOTAL %	NSE					GÉNERO		EDAD		
		A %	B %	C %	D %	E %	Mas. %	Fem. %	18 a 25 %	26 a 42 %	43 a más %
Sí	38	70	47	42	28	33	37	39	42	42	32
No	53	22	43	49	62	58	56	49	49	48	59
No precisa	9	8	10	9	10	9	7	12	9	10	9
Base Real (Abs)	1009	37	227	390	201	154	501	508	199	409	401
Distribución Ponderada (%)	100	1.4	15.1	40.7	28.3	14.5	48.9	51.1	19.8	42.3	37.8

¿Considera usted que una persona que forma parte de la comunidad LGTBIQ+, es decir Lesbiana, Gay, Bisexual, Trans, Travesti, Intersexual o Queer puede ser un buen presidente? (%)

Desagregado por ámbito y región

Respuestas	TOTAL %	ÁMBITO		REGIÓN			
		Lima %	Interior %	Norte %	Centro %	Sur %	Oriente %
Sí	32	41	26	30	30	20	24
No	58	51	63	57	57	68	71
No precisa	10	8	11	13	13	12	5
Base Real (Abs)	1009	500	509	183	99	127	100
Distribución Ponderada (%)	100	42.7	57.3	21.4	11.6	14.5	9.8

Desagregado por NSE, edad y género

Respuestas	TOTAL %	NSE					GÉNERO		EDAD		
		A %	B %	C %	D %	E %	Mas. %	Fem. %	18 a 25 %	26 a 42 %	43 a más %
Sí	32	50	44	37	22	27	33	32	38	35	27
No	58	39	44	55	65	66	60	55	50	56	64
No precisa	10	11	12	8	13	7	7	13	12	9	9
Base Real (Abs)	1009	37	227	390	201	154	501	508	199	409	401
Distribución Ponderada (%)	100	1.4	15.1	40.7	28.3	14.5	48.9	51.1	19.8	42.3	37.8

Ficha Técnica: Encuesta Nacional Urbano-Rural

1. **Nombre de la encuestadora:** IPSOS OPINIÓN Y MERCADO S.A
2. **Número de registro:** 0001-REE / JNE
3. **Persona jurídica que encomendó la encuesta:** AMÉRICA TELEVISIÓN
4. **Objetivo del estudio:** Evaluar la percepción, opinión y actitudes hacia temas políticos, económicos y sociales del país.
5. **Universo:** Tamaño de la población objetivo: Para la construcción del diseño de la muestra se ha tomado como marco muestral a hombres y mujeres de 18 años a más de la población nacional urbano rural del Perú (**24,290,921 personas**).
6. **Distribución Poblacional**

Cuadro 1

Región	Urbano		Rural		Total	
Lima	8,383,077	34.5%		0.0%	8,383,077	34.5%
Costa Norte	3,539,096	14.6%	327,144	1.3%	3,866,240	15.9%
Sierra Norte	533,800	2.2%	1,374,554	5.7%	1,908,354	7.9%
Costa Centro	605,339	2.5%	20,203	0.1%	625,542	2.6%
Sierra Centro	1,017,315	4.2%	736,795	3.0%	1,754,110	7.2%
Costa Sur 1/	1,916,584	7.9%	59,600	0.2%	1,976,184	8.1%
Sierra Sur	1,541,247	6.3%	1,295,358	5.3%	2,836,605	11.7%
Oriente	1,884,077	7.8%	1,056,732	4.4%	2,940,809	12.1%
Total	19,420,535	79.9%	4,870,386	20.1%	24,290,921	100.0%

*Padrón de Población hábil para votar 2021 - RENIEC
Estadística Poblacional 2021 – Ipsos*

Cuadro 2

Sexo	Total
Masculino	49.8%
Femenino	50.2%
Total	100%

Población hábil para votar 2021 RENIEC

Cuadro 3

Edad	Total
18 a 25 años	19.4%
26 a 42 años	40.3%
43 a 70 años	40.3%
Total	100%

Estimaciones INEI

Ficha Técnica: Encuesta Nacional Urbano-Rural

- Tamaño de la muestra:** 1206 personas entrevistadas
- Margen de error:** Para los resultados obtenidos se tiene un margen de error de +/-2.8%
- Nivel de confianza:** Se asume un nivel de confianza de 95% y varianza máxima en las proporciones poblacionales ($p=q=0.5$)

10. Metodología de Muestreo

Diseño Muestral: Se realizó una muestra de conglomerados estratificado en la primera etapa, donde los estratos se definen por el cruce de la variable región geográfica (Lima, Costa Norte, Costa Sur, Costa Centro, Sierra Norte, Sierra Sur, Sierra Centro, Oriente) y ámbito (Urbano y rural) y en cada estrato se seleccionó en forma aleatoria una muestra de localidades, y dentro de ellas zonas con inicio aleatorio de manzanas. Posteriormente se realizó un muestreo sistemático de viviendas en cada manzana seleccionada, finalmente dentro de la vivienda se busca a las personas siguiendo cuotas de sexo y edad.

Las encuestas fueron realizadas en hogares de manera presencial (cara a cara). Cabe señalar que las encuestas que realiza el grupo Ipsos se hacen en cumplimiento de los puntos exigidos y aprobados por el Ministerio de Salud: uso de mascarillas, caretas y guardando el metro y medio de distancia.

Etapas de Muestreo: La selección de unidades muestrales se ha realizado de la siguiente manera:

Etapa	Unidad de muestreo	Tipo de selección de la unidad de muestreo
1	Localidades	Probabilístico. Conglomerados estratificados, seleccionados usando un muestreo aleatorio sistemático proporcional al número de habitantes de cada localidad.
2	Zonas	Probabilístico. Sistemático con inicio aleatorio de manzana, probabilidad de selección proporcional al tamaño (viviendas).
3	Viviendas	Probabilístico. Sistemático con inicio aleatorio.
4	Persona	Por cuotas de sexo, edad

- Marco muestral:** Ipsos cuenta usa como marco muestral la última cartografía del INEI, que proviene del Censo 2017.
- Sistema de muestreo:** En el manejo de nuestro marco muestral cartográfico para la selección de viviendas se utiliza un sistema de muestreo de manzanas (SIMUM) en entorno visual de Ipsos Perú; este software permite seleccionar muestras de manzanas sistemáticamente con inicio aleatorio de tal manera que estas sean representativas.
- Procedimiento de selección del entrevistado:** Los entrevistados fueron elegidos de manera aleatoria dentro de cada vivienda respetando las cuotas de sexo y edad.
- Detalle de todos los lugares donde se ejecutó el simulacro:** Se tuvo una cobertura de 24 departamentos más la provincia constitucional del Callao, 51 provincias, 60 localidades y 99 distritos
- Fecha de trabajo de campo:** 05 y 06 de junio de 2024
- Página web y dirección de correo electrónico**
www.ipsos.es-pe
Guillermo Loli (Coordinador Ejecutivo): Guillermo.loli@ipsos.com

Ficha Técnica: Encuesta Nacional Urbano-Rural

1. **Nombre de la encuestadora:** IPSOS OPINIÓN Y MERCADO S.A
2. **Número de registro:** 0001-REE / JNE
3. **Persona jurídica que encomendó la encuesta:** Perú21
4. **Objetivo del estudio:** Evaluar la percepción, opinión y actitudes hacia temas políticos, económicos y sociales del país.
5. **Universo:** Tamaño de la población objetivo: Para la construcción del diseño de la muestra se ha tomado como marco muestral a hombres y mujeres de 18 años a más de la población nacional urbano rural del Perú (**24,290,921 personas**).
6. **Distribución Poblacional**

Cuadro 1

Región	Urbano		Rural		Total	
Lima	8,383,077	34.5%		0.0%	8,383,077	34.5%
Costa Norte	3,539,096	14.6%	327,144	1.3%	3,866,240	15.9%
Sierra Norte	533,800	2.2%	1,374,554	5.7%	1,908,354	7.9%
Costa Centro	605,339	2.5%	20,203	0.1%	625,542	2.6%
Sierra Centro	1,017,315	4.2%	736,795	3.0%	1,754,110	7.2%
Costa Sur 1/	1,916,584	7.9%	59,600	0.2%	1,976,184	8.1%
Sierra Sur	1,541,247	6.3%	1,295,358	5.3%	2,836,605	11.7%
Oriente	1,884,077	7.8%	1,056,732	4.4%	2,940,809	12.1%
Total	19,420,535	79.9%	4,870,386	20.1%	24,290,921	100.0%

Padrón de Población hábil para votar 2021 - RENIEC
Estadística Poblacional 2021 – Ipsos

Cuadro 2

Sexo	Total
Masculino	49.8%
Femenino	50.2%
Total	100%

Población hábil para votar 2021 RENIEC

Cuadro 3

Edad	Total
18 a 25 años	19.4%
26 a 42 años	40.3%
43 a 70 años	40.3%
Total	100%

Estimaciones INEI

Ficha Técnica: Encuesta Nacional Urbano-Rural

- Tamaño de la muestra:** 1193 personas entrevistadas
- Margen de error:** Para los resultados obtenidos se tiene un margen de error de +/-2.8%
- Nivel de confianza:** Se asume un nivel de confianza de 95% y varianza máxima en las proporciones poblacionales ($p=q=0.5$)

10. Metodología de Muestreo

Diseño Muestral: Se realizó una muestra de conglomerados estratificado en la primera etapa, donde los estratos se definen por el cruce de la variable región geográfica (Lima, Costa Norte, Costa Sur, Costa Centro, Sierra Norte, Sierra Sur, Sierra Centro, Oriente) y ámbito (Urbano y rural) y en cada estrato se seleccionó en forma aleatoria una muestra de localidades, y dentro de ellas zonas con inicio aleatorio de manzanas. Posteriormente se realizó un muestreo sistemático de viviendas en cada manzana seleccionada, finalmente dentro de la vivienda se busca a las personas siguiendo cuotas de sexo y edad.

Las encuestas fueron realizadas en hogares de manera presencial (cara a cara). Cabe señalar que las encuestas que realiza el grupo Ipsos se hacen en cumplimiento de los puntos exigidos y aprobados por el Ministerio de Salud: uso de mascarillas, caretas y guardando el metro y medio de distancia.

Etapas de Muestreo: La selección de unidades muestrales se ha realizado de la siguiente manera:

Etapa	Unidad de muestreo	Tipo de selección de la unidad de muestreo
1	Localidades	Probabilístico. Conglomerados estratificados, seleccionados usando un muestreo aleatorio sistemático proporcional al número de habitantes de cada localidad.
2	Zonas	Probabilístico. Sistemático con inicio aleatorio de manzana, probabilidad de selección proporcional al tamaño (viviendas).
3	Viviendas	Probabilístico. Sistemático con inicio aleatorio.
4	Persona	Por cuotas de sexo, edad

- Marco muestral:** Ipsos cuenta usa como marco muestral la última cartografía del INEI, que proviene del Censo 2017.
- Sistema de muestreo:** En el manejo de nuestro marco muestral cartográfico para la selección de viviendas se utiliza un sistema de muestreo de manzanas (SIMUM) en entorno visual de Ipsos Perú; este software permite seleccionar muestras de manzanas sistemáticamente con inicio aleatorio de tal manera que estas sean representativas.
- Procedimiento de selección del entrevistado:** Los entrevistados fueron elegidos de manera aleatoria dentro de cada vivienda respetando las cuotas de sexo y edad.
- Detalle de todos los lugares donde se ejecutó el simulacro:** Se tuvo una cobertura de 24 departamentos más la provincia constitucional del Callao, 48 provincias, 57 localidades y 97 distritos
- Fecha de trabajo de campo:** 20 y 21 de junio de 2024
- Página web y dirección de correo electrónico**
www.ipsos.es-pe
Guillermo Loli (Coordinador Ejecutivo): Guillermo.loli@ipsos.com

Ficha Técnica: Encuesta Nacional Urbano-Rural

Anexo 1: Detalle de localidades visitadas

Ámbito	Macro Región	Departamento	Provincia	Localidad	Distrito
Urbano	Costa Centro	Ica	Chincha	Chincha	Grocio Prado
Urbano	Costa Centro	Ica	Ica	Ica	Ica
Urbano	Costa Centro	Ica	Chincha	Chincha	Chincha Alta
Urbano	Costa Centro	Lima	Barranca	Paramonga	Paramonga
Urbano	Costa Centro	Lima	Huaura	Huacho	Huacho
Urbano	Costa Norte	Piura	Sullana	Sullana	Sullana
Urbano	Costa Norte	Piura	Talara	Talara	Pariñas
Urbano	Costa Norte	La Libertad	Trujillo	Trujillo	El Porvenir, La Esperanza, Trujillo
Urbano	Costa Norte	Lambayeque	Chiclayo	Chiclayo	Jose Leonardo Ortiz, Chiclayo
Urbano	Costa Norte	Piura	Piura	Piura	Veintiséis De Octubre
Urbano	Costa Norte	Áncash	Santa	Chimbote	Chimbote, Nuevo Chimbote
Urbano	Costa Norte	Tumbes	Tumbes	Corrales	Corrales
Urbano	Costa Norte	Piura	Morropón	Chulucanas	Chulucanas
Urbano	Costa Norte	Lambayeque	Chiclayo	Pucala	Pucala
Urbano	Costa Norte	Lambayeque	Chiclayo	Eten	Eten
Urbano	Costa Norte	Lambayeque	Chiclayo	Patapo	Patapo
Urbano	Costa Sur	Arequipa	Arequipa	Arequipa	Paucarpata, Cerro Colorado, Miraflores, Alto Selva Alegre
Urbano	Costa Sur	Tacna	Tacna	Tacna	Coronel Gregorio Albarracin
Urbano	Costa Sur	Moquegua	Mariscal Nieto	Moquegua	Moquegua
Rural	Costa Sur	Tacna	Tacna	La Yarada Los Palos	La Yarada Los Palos
Urbano	Lima	Callao	Callao	Callao	Callao, La Perla, Mi Perú, Ventanilla
Urbano	Lima	Lima	Lima	Lima	Ate Vitarte, Barranco, Carabayllo, Chorrillos, Comas, El Agustino, Independencia, Jesus Maria, La Molina, La Victoria, Lima, Lince, Los Olivos, Miraflores, Pueblo Libre, Puente Piedra, Rímac, San Borja, San Isidro, San Juan de Lurigancho, San Juan de Miraflores, San Luis, San Martín de Porres, San Miguel, Santa Anita, Santiago de Surco, Surquillo, Villa el Salvador, Villa Maria del Triunfo
urbano	Selva	Madre De Dios	Tambopata	Puerto Maldonado	Tambopata

Ficha Técnica: Encuesta Nacional Urbano-Rural

Anexo 1: Detalle de localidades visitadas

Urbano	Selva	Ucayali	Padre Abad	Padre Abad	Padre Abad
Urbano	Selva	Amazonas	Utcubamba	Bagua Grande	Bagua Grande
Urbano	Selva	Loreto	Maynas	Iquitos	Iquitos, San Juan Bautista
Urbano	Selva	Ucayali	Coronel Portillo	Pucallpa	Manantay
Urbano	Selva	San Martin	San Martín	Tarapoto	Morales
Rural	Selva	Cajamarca	San Ignacio	San Ignacio	San Ignacio
Rural	Selva	Huánuco	Leoncio Prado	Mariano Damaso Beraun	Mariano Damaso Beraun
Rural	Selva	San Martin	Lamas	Alonso Alvarado	Alonso Alvarado
Urbano	Sierra Centro	Huancavelica	Huancavelica	Huancavelica	Huancavelica
Urbano	Sierra Centro	Junin	Huancayo	Huancayo	Chilca, El Tambo
Urbano	Sierra Centro	Junin	Concepción	Concepción	Concepción
Urbano	Sierra Centro	Pasco	Pasco	Cerro De Pasco	Chaupimarca
Rural	Sierra Centro	Junin	Concepción	Santa Rosa De Ocopa	Santa Rosa De Ocopa
Rural	Sierra Centro	Huánuco	Huánuco	San Francisco De Cayran	San Francisco De Cayran
Rural	Sierra Centro	Huánuco	Huánuco	Santa Maria Del Valle	Santa Maria Del Valle
Urbano	Sierra Norte	Amazonas	Chachapoyas	Chachapoyas	Chachapoyas
Urbano	Sierra Norte	Cajamarca	Cajamarca	Cajamarca	Cajamarca
Urbano	Sierra Norte	Áncash	Huaraz	Huaraz	Huaraz
Rural	Sierra Norte	La Libertad	Julcán	Julcán	Julcán
Rural	Sierra Norte	Piura	Ayabaca	Suyo	Suyo
Rural	Sierra Norte	Cajamarca	Chota	Chota	Chota
Rural	Sierra Norte	Cajamarca	Hualgayoc	Bambamarca	Bambamarca
Rural	Sierra Norte	Cajamarca	Contumazá	Chilete	Chilete
Urbano	Sierra Sur	Apurimac	Andahuaylas	Andahuaylas	Andahuaylas
Urbano	Sierra Sur	Cusco	Cusco	Cusco	San Sebastian
Urbano	Sierra Sur	Puno	San Román	Juliaca	Juliaca
Urbano	Sierra Sur	Ayacucho	Huamanga	Ayacucho	Ayacucho
Urbano	Sierra Sur	Puno	Puno	Puno	Puno
Urbano	Sierra Sur	Apurimac	Abancay	Abancay	Abancay
Rural	Sierra Sur	Apurimac	Chincheros	Anco-Huallo	Anco-Huallo
Rural	Sierra Sur	Cusco	Cusco	Ccorca	Ccorca
Rural	Sierra Sur	Cusco	Paucartambo	Caicay	Caicay
Rural	Sierra Sur	Cusco	Anta	Pucyura	Pucyura
Rural	Sierra Sur	Cusco	Cusco	Poroy	Poroy

INFORME DE OPINIÓN

Perú, junio del 2024

GAME CHANGERS



©Todos los derechos reservados. El contenido de este informe no puede ser reproducido, divulgado ni registrado sin autorización previa por escrito de Ipsos.