

LES GESTES ÉCO-RESPONSABLES SUR LA ROUTE DES VACANCES

Ipsos pour la Fondation Vinci Autoroutes

10ème édition - Juin 2024



Vos contacts Ipsos :

Etienne Mercier
Etienne.merci@ipsos.com

Salomé Quétier-Parent
salome.quetierparent@ipsos.com

Alexandre Leray
alexandre.leray@ipsos.com

© Ipsos pour la Fondation Vinci
Autoroutes | Baromètre
environnement - 10^{ème} vague |
Juin 2024



FICHE MÉTHODOLOGIQUE



ÉCHANTILLON

2 200 personnes constituant un échantillon représentatif de la population âgée de 16 à 75 ans.



DATES DE TERRAIN

Du **23** au **28 mai** 2024.



METHODOLOGIE

Échantillon interrogé **par Internet** via l'Access Panel Online d'Ipsos.

Méthode des quotas :

Sexe, âge, catégorie socio-professionnelle du répondant, région et catégorie d'agglomération.

Note de lecture : tous les résultats sont exprimés en pourcentages (%)

Enquête réalisée pour



Ce rapport a été élaboré dans le respect de la norme internationale ISO 20252 « Etudes de marché, études sociales et d'opinion ». *Ce rapport a été relu par Etienne Mercier, co-directeur du département Ipsos Public Affairs France.*

SOMMAIRE

1

Contexte : le rapport à l'environnement

2

Les departs en vacances

3

Le tri des déchets sur la route des vacances

4

Le jet de déchets sur la voie publique et sur l'autoroute

6

La perception de la propreté des espaces

5

Risques environnementaux liés au jet de déchet sur les routes

7

Comment faire évoluer les comportements ?

8

Annexes

CONTEXTE : LE RAPPORT À L'ENVIRONNEMENT

01

LES PRÉOCCUPATIONS ENVIRONNEMENTALES

© Ipsos pour la Fondation Vinci
Autoroutes | Baromètre
environnement - 10ème vague |
Juin 2024



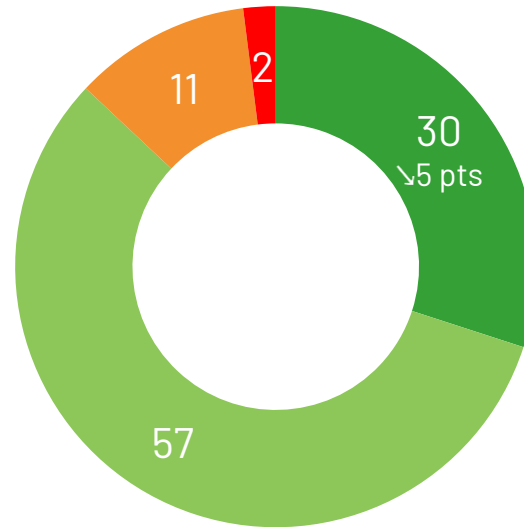
Les Français restent massivement préoccupés par l'environnement, mais la baisse du nombre de personnes « très préoccupées » par cet enjeu est à surveiller.

TRÈS PRÉOCCUPÉ

PLUTÔT PRÉOCCUPÉ

PLUTÔT PAS PRÉOCCUPÉ

PAS PRÉOCCUPÉ DU TOUT



**% Préoccupé
: 87**

(Rappel 2023 : 88%)

**89% des femmes
contre 84% des hommes**

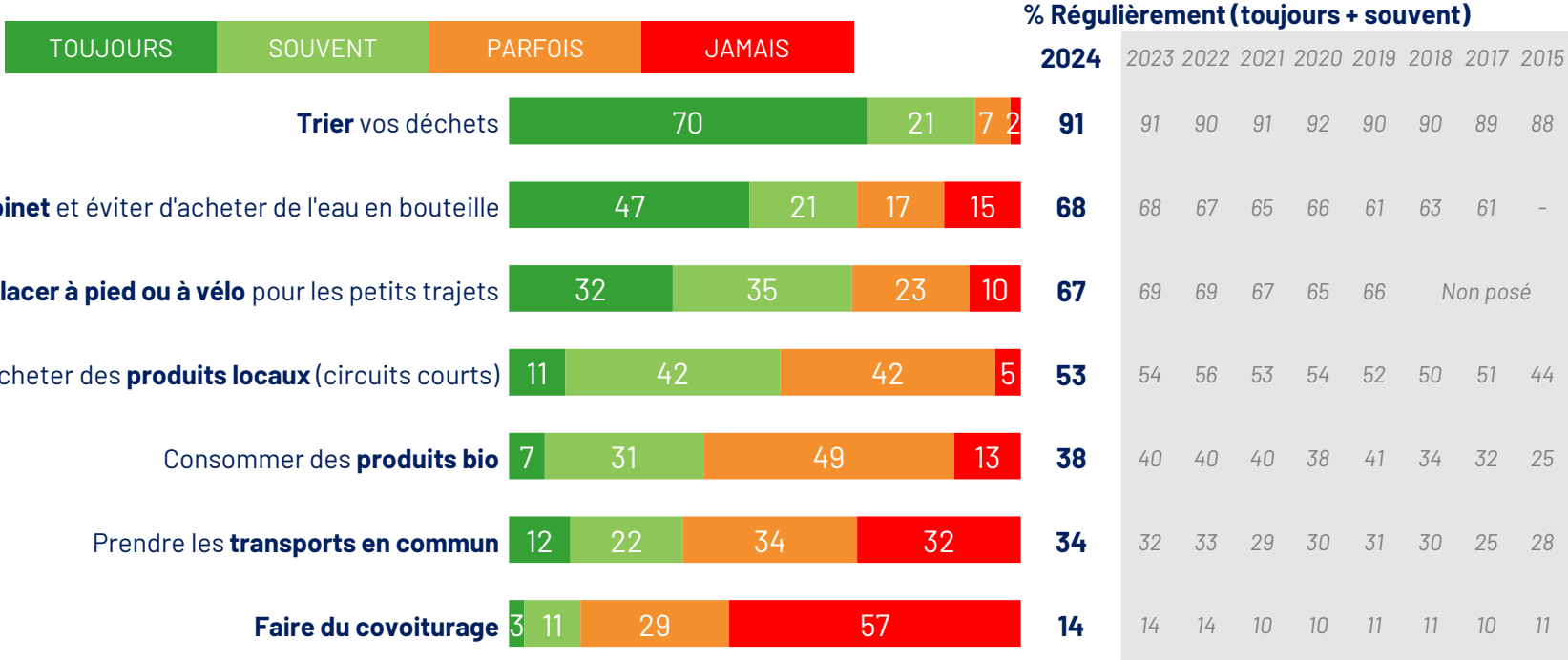
Question : Personnellement, dans quelle mesure êtes-vous préoccupé par les problématiques liées à l'environnement (climat, biodiversité, etc.)?

Base : À tous

LES GESTES ÉCORESPONSABLES DU QUOTIDIEN



Le nombre de gestes éco-responsables adoptés au quotidien par les Français ne progresse pas cette année encore, certaines habitudes de consommations éco-responsables régressent même, dans un contexte où les inquiétudes pour le pouvoir d'achat sont particulièrement hautes.



Question : Faites-vous chacune des choses suivantes dans la vie de tous les jours ?

Base : A tous



Sur les 7 comportements écoresponsables testés dans le cadre de cette enquête, les Français en adoptent régulièrement 3,7 en moyenne (soit à peine plus d'un sur deux). Cette moyenne est légèrement plus élevée chez les jeunes et les Franciliens, mais ces différences s'expliquent en grande partie par leurs contraintes en termes de mode de déplacements.

3,7 gestes écoresponsables sur 7 en moyenne effectués régulièrement (toujours ou souvent)

STABLE VS 2023

4,2 parmi ceux qui se disent très occupés par l'environnement



Selon le sexe

HOMMES **3,6**
FEMMES **3,7**



Selon la région

ÎLE-DE-FRANCE **4,2**
PROVINCE **3,5**



Selon l'âge

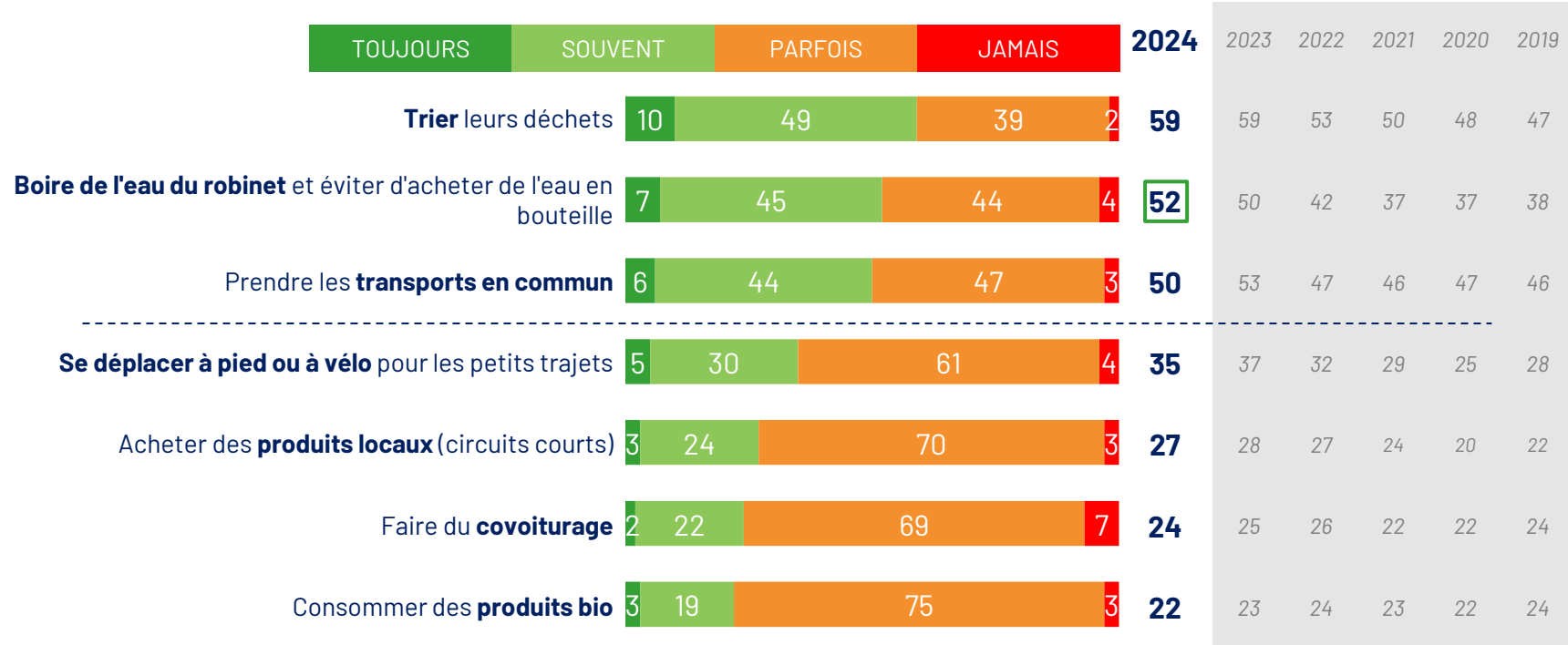
16 À 24 ANS **4,2**
25 À 34 ANS **3,8**
35 À 44 ANS **3,6**
45 À 54 ANS **3,4**
55 À 75 ANS **3,5**

Question : Faites-vous chacune des choses suivantes dans la vie de tous les jours ?

Base : A tous



Les Français attribuent de plus en plus certains gestes éco-responsables courants à leurs concitoyens (tri, consommation d'eau du robinet) **mais restent pessimistes sur la généralisation des gestes liés à l'éco-mobilité et à la l'éco consommation**



Question : Et d'après vous, en général les Français font-ils les gestes suivants ?

Base : A tous

Niveau record atteint



Les séniors restent de loin les plus critiques envers les comportements de l'ensemble des Français.

2,7 gestes écoresponsables sur 7 en moyenne effectués régulièrement
(*toujours ou souvent*)
↘ -0,1 VS 2023



Selon le sexe

HOMMES	2,6
FEMMES	2,8



Selon la région

ÎLE-DE-FRANCE	3,2
PROVINCE	2,6



Selon l'âge

16 À 24 ANS	3,5
25 À 34 ANS	3
35 À 44 ANS	2,7
45 À 54 ANS	2,4
55 À 75 ANS	2,3

Question : Faites-vous chacune des choses suivantes dans la vie de tous les jours ?

Base : A tous

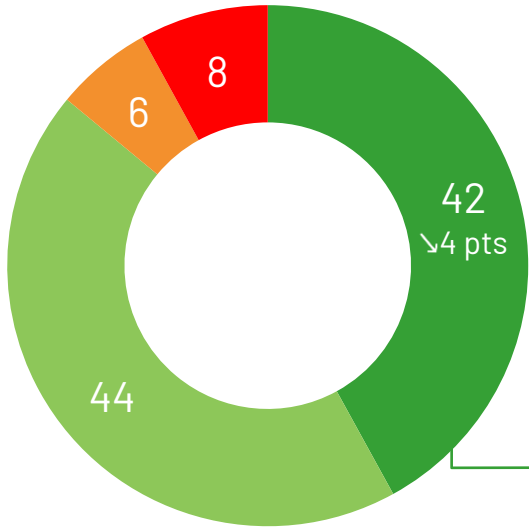

En résumé, le sentiment d'en faire plus que les autres reste globalement très répandu.

Régulièrement (en %)	Moi	Les Français	≠ Moi vs Les Français		
			2024	2023	2022
Trier vos / leurs déchets	91	59	+32	+32	+37
Boire de l'eau du robinet et éviter d'acheter de l'eau en bouteille	68	52	+16	+18	+25
Se déplacer à pied ou à vélo pour les petits trajets	67	35	+32	+32	+37
Acheter des produits locaux (circuits courts)	53	27	+26	+26	+29
Consommer des produits bio	38	22	+16	+17	+16
Prendre les transports en commun	34	50	-16	-21	-14
Faire du covoiturage	14	24	-10	-11	-12
NOMBRE MOYEN DE GESTES ÉCO-RESPONSABLES EFFECTUÉS RÉGULIÈREMENT	3,7	2,7	+1	+0,9	/

LA RÉDUCTION DES DÉCHETS LIÉS À LA CONSOMMATION ALIMENTAIRE



Les efforts mis en place par les Français pour réduire au minimum leurs emballages lors des repas en plein air restent à un niveau élevé et stable. Les seniors y sont plus attentifs que les plus jeunes.



% Oui :
86

90% des 55-75 ans
contre 83% des 16-34 ans



50% des 55-75 ans
contre 37% des 16-34 ans

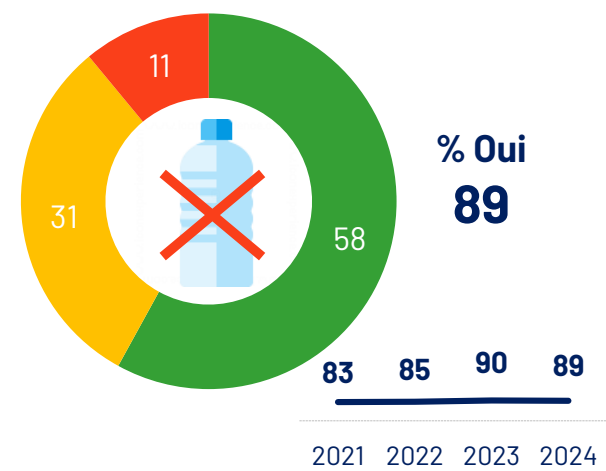
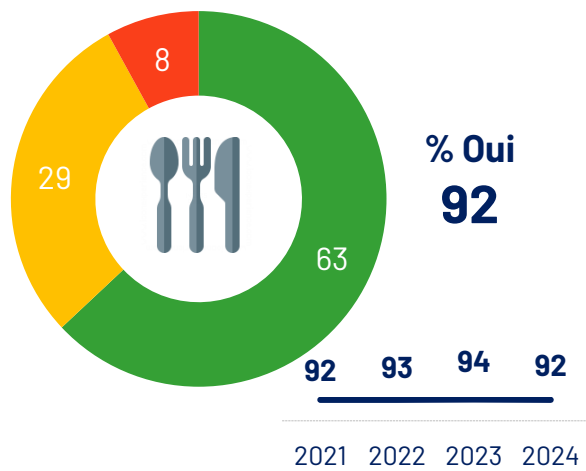
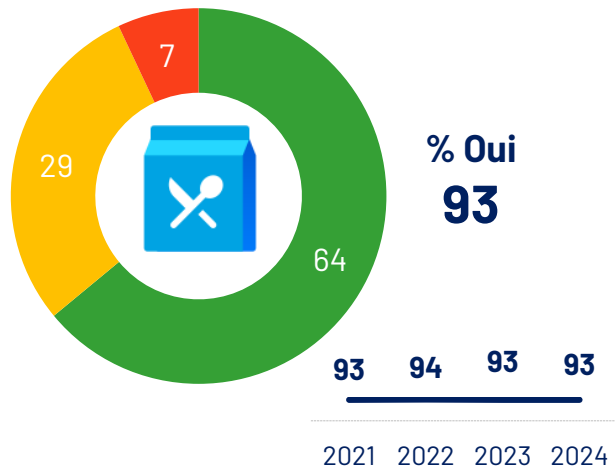
Question : Lorsque vous mangez à l'extérieur (pique-nique, bureau, transports, etc.), faites-vous attention à réduire au minimum les emballages (attention à la quantité et aux matériaux)?

Base : A tous



Après avoir progressé ces dernières années, l'utilisation d'ustensiles réutilisables (boîte repas, couverts et gourde) se stabilise à un niveau très élevé.

OUI, TOUJOURS OUI, PARFOIS NON, JAMAIS



Prendre **une boîte repas** réutilisable

Emmener **des couverts** réutilisables

Prendre **une gourde** plutôt qu'une bouteille en plastique ou une canette

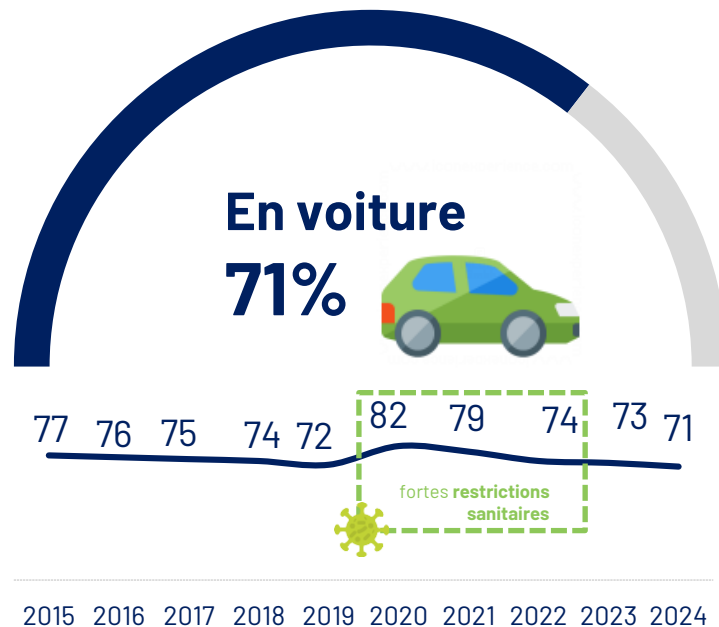
Question : Faites-vous chacune des choses suivantes ?
Base : A ceux qui font attention à réduire leurs emballages quand ils mangent à l'extérieur



LES DÉPARTS EN VACANCES

02

Cet été, la part de Français partant en vacances devrait rester stable à un niveau élevé ; **pour se rendre sur lieu de vacances, les vacanciers prévoient de moins en moins d'utiliser la voiture** (71%, le niveau le plus bas enregistré depuis le début du baromètre)



Plusieurs réponses possibles.

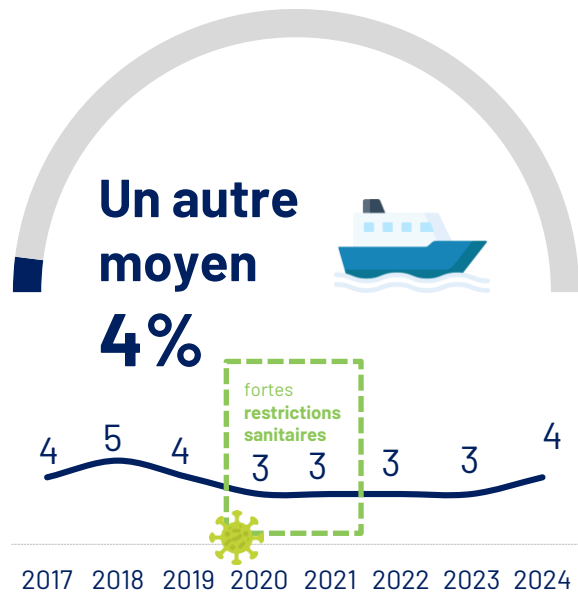

Question : Cet été, allez-vous partir en vacances ?

Base : A tous

Question : Par quel moyen allez-vous vous rendre sur votre lieu de vacances ?

Base : à ceux qui vont partir en vacances cet été

L'une des clés d'explication : une hausse importante de l'utilisation du train mais aussi de l'avion, avec des niveaux records enregistrés pour ces deux modes de transport.

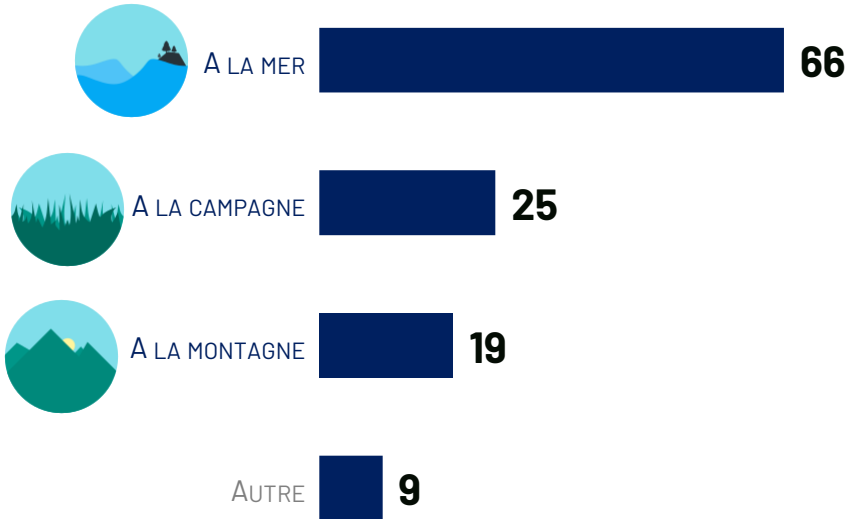


Plusieurs réponses possibles.

Question : Par quel moyen allez-vous vous rendre sur votre lieu de vacances ?
 Base : à ceux qui vont partir en vacances cet été



Comme les années précédentes, les Français partiront d'abord à la mer, on atteint sur cette destination un niveau record depuis 2020. L'envie de nature post-Covid semble légèrement s'estomper.



Rappels (%)		
2022	2021	2020
64	64	63
22	24	29
20	18	23
8	8	7

Plusieurs réponses possibles

Question : Et vous irez plutôt...

Base : A ceux qui vont partir en vacances cet été

!/ \ Question barométrique qui a été réintégrée dans le baromètre cette année



S'ils l'utilisent de moins en moins pour partir l'été, les Français continuent massivement de privilégier leur voiture pour partir en vacances ou en week-end.

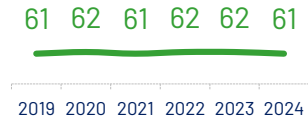


Oui, il m'arrive de prendre la voiture pour partir en vacances ou en week-end : **88%**

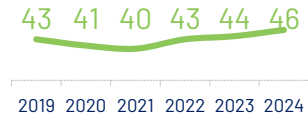


fortes restrictions sanitaires

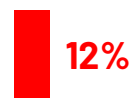
Oui, en tant que conducteur



Oui, en tant que passager



Non, jamais



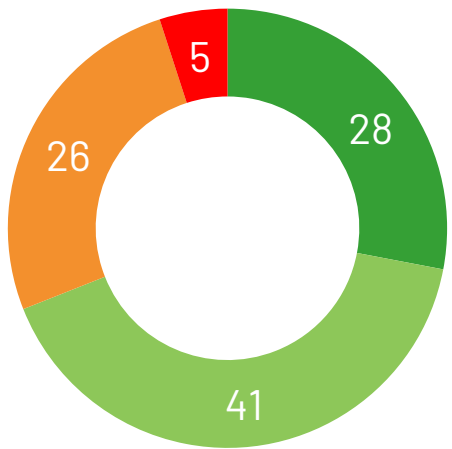
2 réponses possibles.

Question : De manière plus générale, vous arrive-t-il de prendre la voiture pour partir en vacances ou en week-end ?

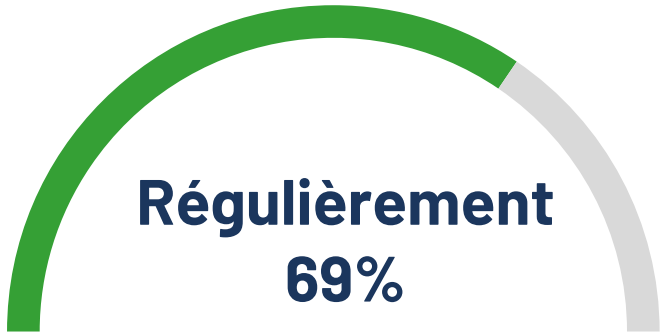
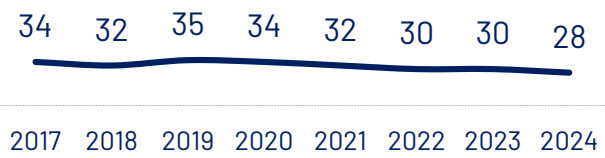
Base : À tous



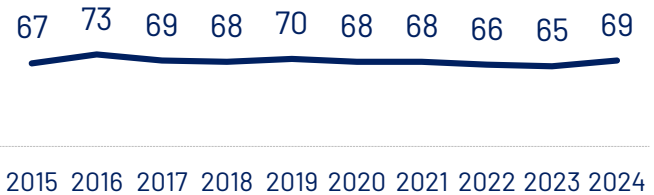
Pour les deux tiers des Français qui prennent la voiture pour les vacances ou le week-end, la route passera le plus souvent par l'autoroute : la proportion d'usagers réguliers atteint son plus haut niveau depuis 2020.



— Systématiquement ou presque



— Régulièrement (toujours + souvent)



Question : En général, lorsque vous partez en vacances ou en week-end, empruntez-vous une autoroute ?

Base : A ceux, à qui il arrive de prendre la voiture en vacances



LE TRI DES DÉCHETS SUR LA ROUTE DES VACANCES

03

L'habitude de trier ses déchets sur son lieu de vacances reste stable.

TOUJOURS

SOUVENT

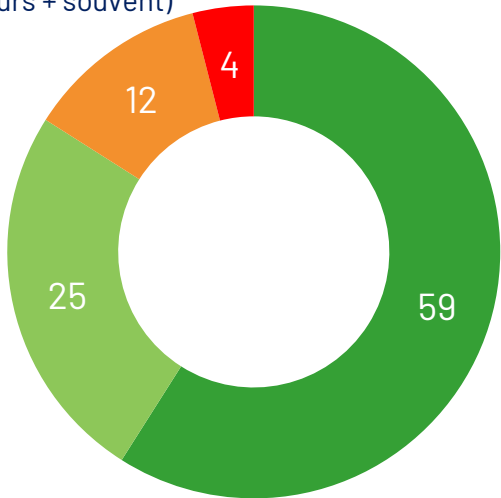
PARFOIS

JAMAIS

Trier vos déchets sur votre lieu de vacances

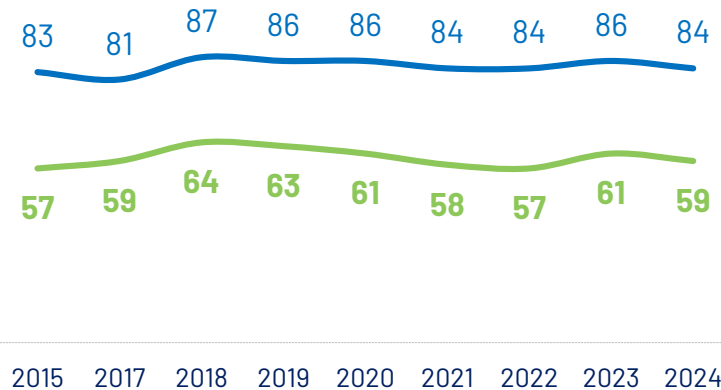
Régulièrement 84%

(Toujours + souvent)



— ST Régulièrement (toujours + souvent)

— dont toujours



Question : Lorsque vous partez en vacances, faites-vous les choses suivantes... :

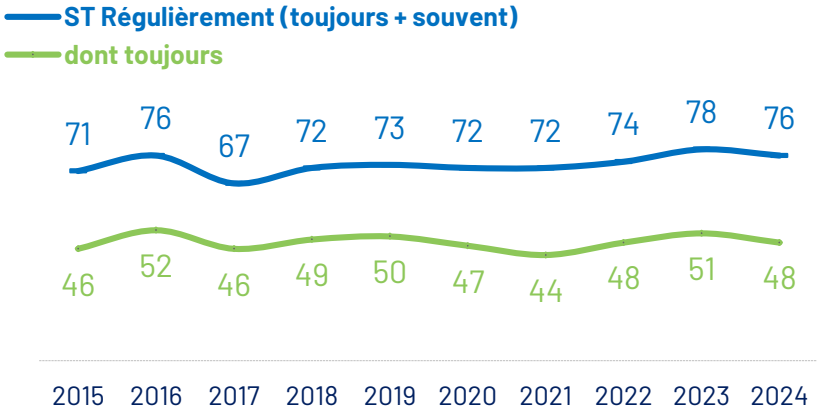
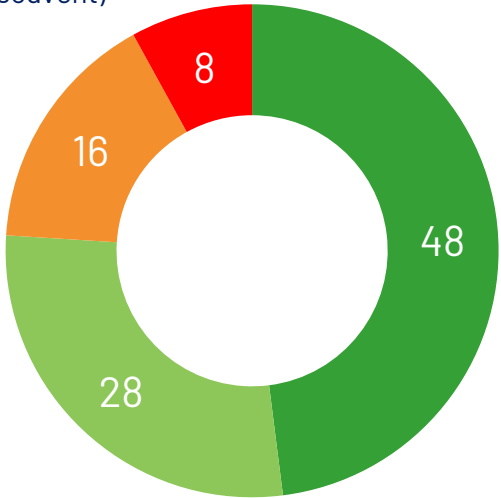
Base : Concernés

Il en est de même pour le tri des déchets sur les autoroutes, qui reste par ailleurs une pratique toujours très majoritaire.



Trier les déchets que vous jetez sur les aires d'autoroutes

→ **Régulièrement 76%**
(Toujours + souvent)

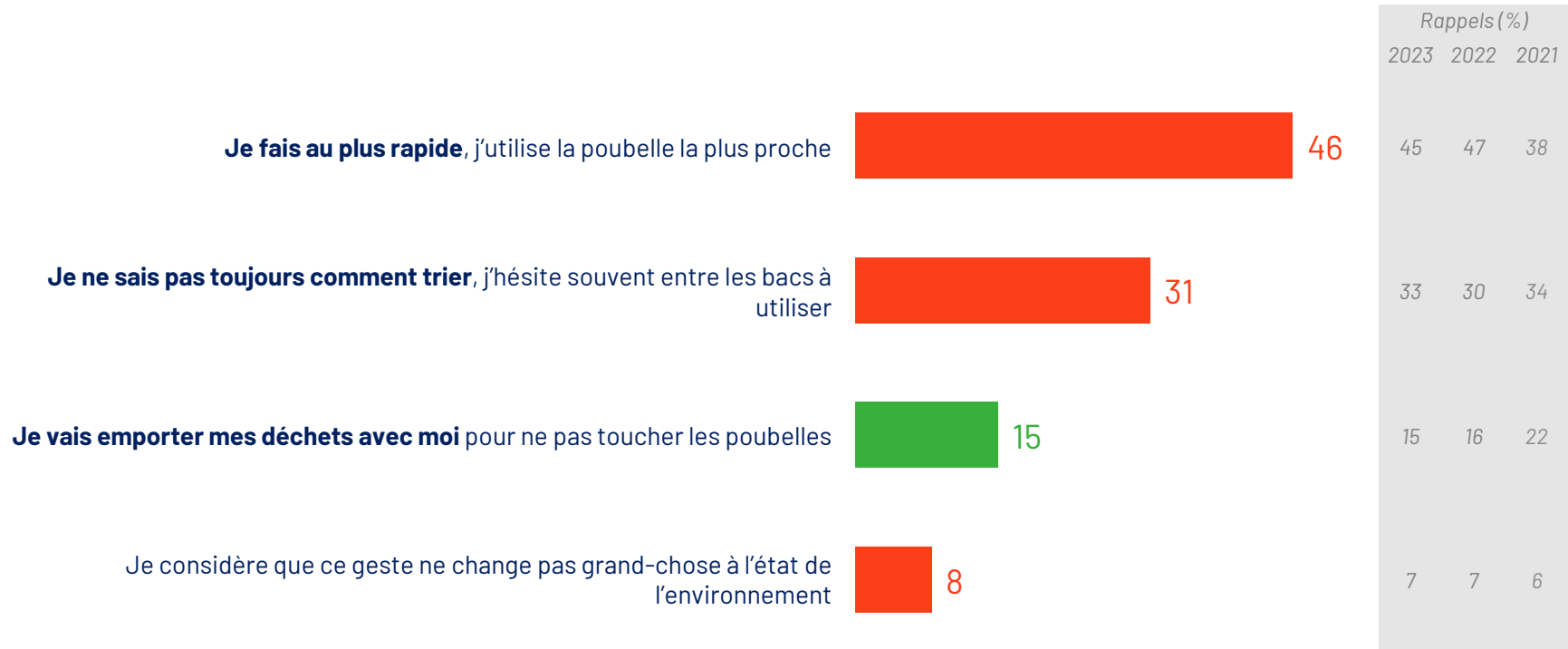


Question : Lorsque vous partez en vacances, faites-vous les choses suivantes... :

Base : A ceux qui sont concernés et empruntent une autoroute



La principale justification avancée pour ne pas trier ses déchets sur l'autoroute est la volonté d'aller plus vite ; une tendance qui s'est renforcée en trois ans.



Question : Pour quelle raison principale parmi les suivantes pensez-vous que **vous ne triez pas toujours vos déchets** sur les aires d'autoroute ?

Base : A ceux qui ne trient pas systématiquement les déchets qu'ils jettent sur les aires d'autoroutes lorsqu'ils partent en vacances

LE JET DE DÉCHETS SUR LA VOIE PUBLIQUE ET SUR L'AUTOROUTE

04

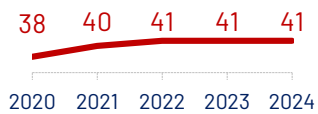
LE JET DE DÉCHETS SUR LA VOIE PUBLIQUE



L'abandon de déchets sur la voie publique reste très courant, notamment chez les jeunes.



Au total, 41% des Français admettent jeter des déchets sur la voie publique

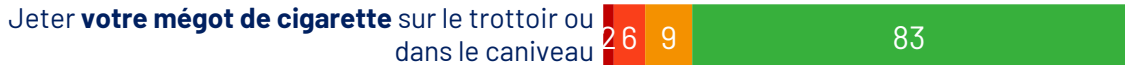


**%
Le
fait
2024**

Rappels(%)			
2023	2022	2021	2020
33	32	31	29
17	18	14	13
16	14	9	8
11	10	4	Non posé

**-35
ans**

Rappels(%)			
2023 moins de 35 ans	2022 moins de 35 ans	2021 moins de 35 ans	2020 moins de 35 ans
45	44	37	36
29	26	18	18
30	27	14	14
23	22	8	Non posé



↳ 34% de ceux qui s'estiment concernés



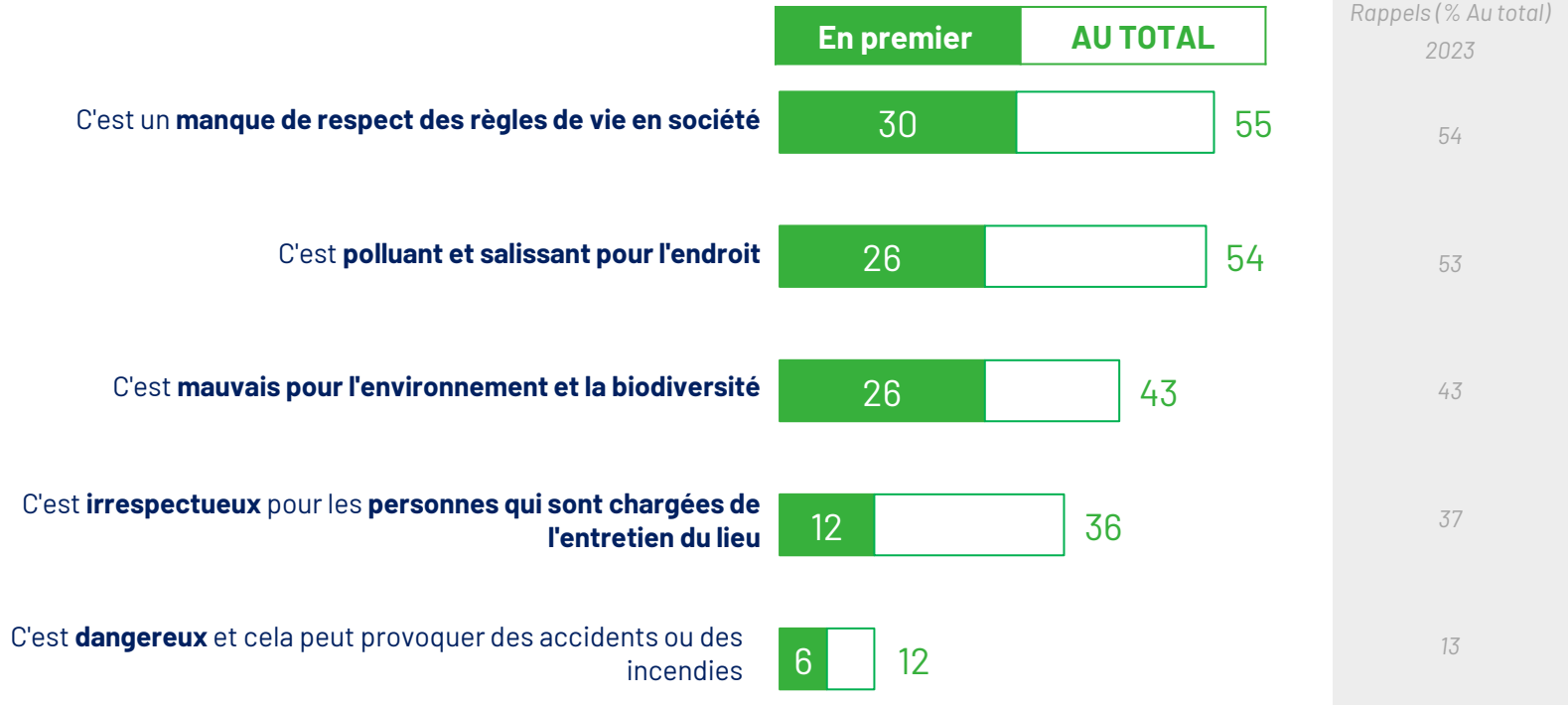
► **56% des moins de 35 ans admettent jeter des déchets sur la voie publique**

Question : Dans la vie de tous les jours, vous arrive-t-il de faire chacune des choses suivantes ?

Base : A tous



Les Français déclarant ne jamais jeter de déchets dans la rue déclarent le faire avant tout par civisme et pour ne pas polluer, des motivations qui ne suffisent visiblement pas à convaincre tout le monde de faire attention.



Question : Quelles sont les principales raisons pour lesquelles vous ne jetez jamais vos déchets dans la rue ?

Base : A ceux qui ne jettent jamais de déchets dans la rue ou ne sont pas concernés



... En cause notamment, l'impression très répandue que les gens ne font pas attention à l'espace public, un cercle vicieux dans lequel chacun s'imagine faire mieux que son voisin.

TOUJOURS

SOUVENT

PARFOIS

JAMAIS

Jeter leur mégot de cigarette sur le trottoir ou dans le caniveau



Laisser tomber un papier, un mouchoir ou un emballage dans la rue et ne pas le ramasser



Jeter dans la rue un trognon de pomme, un noyau... (déchet organique)



Jeter ou laisser une bouteille en plastique ou une canette sur la voie publique



% Le font	Rappels (%)		... régulièrement	Rappels (%)	
	2023	2022		2023	2022
93	92	92	74	77	77
93	92	92	59	62	63
93	93	92	54	57	58
93	92	91	51	52	55

Rappel
% le fait
soi-même

17

16

32

10

**Au total, 95%
considèrent que les
Français jettent leurs
déchets sur la voie
publique, quand 41%
admettent le faire
eux-mêmes**



Question : Et d'après vous, en général les Français font-ils les gestes suivants ?

Base : A tous

LE JET DE DÉCHETS SUR L'AUTOROUTE



Plus d'un Français sur quatre reconnaît commettre des écarts et jeter des déchets par la fenêtre de sa voiture, une habitude plus répandue chez les jeunes.

TOUJOURS

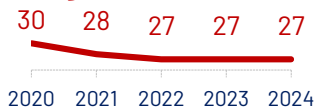
SOUVENT

PARFOIS

JAMAIS / NON CONCERNÉ



27% jettent des déchets par la fenêtre en roulant sur l'autoroute



Jeter par la fenêtre de votre voiture **un trognon de pomme, un noyau...** (déchet organique)



%
Le fait 2024

	Rappels (%)										
	2023	2022	2021	2020	2019	2018	2017	2016	2015		
Jeter par la fenêtre de votre voiture un trognon de pomme, un noyau...	23	23	23	24	31	25	26	23	24		32 ↘-5
Jeter par la fenêtre de votre voiture votre mégot de cigarette	13	13	9	12	16	14	Non posé				23
Jeter par la fenêtre de votre voiture un papier, un mouchoir ou un emballage	12	11	5	5	7	6	5	5	6		21
Jeter par la fenêtre de votre voiture une bouteille en plastique, une canette	10	10	3			Non posé				19 ↘-3	

- de 35 ans 2024

Jeter par la fenêtre de votre voiture **votre mégot de cigarette**



↳ 24% de ceux qui s'estiment concernés

Jeter par la fenêtre de votre voiture **un papier, un mouchoir ou un emballage**



Jeter par la fenêtre de votre voiture **une bouteille en plastique, une canette**



Question : Et vous arrive-t-il de faire chacune des choses suivantes lorsque vous roulez sur l'autoroute ?

Base : A tous

40% (-2 pts) des moins de 35 ans ▼ admettent jeter des déchets sur l'autoroute

De fait, moins de 3 conducteurs sur 10 pensent à prendre systématiquement un sac dans leur voiture où cas où ils devraient jeter des déchets...

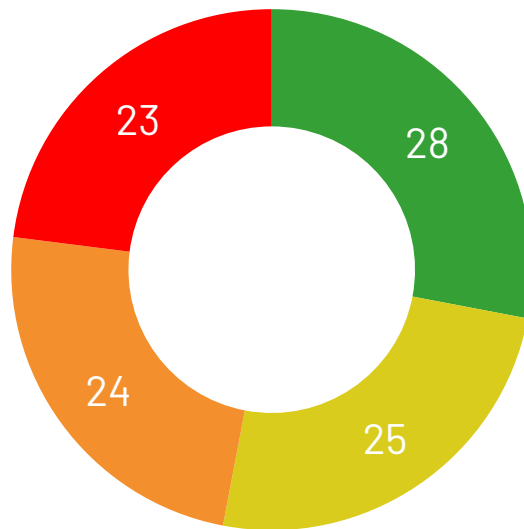
OUI EN PERMANENCE

OUI ASSEZ SOUVENT

OUI QUAND JE PARS POUR UN LONG TRAJET

NON, JE N'Y PENSE PAS

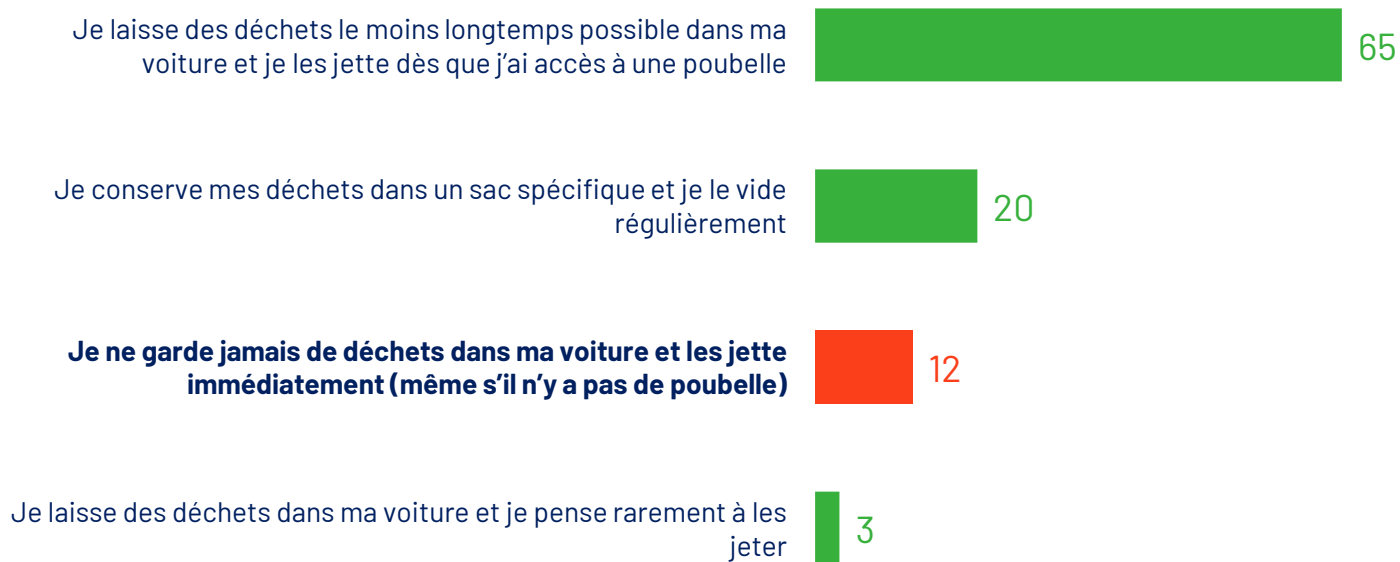
Nouvelle question



Question : Avez-vous dans votre voiture un sac pour contenir vos déchets ?

Base : A ceux qui partent en vacances en voiture

Même lorsqu'ils ont un sac dans leur voiture, les conducteurs ne pensent pas toujours à l'utiliser (seuls 20% le font systématiquement), **ils attendent plutôt la prochaine poubelle (68%), ou pour certains jettent toujours leurs déchets immédiatement même s'il n'y a pas de poubelle (12%).**

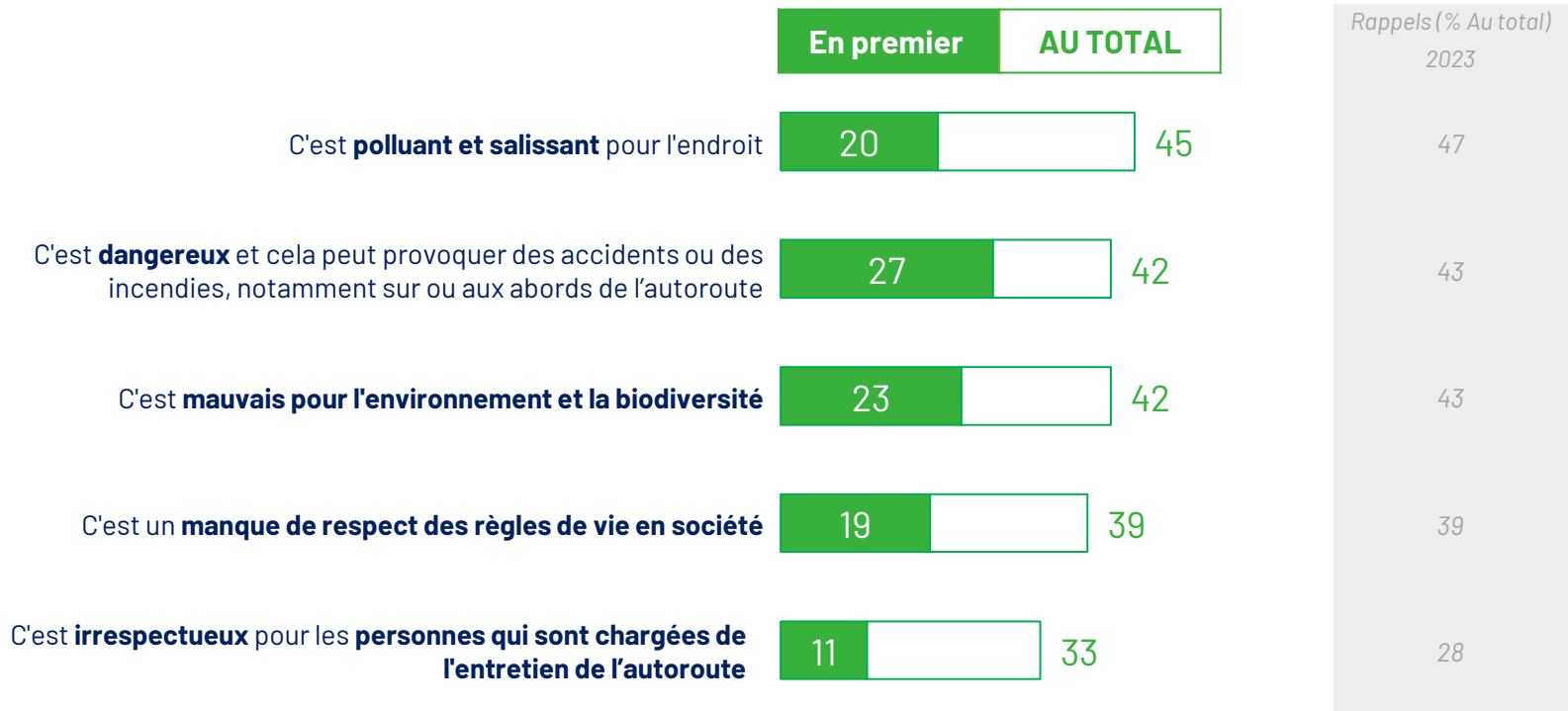


Rappels (%)		
2023	2022	2021
67	67	69
18	15	14
12	15	14
3	3	3

Question : Comment décririez-vous l'intérieur de votre véhicule ?

Base : A ceux qui partent en vacances en voiture

Sur l'autoroute, les Français déclarent avant tout ne pas jeter leurs déchets pour des raisons de sécurité pour les autres utilisateurs et les potentiels risques d'incendie.



Question : Quelles sont les principales raisons pour lesquelles vous ne jetez jamais vos déchets lorsque vous roulez sur l'autoroute ?
 Base : A ceux qui ne jettent jamais de déchets sur l'autoroute ou ne sont pas concernés



Dans l'ensemble, les Français s'estiment plus vertueux que leurs concitoyens concernant le jet de déchets par la fenêtre de sa voiture, un sentiment qui peut contribuer à les rassurer (à tort) lorsqu'ils commettent des impairs.

TOUJOURS

SOUVENT

PARFOIS

JAMAIS

Jeter **leur mégot de cigarette** par la fenêtre



Jeter **un papier, un mouchoir ou un emballage** par la fenêtre



Jeter par la fenêtre **un trognon de pomme, un noyau...** (déchet organique)



Jeter ou laisser **une bouteille en plastique ou une canette**



% Le font	Rappels (%)		... régulièrement	Rappels (%)	
	2023	2022		2023	2022
91	92	93	63	63	64
91	91	91	45	47	48
90	91	91	45	49	47
87	88	87	33	37	36

Rappel
% le fait
soi-même

12

11

23

9

Au total, 94% considèrent que les Français jettent leurs déchets sur l'autoroute, quand 27% admettent le faire eux-mêmes



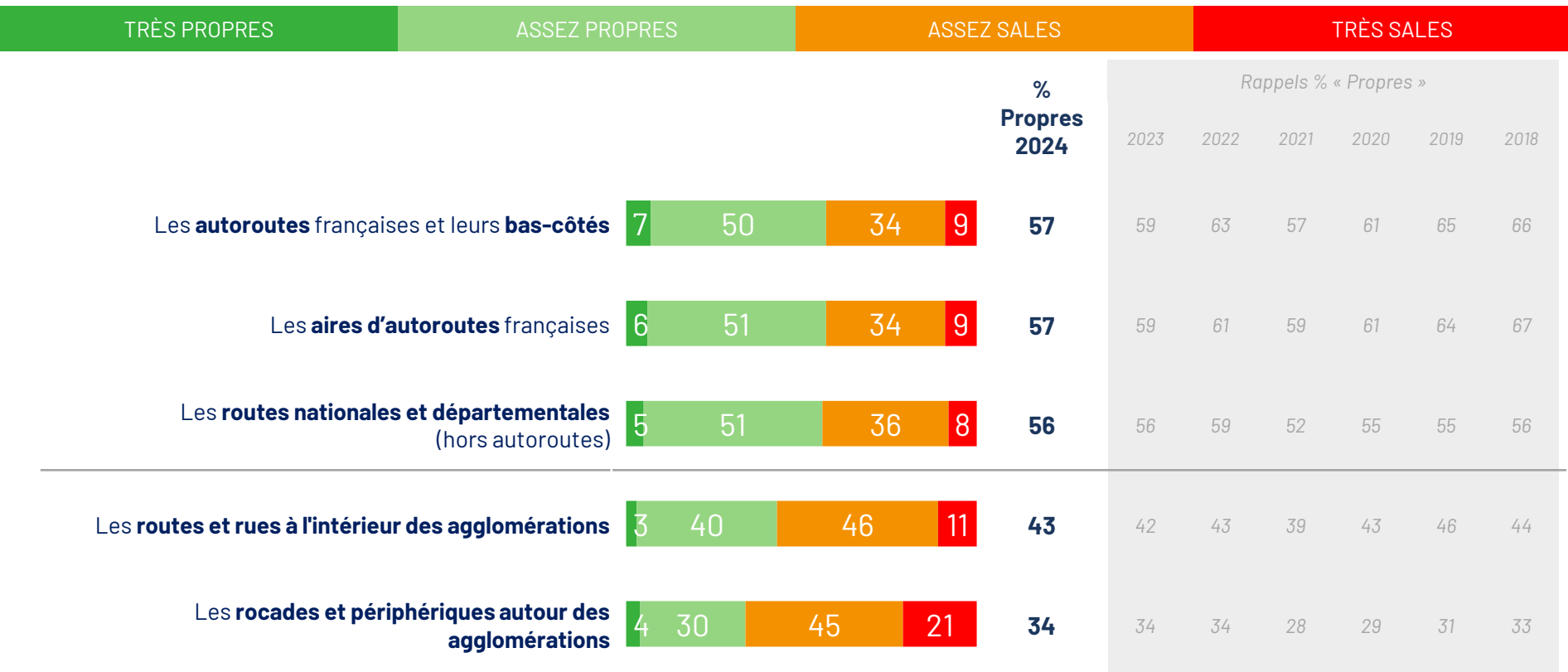
Question : Et d'après vous, en général les Français font-ils les gestes suivants lorsqu'ils roulent sur l'autoroute ?

Base : A tous

LA PERCEPTION DE LA PROPRETÉ DES ESPACES

05

Les Français déplorent toujours la saleté des routes, en particulier en ville.

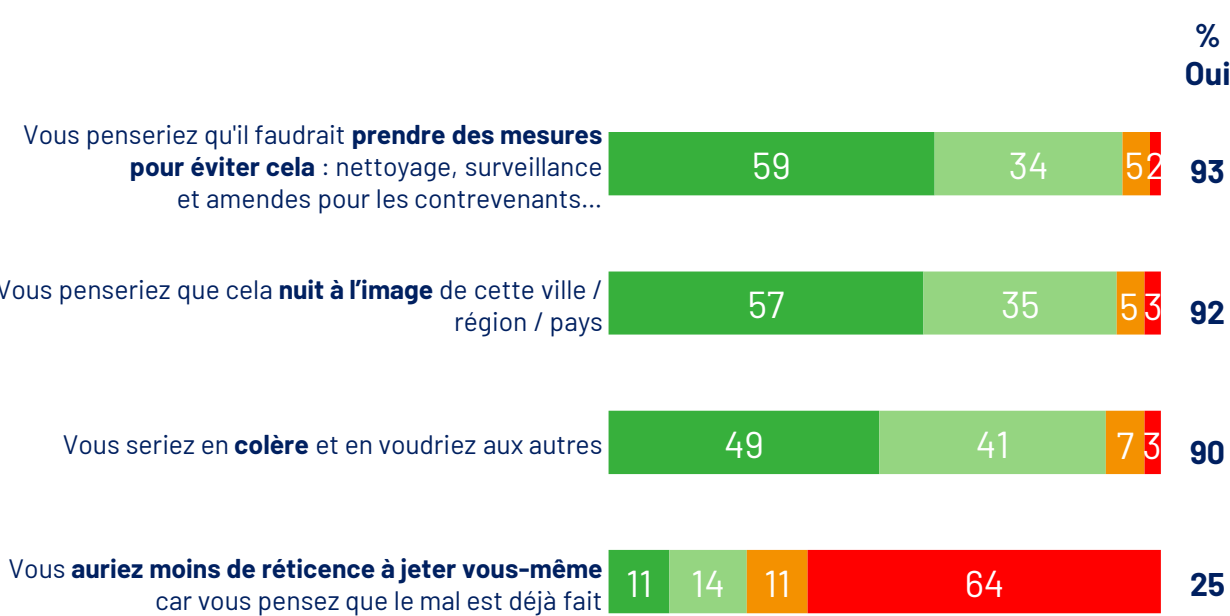


Question : Globalement, estimez-vous que les routes suivantes sont le plus souvent ...

Base : A tous



1 Français sur 4 admet que s'il passe en voiture à proximité d'un lieu où des déchets ont été jetés, il aura moins de réticence à jeter lui-même un déchet à cet endroit



Rappels (%) « Oui »							
	2023	2022	2021	2020	2019	2018	2017
Vous penseriez qu'il faudrait prendre des mesures pour éviter cela...	93	94	95	97	96	97	96
Vous penseriez que cela nuit à l'image de cette ville / région / pays	92	94	95	97	96	97	97
Vous seriez en colère et en voudriez aux autres	91	93	92	94	93	94	93
Vous auriez moins de réticence à jeter vous-même car vous pensez que le mal est déjà fait	25	22	15	15	18	14	13

Question : Si vous circuliez en voiture et vous découvriez que l'environnement le long de la route est dégradé par la présence de déchets, quelle serait votre réaction ?

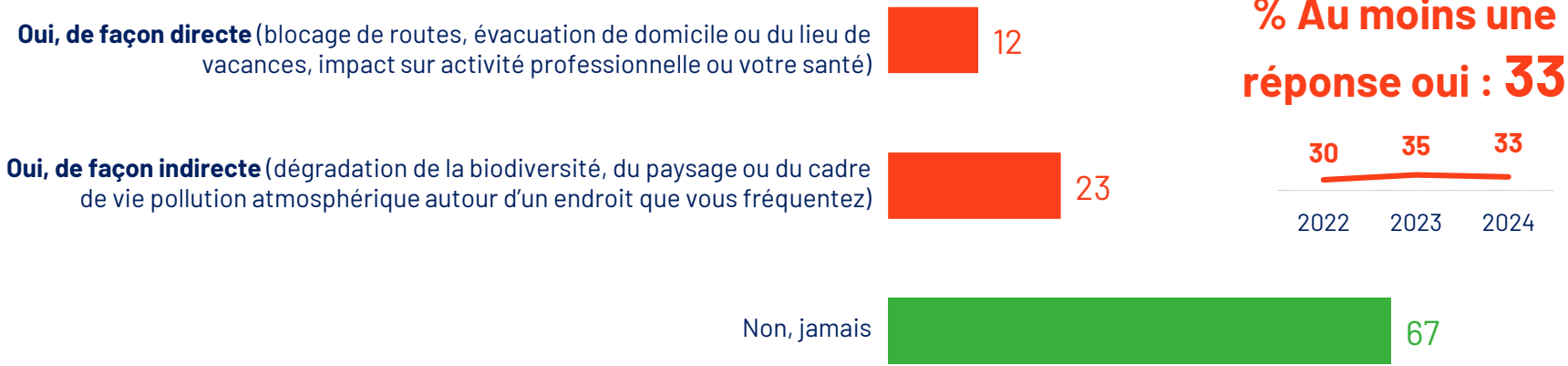
Base : A tous



RISQUES ENVIRONNEMENTAUX LIÉS AU JET DE DÉCHET SUR LES ROUTES

06

Plus d'1 Français sur 3 déclare avoir été affecté par des feux forêts, directement ou indirectement, une proportion globalement stable par rapport à l'an dernier



Plusieurs réponses possibles

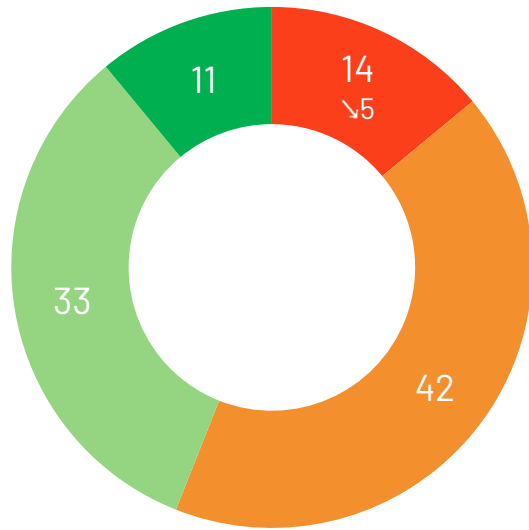
Question : Personnellement avez-vous déjà été affecté par des incendies de forêt ?

Base : A tous



Mais un déni semble s'installer, les Français estimant de moins en moins qu'il pourraient être affectés par ce type d'événement dans les prochaines années

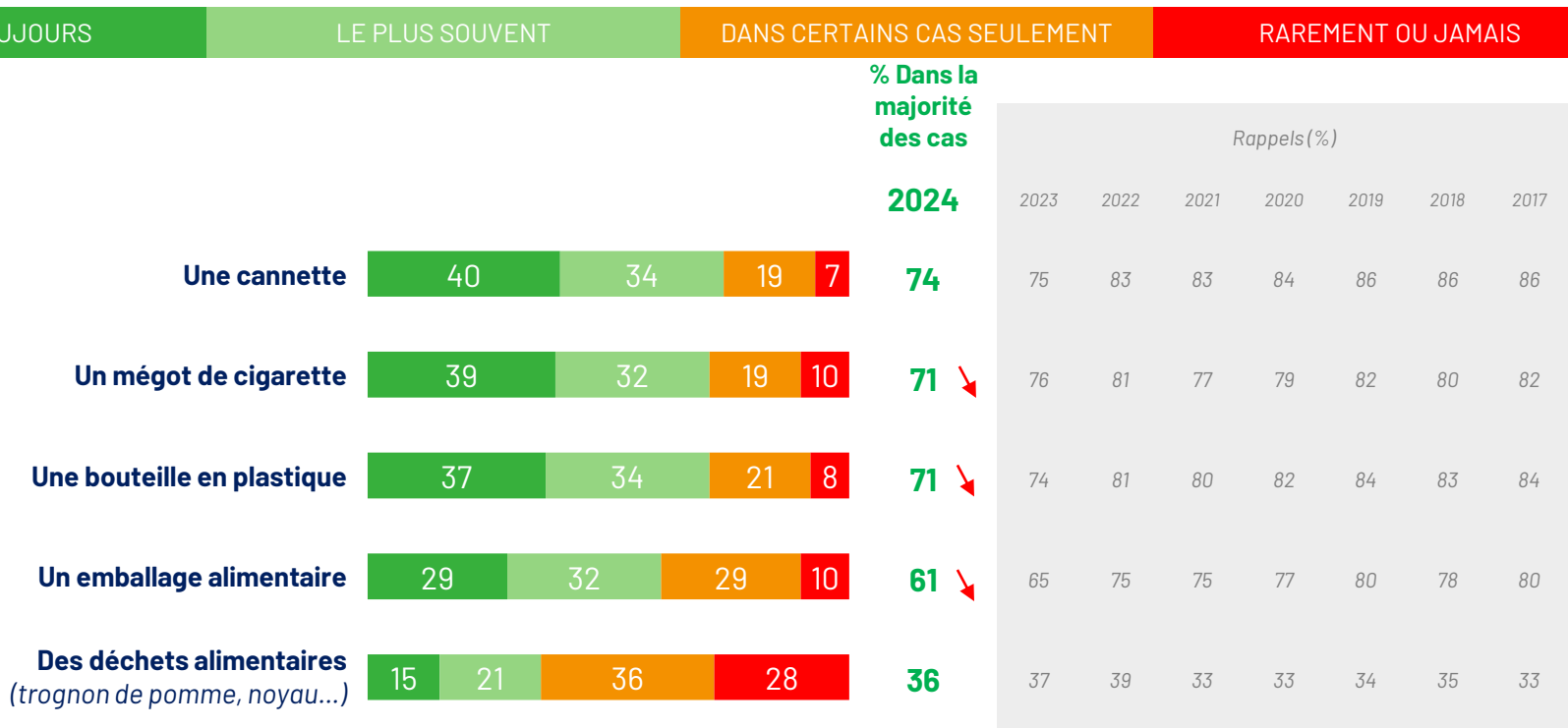
OUI, CERTAINEMENT OUI, PROBABLEMENT NON, PROBABLEMENT PAS NON, CERTAINEMENT PAS



Question : Et estimez-vous que vous pourriez être affecté par les feux de forêts de façon directe ou indirecte dans les prochaines années ?
Base : A tous



... ils ont d'ailleurs de moins en moins conscience des conséquences potentielles du jet de déchet sur les autoroutes, **tous les indicateurs témoignent d'une minimisation record des risques.**



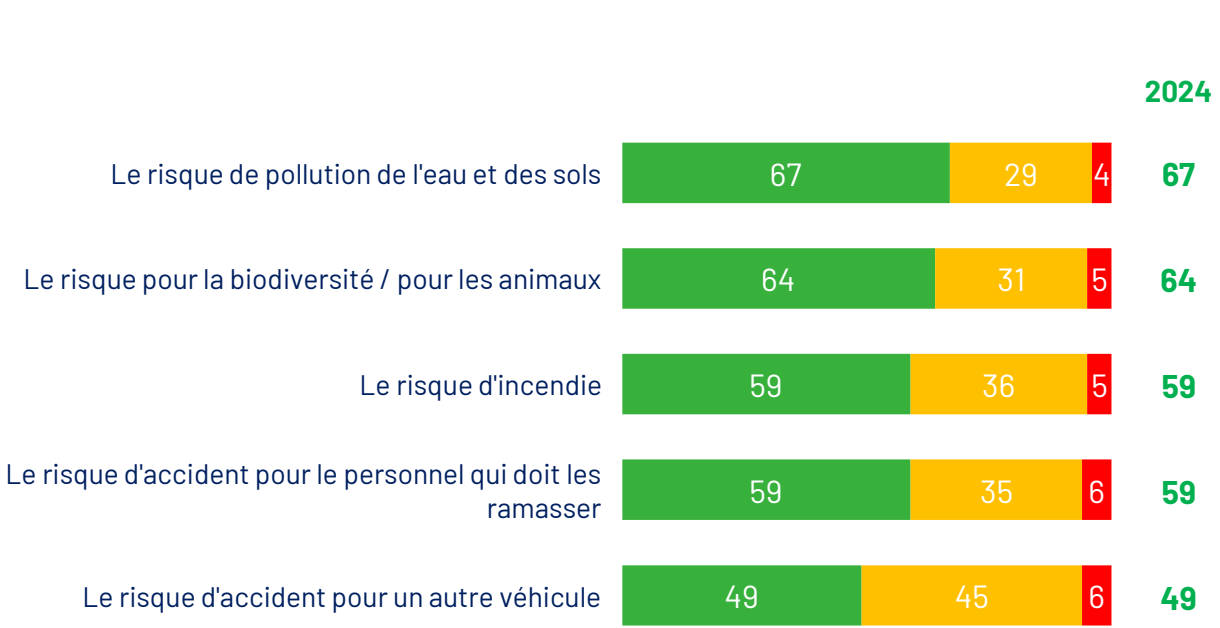
Question : Selon vous, jeter chacun des déchets suivants par la fenêtre d'une voiture peut-il avoir des conséquences graves ?

Base : A tous



Le constat est le même sur le niveau de sensibilisation aux risques pour la nature et la sécurité : ils sont à leur niveau le plus bas depuis le début du baromètre.

BEAUCOUP : LE RISQUE EST EXTRÊMEMENT IMPORTANT **UN PEU : LE RISQUE EST IMPORTANT MAIS TOUT DÉPEND DE L'ENDROIT, DU MOMENT ET DES CIRCONSTANCES DANS LESQUELLES ON LE JETTE** **PRESQUE PAS : LE RISQUE EST RÉDUIT, ON A UN PEU TENDANCE À L'EXAGÉRER**



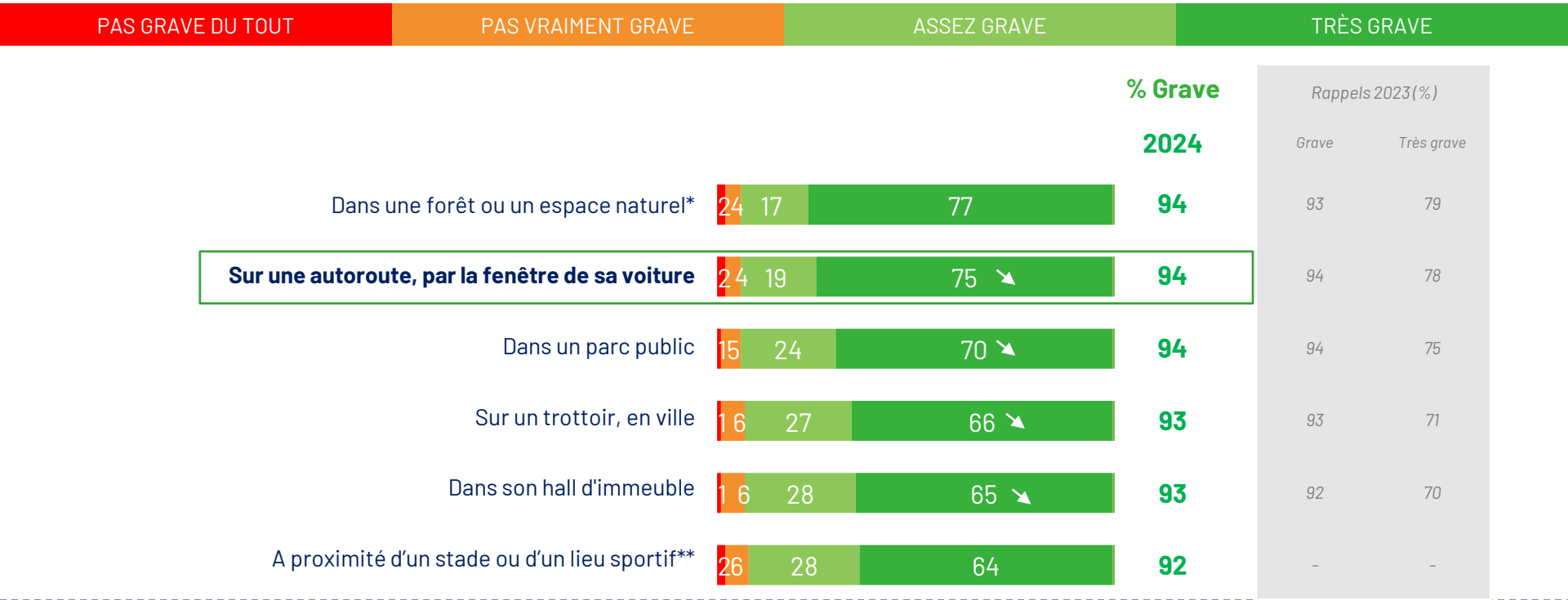
Rappels (% Beaucoup)						
2023	2022	2021	2020	2019	2018	2017
66	73	72	76	81	79	76
65	71	71	74	Nouvel item		
64	69	59	62	65	65	67
59	68	65	72	72	72	73
50	57	55	58	59	60	62

Question : Selon vous, le fait de jeter un déchet par la fenêtre d'une voiture augmente-t-il beaucoup, un peu, pas vraiment ou pas du tout...

Base : A tous



Plus généralement, les Français considèrent de moins en moins qu'il est « très grave » de jeter des déchets sur une autoroute, dans des parcs ou encore sur la voie publique



Question : A quel point considérez-vous qu'il ne soit pas grave qu'une personne jette un petit déchet (emballage, trognon, etc.) dans les espaces suivants ?

Base : A tous

* Évolutions à interpréter avec précaution, la précision « ou un espace naturel » ayant été ajoutée en 2024
 ** Nouvel item



Les Français qui estiment qu'il n'est pas très grave de jeter un petit déchet sur l'autoroute le justifient principalement en minimisant les risques et l'impact sur la biodiversité



Question : Pour quelles raisons considérez-vous qu'il n'est pas « très grave » de jeter un petit déchet sur l'autoroute ?

Base : A ceux qui trouvent que ce n'est pas « très grave » de jeter un petit déchet sur l'autoroute

COMMENT FAIRE ÉVOLUER LES COMPORTEMENTS ?

07

Les Français reviennent à leurs mauvaises habitudes : plus de 2 sur 3 n'interviendraient pas s'ils étaient témoin d'une incivilité.

N'interviendrait pas : 73%

N'interviendrait pas : 72%


76 78 75 71 73

74 74 72 68 72

Dans la rue

Sur la route

Cela **vous énerverait vraiment**, mais vous **n'interviendriez pas**, vous n'aimez pas faire la leçon aux autres ou vous avez peur d'une réaction agressive



Vous **lui feriez remarquer** qu'elle a eu un geste incivile et mauvais pour l'environnement



Cela **ne vous énerverait pas vraiment**, cela peut arriver à tout le monde et vous ne diriez rien



Question : Si vous voyiez quelqu'un jeter un mégot, un papier / un déchet dans la rue / sur la route, que feriez-vous le plus probablement ?

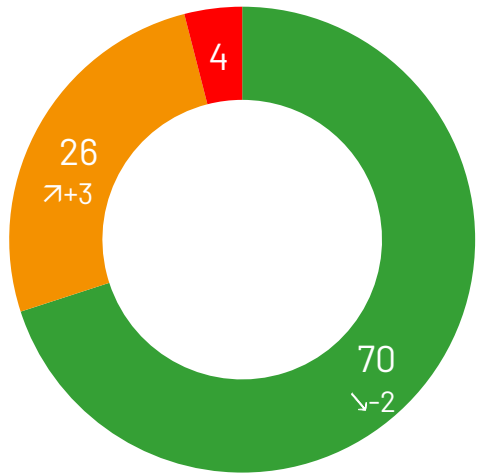
Base : A tous

Même lorsque leurs proches jettent leurs mégots par la fenêtre, moins des deux tiers des Français osent faire part de leur désapprobation, une proportion en baisse par rapport à 2023.

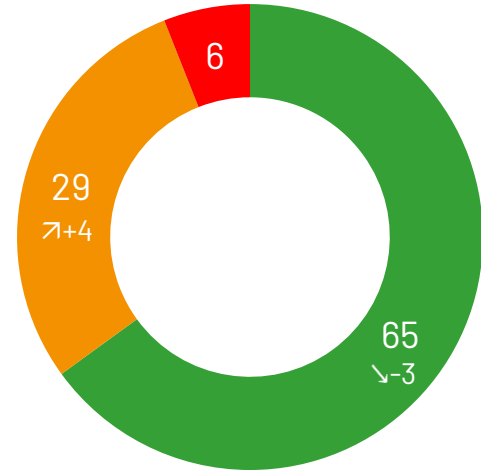
JE LUI FAIS PART DE MA DÉSAPPROBATION ET JE LUI EXPLIQUE POURQUOI

JE DÉSAPPROUVE MAIS JE NE DIS RIEN CAR JE NE VEUX PAS ÊTRE DONNEUR DE LEÇON ET JE N'AI PAS ENVIE DE ME DISPUTER POUR ÇA

JE NE PORTE PAS DE JUGEMENT, JE NE SUIS PAS EXEMPLAIRE



Une personne que vous connaissez (amis, famille, collègues) que vous voyez jeter dans la rue ou par la fenêtre de sa voiture **un déchet (hors mégot)**

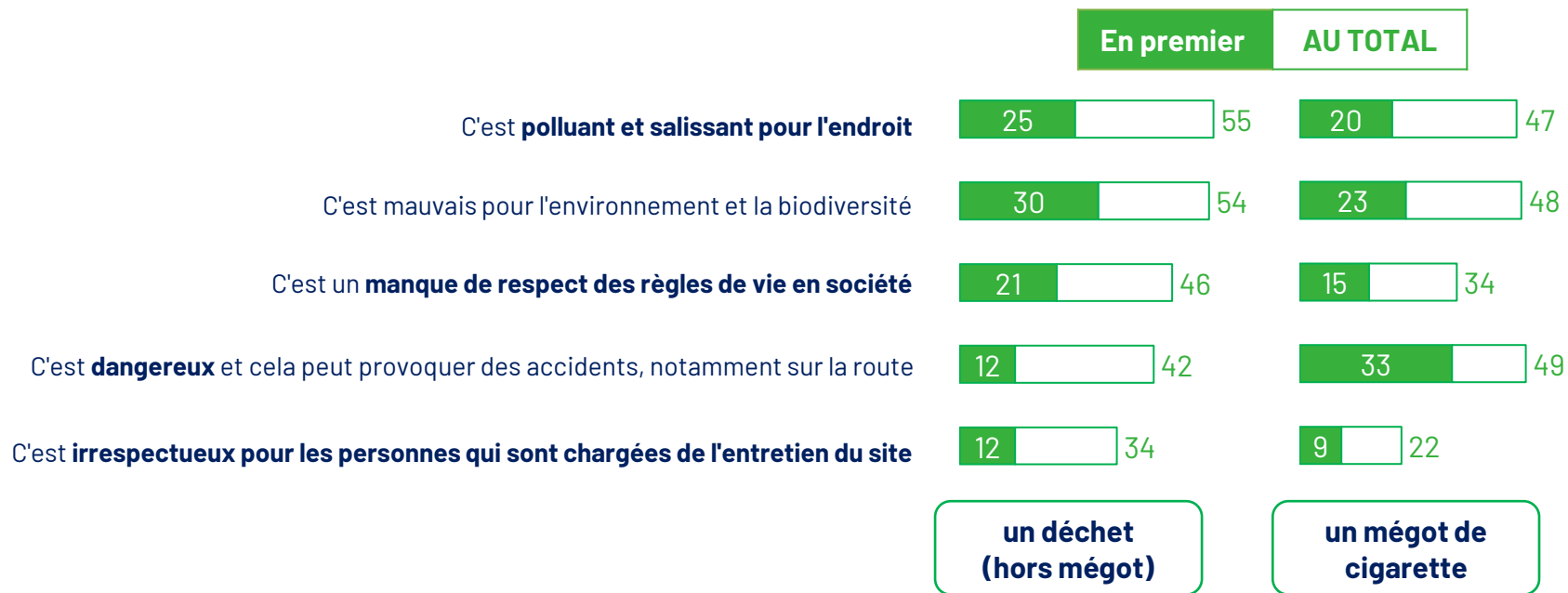


Une personne que vous connaissez (amis, famille, collègues) que vous voyez jeter dans la rue ou par la fenêtre de sa voiture **un mégot de cigarette**

Question : Lorsque vous êtes confronté aux situations suivantes, que faites-vous le plus souvent ?

Base : À tous

Le plus souvent, les Français utilisent des arguments liés à l'environnement (pour les déchets hors mégots) et aux dangers engendrés (pour les mégots) pour convaincre leurs proches ne rien jeter par la fenêtre de leur voiture.



Question : Et parmi les arguments suivants, quels sont ceux que vous mettriez le plus en avant pour expliquer à la personne que vous connaissez pourquoi vous désapprouvez le fait qu'elle ait jeté dans la rue ou par la fenêtre de sa voiture un déchet (hors mégot) ?

Base : A ceux qui feraient part de leur désapprobation aux personnes qui jettent un déchet (hors mégot) par la fenêtre de leur voiture

Question : Et parmi les arguments suivants, quels sont ceux que vous mettriez le plus en avant pour expliquer à la personne que vous connaissez pourquoi vous désapprouvez le fait qu'elle ait jeté dans la rue ou par la fenêtre de sa voiture un mégot de cigarette ?

Base : A ceux qui feraient part de leur désapprobation aux personnes qui jettent un mégot par la fenêtre de leur voiture

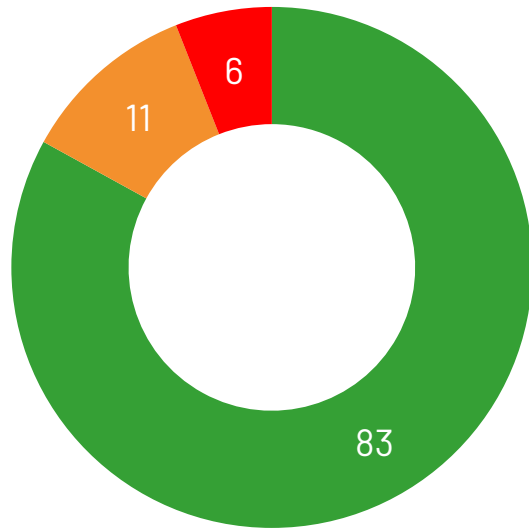
Pourtant, pour la plupart des Français, la perspective de se faire réprimander / juger par ses proches est un puissant motif pour les empêcher de jeter ses déchets par terre.

OUI, BEAUCOUP : J'ÉVITERAIS DE LE FAIRE PARCE QUE JE ME DIRAIS QU'ILS RISQUERAIENT DE ME FAIRE UNE REMARQUE OU DE NE PAS APPRÉCIER

OUI, UN PEU : JE LE FERAIS QUAND MÊME MAIS DISCRÈTEMENT POUR ÉVITER D'AVOIR UNE REMARQUE

NON, PAS VRAIMENT : JE LE FERAIS QUAND MÊME ET JE L'ASSUMERAI PARCE QUE JE NE POURRAIS PAS FAIRE AUTREMENT

%
« Jetterait son déchet » :
17
(Rappel 2023 : 18%)



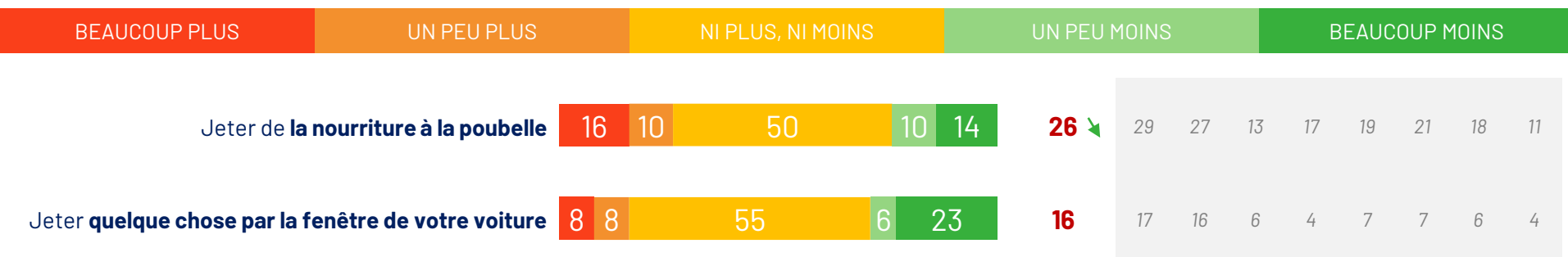
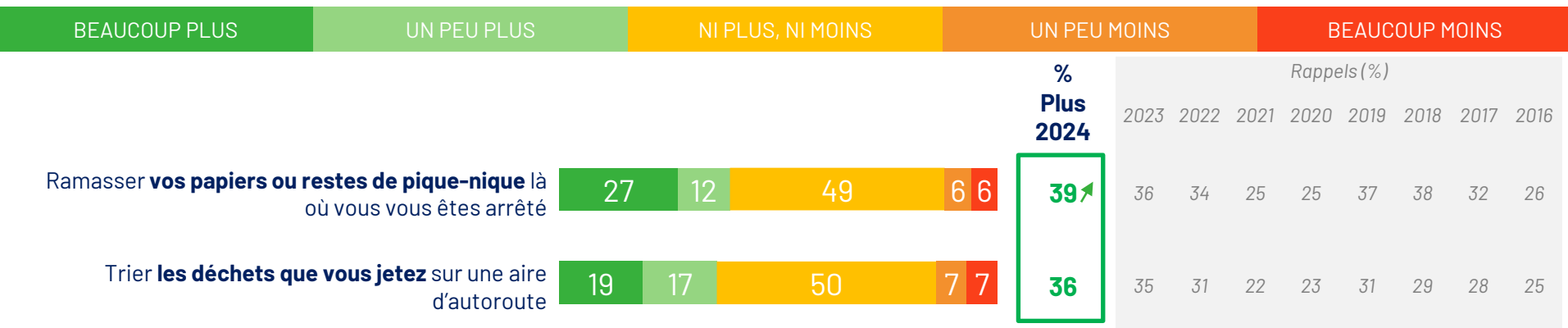
%
« Serait gêné » :
94
(Rappel 2023 : 92%)

Question : Si vous étiez dans la rue ou en voiture et que vous aviez besoin de jeter un déchet par terre parce que vous ne saviez pas quoi en faire, est-ce que la présence à côté de vous de personnes que vous connaissez (amis, famille, collègues) vous gênerait ?

Base : A tous



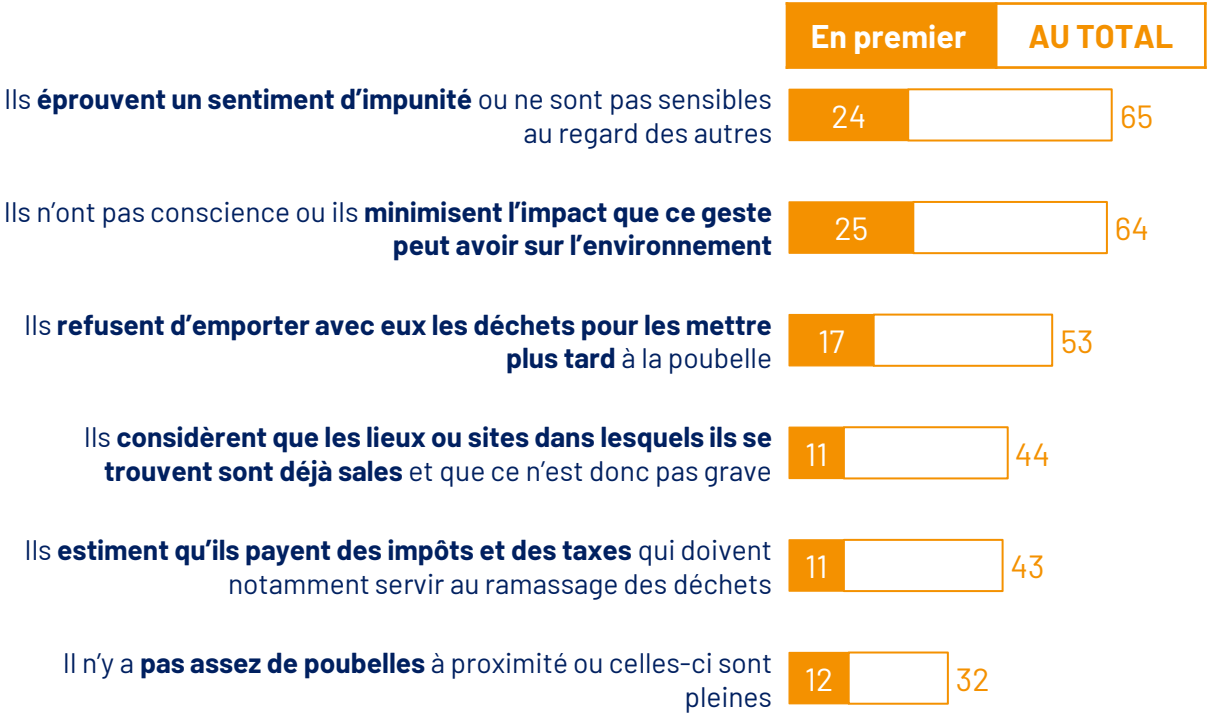
La présence d'enfants incite plus d'1 parent sur 3 à être plus exemplaire dans le ramassage et le tri des déchets



Question : Lorsque vous êtes en compagnie de vos enfants, avez-vous tendance à faire plus, moins ou ni plus ni moins chacune des choses suivantes sur le trajet ?

Base ; Aux parents

Les Français jugent que jeter des déchets dans les espaces publics, sur les routes et autoroutes est avant tout la preuve d'un manque de conscience écologique et citoyenne ainsi que d'un sentiment d'impunité.



Rappels (%) « AU TOTAL »

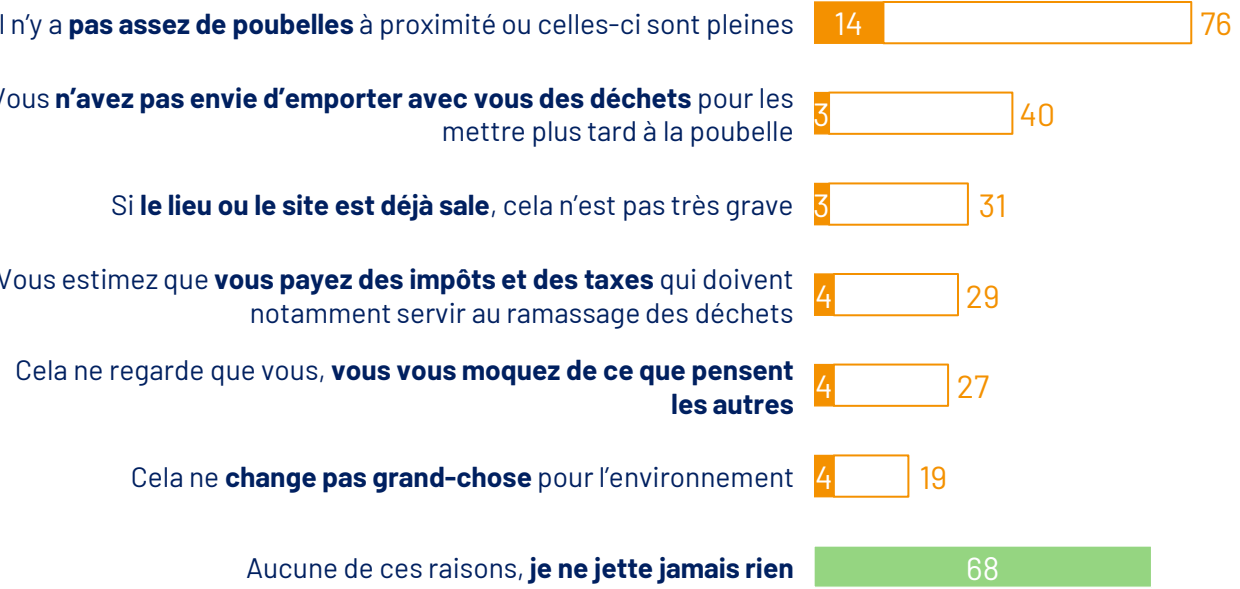
	2023	2022	2021	2020	2019	2018
Ils éprouvent un sentiment d'impunité ou ne sont pas sensibles au regard des autres	60	61	63	64	63	62
Ils n'ont pas conscience ou ils minimisent l'impact que ce geste peut avoir sur l'environnement	63	62	60	64	65	64
Ils refusent d'emporter avec eux les déchets pour les mettre plus tard à la poubelle	54	52	56	52	59	59
Ils considèrent que les lieux ou sites dans lesquels ils se trouvent sont déjà sales et que ce n'est donc pas grave	43	39	37	38	37	36
Ils estiment qu'ils payent des impôts et des taxes qui doivent notamment servir au ramassage des déchets	46	49	49	48	44	44
Il n'y a pas assez de poubelles à proximité ou celles-ci sont pleines	34	37	35	33	32	35

Question : Selon vous, qu'est-ce qui explique le plus que les gens jettent des déchets dans les espaces publics, sur les routes et les autoroutes ?
 Base : A la moitié de l'échantillon



Si l'absence de poubelles à proximité est toujours la première explication avancée par les fautifs, bon nombre d'entre eux reconnaissent aussi être trop paresseux pour attendre et considèrent que leurs impôts servent à ça.

En premier **AU TOTAL**



Rappels (%) « AU TOTAL »

Année	2023	2022	2021	2020	2019	2018
Il n'y a pas assez de poubelles à proximité ou celles-ci sont pleines	74	74	77	82	80	83
Vous n'avez pas envie d'emporter avec vous des déchets pour les mettre plus tard à la poubelle	44	44	39	41	40	40
Si le lieu ou le site est déjà sale, cela n'est pas très grave	31	29	26	21	20	21
Vous estimez que vous payez des impôts et des taxes qui doivent notamment servir au ramassage des déchets	32	30	31	30	34	31
Cela ne regarde que vous, vous vous moquez de ce que pensent les autres	23	23	23	24	25	23
Cela ne change pas grand-chose pour l'environnement	19	22	20	15	17	15
Aucune de ces raisons, je ne jette jamais rien	65	65	72	77	74	87

Question : Quelles raisons parmi les suivantes expliquent le mieux qu'il vous arrive de jeter un déchet (papier, mégot, chewing-gum) dans les espaces publics, sur une route ou une autoroute ? Base : A l'autre moitié de l'échantillon



Le jet de déchets génère un sentiment de culpabilité, voire de la honte chez une partie importante des Français, un levier potentiel pour modifier les comportements.

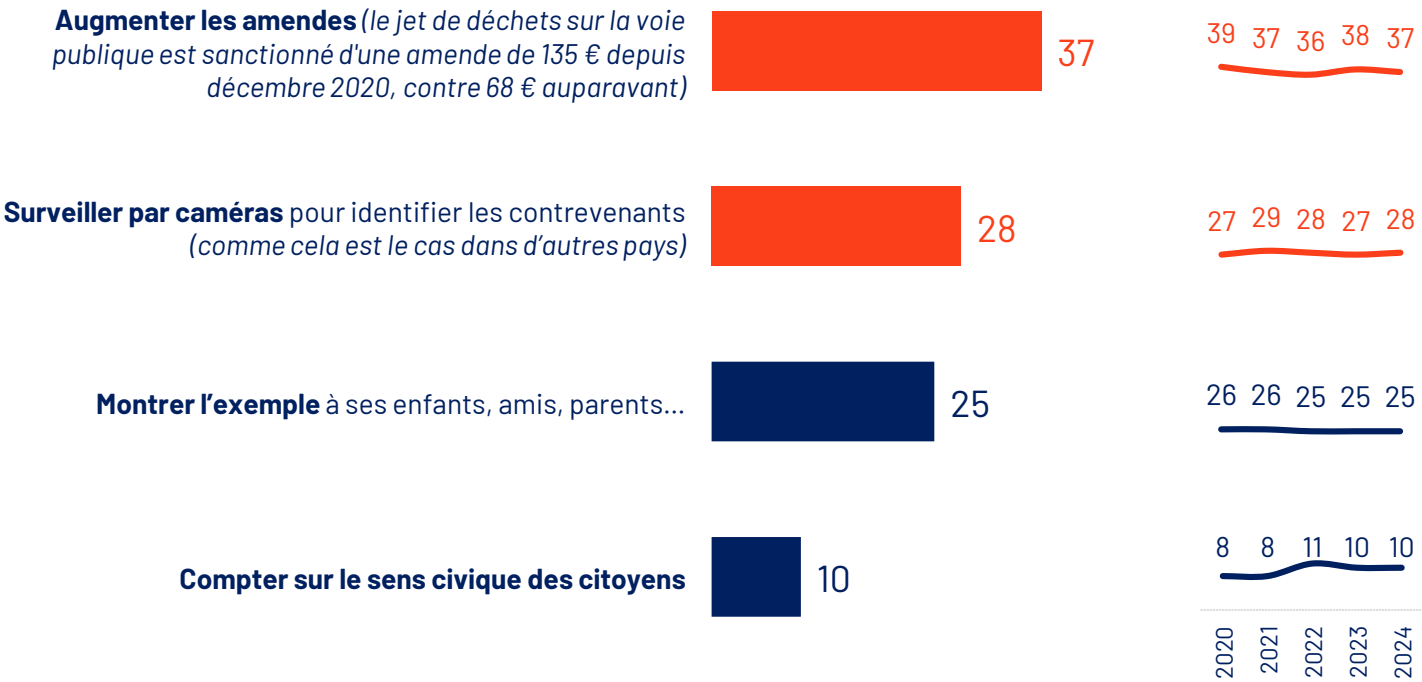


Question : Quel est votre sentiment ou explication lorsqu'il vous arrive de jeter des déchets par la fenêtre de votre voiture, dans la rue ou dans la nature ?

Base : A tous



Face aux jets de déchets sur la route, 2 Français sur 3 se montrent favorables à la mise en place de mesures répressives : une augmentation des amendes ou une surveillance par caméras.



% Répressif : 65

66 66 64 65 65

2020 2021 2022 2023 2024

% Non répressif : 35

34 34 36 35 35

2020 2021 2022 2023 2024

Question : A votre avis, quelle serait la méthode la plus efficace pour lutter contre le jet de déchets sur la route, dans les rues ou dans la nature ?
 Base : A tous



ANNEXES

NOS ENGAGEMENTS

CODES PROFESSIONNELS, CERTIFICATION QUALITE CONSERVATION ET PROTECTION DES DONNEES

Ipsos est membre des organismes professionnels français et européens des études de marché et d'opinion suivants :

- **SYNTEC** (syndicat professionnel des sociétés d'études de marché en France ; www.Syntec-etudes.Com)
- **ESOMAR** (European Society for Opinion and Market Research, www.Esomar.Org)



**Ipsos France est certifiée ISO 20252 :
Market Research - version 2019
par AFNOR CERTIFICATION**

Ce document est élaboré dans le respect de ces codes et normes internationales.

Ipsos France s'engage à appliquer le **code ICC/Esomar** des études de marché et d'opinion. Ce code définit les règles déontologiques des professionnels des études de marché et établit les mesures de protection dont bénéficient les personnes interrogées.



Ipsos s'engage à respecter les lois applicables. Ipsos a désigné un Data Protection Officer et a mis place un plan de conformité au Règlement Général sur la Protection des Données (Règlement (UE) 2016/679). Pour plus d'informations sur notre politique en matière de protection des données personnelles : <https://www.ipsos.com/fr-fr/confidentialite-et-protection-des-donnees-personnelles>

A ce titre, la durée de conservation des données personnelles des personnes interviewées dans le cadre d'une étude est, à moins d'un engagement contractuel spécifique :

- de 12 mois suivant la date de fin d'une étude Ad Hoc .
- de 36 mois suivant la date de fin de chaque vague d'une étude récurrente.



Fiabilité des résultats

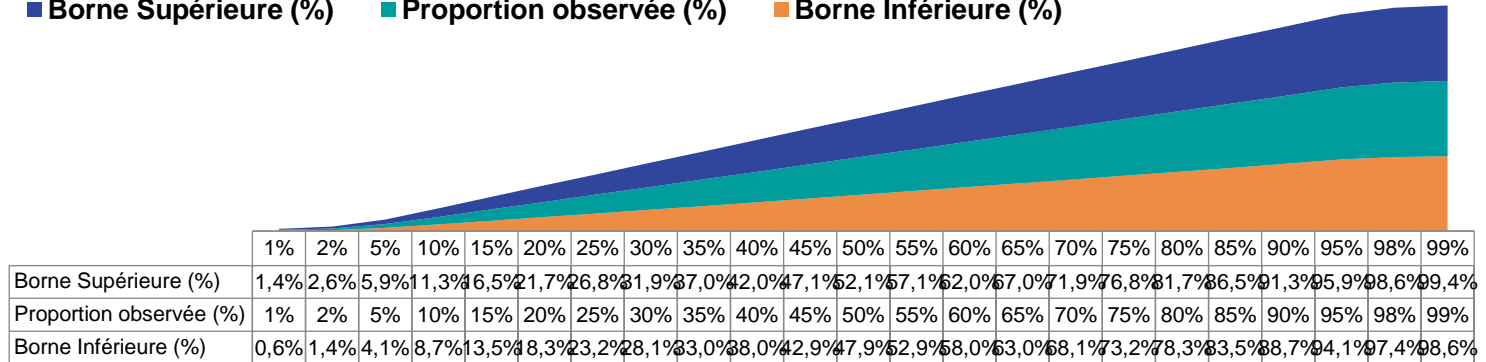
Feuille de calcul

En l'occurrence s'agissant de cette étude :

- Intervalle de confiance : **95%**
- Taille d'échantillon : **2200**

Les proportions observées sont comprises entre :

■ Borne Supérieure (%) ■ Proportion observée (%) ■ Borne Inférieure (%)



A PROPOS D'IPSOS

Ipsos est le troisième Groupe mondial des études. Avec une présence effective sur 90 marchés, il emploie plus de 18 000 salariés et a la capacité de conduire des programmes de recherche dans plus de 100 pays.

Nos professionnels des études, analystes et scientifiques ont construit un groupe solide autour d'un positionnement unique multi-expertises – études marketing, opinion, citoyens, patients, gestion de la relation clients/employés. Nos 75 solutions sont basées sur des données primaires issues de nos enquêtes, de la surveillance des médias sociaux et de techniques qualitatives ou d'observation.

“Game Changers” – notre slogan– résume notre ambition d'aider nos 5 000 clients à naviguer plus facilement dans notre monde en profonde mutation.

Fondée en France en 1975, Ipsos est cotée sur Euronext Paris depuis le 1er juillet 1999. La société fait partie du SBF 120 et de l'indice Mid-60 et est éligible au Service de Règlement Différé (SRD).

ISIN code FR0000073298, Reuters ISOS.PA, Bloomberg IPS:FP
www.ipsos.com

GAME CHANGERS

Dans un monde qui évolue rapidement, s'appuyer sur des données fiables pour prendre les bonnes décisions n'a jamais été aussi important.

Chez Ipsos, nous sommes convaincus que nos clients cherchent plus qu'un simple fournisseur de données. Ils ont besoin d'un véritable partenaire qui leur procure des informations précises et pertinentes, et les transforme en connaissances pour leur permettre de passer à l'action.

Voilà pourquoi nos experts, curieux et passionnés, délivrent les mesures les plus exactes pour en extraire l'information qui permettra d'avoir une vraie compréhension de la Société, des Marchés et des Gens.

Nous mêlons notre savoir-faire au meilleur des sciences et de la technologie, et appliquons nos quatre principes de sécurité, simplicité, rapidité et de substance à tout ce que nous produisons.

Pour permettre à nos clients d'agir avec plus de rapidité, d'ingéniosité et d'audace.

La clef du succès se résume par une vérité simple :
« **YOU ACT BETTER WHEN YOU ARE SURE*** »

*Pour prendre les bonnes décisions, il faut être sûr.