

ATTITUDES TO THE 2024 PARIS GAMES

Pesquisa Ipsos Global Advisor
realizada em 33 países

Julho de 2024



Principais descobertas



O interesse nos Jogos é maior do que na edição realizada em Tóquio

Em todos, exceto em um dos países apresentados em nossas pesquisas de 2021 e 2024, há mais interesse pelo evento de Paris do que quando os Jogos foram em Tóquio. A Turquia é o único país onde o interesse não é maior, seu número é o mesmo de três anos atrás (56%).



Os Jogos unem pessoas e países

Cerca de três em quatro dizem que os Jogos de Paris apresentam uma importante oportunidade para o mundo se unir (75%), unir o seu país (72%) e sentir orgulho do seu país (78%).



Entusiasmo pelos Jogos é maior na Ásia

Em 33 países, 57% dizem que estão interessados nos Jogos. China (86%), Tailândia (77%), Indonésia (75%) e Filipinas (72%) são os mais interessados. No país anfitrião, França, apenas 44% estão interessados, mas é maior que em relação aos 32% em 2021.



Guerras e crises econômicas não deveriam parar o evento

A maioria em todos os países pesquisados diz que os Jogos devem acontecer apesar da economia mundial e guerras ao redor do mundo. A maioria em todos os países também acredita que a crise climática não deve impedir o evento de acontecer.



Futebol é o evento onde o interesse é mais alto

Vinte e oito por cento dizem que estão interessados em futebol, à frente de atletismo (26%) e ginástica (20%). A América Latina é a mais interessada em futebol com Argentina (55%), Peru (50%) e Colômbia (47%) os mais empolgados.



Os Jogos vistos como inspiração para a próxima geração

Oito em dez (80%) dizem que os Jogos inspiram a próxima geração a participar de esportes. No entanto, apenas 55% dizem que os Jogos "me inspiram a participar de esportes". Esse sentimento é mais forte entre os jovens (61% da Geração Z, 62% dos Millennials).

Destaques

Quem está mais interessado nos Jogos de Paris 2024?

Quão interessado você está nos Jogos Olímpicos de Verão de 2024 em Paris, França? (% interessado)

Top cinco países (% interessados)

China	86%
Tailândia	77%
Indonésia	75%
Filipinas	72%
México	68%

Cinco países menos interessados (% interessados)

Bélgica	38%
Japão	40%
Hungria	44%
Canadá	45%
Alemanha	46%

Eventos mais populares:

Desta lista de eventos Olímpicos, quais os três que você tem mais interesse em acompanhar este ano?

28%



Futebol é o evento mais esperado com 28% interessados em assistir as partidas. O interesse é maior entre homens (35%), Millennials e Gen Z (ambos 30%).

26%



O atletismo fica logo atrás do futebol em termos de empolgação com 26%. O interesse é maior entre os baby boomers (36%) e a Geração X (29%) comparado aos Millennials (22%) e a Geração Z (17%).

75%



dizem que os Jogos de Paris serão uma importante oportunidade para o mundo se unir.

55%

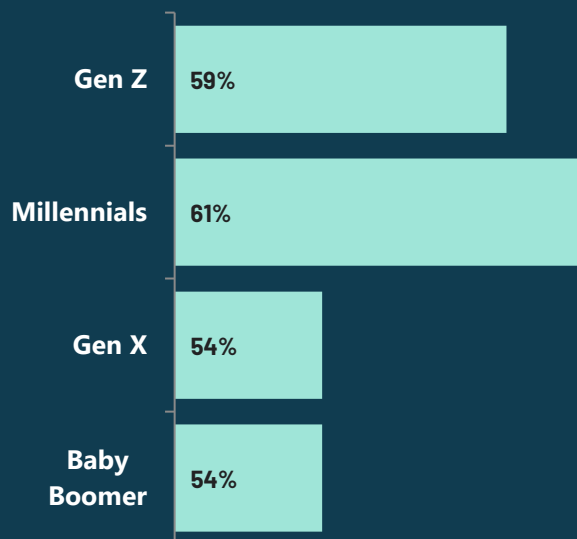


dizem que os Jogos os inspiram a participar do esporte. A inspiração é maior em média entre as nações da Ásia Pacífico e América Latina, com as nações de língua inglesa e europeias compondo a maioria dos países menos entusiasmados.

Gerações

Quem está mais interessado nos Jogos de Paris 2024?

Quão interessado você está nos Jogos Olímpicos de Verão de 2024 em Paris, França? (% interessado)



Eventos mais populares:

Desta lista de eventos olímpicos, quais três você está mais interessado em acompanhar este ano?

Gen Z

Futebol	30%
Vôlei	20%
Atletismo	17%
Ginástica	17%
Aquáticos	17%

Gen X

Atletismo	29%
Futebol	27%
Ginástica	23%
Aquáticos	19%
Vôlei	16%

Millennials

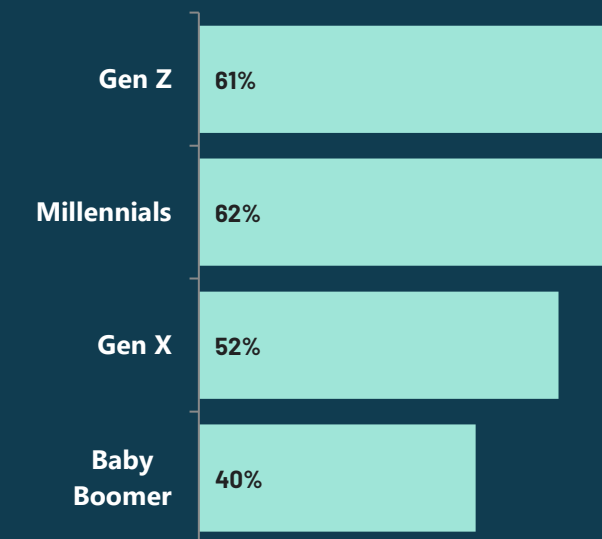
Futebol	30%
Atletismo	22%
Ginástica	19%
Aquáticos	18%
Vôlei	18%

Baby Boomers

Atletismo	36%
Futebol	23%
Ginástica	23%
Aquáticos	22%
Tênis	13%

Fazer parte do esporte

As Olimpíadas me inspiram a participar do esporte (% concordam)



Gênero

Quem está mais interessado nos Jogos de Paris 2024?

Quão interessado você está nos Jogos Olímpicos de Verão de 2024 em Paris, França? (% interessado)

61%



54%



Eventos mais populares:

Desta lista de eventos Olímpicos, quais os três que você tem mais interesse em acompanhar este ano?

Homens

Futebol	35%
Atletismo	28%
Basquete	17%
Vôlei	16%
Boxe	15%

Mulheres

Ginástica	28%
Aquáticos	24%
Atletismo	23%
Futebol	21%
Vôlei	16%

Fazer parte do esporte

As Olimpíadas me inspiram a participar do esporte (% concordam)

58%

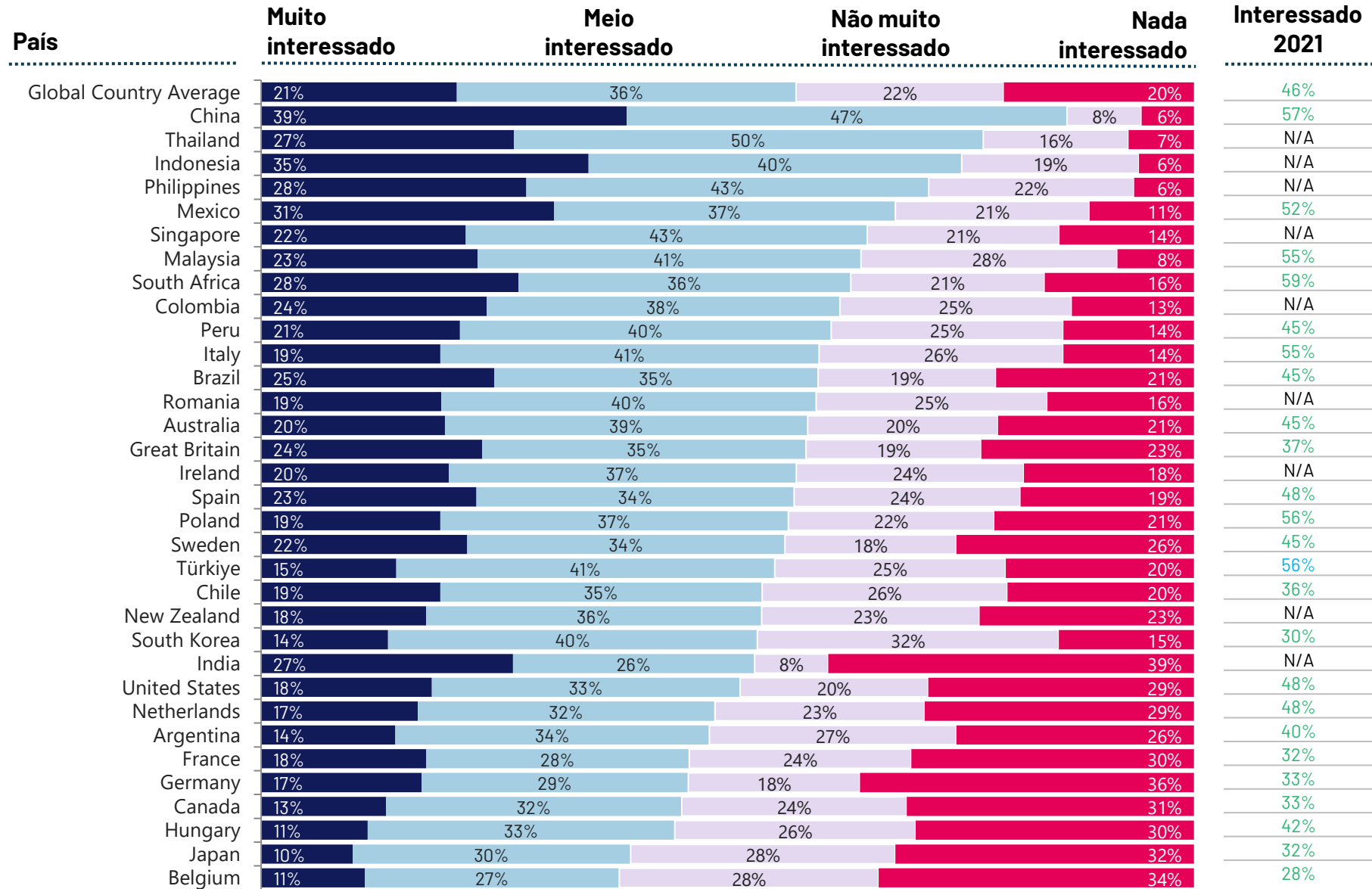


52%




Quão interessado você está nos Jogos Olímpicos de Verão de 2024 em Paris, França?

Base: 24,531 adultos online abaixo dos 75 anos de idade em 33 países, entrevistados de 24 de maio a 7 de junho de 2024

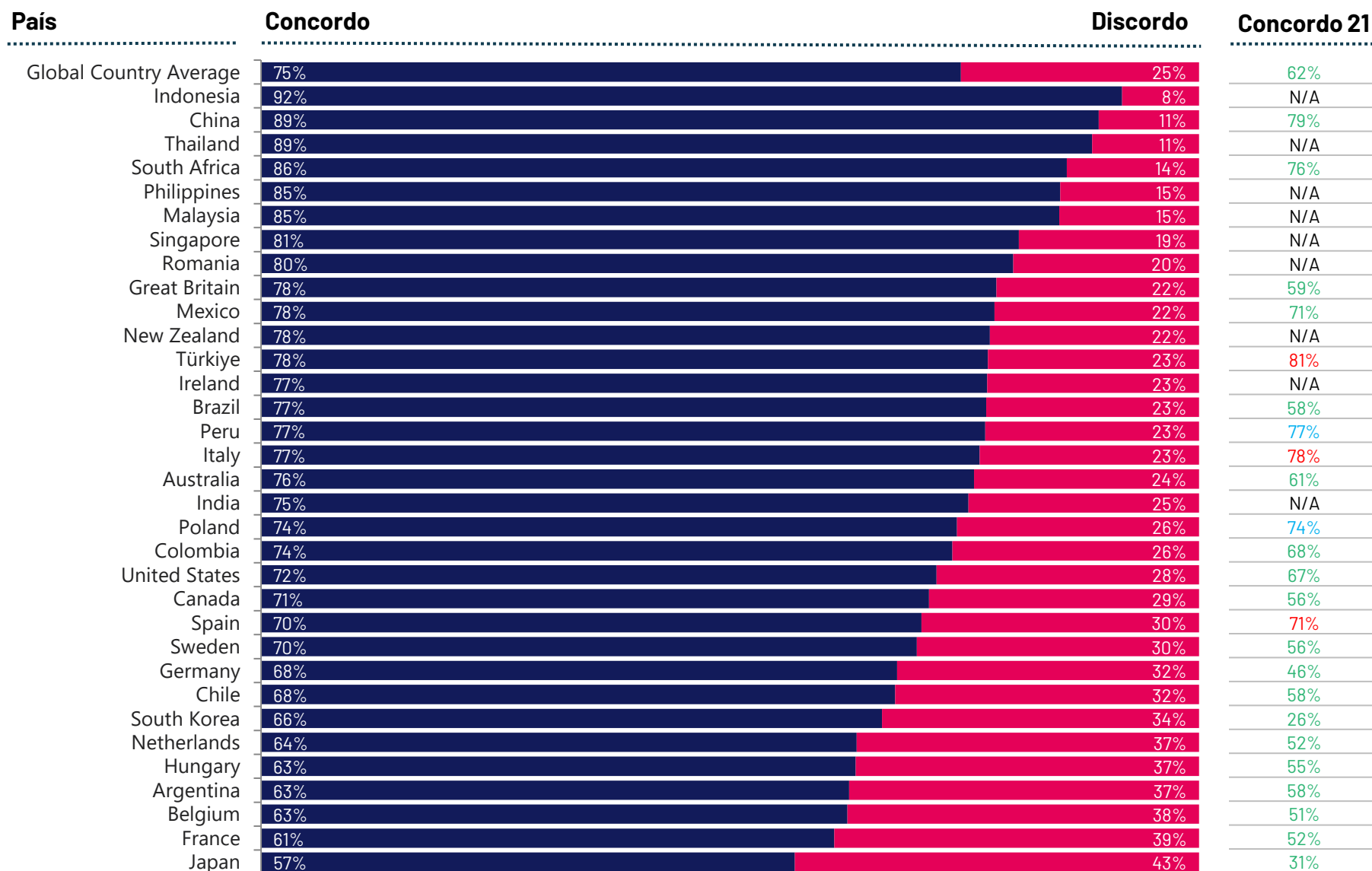


Maior que em 2021 ■
 Menor que em 2021 ■
 O mesmo que em 2021 ■



Até que ponto você concorda ou discorda com as seguintes afirmações sobre os Jogos Olímpicos? **As Olimpíadas de Paris serão uma oportunidade importante para o mundo se reunir**

Base: 24,531 adultos online abaixo da idade de 75 anos em 33 países, entrevistados de 24 de maio a 7 de junho de 2024

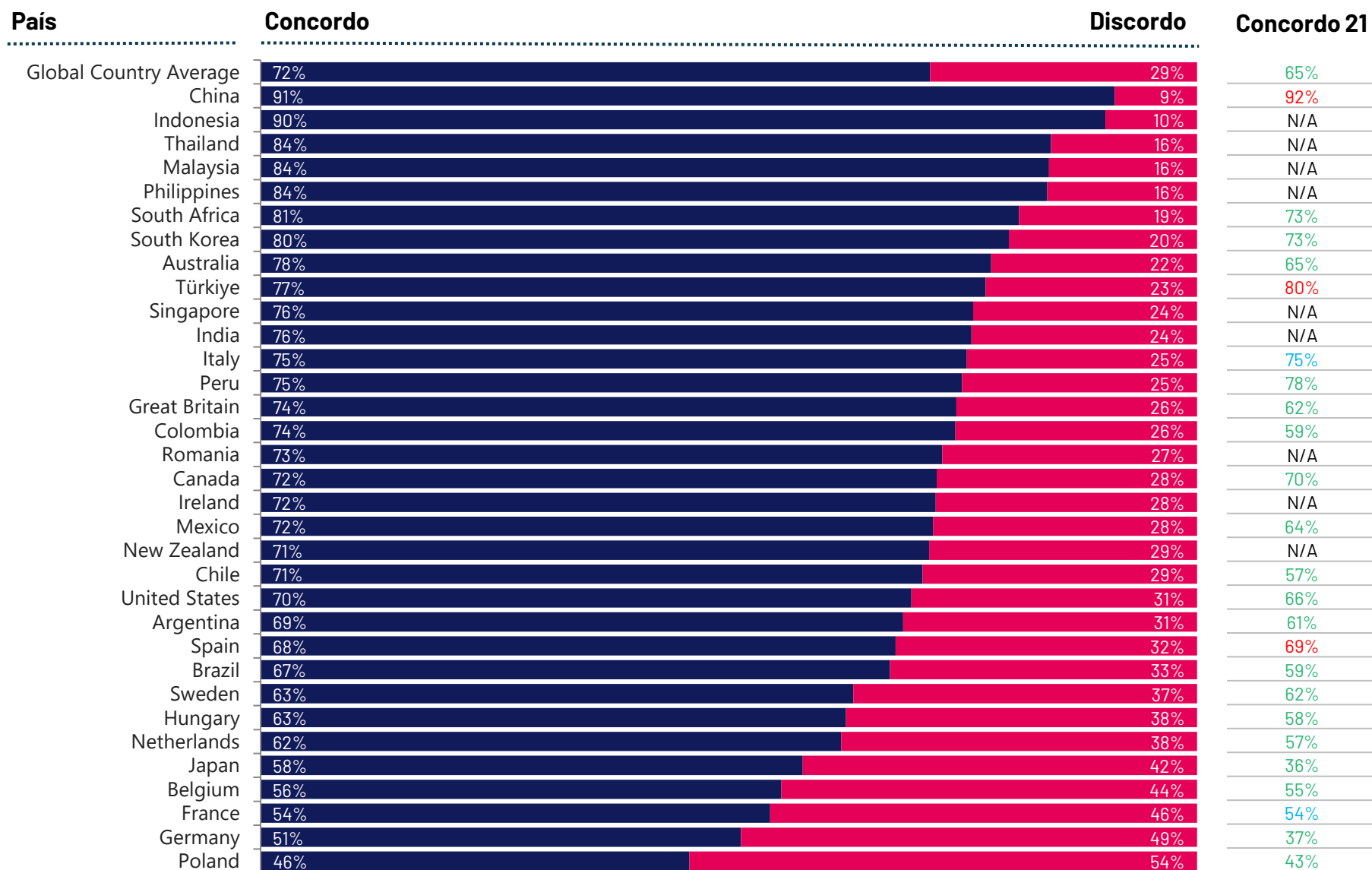


Maior que em 2021 ■
 Menor que em 2021 ■
 O mesmo que em 2021 ■



Até que ponto você concorda ou discorda com as seguintes afirmações sobre os Jogos Olímpicos? **As Olimpíadas unem meu país**

Base: 24,531 adultos online com idade inferior a 75 anos em 33 países, entrevistados de 24 de maio a 7 de junho de 2024

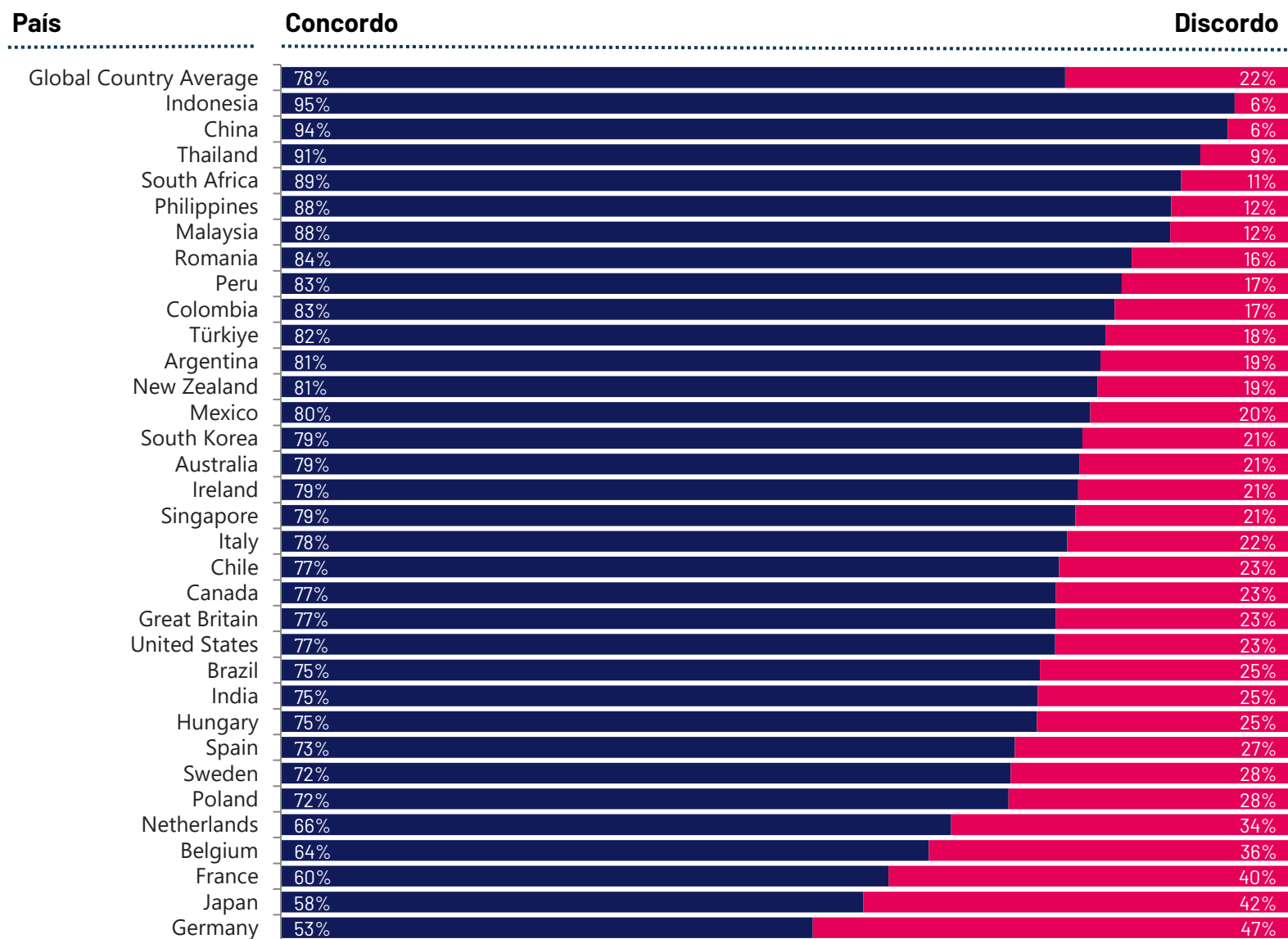


■ Maior que em 2021
■ Menor que em 2021
■ O mesmo que em 2021



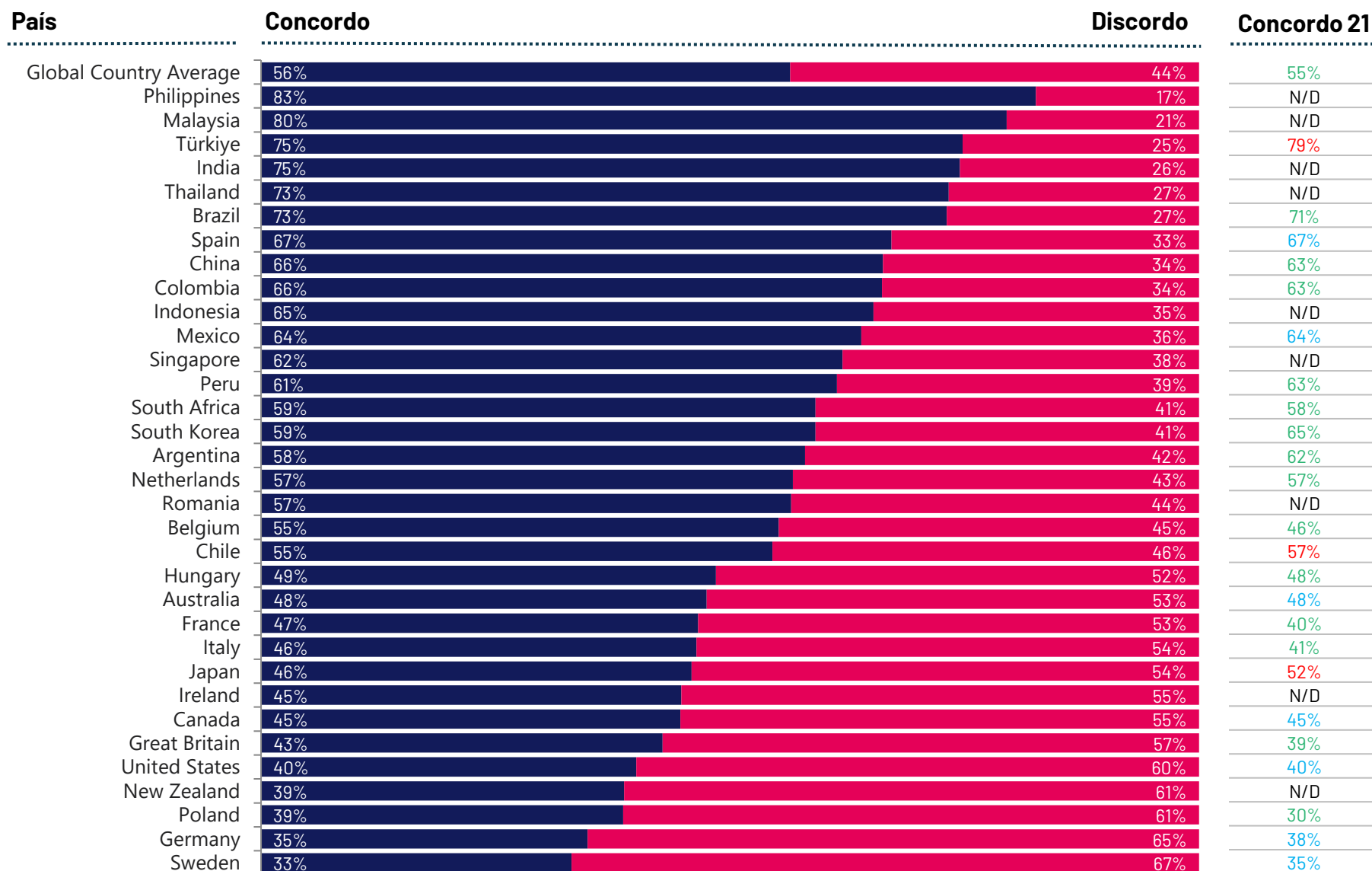
Até que ponto você concorda ou discorda com as seguintes afirmações sobre os Jogos Olímpicos? ... **A equipe olímpica me faz ter orgulho do meu país**

Base: 24,531 adultos online abaixo dos 75 anos em 33 países, entrevistados de 24 de maio a 7 de junho, 2024



Até que ponto você concorda ou discorda com as seguintes afirmações sobre os Jogos Olímpicos? **Há nacionalismo demais durante as Olimpíadas**

Base: 24,531 adultos online com menos de 75 anos em 33 países, entrevistados de 24 de maio a 7 de junho de 2024

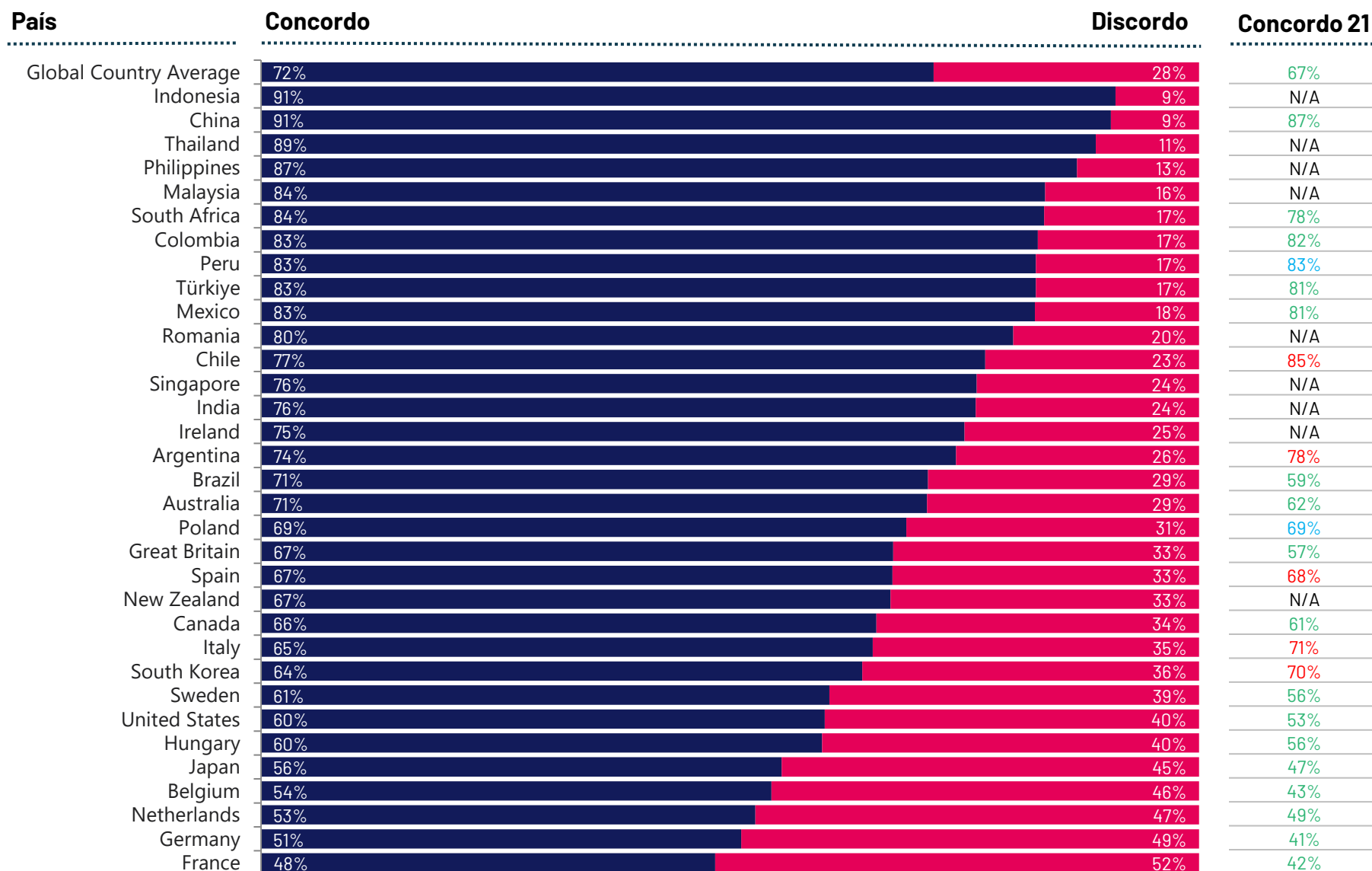


Maior que em 2021 ■
 Menor que em 2021 ■
 O mesmo que em 2021 ■



Até que ponto você concorda ou discorda com as seguintes afirmações sobre os Jogos Olímpicos? **O financiamento governamental deveria ser usado para apoiar os atletas do meu país nas Olimpíadas**

Base: 24,531 adultos online com menos de 75 anos em 33 países, entrevistados de 24 de maio a 7 de junho de 2024

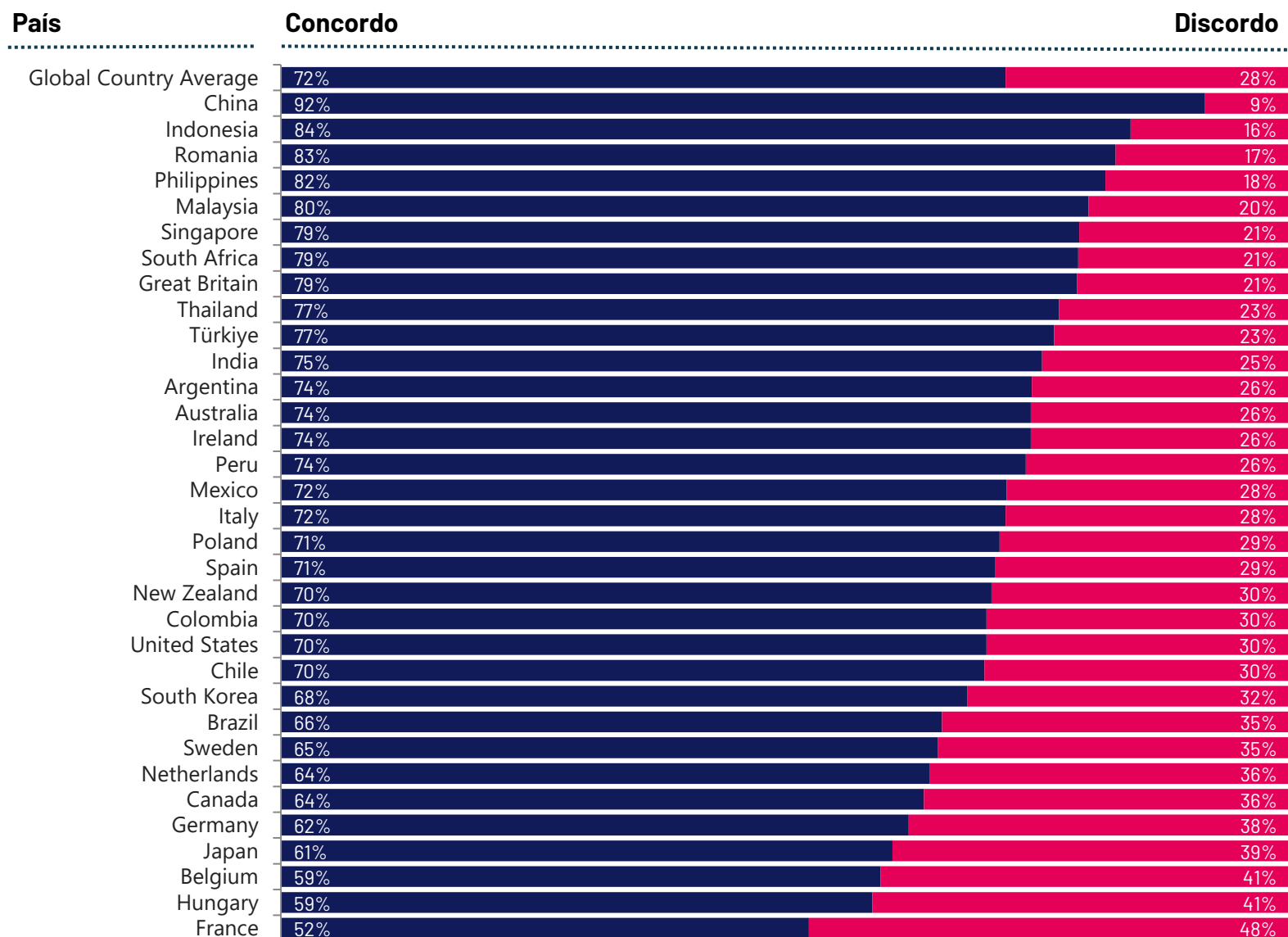


■ Maior que em 2021
 ■ Menor que em 2021
 ■ O mesmo que em 2021



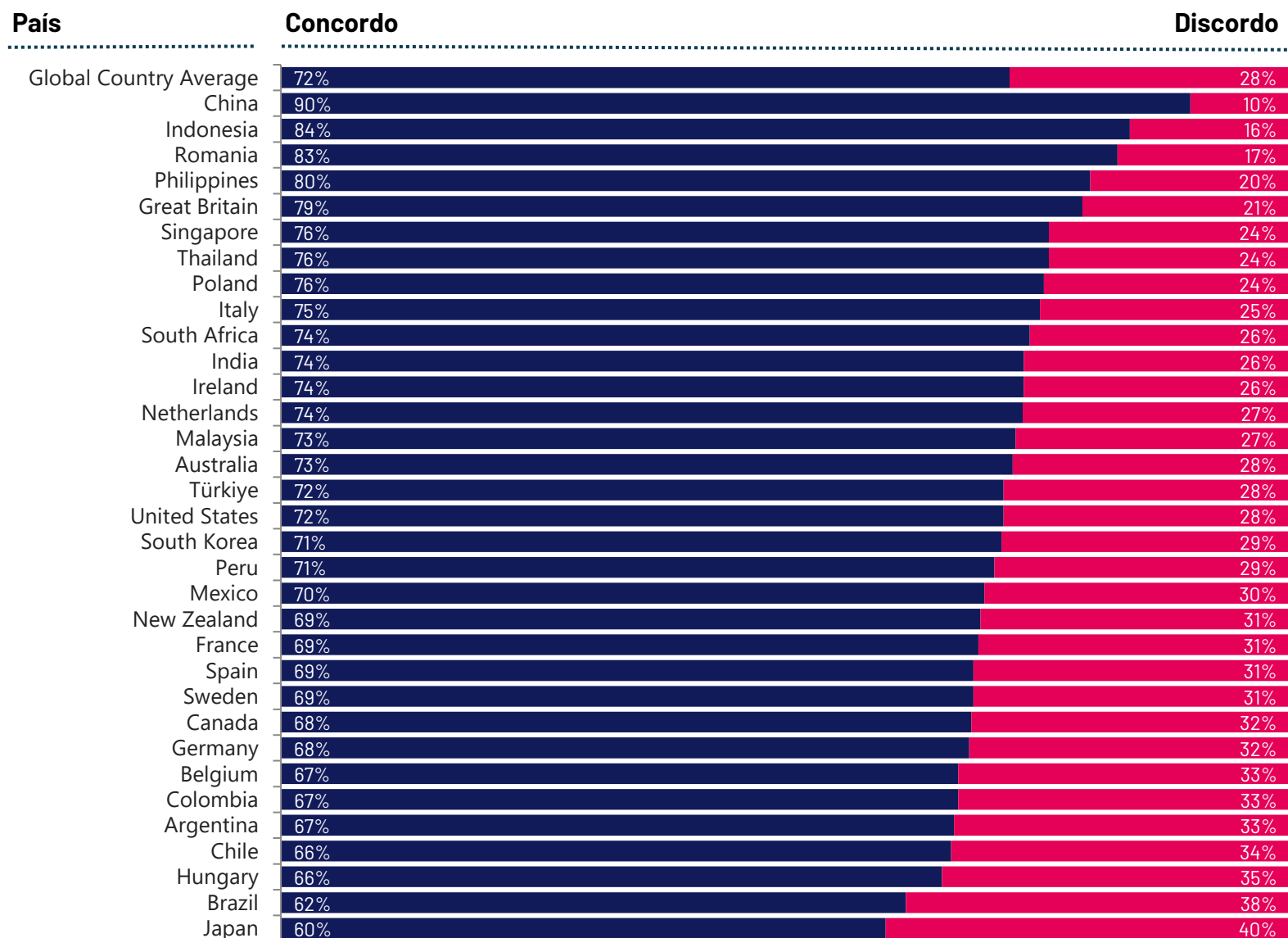
Até que ponto você concorda ou discorda com as seguintes afirmações sobre os Jogos Olímpicos? ... **É importante que eventos globais como as Olimpíadas aconteçam, apesar do impacto climático das viagens e da construção**

Base: 24,531 adultos online com menos de 75 anos em 33 países, entrevistados de 24 de maio a 7 de junho de 2024



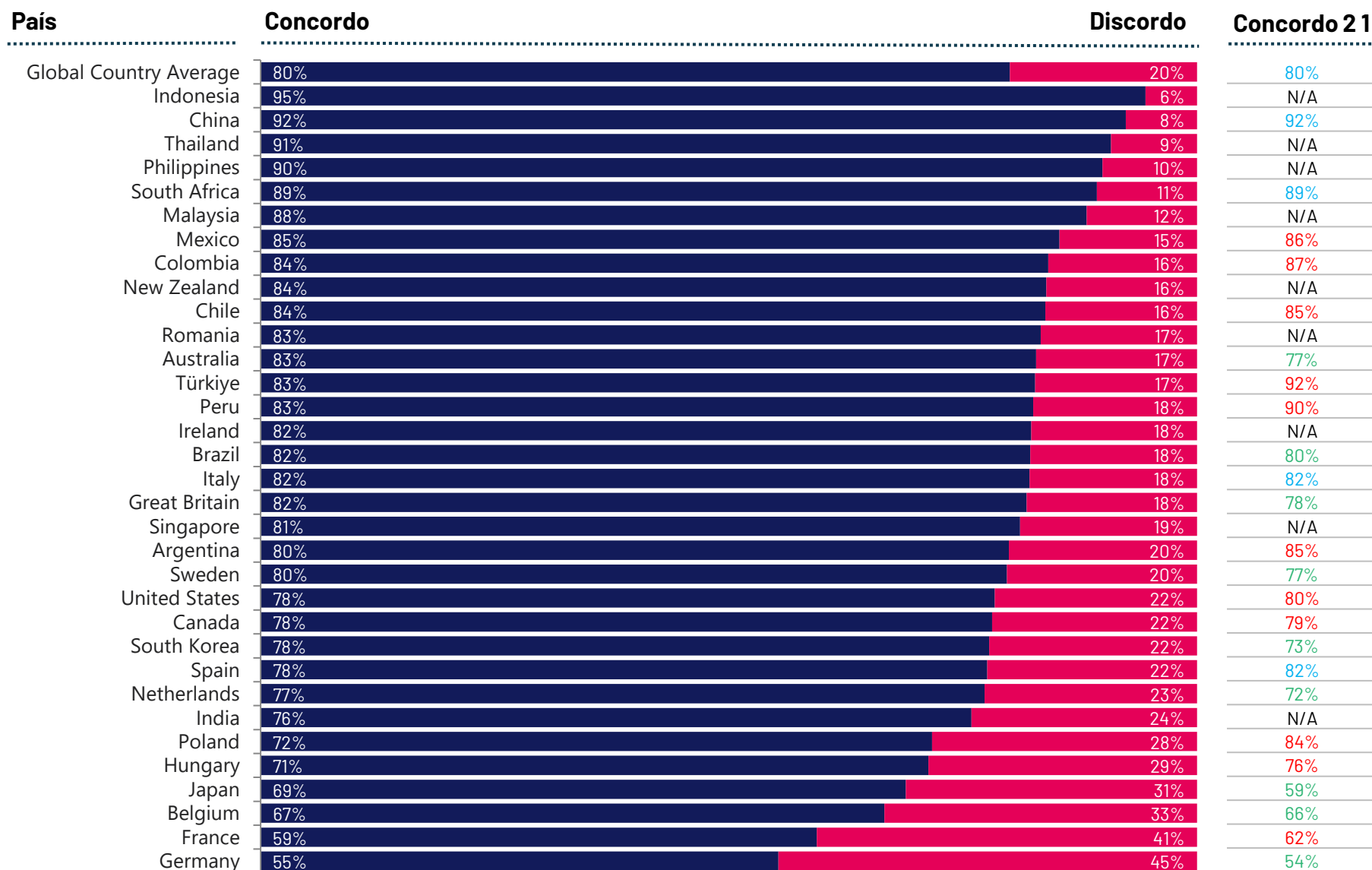
Até que ponto você concorda ou discorda com as seguintes afirmações sobre os Jogos Olímpicos? ... **As Olimpíadas de Paris devem acontecer, independentemente da economia mundial e conflitos, por exemplo, guerras na Ucrânia e no Oriente Médio**

Base: 24,531 adultos online com menos de 75 anos de idade em 33 países, entrevistados de 24 de maio a 7 de junho de 2024



Até que ponto você concorda ou discorda com as seguintes afirmações sobre os Jogos Olímpicos? **As Olimpíadas inspiram a próxima geração a participar de esportes**

Base: 24,531 adultos online com menos de 75 anos em 33 países, entrevistados de 24 de maio a 7 de junho de 2024

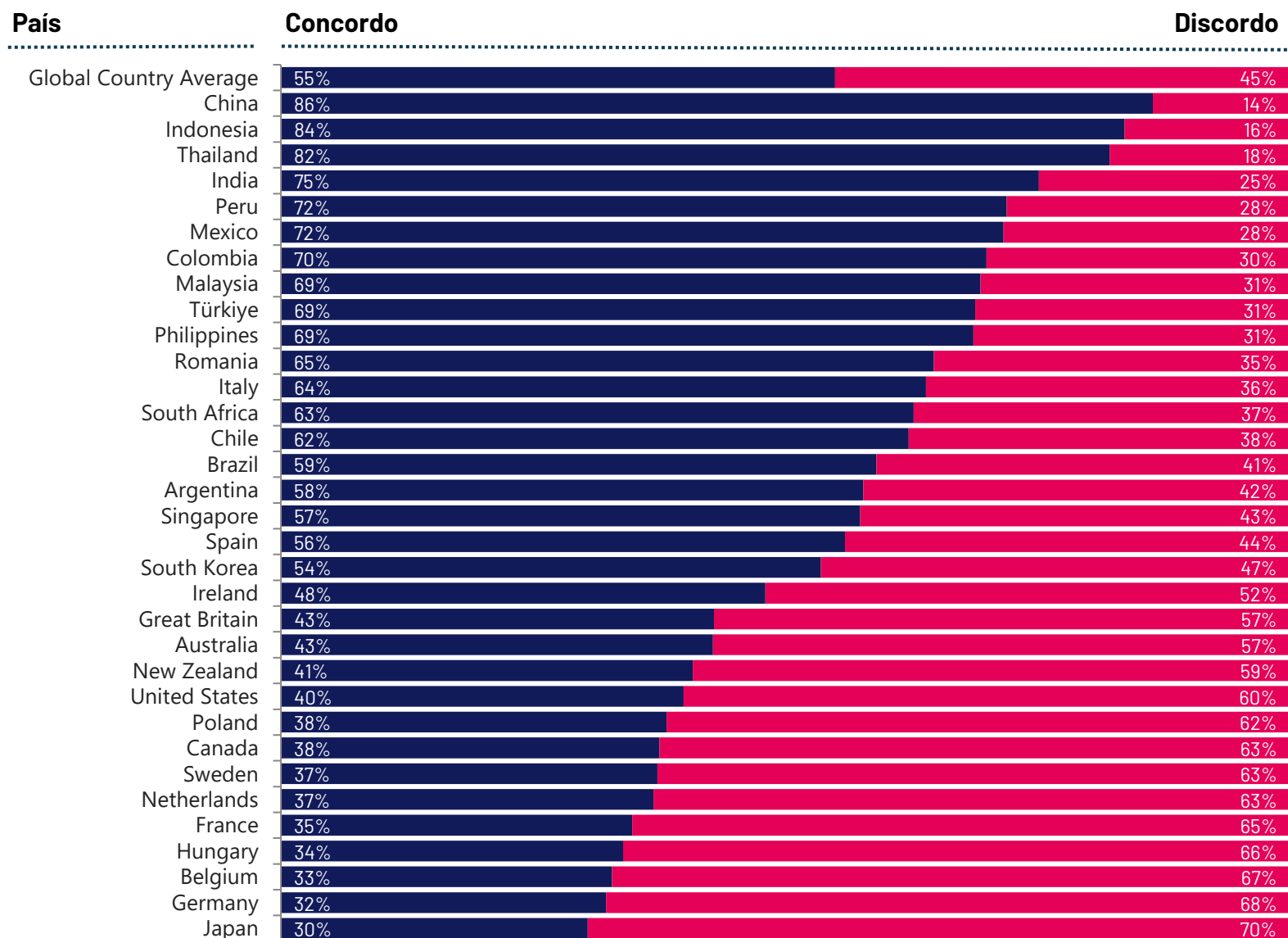


Maior que em 2021 ■
 Menor que em 2021 ■
 O mesmo que em 2021 ■



Até que ponto você concorda ou discorda com as seguintes afirmações sobre os Jogos Olímpicos? ... **Os Jogos Olímpicos me inspiram a participar do esporte**

Base: 24,531 adultos online com menos de 75 anos em 33 países, entrevistados de 24 de maio a 7 de junho de 2024



Eventos mais esperados

Q. Desta lista de eventos Olímpicos, quais três você tem mais interesse em acompanhar este ano?

	Pais média	ARG	AUS	Bélgica	Brasil	Canadá	Chile	China	COL	França	Alemanha	Grã-Bretanha	Hungria	Índia	INDO	Irlanda	Itália	Japão	Malásia	México	NETH	Nova Zelândia	Peru	PHIL	Polónia	Roménia	SING	Sul África	Sul Coreia	Espanha	Suécia	Taiilândia	TUR	Estados Unidos
Futebol/Soccer	28%	55%	19%	14%	39%	18%	35%	24%	47%	23%	30%	23%	24%	28%	20%	28%	32%	7%	35%	41%	21%	12%	50%	10%	29%	1%	25%	43%	41%	39%	34%	8%	40%	18%
Atletismo	26%	20%	30%	28%	17%	24%	28%	23%	27%	26%	24%	38%	18%	9%	18%	29%	38%	26%	25%	29%	30%	32%	30%	12%	35%	28%	17%	40%	16%	26%	40%	17%	23%	21%
Ginástica	20%	22%	24%	20%	31%	23%	34%	20%	30%	15%	6%	24%	11%	7%	11%	24%	22%	14%	15%	43%	13%	25%	26%	22%	9%	45%	16%	16%	9%	20%	9%	12%	15%	34%
Aquatics*	19%	14%	38%	12%	15%	26%	20%	27%	22%	13%	10%	22%	33%	4%	11%	20%	28%	15%	18%	32%	15%	20%	19%	15%	6%	19%	25%	23%	12%	18%	14%	10%	19%	24%
Voleibol	17%	21%	6%	7%	41%	11%	13%	15%	10%	5%	5%	4%	4%	14%	35%	5%	22%	15%	9%	16%	7%	7%	41%	45%	40%	8%	11%	5%	9%	5%	5%	53%	48%	13%
Basquete	14%	21%	12%	11%	12%	12%	16%	26%	16%	12%	9%	6%	8%	11%	17%	12%	10%	9%	9%	13%	6%	9%	13%	53%	8%	10%	15%	12%	5%	31%	6%	14%	29%	22%
Tênis	13%	18%	12%	13%	6%	9%	26%	11%	11%	16%	8%	13%	7%	14%	13%	14%	27%	6%	5%	5%	9%	8%	13%	7%	27%	31%	9%	14%	6%	27%	6%	10%	12%	10%
Ciclismo	11%	8%	10%	23%	6%	9%	16%	6%	37%	9%	6%	16%	7%	13%	13%	9%	13%	3%	17%	9%	19%	13%	13%	6%	9%	9%	8%	9%	2%	12%	10%	10%	13%	5%
Boxe	11%	15%	9%	7%	8%	7%	9%	6%	15%	6%	7%	11%	7%	11%	8%	22%	5%	3%	6%	26%	3%	10%	11%	34%	6%	8%	6%	12%	3%	7%	8%	42%	11%	11%
Badminton	10%	1%	5%	2%	1%	5%	2%	25%	1%	4%	3%	5%	3%	18%	66%	5%	2%	5%	58%	1%	2%	4%	3%	16%	1%	2%	29%	1%	19%	3%	2%	24%	3%	2%
Arco & flecha e tiro	7%	4%	5%	4%	3%	7%	6%	8%	7%	5%	5%	3%	4%	7%	11%	6%	7%	1%	10%	18%	4%	6%	4%	9%	3%	2%	8%	3%	46%	3%	5%	7%	16%	8%
Tênis de mesa	6%	2%	3%	2%	3%	3%	6%	37%	3%	5%	4%	4%	4%	10%	8%	5%	4%	12%	8%	1%	2%	3%	3%	4%	2%	9%	19%	4%	14%	2%	4%	6%	5%	3%
Levantamento de Peso	5%	4%	6%	2%	1%	5%	8%	7%	15%	1%	3%	5%	5%	6%	6%	6%	2%	1%	7%	9%	3%	11%	5%	16%	3%	3%	5%	4%	4%	2%	2%	15%	6%	5%
Handebol	5%	3%	1%	3%	3%	2%	2%	3%	1%	10%	10%	3%	23%	8%	4%	3%	2%	0%	4%	1%	4%	1%	1%	1%	11%	21%	3%	3%	5%	6%	21%	1%	2%	2%
Rugby (sevens)	5%	7%	7%	3%	1%	3%	2%	2%	0%	12%	2%	7%	1%	3%	1%	15%	2%	3%	2%	2%	4%	24%	2%	1%	1%	1%	4%	34%	1%	3%	2%	1%	2%	2%
Remo	5%	5%	6%	2%	2%	5%	8%	4%	2%	3%	5%	6%	10%	5%	4%	9%	4%	0%	2%	2%	5%	19%	1%	2%	4%	15%	3%	2%	1%	3%	2%	3%	2%	4%
Judo	4%	4%	3%	5%	8%	3%	3%	4%	3%	12%	2%	3%	3%	5%	3%	3%	3%	14%	2%	3%	5%	2%	4%	3%	3%	4%	5%	2%	10%	3%	3%	4%	3%	3%
Golf	4%	2%	4%	1%	1%	6%	3%	6%	3%	3%	2%	6%	1%	6%	1%	10%	2%	4%	3%	2%	2%	4%	2%	1%	2%	1%	5%	7%	8%	3%	7%	5%	2%	5%
Skateboarding	4%	1%	5%	4%	14%	7%	2%	4%	2%	4%	3%	5%	1%	3%	2%	4%	2%	4%	3%	4%	3%	6%	3%	4%	1%	3%	5%	4%	3%	2%	2%	1%	1%	7%
Surfing	3%	2%	5%	4%	5%	5%	2%	5%	1%	5%	3%	3%	2%	5%	3%	4%	3%	2%	4%	2%	3%	6%	9%	4%	2%	2%	6%	3%	2%	2%	2%	2%	3%	4%
Breakdancing	3%	5%	5%	4%	2%	4%	4%	1%	4%	4%	3%	3%	2%	3%	2%	4%	3%	4%	3%	4%	3%	5%	5%	3%	2%	1%	5%	3%	4%	3%	1%	1%	2%	4%
Esporte escalada	3%	2%	3%	3%	1%	2%	2%	4%	2%	5%	3%	3%	2%	3%	6%	2%	2%	2%	3%	1%	3%	3%	2%	2%	4%	2%	3%	3%	3%	3%	1%	2%	5%	2%
Nenhum de estes	13%	7%	17%	25%	13%	22%	9%	5%	5%	22%	34%	18%	27%	11%	3%	13%	9%	27%	4%	5%	27%	15%	4%	3%	16%	15%	10%	9%	11%	14%	20%	5%	4%	18%

Base: 23,685 adultos online abaixo de 75 anos em 32 países, entrevistados de 19 de abril a 3 de maio de 2024

*mergulho, natação, nado sincronizado, polo aquático

© Ipsos | Attitudes to the 2024 Paris Games

Metodologia

Estes são os resultados de uma pesquisa conduzida em 33 países pela Ipsos em sua plataforma online Global Advisor e, na Índia, em sua na plataforma IndiaBus, entre sexta-feira, 24 de maio e sexta-feira, 7 de junho de 2024. Para esta pesquisa, a Ipsos entrevistou um total de 24,531 adultos com 18 anos ou mais na Índia, 18-74 no Canadá, República da Irlanda, Malásia, Filipinas, África do Sul, Türkiye e nos Estados Unidos, 20-74 na Tailândia, 21-74 na Indonésia e Singapura, e 16-74 em todos os outros países.

A amostra consiste em aproximadamente 1,000 indivíduos de cada na Austrália, Brasil, Canadá, China continental, França, Alemanha, Grã-Bretanha, Itália, Japão, Nova Zelândia, Espanha e nos EUA, e 500 indivíduos de cada na Argentina, Bélgica, Chile, Colômbia, Hungria, Indonésia, Irlanda, Malásia, México, Países Baixos, Peru, Filipinas, Polônia, Romênia, Singapura, África do Sul, Coreia do Sul, Suécia,

Tailândia e Türkiye. A amostra na Índia consiste em aproximadamente 2,200 indivíduos, dos quais aproximadamente 1,800 foram entrevistados face a face e 400 foram entrevistados online.

Amostras na Argentina, Austrália, Bélgica, Canadá, França, Alemanha, Grã-Bretanha, Hungria, Itália, Japão, Países Baixos, Nova Zelândia, Polônia, Coreia do Sul, Espanha, Suécia e nos EUA podem ser consideradas representativas de suas populações adultas gerais com menos de 75 anos. Amostras no Brasil, Chile, China, Colômbia, Indonésia, Irlanda, Malásia, México, Peru, Filipinas, Romênia, Singapura, África do Sul, Tailândia e Türkiye são mais urbanas, mais educadas e/ou mais abastadas do que a população em geral. Os resultados da pesquisa para esses países devem ser visualizados como refletindo as visões do segmento mais “conectado” de sua população.

A amostra da Índia representa um grande subsetor de sua população urbana — classes econômicas sociais A, B e C em metrópoles e classes de cidade de nível 1-3 em todas as quatro zonas.

Os dados são ponderados para que a composição da amostra de cada país reflita melhor o perfil demográfico da população adulta de acordo com os dados do censo mais recente. “A Média Global dos Países” reflete o resultado médio para todos os países e mercados nos quais a pesquisa foi conduzida. Não foi ajustado ao tamanho da população de cada país ou mercado e não pretende sugerir um resultado total.

Quando as porcentagens não somam 100 ou a ‘diferença’ aparece +/- 1 ponto percentual

maior ou menor do que o resultado real, isso pode ser devido a arredondamento, múltiplas respostas, ou a exclusão de respostas “não sei” ou não declaradas.

A precisão das pesquisas online da Ipsos é calculada usando um intervalo de credibilidade, com uma pesquisa em que N=1,000 tem uma precisão de +/- 3,5 pontos percentuais e de onde N=500 tem uma precisão de +/- 5,0 pontos percentuais. Para mais informações sobre o uso de intervalos de credibilidade pela Ipsos, visite o site da Ipsos.

A publicação dessas descobertas obedece às regras e regulamentos locais.

Para mais informações

Jamie Stinson

Diretor de Conteúdo, Ipsos
Jamie.Stinson@Ipsos.com