

2024年国際的スポーツ イベントに対する意識

33カ国を対象としたイプソス グローバル
アドバイザー調査

2024年7月

主な調査結果



世界的なスポーツイベントへの興味は東京開催時より高い

2021年と2024年の両調査において、1カ国を除くすべての国が、日本の首都で開催されたイベントよりも、パリでのイベントに興味を持っています。トルコは唯一関心度がそれほど高くなく、その数字は3年前と同じ（56%）です。



イベントへの期待はアジアで最も高い

33カ国のうち57%がイベントに興味があると答えています。最も関心が高いのは中国（86%）、タイ（77%）、インドネシア（75%）、フィリピン（72%）です。開催国フランスでは関心があるのはわずか44%ですが、これは2021年の32%から増加しています。



最も注目を集める種目はサッカー

サッカーに興味があると答えた人は28%で、陸上競技(26%)や体操(20%)を上回っています。ラテンアメリカではサッカーへの関心が最も高く、アルゼンチン（55%）、ペルー（50%）、コロンビア（47%）が最も熱狂的です。



一体感を高める

約4人に3人が、パリでの世界的なスポーツ大会は世界が一体となる重要な機会になる（75%）、国の一体感が高まる（72%）、そして自国を誇りに思える（78%）と答えています。



戦争や経済危機で世界的なスポーツイベントが中止されるべきではない

調査対象となったすべての国で、大多数の人が世界経済や世界各地での戦争に関係なく大会は開催されるべきだと答えています。すべての国の大多数の人は、気候危機によって中止されるべきではないとも感じています。



次世代につながる大会

10人に8人（80%）が、大会は若い世代がスポーツに取り組むきっかけになると答えています。しかし、大会がスポーツを始めるきっかけとなったと答えたのはわずか55%でした。これは若い世代（Z世代の61%、ミレニアル世代の62%）でより顕著になっています。

概要

関心が最も高い国は？

上位5カ国 (%)

中国	86%
タイ	77%
インドネシア	75%
フィリピン	72%
メキシコ	68%

下位5カ国 (%)

ベルギー	38%
日本	40%
ハンガリー	44%
カナダ	45%
ドイツ	46%

最も人気のあるイベント：

28%



サッカーは最も期待されているイベントであり、28%が試合観戦を楽しみにしています。関心は男性(35%)、ミレニアル世代とZ世代(ともに30%)の間で高くなっています。

26%



陸上競技はサッカーに次ぐ盛り上がりで、26%が興味を持っています。ミレニアル世代(22%)やZ世代(17%)に比べ、ベビーブーマー世代(36%)やX世代(29%)の関心が高くなっています。

75%



パリ大会は、世界が一体となる重要な機会になるだろうと考えています。

55%

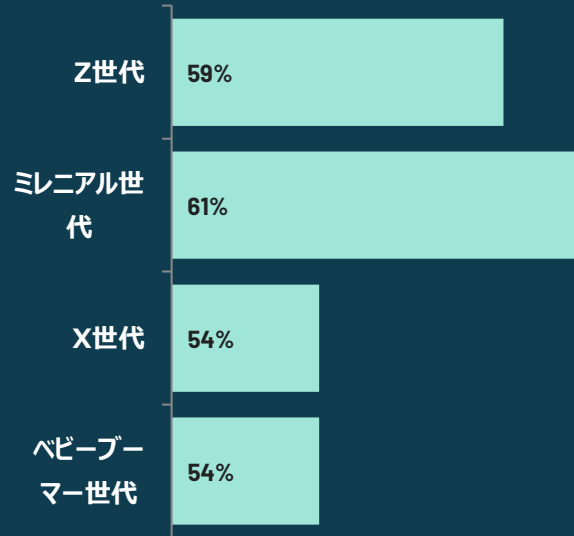


世界的なスポーツ大会はスポーツに取り組むきっかけになると考えています。14カ国（多くは英語圏とヨーロッパ）では、世界的なスポーツ大会がスポーツに取り組むきっかけになると答えた人は2人に1人以下でした。

世代

パリ2024大会に最も興味があるのは？

2024年にフランスで行われる夏季オリンピックパリ大会に、どの程度興味をお持ちですか？
(興味がある %)



最も人気のあるイベント：

次のオリンピックイベントのリストのうち、最も関心があるものを3つ選択してください

Z世代

サッカー	30%
バレーボール	20%
陸上競技	17%
体操	17%
水泳	17%

X世代

陸上競技	29%
サッカー	27%
体操	23%
水泳	19%
バレーボール	16%

ミレニアル世代

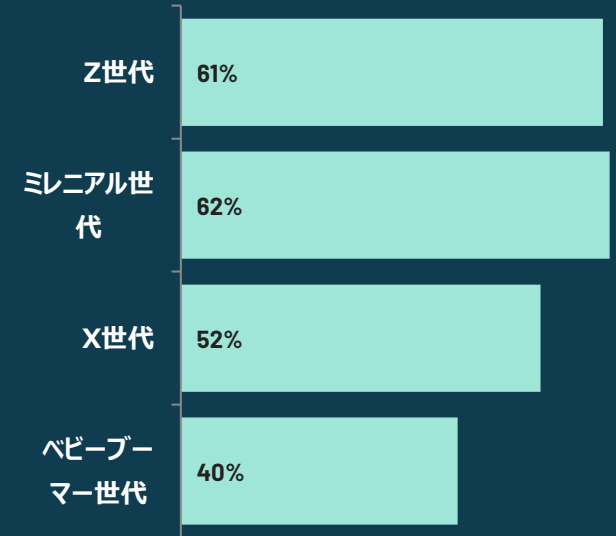
サッカー	30%
陸上競技	22%
体操	19%
水泳	18%
バレーボール	18%

ベビーブーマー世代

陸上競技	36%
サッカー	23%
体操	23%
水泳	22%
テニス	13%

スポーツに取り組む

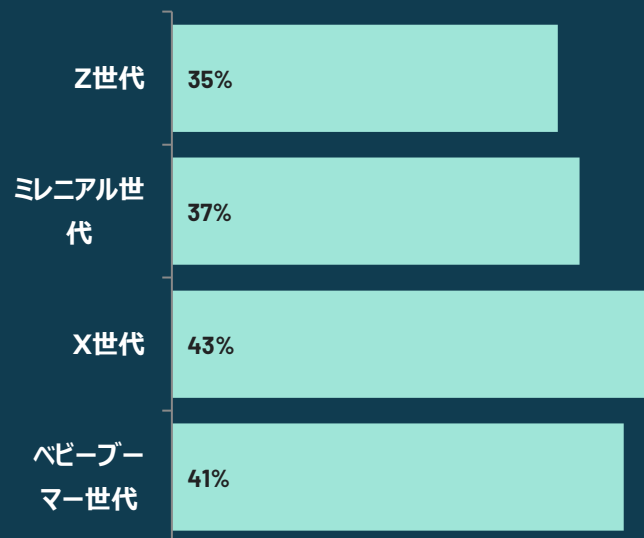
オリンピックは私がスポーツに取り組むきっかけになる（そう思う %）



世代（日本）

パリ2024大会に最も興味があるのは？

2024年にフランスで行われる夏季オリンピックパリ大会に、どの程度興味をお持ちですか？
(興味がある %)



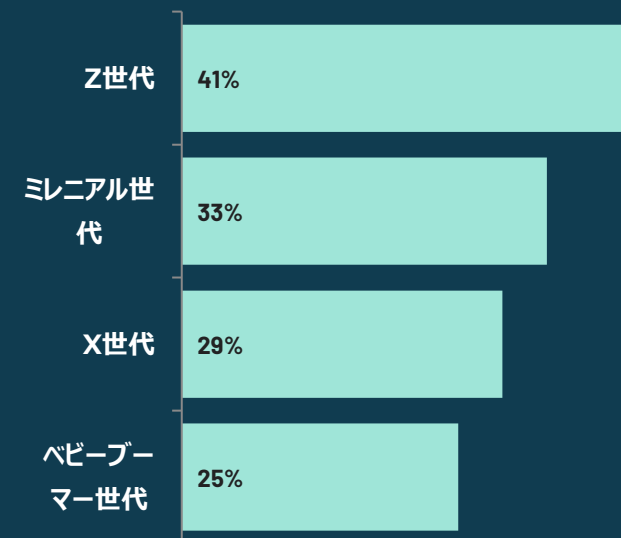
最も人気のあるイベント：

次のオリンピックイベントのリストのうち、最も関心があるものを3つ選択してください

Z世代		ミレニアル世代	
バレーボール	16%	陸上競技	23%
卓球	15%	バレーボール	12%
水泳	12%	水泳	11%
バスケットボール	11%	バスケットボール	11%
陸上競技	11%	体操	10%
X世代		ベビーブーマー世代	
陸上競技	30%	陸上競技	33%
柔道	19%	体操	22%
水泳	16%	柔道	21%
バレーボール	15%	水泳	19%
体操	13%	バレーボール	18%

スポーツに取り組む

オリンピックは私がスポーツに取り組むきっかけになる（そう思う %）



性別

パリ2024大会に最も興味があるのは？

フランスのパリで開催される2024年夏季オリンピックにどの程度興味をお持ちですか？（興味がある %）

61%



54%



最も人気のあるイベント：

次のオリンピックイベントのリストのうち、最も関心があるものを3つ選択してください

男性

サッカー	35%
陸上競技	28%
バスケットボール	17%
バレーボール	16%
ボクシング	15%

女性

体操	28%
水泳	24%
陸上競技	23%
サッカー	21%
バレーボール	16%

スポーツに取り組む

オリンピックはスポーツに取り組むきっかけになりますか？（そう思う %）

58%

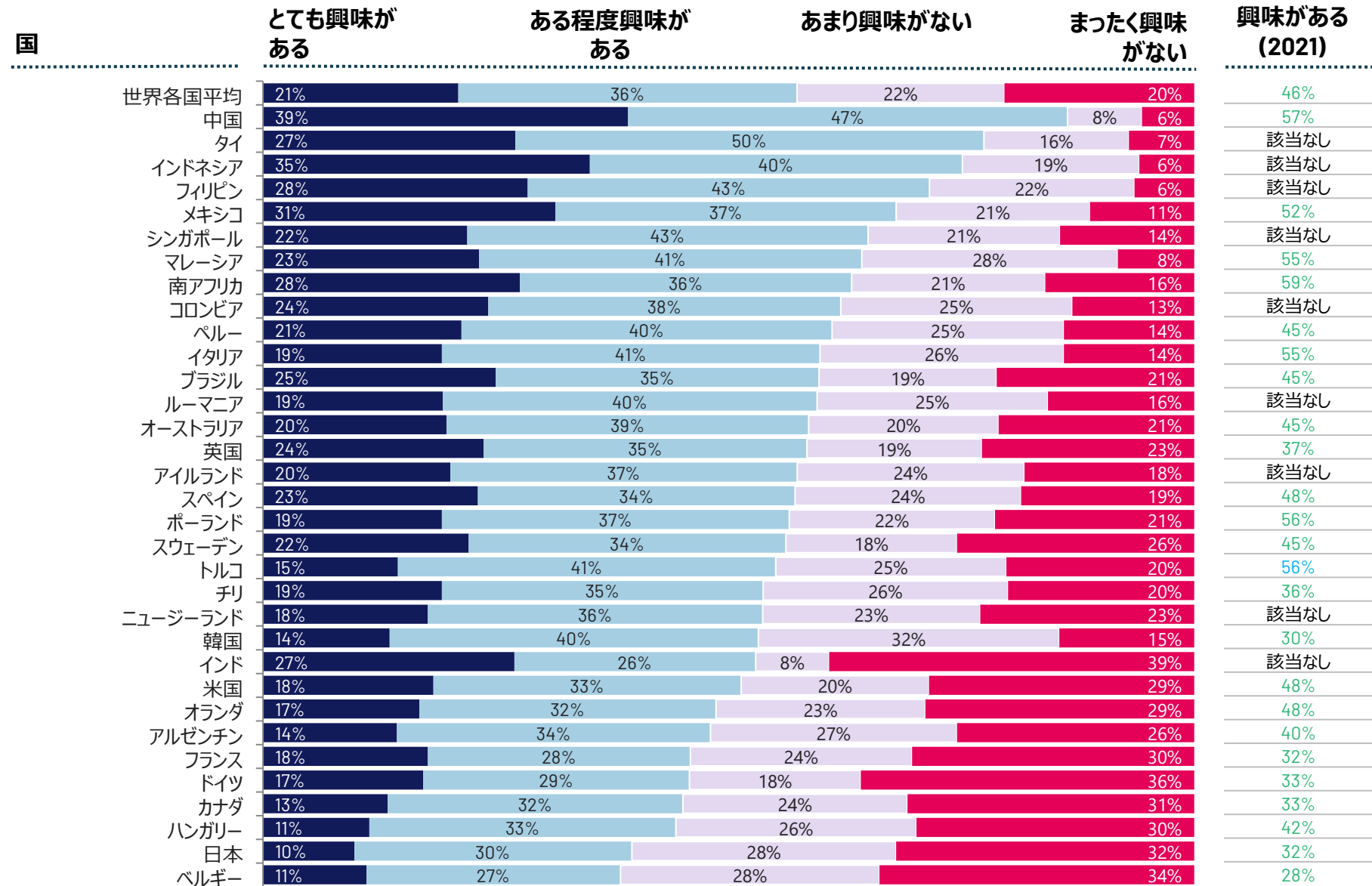


52%



2024年にフランスで行われる夏季オリンピックパリ大会に、どの程度興味をお持ちですか？

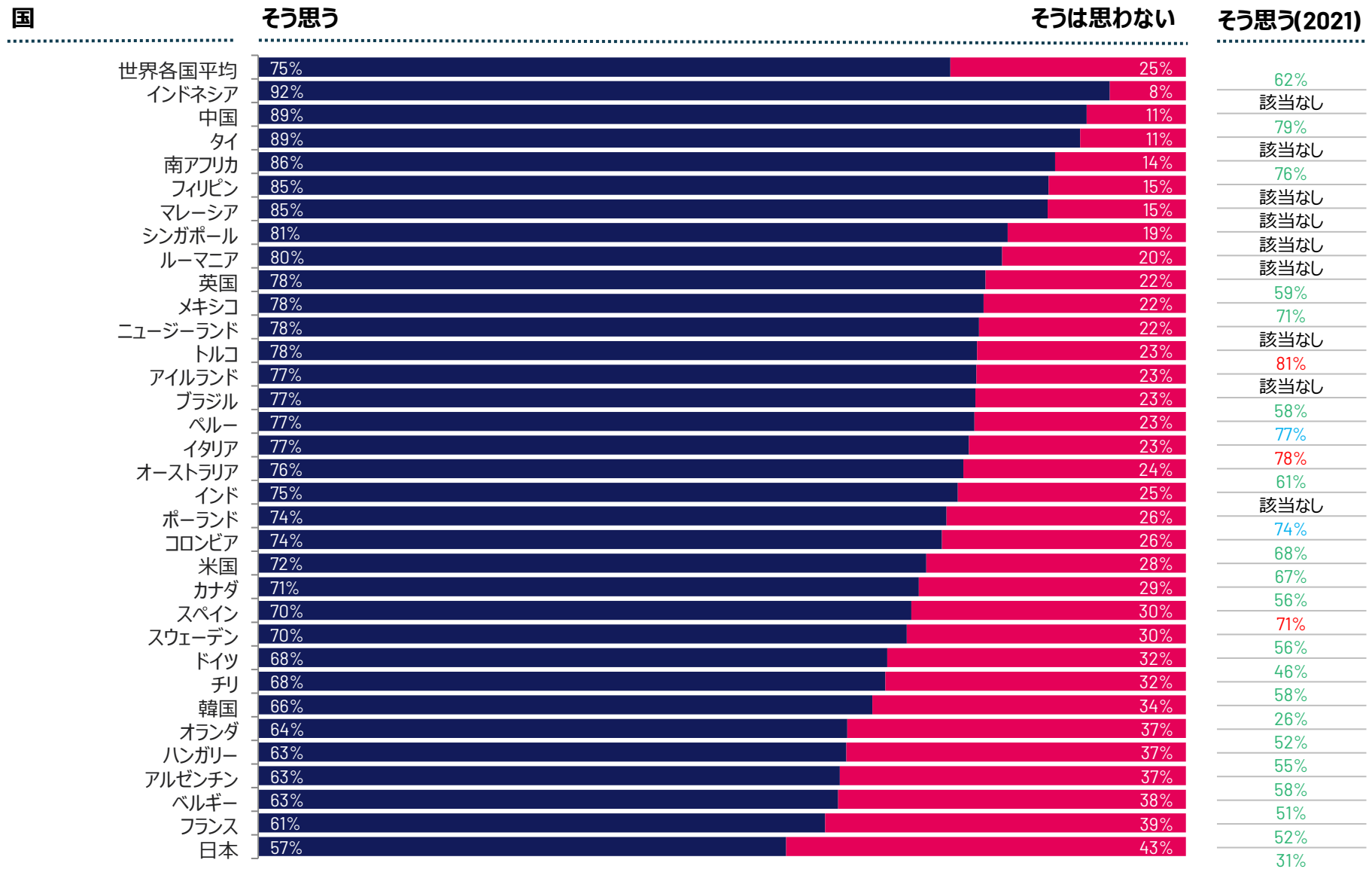
ベース：2024年4月19日～5月3日に、32カ国の75歳未満の成人23,685人を対象に実施したオンライン調査



オリンピックに関する次のそれぞれの文章について、どの程度同意しますか？

パリオリンピックは世界が一体となる重要な機会になる

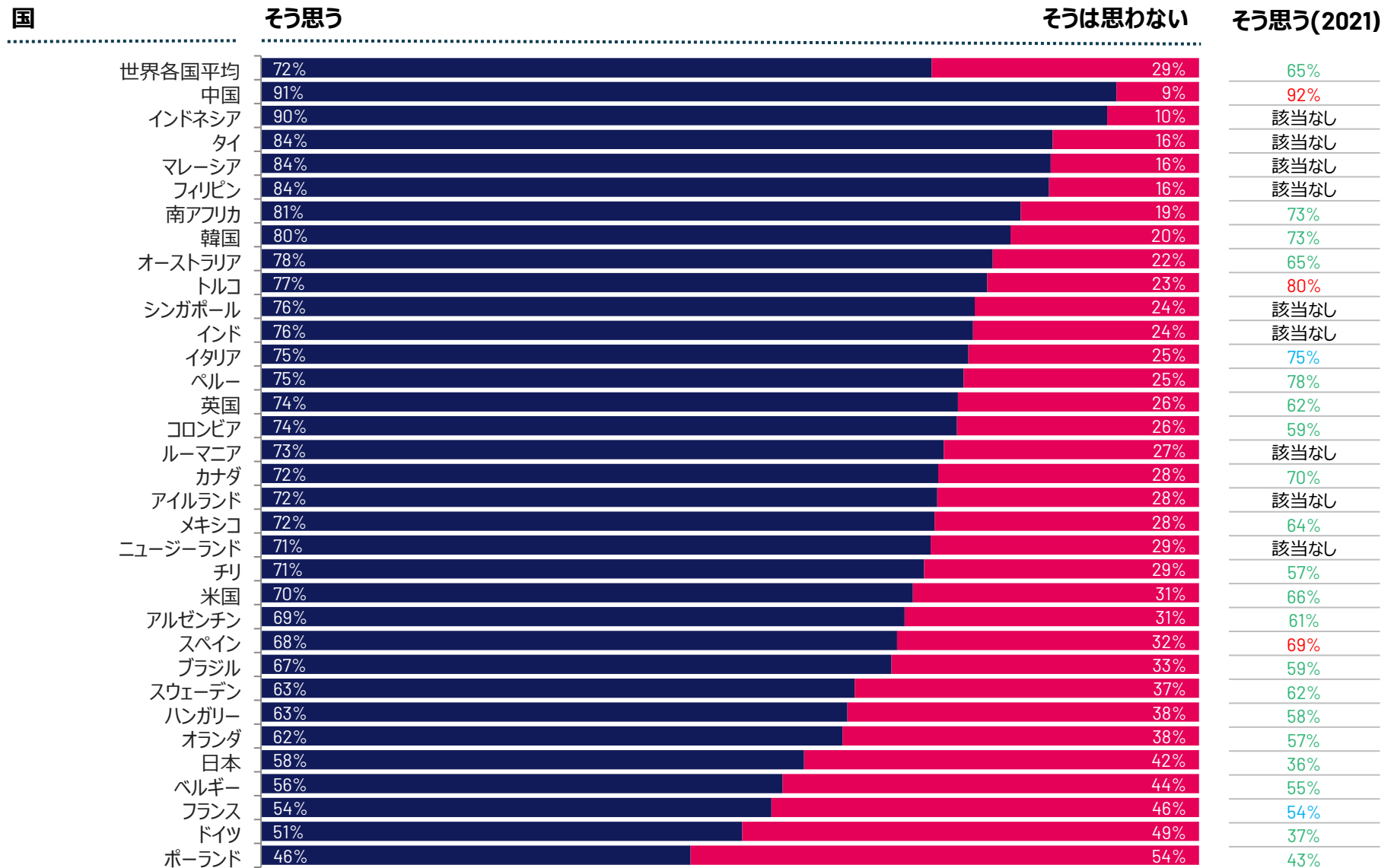
ベース：2024年4月19日～5月3日に、32カ国の75歳未満の成人23,685人を対象に実施したオンライン調査



オリンピックに関する次のそれぞれの文章について、どの程度同意しますか？

オリンピックによって自国の一体感が高まる

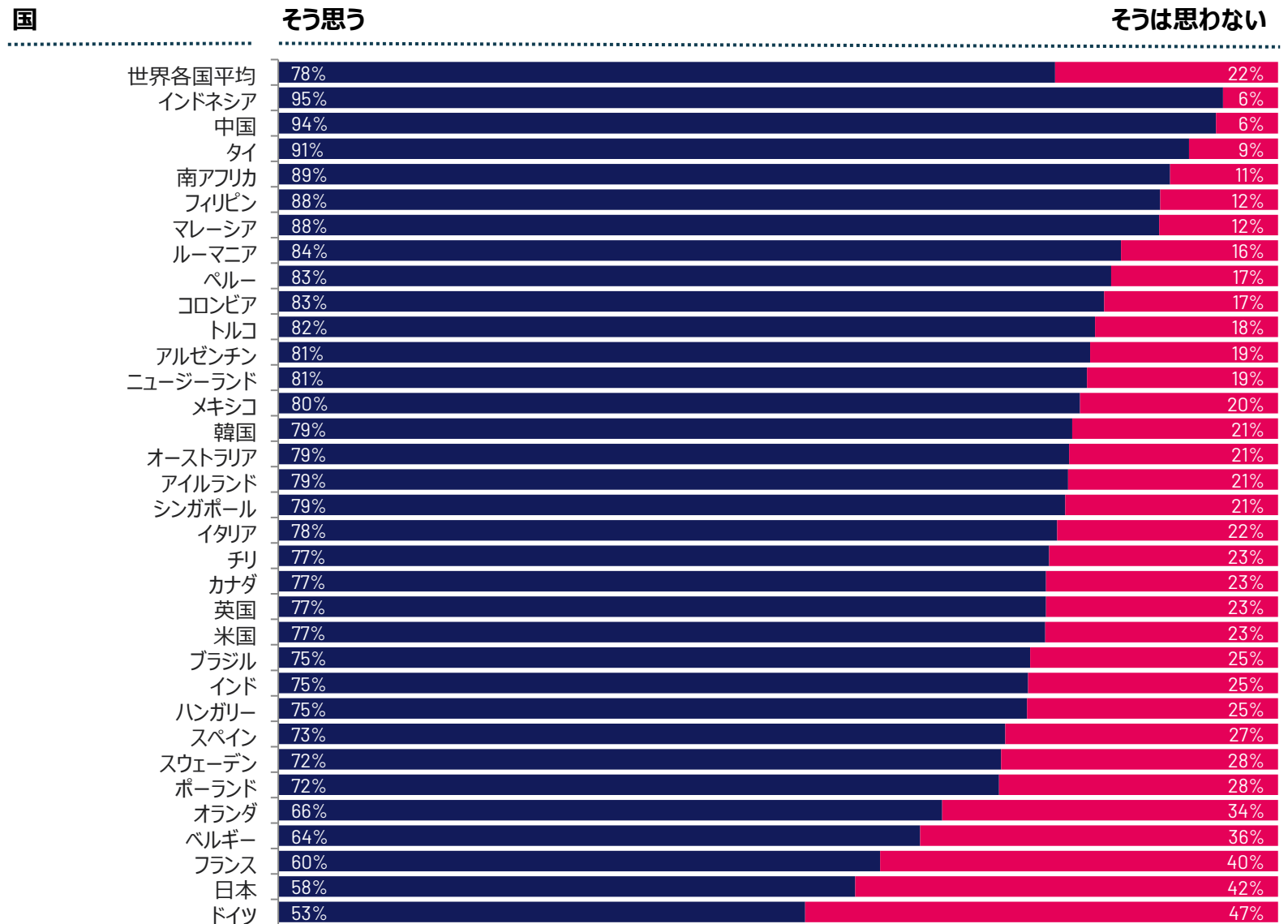
ベース：2024年4月19日～5月3日に、32カ国の75歳未満の成人23,685人を対象に実施したオンライン調査



オリンピックに関する次のそれぞれの文章について、どの程度同意しますか？

オリンピックチームのおかげで自国を誇りに思える

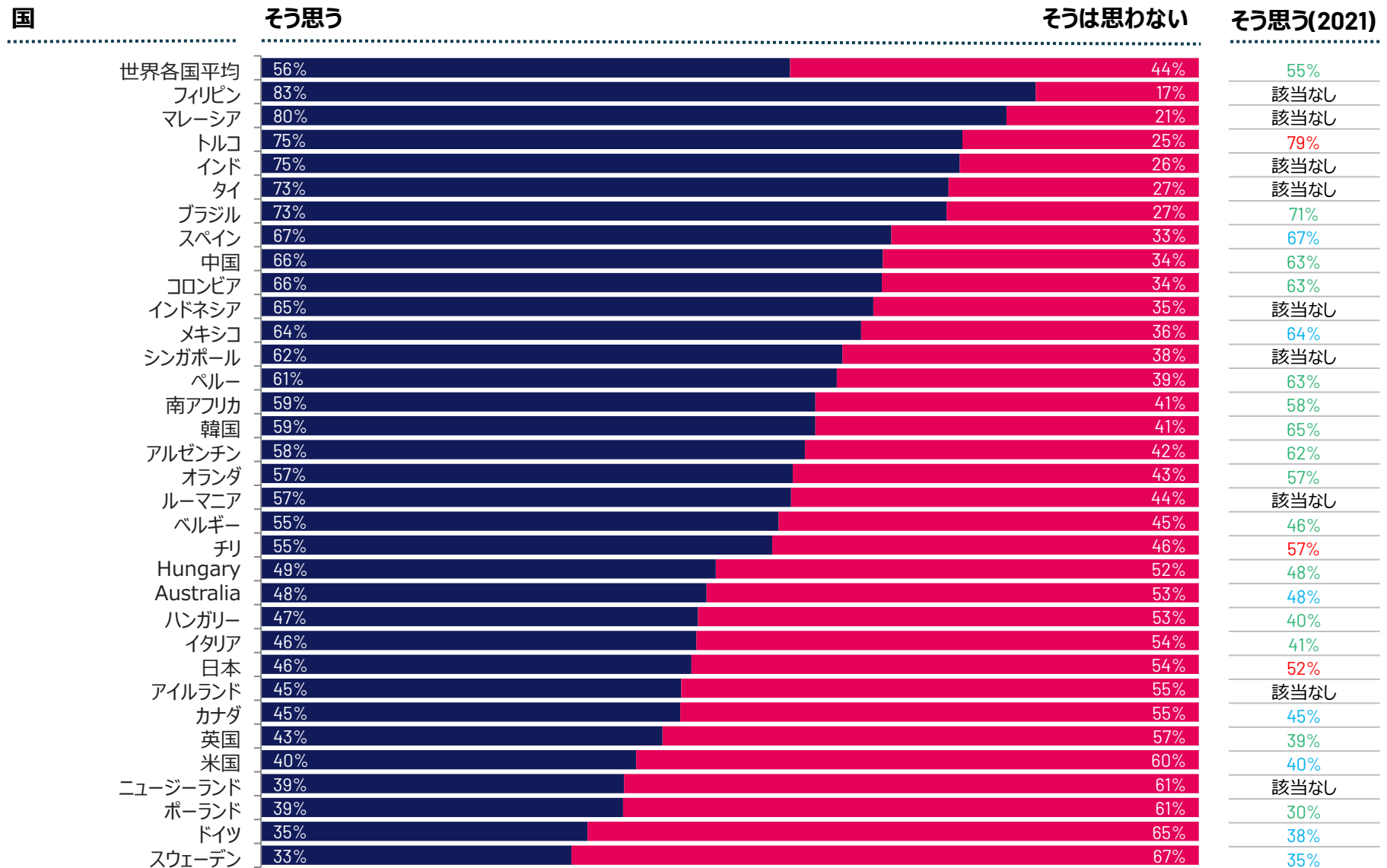
ベース：2024年4月19日～5月3日に、32カ国の75歳未満の成人23,685人を対象に実施したオンライン調査



オリンピックに関する次のそれぞれの文章について、どの程度同意しますか？

オリンピック期間中はナショナリズムが主張され過ぎる

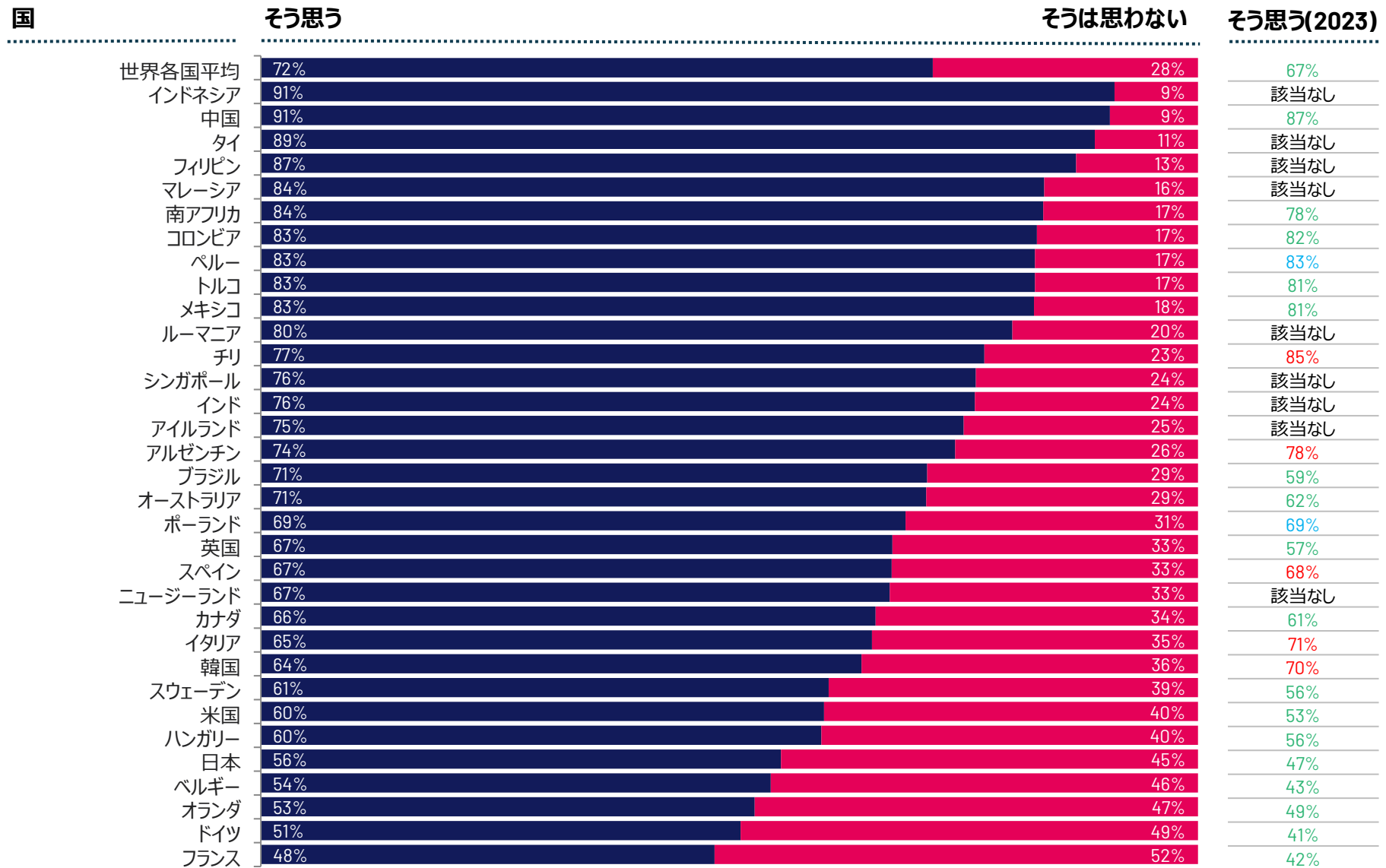
ベース：2024年4月19日～5月3日に、32カ国の75歳未満の成人23,685人を対象に実施したオンライン調査



オリンピックに関する次のそれぞれの文章について、どの程度同意しますか？

政府の資金は自国のオリンピックアスリートを支援するために使われるべき

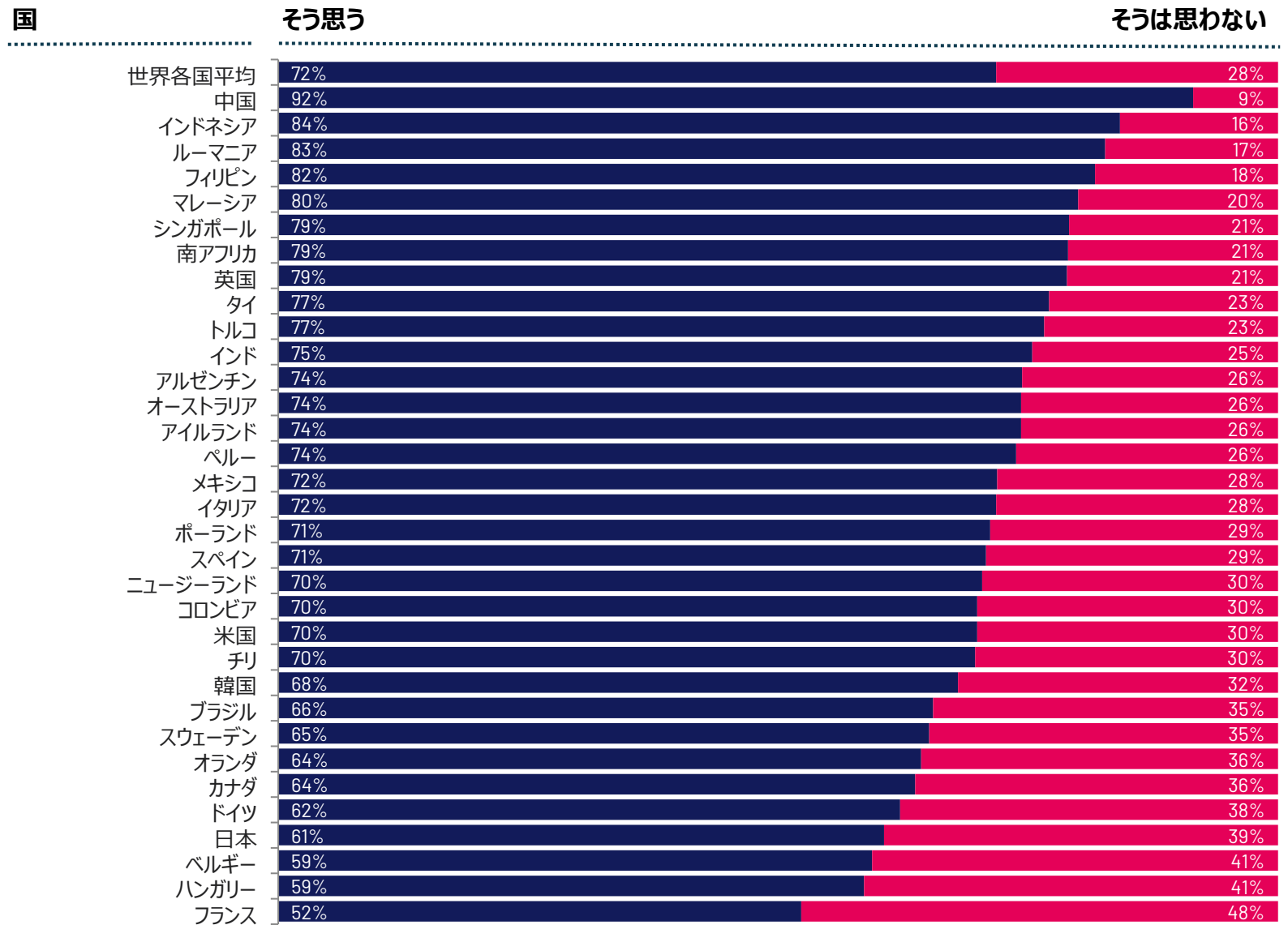
ベース: 2024年4月19日～5月3日に、32カ国の75歳未満の成人23,685人を対象に実施したオンライン調査



オリンピックに関する次のそれぞれの文章について、どの程度同意しますか？

人々の移動や建設による気候変動への影響にかかわらず、オリンピックのようなグローバルイベントが開催されるのは重要なことだ

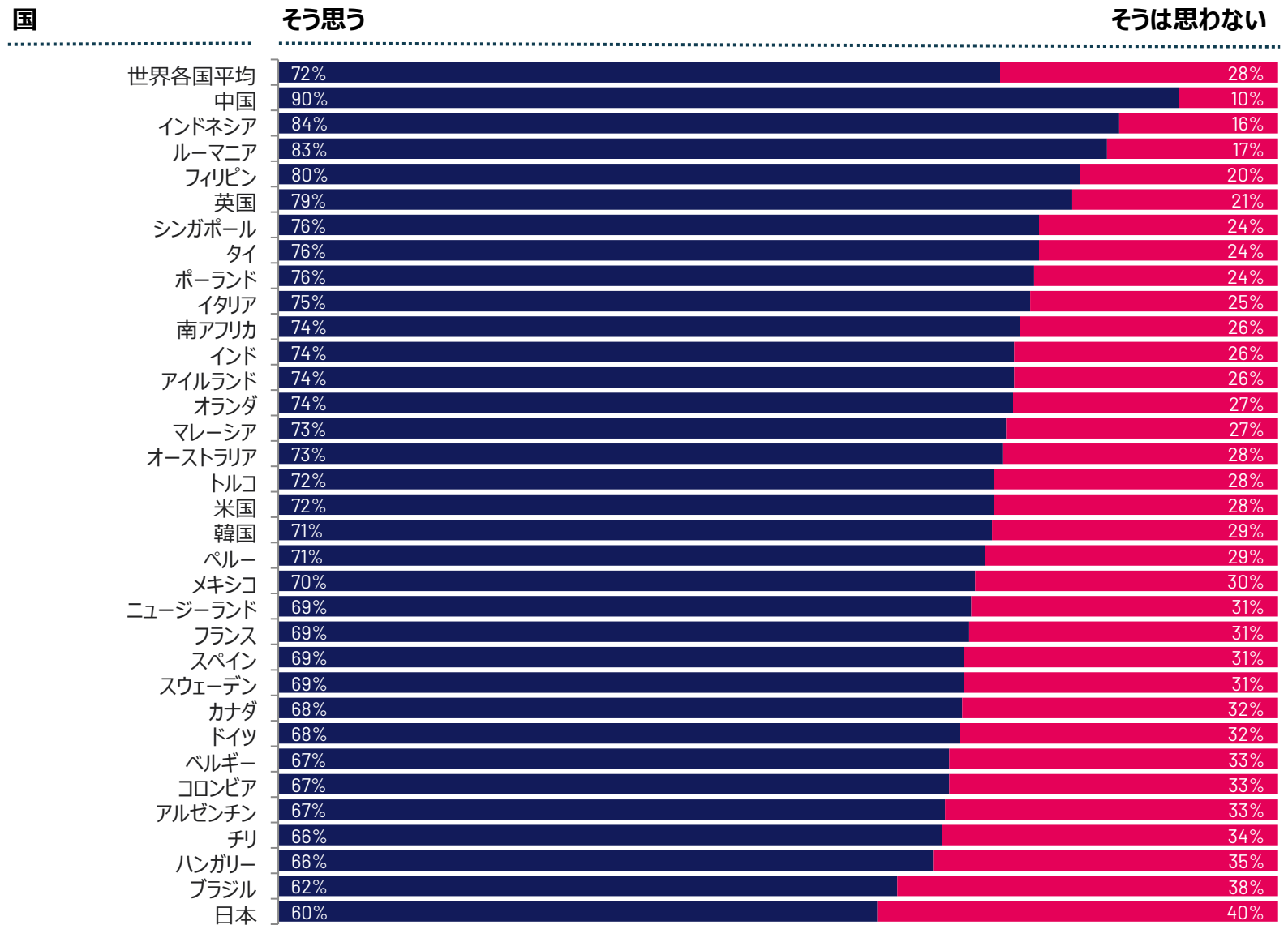
ベース：2024年4月19日～5月3日に、32カ国の75歳未満の成人23,685人を対象に実施したオンライン調査



オリンピックに関する次のそれぞれの文章について、どの程度同意しますか？

パリオリンピックは、ウクライナや中東での戦争など、世界の経済や紛争に関係なく開催されるべきだ

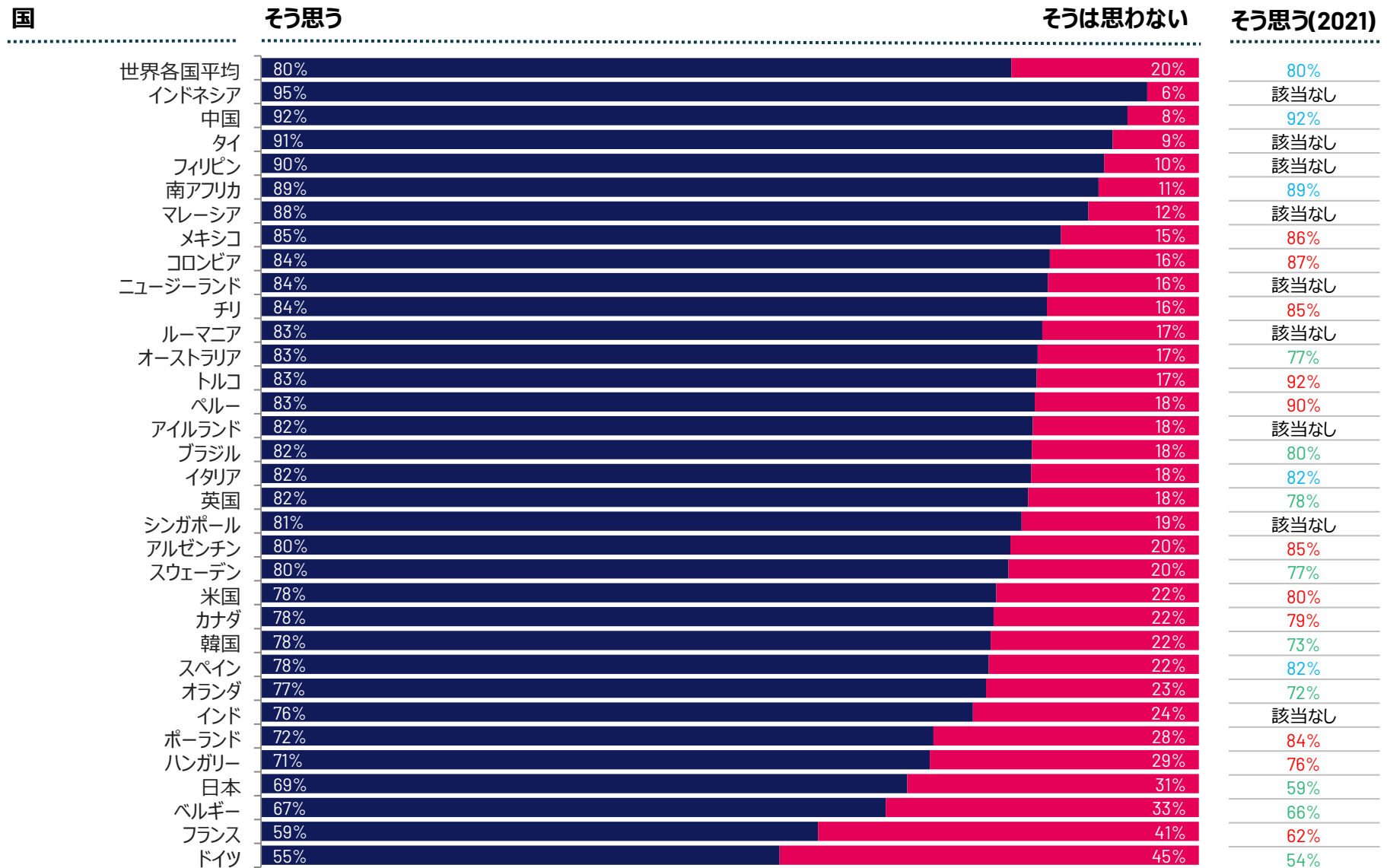
ベース：2024年4月19日～5月3日に、32カ国の75歳未満の成人23,685人を対象に実施したオンライン調査



オリンピックに関する次のそれぞれの文章について、どの程度同意しますか？

オリンピックは、若い世代がスポーツに取り組むきっかけになる

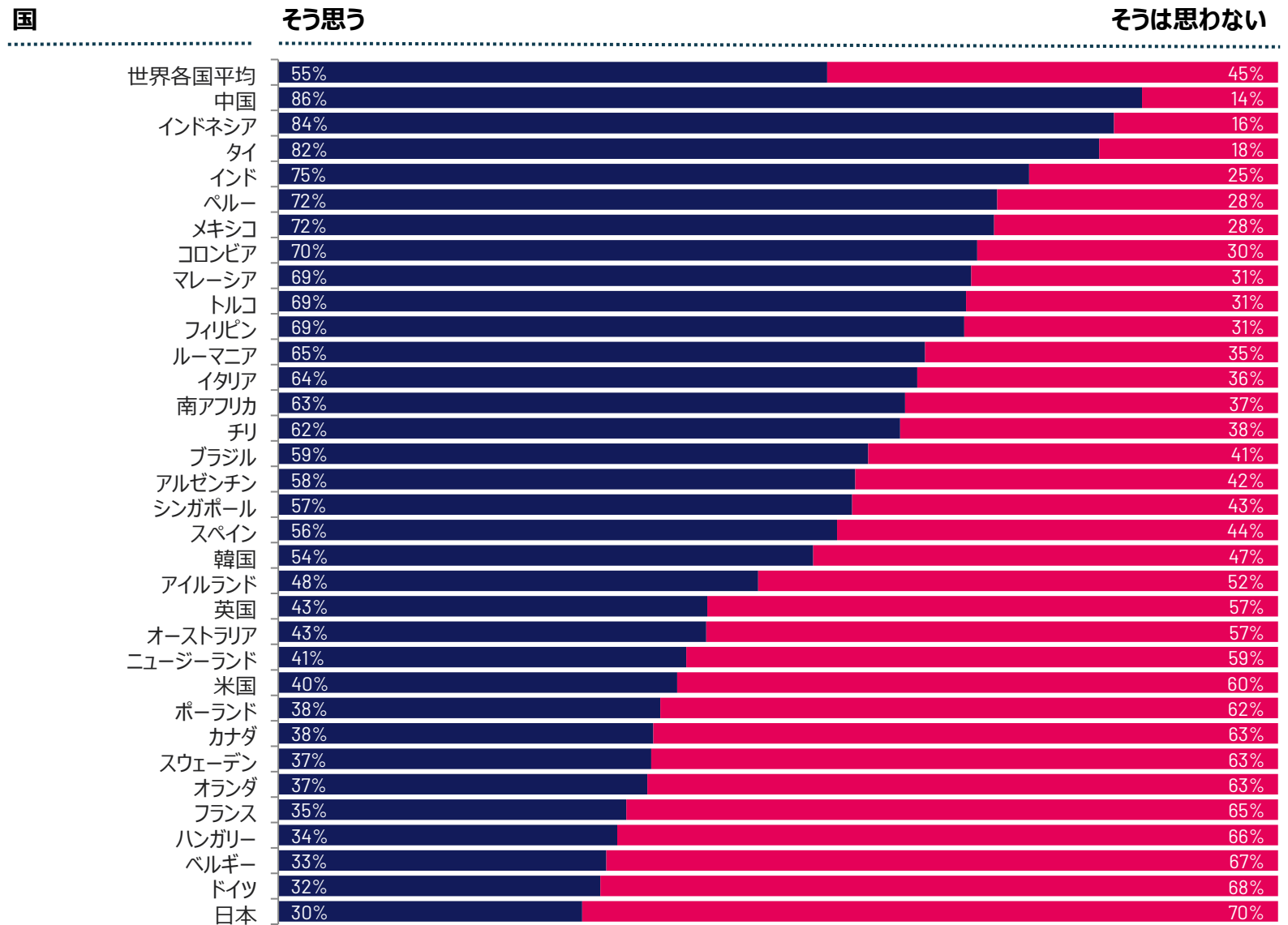
ベース：2024年4月19日～5月3日に、32カ国の75歳未満の成人23,685人を対象に実施したオンライン調査



オリンピックに関する次のそれぞれの文章について、どの程度同意しますか？

オリンピックは私がスポーツに取り組むきっかけになる

ベース：2024年4月19日～5月3日に、32カ国の75歳未満の成人23,685人を対象に実施したオンライン調査



最も期待されるイベント

Q. 次のオリンピックイベントのリストのうち、最も関心があるものを3つ選択してください

	世界平均	アルゼンチン	オーストラリア	ベルギー	ブラジル	カナダ	チリ	中国	コロンビア	フランス	ドイツ	英国	ハンガリー	インド	インドネシア	アイルランド	イタリア	日本	マレーシア	メキシコ	オランダ	ニュージーランド	ペルー	フィリピン	ポーランド	ルーマニア	シンガポール	南アフリカ	韓国	スペイン	スウェーデン	タイ	トルコ	米国
フットボール	28%	55%	19%	14%	39%	18%	35%	24%	47%	23%	30%	23%	24%	28%	20%	28%	32%	7%	35%	41%	21%	12%	50%	10%	29%	1%	25%	43%	41%	39%	34%	8%	40%	18%
陸上競技	26%	20%	30%	28%	17%	24%	28%	23%	27%	26%	24%	38%	18%	9%	18%	29%	38%	26%	25%	29%	30%	32%	30%	12%	35%	28%	17%	40%	16%	26%	40%	17%	23%	21%
体操	20%	22%	24%	20%	31%	23%	34%	20%	30%	15%	6%	24%	11%	7%	11%	24%	22%	14%	15%	43%	13%	25%	26%	22%	9%	45%	16%	16%	9%	20%	9%	12%	15%	34%
水泳競技*	19%	14%	38%	12%	15%	26%	20%	27%	22%	13%	10%	22%	33%	4%	11%	20%	28%	15%	18%	32%	15%	20%	19%	15%	6%	19%	25%	23%	12%	18%	14%	10%	19%	24%
バレーボール	17%	21%	6%	7%	41%	11%	13%	15%	10%	5%	5%	4%	4%	14%	35%	5%	22%	15%	9%	16%	7%	7%	41%	45%	40%	8%	11%	5%	9%	5%	5%	53%	48%	13%
バスケットボール	14%	21%	12%	11%	12%	12%	16%	26%	16%	12%	9%	6%	8%	11%	17%	12%	10%	9%	9%	13%	6%	9%	13%	53%	8%	10%	15%	12%	5%	31%	6%	14%	29%	22%
テニス	13%	18%	12%	13%	6%	9%	26%	11%	11%	16%	8%	13%	7%	14%	13%	14%	27%	6%	5%	5%	9%	8%	13%	7%	27%	31%	9%	14%	6%	27%	6%	10%	12%	10%
自転車	11%	8%	10%	23%	6%	9%	16%	6%	37%	9%	6%	16%	7%	13%	13%	9%	13%	3%	17%	9%	19%	13%	13%	6%	9%	9%	8%	9%	2%	12%	10%	10%	13%	5%
ボクシング	11%	15%	9%	7%	8%	7%	9%	6%	15%	6%	7%	11%	7%	11%	8%	22%	5%	3%	6%	26%	3%	10%	11%	34%	6%	8%	6%	12%	3%	7%	8%	42%	11%	11%
バドミントン	10%	1%	5%	2%	1%	5%	2%	25%	1%	4%	3%	5%	3%	18%	66%	5%	2%	5%	58%	1%	2%	4%	3%	16%	1%	2%	29%	1%	19%	3%	2%	24%	3%	2%
アーチェリーと射撃	7%	4%	5%	4%	3%	7%	6%	8%	7%	5%	5%	3%	4%	7%	11%	6%	7%	1%	10%	18%	4%	6%	4%	9%	3%	2%	8%	3%	46%	3%	5%	7%	16%	8%
卓球	6%	2%	3%	2%	3%	3%	6%	37%	3%	5%	4%	4%	4%	10%	8%	5%	4%	12%	8%	1%	2%	3%	3%	4%	2%	9%	19%	4%	14%	2%	4%	6%	5%	3%
ウエイトリフティング	5%	4%	6%	2%	1%	5%	8%	7%	15%	1%	3%	5%	5%	6%	6%	6%	2%	1%	7%	9%	3%	11%	5%	16%	3%	3%	5%	4%	4%	2%	2%	15%	6%	5%
ハンドボール	5%	3%	1%	3%	3%	2%	2%	3%	1%	10%	10%	3%	23%	8%	4%	3%	2%	0%	4%	1%	4%	1%	1%	1%	11%	21%	3%	3%	5%	6%	21%	1%	2%	2%
ラグビー (7人制)	5%	7%	7%	3%	1%	3%	2%	2%	0%	12%	2%	7%	1%	3%	1%	15%	2%	3%	2%	2%	4%	24%	2%	1%	1%	1%	4%	34%	1%	3%	2%	1%	2%	2%
ボート競技	5%	5%	6%	2%	2%	5%	8%	4%	2%	3%	5%	6%	10%	5%	4%	9%	4%	0%	2%	2%	5%	19%	1%	2%	4%	15%	3%	2%	1%	3%	2%	3%	2%	4%
柔道	4%	4%	3%	5%	8%	3%	3%	4%	3%	12%	2%	3%	3%	5%	3%	3%	3%	14%	2%	3%	5%	2%	4%	3%	4%	5%	2%	10%	3%	3%	4%	3%	3%	
ゴルフ	4%	2%	4%	1%	1%	6%	3%	6%	3%	3%	2%	6%	1%	6%	1%	10%	2%	4%	3%	2%	2%	4%	2%	1%	2%	1%	5%	7%	8%	3%	7%	5%	2%	5%
スケートボード	4%	1%	5%	4%	14%	7%	2%	4%	2%	4%	3%	5%	1%	3%	2%	4%	2%	4%	3%	4%	3%	6%	3%	4%	1%	3%	5%	4%	3%	2%	2%	1%	1%	7%
サーフィン	3%	2%	5%	4%	5%	5%	2%	5%	1%	5%	3%	3%	2%	5%	3%	4%	3%	2%	4%	2%	3%	6%	9%	4%	2%	2%	6%	3%	2%	2%	2%	2%	3%	4%
ブレイクダンス	3%	5%	5%	4%	2%	4%	4%	1%	4%	4%	3%	3%	2%	3%	2%	4%	3%	4%	3%	4%	3%	5%	5%	3%	2%	1%	5%	3%	4%	3%	1%	1%	2%	4%
スポーツクライミング	3%	2%	3%	3%	1%	2%	2%	4%	2%	5%	3%	3%	2%	3%	6%	2%	2%	2%	3%	1%	3%	3%	2%	2%	4%	2%	3%	3%	3%	3%	1%	2%	5%	2%
いずれも該当しない	13%	7%	17%	25%	13%	22%	9%	5%	5%	22%	34%	18%	27%	11%	3%	13%	9%	27%	4%	5%	27%	15%	4%	3%	16%	15%	10%	9%	11%	14%	20%	5%	4%	18%

ベース: 2024年4月19日~5月3日 に、32カ国の75歳未満の成人23,685人を対象に実施したオンライン調査

*ダイビング、水泳、シンクロナイズドスイミング、水球

© イプソス 2024年国際的スポーツイベントに対する意識



調査手法

これは、イプソスが2024年5月24日金曜日
から6月7日金曜日まで、オンラインプラ
ットフォーム「グローバル アドバイザー」
とインドではプラットフォーム「IndiaBus」
で33か国を対象に実施した調査の結果
である。インドでは18歳以上、カナダ、
アイルランド共和国、マレーシア、フ
ィリピン、南アフリカ、トルコ、アメ
リカでは18～74歳、タイでは20～74
歳、インドネシアとシンガポールでは21
～74歳、その他すべての国では16～74
歳の合計24,531人の成人に調査を実
施しました。

サンプルは、オーストラリア、ブラジ
ル、カナダ、中国本土、フランス、ド
イツ、イギリス、イタリア、日本、
ニュージーランド、スペイン、米国
からそれぞれ約 1,000 人、アルゼンチ
ン、ベルギー、チリ、コロンビア、
ハンガリー、インドネシア、アイル
ランド、マレーシア、メキシコ、オ
ランダ、ペルー、フィリピン、ポー
ランド、ルーマニア、シンガポール、
南アフリカ、韓国、スウェーデン、
タイ、トルコからそれぞれ約500人
で構成されている。インドのサンプル
は約2,200人

で構成され、そのうち約1,800人が
対面で調査を受け、400人がオン
ラインで調査を受けた。

アルゼンチン、オーストラリア、ベル
ギー、カナダ、フランス、ドイツ、
イギリス、ハンガリー、イタリア、
日本、オランダ、ニュージーランド、
ポーランド、韓国、スペイン、ス
ウェーデン、米国のサンプルは、そ
の国の75歳未満の一般成人人口の
代表と見なすことができる。ブラ
ジル、チリ、中国、コロンビア、
インドネシア、アイルランド、マ
レーシア、メキシコ、ペルー、フ
ィリピン、ルーマニア、シンガポ
ール、南アフリカ、タイ、トルコ
のサンプルは、一般人口に比べて
より都市部に住み、教育水準が高
く、裕福である。これらの国の調
査結果は、人口のうちより「コ
ネクテッド」な層の意見を反映し
ていると言えるだろう。

インドのサンプルは、社会経済クラス
A、B、Cと国内の4つのゾーンに
またがる都市階級ティア1～3とい
う、都市人口の大きなサブセット
を代表している。

データは、各国のサンプルの構成が
最新の国勢調査データに基づく成
人人口の人口統計プロファイル
を最もよく反映するように重み付
けされている。「世界各国平均」
は、調査が実施されたすべての
国と市場の平均結果を反映して
いる。各国または市場の人口規
模に合わせて調整されておらず、
総合的な結果を示唆するもので
もない。

パーセンテージの合計が100にな
らない場合、または「差」が実際
の結果より +/-1パーセントポ
イント多い/少ないように見える
場合は、四捨五入、複数の回答、
または「わからない」または回
答を明記していない回答の除外
が原因である可能性がある。

イプソスオンライン世論調査の精
度は、信頼区間を使用して計算さ
れ、N=1,000の世論調査では+/-
3.5%ポイントの精度、N=500の
世論調査では +/-5.0%ポ
イントの精度となる。イプソス
の信頼区間使用に関する詳細は、
イプソスのウェブサイト参照のこと。

これらの調査結果の公表は現地の
規則および規制に従う。

詳細については、こちらまでお問合せください

Jamie Stinson

Content Director, Ipsos

Jamie.Stinson@Ipsos.com