

WHAT WORRIES THE WORLD?

Julio 2024

¿Qué preocupa al mundo?

La encuesta *What Worries the World* de Ipsos analiza la opinión pública sobre las cuestiones sociales y políticas más importantes en 29 países, basándose en más de diez años de datos para situar las últimas puntuaciones en contexto.

Este **informe resumido global** presenta las principales preocupaciones en todo el mundo, junto con si las personas piensan que las cosas en su país van en la dirección correcta o equivocada.

Los desgloses completos de los resultados de cada país y de cada edición también están disponibles en www.ipsos.com.

Póngase en contacto con **Teodros.Gebrekal@ipsos.com** para obtener más información.

Resumen

01. Francia se siente pesimista

En vísperas de los Juegos Olímpicos de París 2024, la proporción de franceses que creen que su país va por buen camino ha descendido considerablemente, lo que les sitúa en el segundo puesto por la cola de nuestra lista.

02. La inflación sigue siendo la principal preocupación

Durante 28 meses consecutivos, la preocupación por el aumento de los precios ha sido el principal problema en 29 países. Sin embargo, la preocupación es la más baja desde abril de 2022.

03. Perspectivas económicas mixtas en EE. UU.

La preocupación por la inflación ha aumentado para los estadounidenses este mes, registrando su segunda puntuación más alta. Sin embargo, también han experimentado el mayor aumento intermensual en la proporción de personas que dicen que la economía está en "buena" forma.

04. La desigualdad, una preocupación creciente en México

El número de mexicanos que citan la pobreza y la desigualdad social como una de las principales preocupaciones ha aumentado significativamente este mes, con dos quintas partes mencionándolo.

05. La salud es lo más importante para los británicos

La preocupación por salud ha alcanzado niveles récord en Gran Bretaña después de un gran aumento, alcanzando la puntuación más alta que hemos visto en 10 años.

06. Colombia preocupada por el empleo

La preocupación por el desempleo y el trabajo ha aumentado este mes para los colombianos, y más de la mitad lo menciona. Esta es ahora la puntuación más alta que hemos registrado para la nación.

What Worries the World? JULIO 2024

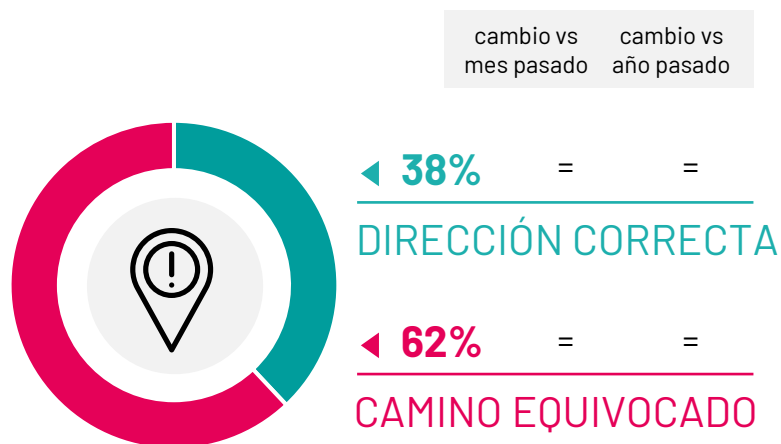
Las cinco principales preocupaciones

P: ¿Cuáles son los tres temas que más le preocupan en su país?

		cambio vs mes pasado	cambio vs año pasado
Inflación	33%	=	-5
Crimen y violencia	30%	=	-1
Pobreza y desigualdad social	29%	=	-1
Desempleo	28%	+1	+2
Corrupción financiera /política	26%	+1	=

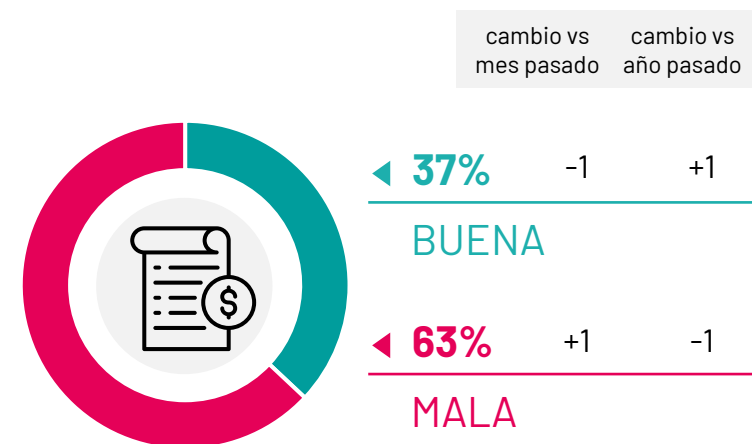
Situación del país

P: En términos generales, ¿diría usted que las cosas en este país van en la dirección correcta o por el camino equivocado?



Situación económica

P: ¿Cómo describiría la situación económica actual de su país?



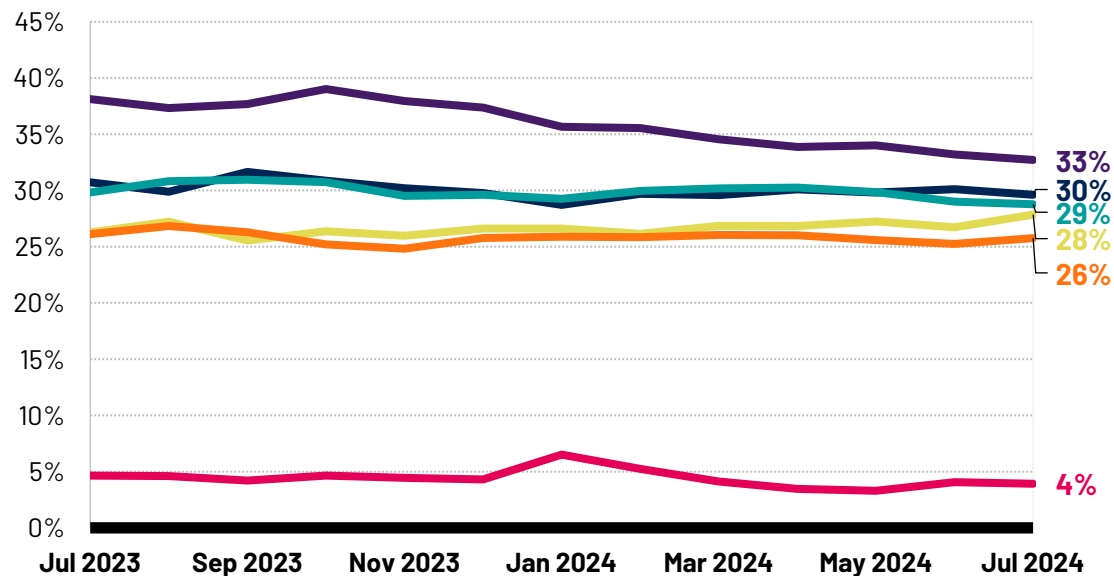
Base: Muestra representativa de 25.520 adultos de entre 16 y 74 años en 20 países participantes, del 21 de junio al 4 de julio de 2024.

Fuente: Ipsos Global Advisor. La puntuación global es un Promedio Global de Países. Consulte la metodología para obtener más detalles. Filtro: País: Mundo | Ola actual: Jul 24

What Worries the World? TENDENCIA DE 12 MESES

Las cinco principales preocupaciones

P: ¿Cuáles son los tres temas que más le preocupan en su país?



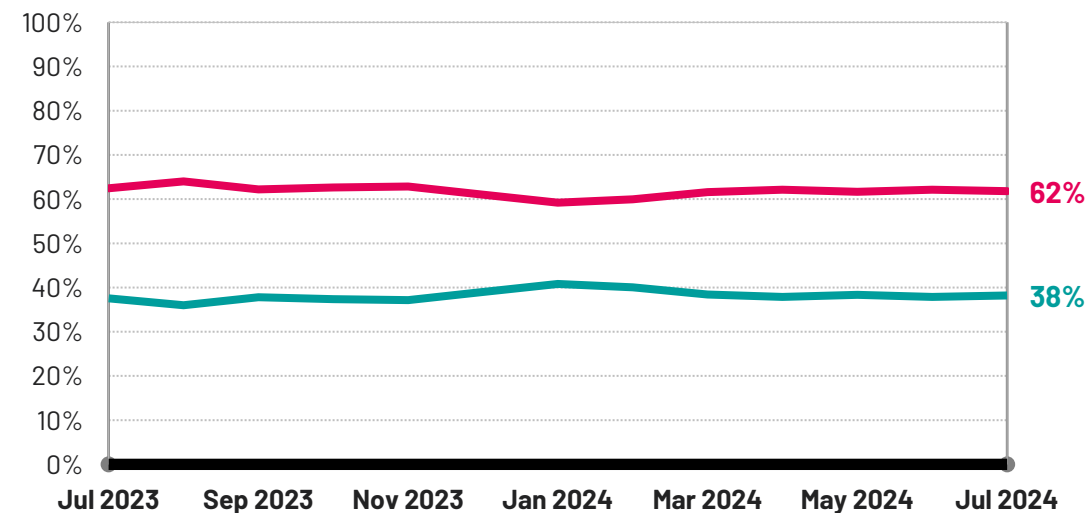
Inflación **Crimen** **Desigualdad** **Desempleo** **Corrupción** **Covid-19**

Base: Muestra representativa de 25.520 adultos de entre 16 y 74 años en 29 países participantes, del 21 de junio al 4 de julio de 2024.

Fuente: Ipsos Global Advisor. La puntuación global es un Promedio Global de Países. Consulte la metodología para obtener más detalles. Filtro: País: Mundo | Ola actual: Jul 24

Situación del país

P: En términos generales, ¿diría usted que las cosas en este país van en la dirección correcta o por el camino equivocado?

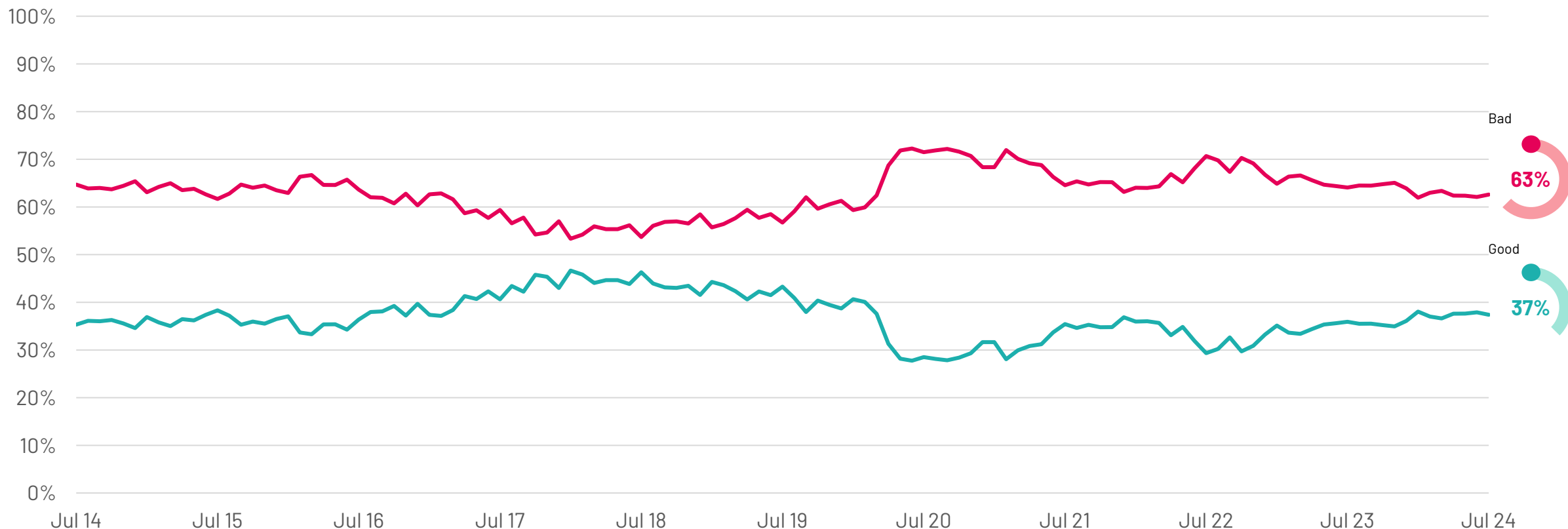


Dirección correcta **Camino equivocado**

Global: Situación económica actual

P: ¿Cómo describiría la situación económica actual de su país?

(% 'Muy buena' o 'Algo buena' y 'Muy mala' o 'Algo mala')



Base: Muestra representativa de 25.520 adultos de entre 16 y 74 años en 29 países participantes, del 21 de junio al 4 de julio de 2024.

Fuente: Ipsos Global Advisor. La puntuación global es un Promedio Global de Países. Consulte la metodología para obtener más detalles. **Filtro:** País: Mundo | Ola actual: Jul 24

DIRECCIÓN DEL MUNDO

Todos los países

Monitor de dirección correcta vs. equivocada

Base: Muestra representativa de 25.520 adultos de entre 16 y 74 años en 29 países participantes, del 21 de junio al 4 de julio de 2024.

Fuente: Ipsos Global Advisor. La puntuación global es un Promedio Global de Países. Consulte la metodología para obtener más detalles.

El 38% de los encuestados en 29 países piensa que su país va en la dirección correcta. Esto se mantiene sin cambios desde el mes pasado y 3 pp menos que a principios de este año.

Después de las elecciones generales de finales de mayo, la proporción de sudafricanos que dicen que su país va en la dirección correcta ha aumentado en 16 pp hasta el 36%. Este es el puntaje más alto para la nación en más de cuatro años. El nivel de mayo de 2020 fue del 41%.

Singapur también ha experimentado un aumento en el optimismo. Más de cuatro quintos (86%) dicen que el país se está moviendo en la dirección correcta, 7 pp más que el mes pasado. También es su puntuación más alta conjunta, empatada con enero de 2024.

Por el contrario, Polonia se siente menos positiva este mes, con un descenso de 11 pp este mes, a menos de dos de cada cinco personas (38%). Esto está más cerca del nivel preelectoral del país, cuando cayó al 35% en septiembre de 2023.

Francia también ha visto una caída en el optimismo este mes. De cara a los Juegos de París 2024, la puntuación de Francia en la dirección correcta ha caído 11 pp hasta el 20%.

En Australia, la proporción de personas que piensan que el país está en el camino correcto se encuentra en su nivel más bajo desde antes de la pandemia de Covid-19. El cuarenta y cinco por ciento de los australianos siente que el país va en la dirección correcta, 3 pp menos que el mes pasado y 5 pp menos que hace 12 meses.

36%

de los sudafricanos dicen que su país va en la dirección correcta, la puntuación más alta del país desde mayo de 2020.

Monitor de Dirección correcta vs camino equivocado

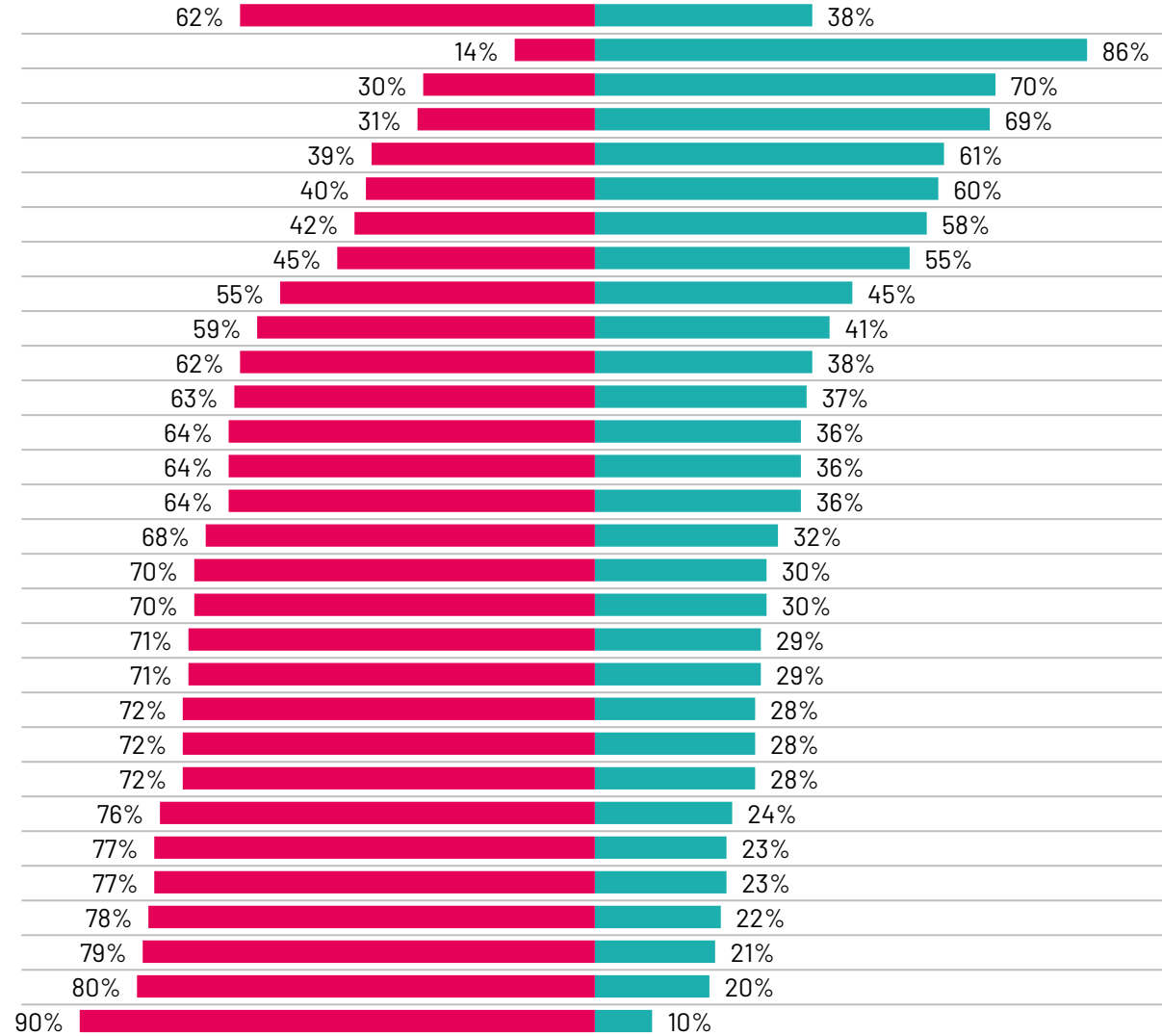
Base: Muestra representativa de 25.520 adultos de entre 16 y 74 años en 29 países participantes, del 21 de junio al 4 de julio de 2024.

Fuente: Ipsos Global Advisor. La puntuación global es un Promedio Global de Países. Consulte la metodología para obtener más detalles. **Filtro:** País: Mundo | Ola actual: Jul 24

País

Mundo
Singapur
India
Indonesia
Malasia
Argentina
México
Tailandia
Australia
Brasil
Polonia
EE.UU.
Colombia
España
Sudáfrica
Bélgica
Suecia
Italia
Países Bajos
Canadá
Chile
Gran Bretaña
Alemania
Turquía
Corea del Sur
Hungría
Japón
Israel
Francia
Perú

P: ¿Dirías que las cosas en este país van en la dirección correcta o por el camino equivocado? (Julio 2024)



Dirección correcta
 Camino equivocado

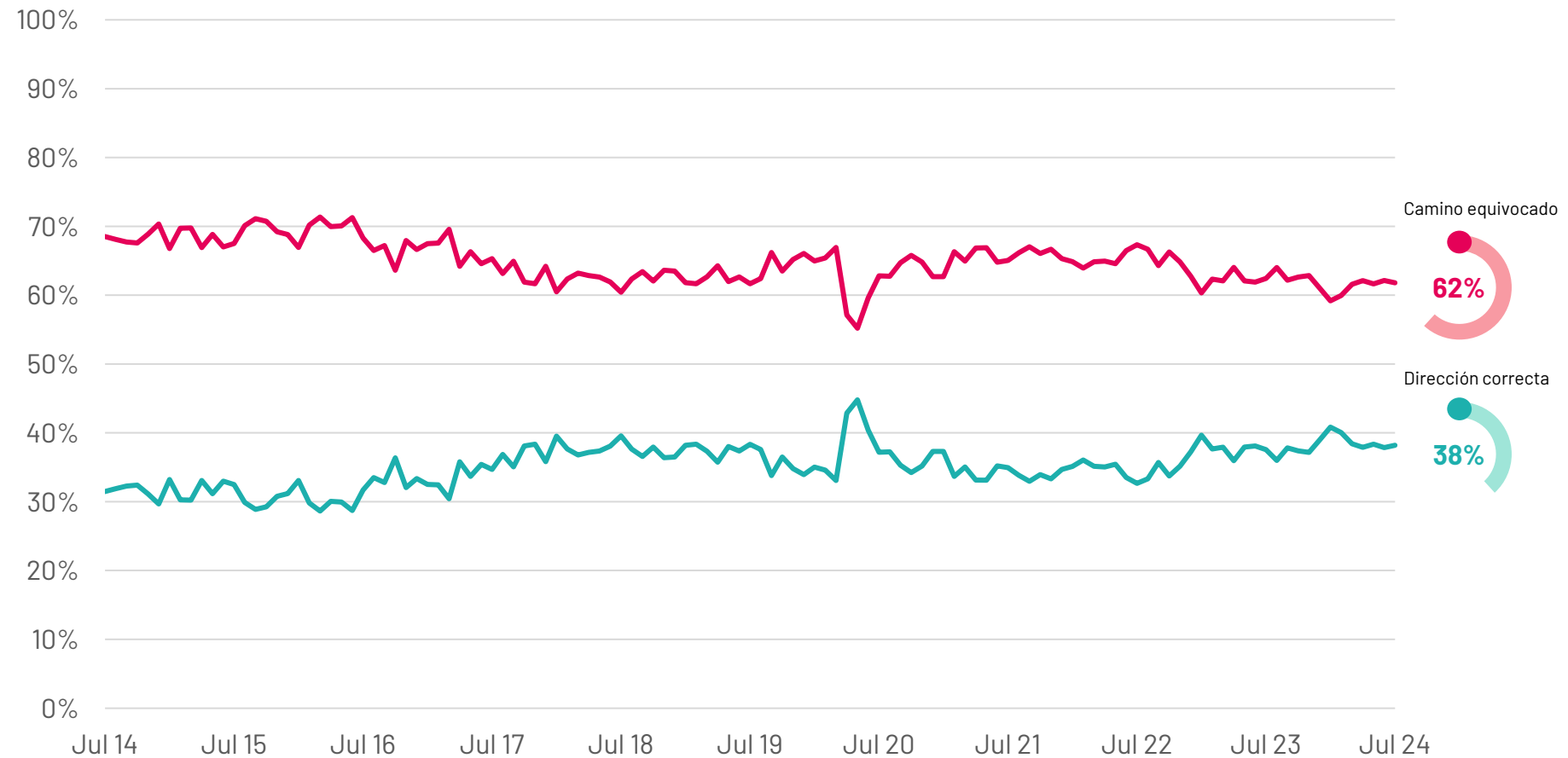
Dirección correcta / equivocada global

Promedio global de países

Base: Muestra representativa de 25.520 adultos de entre 16 y 74 años en 29 países participantes, del 21 de junio al 4 de julio de 2024.

Fuente: Ipsos Global Advisor. La puntuación global es un Promedio Global de Países. Consulte la metodología para obtener más detalles.

P: ¿Dirías que las cosas en este país van en la dirección correcta o por el camino equivocado?



WHAT WORRIES THE WORLD?

Clasificación de los principales asuntos

Preocupaciones del mundo: la lista completa

Base: Muestra representativa de 25.520 adultos de entre 16 y 74 años en 29 países participantes, del 21 de junio al 4 de julio de 2024.

Fuente: Ipsos Global Advisor. La puntuación global es un Promedio Global de Países. Consulte la metodología para obtener más detalles. **Filtro:** País: Mundo | Ola actual: Jul 24

En los últimos meses, la proporción de personas preocupadas por la inflación se ha estabilizado en torno a una de cada tres, después de que la inquietud comenzara a disminuir en la segunda mitad del año pasado. La puntuación de este mes, del 33%, es 5 pp inferior a la del año pasado por estas fechas y es el nivel de preocupación más bajo que hemos registrado por el aumento de los precios desde abril de 2022.

La preocupación por el crimen y la violencia, la pobreza y la desigualdad social sigue siendo la misma que el mes pasado y se ubican como el segundo y tercer problema más importante en 29 países. La preocupación por el desempleo y la corrupción financiera/política han aumentado marginalmente, pero se mantienen en el cuarto y quinto lugar, respectivamente, de nuestra lista.

Todos los demás temas de nuestra lista se mantienen en el mismo nivel desde el mes pasado, excepto uno. Después de aumentar ligeramente el mes pasado, el terrorismo ha disminuido en una pequeña cantidad este julio. Como consecuencia, ha descendido de la lista del 12º al 15º.

En promedio en 29 países, la preocupación por la inmigración es 3 puntos porcentuales más alta que hace 12 meses y ha pasado de ser el décimo al séptimo problema más importante. Polonia (+19 pp), Canadá (+17 pp) y España (+15 pp) han experimentado los mayores aumentos interanuales de la preocupación. Aunque Turquía sigue siendo el país más preocupado en julio de 2024 (38%), la preocupación ha disminuido en 11 puntos porcentuales en el último año.

28

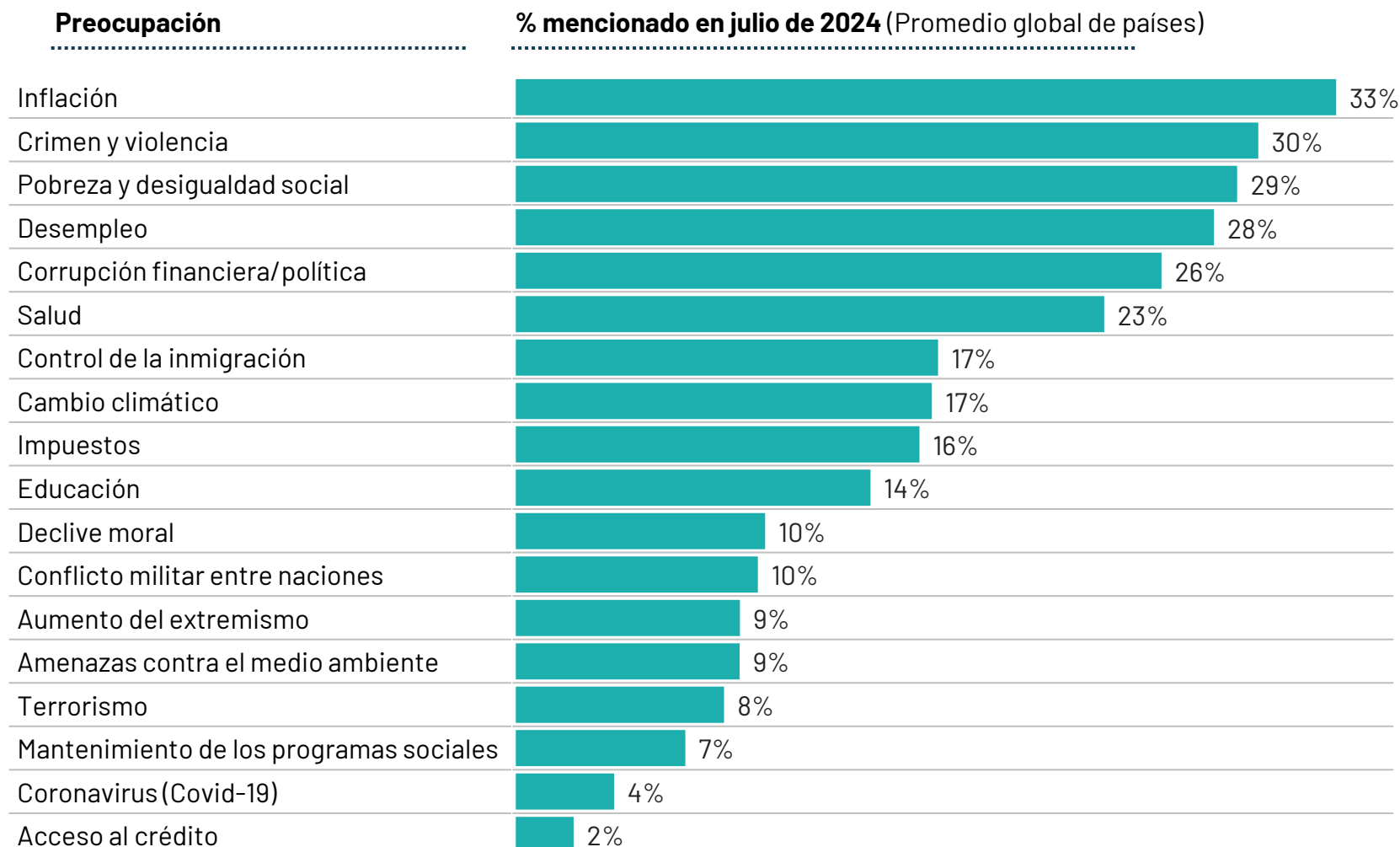
meses consecutivos la inflación ha sido el tema número uno.

Preocupaciones del mundo: la lista completa

Base: Muestra representativa de 25.520 adultos de entre 16 y 74 años en 29 países participantes, del 21 de junio al 4 de julio de 2024.

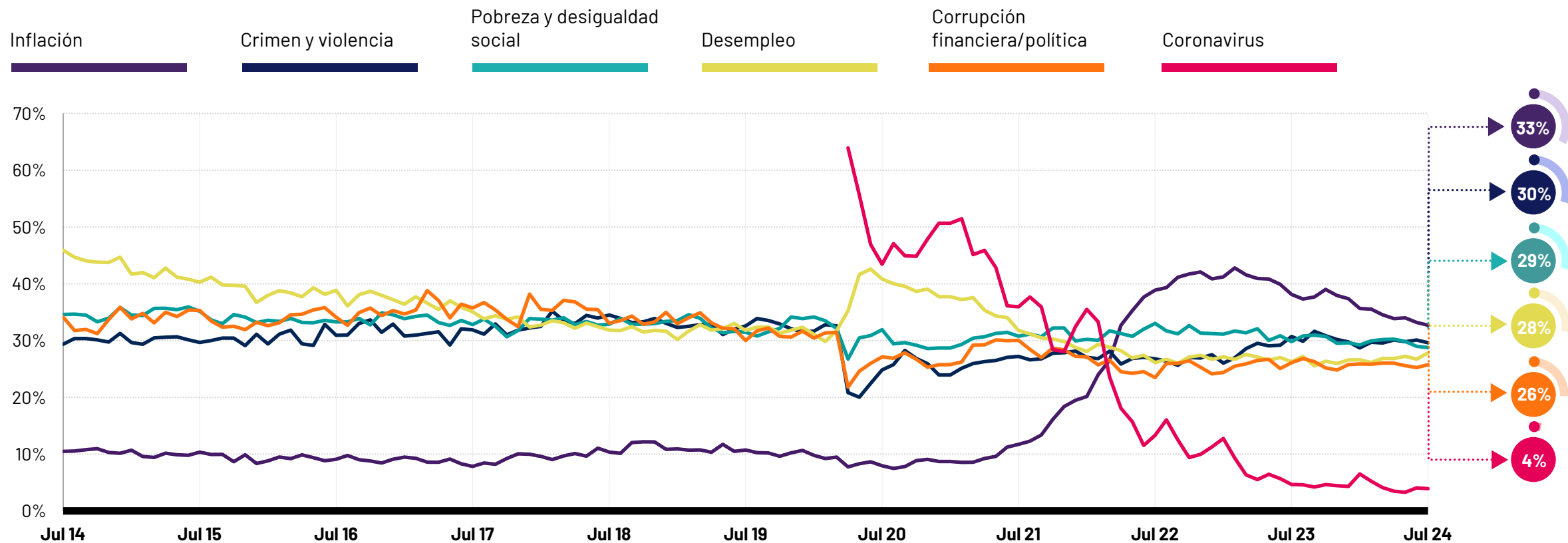
Fuente: Ipsos Global Advisor. La puntuación global es un Promedio Global de Países. Consulte la metodología para obtener más detalles. **Filtro:** País: Mundo | Ola actual: Jul 24

P: ¿Cuáles son los tres temas que más le preocupan en su país?



Preocupaciones del mundo: tendencia de largo plazo

P: ¿Cuáles son los tres temas que más le preocupan en su país? Promedio global de países



Base: Muestra representativa de 25.520 adultos de entre 16 y 74 años en 29 países participantes, del 21 de junio al 4 de julio de 2024.

Fuente: Ipsos Global Advisor. La puntuación global es un Promedio Global de Países. Consulte la metodología para obtener más detalles. Filtro: País: Mundo | Ola actual: Jul 24

1. Inflación

Base: Muestra representativa de 25.520 adultos de entre 16 y 74 años en 29 países participantes, del 21 de junio al 4 de julio de 2024.

Fuente: Ipsos Global Advisor. La puntuación global es un Promedio Global de Países. Consulte la metodología para obtener más detalles.

Un tercio (33%) dice que la inflación es uno de los tres mayores problemas que afectan a su país, sin cambios desde el mes pasado. Esta puntuación es 5 pp más baja que el año pasado por estas fechas.

La proporción de estadounidenses que mencionan el aumento de los precios como una de sus principales preocupaciones ha aumentado en 4 puntos porcentuales hasta el 50%. Esta es ahora su tercera mayor preocupación y 5 pp más que hace un año. Este es el segundo nivel más alto de preocupación de los estadounidenses en nuestros registros, empatado con mayo de 2024.

Siete naciones tienen una disminución de dos dígitos en la preocupación desde hace un año. En particular, Argentina (48%) y Polonia (39%) han experimentado caídas de 20 pp desde el año pasado. Del mismo modo, la preocupación en Suecia (14%) ha bajado 19 pp desde el pasado mes de julio.

Varias otras naciones europeas están menos preocupadas por el costo de vida que el año pasado. Entre ellos se encuentran Alemania (-16 pp), Países Bajos (-13 pp), España (-8 pp), Hungría (-8 pp) y Gran Bretaña (-4 pp).

33%

dicen que la **inflación** es uno de los principales problemas a los que se enfrenta su país

Países donde la INFLACIÓN es la preocupación #1:

- Turquía (56%)
- Argentina (48%)
- Canadá (51%)
- Corea del Sur (40%)
- EE.UU. (50%)
- Polonia (39%)
- Singapur (48%)
- Francia (36%)
- Australia (48%)

1. Inflación

Base: Muestra representativa de 24.686 adultos de 16 a 74 años en 29 países participantes, del 21 de junio de 2024 al 4 de julio de 2024.

Fuente: Ipsos Global Advisor. La puntuación global es un Promedio Global de Países. Consulte la metodología para obtener más detalles. **Filtro:** País: Mundo | Ola actual: Jul 24

País	% elige la inflación como preocupación	Cambio desde el mes pasado	
		Cambio en 12 meses	
Mundo	33%	=	-5
Turquía	56%	-2	-3
Canadá	51%	-3	+1
EE.UU.	50%	+4	+5
Singapur	48%	+2	-9
Australia	48%	=	-5
Argentina	48%	-3	-20
Corea del Sur	40%	+1	+7
Polonia	39%	+1	-20
India	38%	=	-7
Francia	36%	-4	-2
Hungría	36%	+2	-8
Malasia	34%	+5	-6
Gran Bretaña	32%	+5	-14
Colombia	31%	+1	-5
Tailandia	30%	-4	+8
México	30%	+7	-4
Chile	30%	=	-5
Japón	30%	-4	+5
Italia	27%	+1	-3
Bélgica	27%	-2	-2
España	25%	-3	-8
Brasil	25%	+1	=
Alemania	25%	-5	-16
Sudáfrica	25%	+4	-5
Israel	19%	-4	-5
Indonesia	19%	-1	+5
Países Bajos	19%	-1	-13
Perú	17%	-9	-10
Suecia	14%	-3	-19

2. Crimen y violencia

Base: Muestra representativa de 25.520 adultos de entre 16 y 74 años en 29 países participantes, del 21 de junio al 4 de julio de 2024.

Fuente: Ipsos Global Advisor. La puntuación global es un Promedio Global de Países. Consulte la metodología para obtener más detalles.

Tres de cada diez (30%) mencionan el crimen y la violencia como una preocupación en su país, sin cambios desde el mes pasado.

En julio, cuatro países empatan en la posición de los más preocupados, con un 57%. Los dos países a tener en cuenta, sin embargo, son Chile y México.

El nivel de preocupación de Chile ha bajado 10 pp en comparación con el mes pasado y 2 pp menos que en esta época del año pasado. 57% es el nivel más bajo de preocupación para los chilenos desde abril de 2023, cuando fue del 54%.

La proporción de mexicanos preocupados por la delincuencia, por

otro lado, ha aumentado en 9 pp en comparación con junio de 2024, alcanzando niveles relativamente altos para la nación. Se trata de la tercera puntuación más alta de este año para el país y 4 pp más que en julio pasado.

Mientras tanto, la puntuación de Francia es 19 pp más baja que hace un año, tras los disturbios en todo el país en junio de 2023.

Este mes, el nivel de preocupación de Israel ha subido 6 pp hasta el 29%. Sin embargo, esto también es 19 pp menos que en julio pasado.

30%

dicen que el **crimen y la violencia** es uno de los problemas clave que enfrenta su país

Países donde el **CRIMEN y la VIOLENCIA** es la preocupación #1:

- Chile (57%)
- Perú (57%)
- Suecia (57%)
- México (57%)
- Brasil (39%)

2. Crimen y violencia

Base: Muestra representativa de 24.686 adultos de 16 a 74 años en 29 países participantes, del 21 de junio de 2024 al 4 de julio de 2024.

Fuente: Ipsos Global Advisor. La puntuación global es un Promedio Global de Países. Consulte la metodología para obtener más detalles. **Filtro:** País: Mundo | Ola actual: Jul 24

País	% elige el crimen y la violencia como preocupación	Cambio desde	
		el mes pasado	12 meses
Mundo	30%	=	-1
Chile	57%	-10	-2
Perú	57%	=	=
Suecia	57%	-4	-4
México	57%	+9	+4
Sudáfrica	53%	+1	=
Colombia	40%	+7	+3
Brasil	39%	-3	+1
Argentina	39%	=	-6
Australia	34%	+2	+7
EE.UU.	32%	-1	+1
Francia	30%	-1	-19
Israel	29%	+6	-19
Alemania	29%	-1	+5
Tailandia	27%	-1	-1
Gran Bretaña	25%	-1	+2
Italia	25%	+2	+5
Bélgica	23%	-5	-2
Indonesia	22%	+1	-11
España	22%	+3	+5
Malasia	22%	-5	+6
India	21%	-1	-3
Canadá	21%	+1	+1
Turquía	20%	-2	+3
Países Bajos	18%	-3	-2
Corea del Sur	17%	-3	-4
Japón	14%	-3	-7
Polonia	13%	+4	+8
Hungría	9%	-2	+1
Singapur	8%	-3	-2

3. Pobreza y desigualdad social

Base: Muestra representativa de 25.520 adultos de entre 16 y 74 años en 29 países participantes, del 21 de junio al 4 de julio de 2024.

Fuente: Ipsos Global Advisor. La puntuación global es un Promedio Global de Países. Consulte la metodología para obtener más detalles.

Las menciones a la pobreza y la desigualdad social no han cambiado este mes, permaneciendo en el tercer lugar de nuestra lista de preocupaciones globales.

La proporción de mexicanos que citan la pobreza y la desigualdad social como uno de los principales problemas ha aumentado significativamente en 16 pp este mes. Con dos de cada cinco (41%) mencionándolo, la preocupación es ahora 8 pp más alta que en julio pasado, y la puntuación más alta registrada desde junio de 2021, cuando fue del 42%.

Hungría y Tailandia son los países más preocupados este mes, con un

43% en ambos países preocupados por la desigualdad. La preocupación en Tailandia ha subido 4 pp respecto al mes pasado y ha subido 6 pp en términos interanuales. Mientras tanto, la puntuación de Hungría ha subido 3 pp en comparación con el mes pasado y solo ligeramente más alta que en julio pasado.

Sin embargo, la preocupación por la desigualdad en el Perú está disminuyendo. Ha bajado 9 pp, a uno de cada cuatro (25%). Esto es 4 pp menos que el año pasado por estas fechas.

29%

dicen que la **pobreza y la desigualdad** social es uno de los principales problemas que enfrenta su país

Países donde la **POBREZA Y LA DESIGUALDAD SOCIAL** es la preocupación #1:

- Tailandia (43%)
- Japón (35%)
- The Países Bajos (32%)

3. Pobreza y desigualdad social

Base: Muestra representativa de 24.686 adultos de 16 a 74 años en 29 países participantes, del 21 de junio de 2024 al 4 de julio de 2024.

Fuente: Ipsos Global Advisor. La puntuación global es un Promedio Global de Países. Consulte la metodología para obtener más detalles. **Filtro:** País: Mundo | Ola actual: Jul 24

País	% elige la pobreza y la desigualdad social como preocupación	Cambio desde el mes pasado	Cambio en 12 meses
Mundo	29%	=	-1
Hungría	43%	+3	+2
Tailandia	43%	+4	+6
México	41%	+16	+8
Indonesia	39%	-1	+7
Argentina	39%	-2	+4
Brasil	39%	+1	-2
Japón	35%	-1	-2
Turquía	34%	+2	+6
Sudáfrica	33%	-1	-1
Países Bajos	32%	-2	-8
Colombia	31%	-2	-4
Malasia	29%	-1	-2
Chile	28%	+4	-3
Alemania	28%	-6	-3
Australia	28%	-3	+1
Corea del Sur	27%	+1	+1
Italia	26%	-1	-2
Gran Bretaña	26%	-1	-8
Perú	25%	-9	-4
Francia	25%	=	=
Bélgica	25%	=	+1
Canadá	25%	-1	-4
España	24%	-2	-6
Israel	22%	+4	-6
Polonia	20%	-2	=
Suecia	19%	-1	-5
India	19%	=	-3
EE.UU.	16%	-5	-3
Singapur	13%	-3	-3

4. Desempleo

Base: Muestra representativa de 25.520 adultos de entre 16 y 74 años en 29 países participantes, del 21 de junio al 4 de julio de 2024.

Fuente: Ipsos Global Advisor. La puntuación global es un Promedio Global de Países. Consulte la metodología para obtener más detalles.

Casi tres de cada diez (28%) eligen el desempleo y el trabajo como una preocupación este mes, un ligero repunte desde junio.

Los colombianos se han preocupado particularmente por el empleo este mes. Uno de cada dos colombianos (52%) está preocupado por el desempleo, con un aumento de 3 pp. Esto no solo es 11 pp más alto que hace un año, sino que también es el puntaje más alto que hemos registrado para la nación. En marzo de 2021, cuando Colombia fue incluida en *What Worries the World*, el 52% dijo estar preocupado por el desempleo.

Sin embargo, los singapurenses

siguen más preocupados este mes, con un aumento de 10 pp hasta el 42%. Se trata de un nivel relativamente elevado para el país y es 7 pp superior al del pasado mes de julio.

También cabe destacar a Argentina. Aunque la preocupación solo ha aumentado marginalmente este mes, ahora es 17 pp más que hace un año. Ahora con un 48%, este es el puntaje más alto de Argentina desde mayo de 2020 (también 48%).

28%

dicen que el **desempleo** es uno de los principales problemas a los que se enfrenta su país

Países donde el **DESEMPLEO** es la preocupación #1:

- Sudáfrica (66%)
- Colombia (52%)
- India (39%)
- España (35%)

4. Desempleo

Base: Muestra representativa de 24.686 adultos de 16 a 74 años en 29 países participantes, del 21 de junio de 2024 al 4 de julio de 2024.

Fuente: Ipsos Global Advisor. La puntuación global es un Promedio Global de Países. Consulte la metodología para obtener más detalles. **Filtro:** País: Mundo | Ola actual: Jul 24

País	% elige el desempleo como preocupación	Cambio desde el mes pasado	Cambio en 12 meses
Mundo	28%	+1	+2
Sudáfrica	66%	+5	-2
Colombia	52%	+3	+11
Argentina	48%	+1	+17
Indonesia	46%	+7	=
Singapur	42%	+10	+7
Perú	41%	-5	+8
México	40%	+5	+6
India	39%	+4	-1
España	35%	+2	-5
Italia	33%	-1	-5
Malasia	33%	+3	-1
Chile	32%	+1	+3
Corea del Sur	30%	-8	-9
Tailandia	29%	-1	+1
Turquía	23%	-3	-2
Brasil	22%	=	-7
Canadá	21%	+4	+5
Australia	20%	-3	-3
Polonia	18%	+1	+6
Suecia	17%	+3	=
Japón	17%	=	-3
Bélgica	16%	+2	=
EE.UU.	16%	-1	=
Hungría	16%	=	+5
Israel	15%	+3	+4
Gran Bretaña	14%	=	+2
Francia	10%	-1	+1
Alemania	8%	=	=
Países Bajos	7%	=	+4

5. Corrupción financiera / política

Base: Muestra representativa de 25.520 adultos de entre 16 y 74 años en 29 países participantes, del 21 de junio al 4 de julio de 2024.

Fuente: Ipsos Global Advisor. La puntuación global es un Promedio Global de Países. Consulte la metodología para obtener más detalles.

Una de cada cuatro personas (26%) en 29 países menciona la corrupción financiera/política como una preocupación en su país.

En 2024, la corrupción ha sido una preocupación mayor para Japón. En enero y abril, la proporción que menciona la corrupción alcanzó el 37%, el puntaje más alto registrado en el país. Después de caer al quinto mayor problema de Japón el mes pasado con un 25% de preocupación, la preocupación ha aumentado una vez más al 29%. Ahora es el cuarto problema más importante del país, detrás de la desigualdad, los impuestos y la inflación. Para mostrar la magnitud del aumento de la preocupación en Japón, solo el 15%

estaba preocupado por la corrupción en noviembre del año pasado.

Con un aumento de 9 pp con respecto al año pasado y 6 pp con respecto al mes pasado, Indonesia ha alcanzado su tercera puntuación más alta, con dos tercios (63%) expresando preocupación.

Sudáfrica, típicamente una nación donde la corrupción ha sido una preocupación importante, ha ido bajando en la lista gradualmente. La preocupación de este mes ha bajado 5 pp hasta el 45%, y 10 pp menos que en este mes del año pasado.

26%

dicen que la **corrupción financiera/política** es uno de los principales problemas que enfrenta su país

Países donde la **CORRUPCIÓN FINANCIERA/POLÍTICA** es la preocupación #1:

- Indonesia (63%)
- Malasia (48%)

5. Corrupción financiera / política

Base: Muestra representativa de 24.686 adultos de 16 a 74 años en 29 países participantes, del 21 de junio de 2024 al 4 de julio de 2024.

Fuente: Ipsos Global Advisor. La puntuación global es un Promedio Global de Países. Consulte la metodología para obtener más detalles. **Filtro:** País: Mundo | Ola actual: Jul 24

País	% elige la corrupción financiera/política como preocupación	Cambio desde el mes pasado	Cambio en 12 meses
Mundo	26%	+1	=
Indonesia	63%	+6	+9
Perú	53%	+1	+3
Malasia	48%	+8	-2
Sudáfrica	45%	-5	-10
Hungría	44%	-1	-2
Tailandia	39%	+1	-4
Corea del Sur	36%	+4	+2
Israel	32%	-3	+2
Chile	32%	+6	+3
Colombia	30%	-1	-3
Japón	29%	+4	+16
Brasil	29%	+2	+1
Argentina	27%	+5	-6
España	26%	-1	+6
Polonia	25%	-4	-3
México	23%	+6	+2
India	22%	-1	-5
EE.UU.	20%	+1	-1
Turquía	18%	-7	+2
Singapur	16%	+7	+5
Bélgica	15%	+1	-6
Italia	13%	=	+2
Gran Bretaña	11%	-5	-8
Suecia	11%	-2	+2
Canadá	10%	-2	-2
Australia	10%	+1	-2
Alemania	9%	+1	-2
Países Bajos	6%	-2	-6
Francia	5%	-4	-4

6. Salud

Base: Muestra representativa de 25.520 adultos de entre 16 y 74 años en 29 países participantes, del 21 de junio al 4 de julio de 2024.

Fuente: Ipsos Global Advisor. La puntuación global es un Promedio Global de Países. Consulte la metodología para obtener más detalles.

En julio de 2024, uno de cada cuatro (23%) menciona la atención médica como un problema, sin cambios en comparación con el mes pasado.

Gran Bretaña ha alcanzado este mes un nivel histórico de preocupación por la salud. Con un aumento de 10 pp, hasta el 50% de los británicos expresan preocupación. Esto es 11 pp más que el pasado mes de julio y es el nivel más alto que hemos visto en Gran Bretaña en los últimos diez años. Tenga en cuenta que el trabajo de campo terminó el día antes de que se anunciaran los resultados de las elecciones generales.

Francia también ha registrado su puntuación más alta en diez años,

ahora con un 30%. La última vez que registró una cifra tan alta fue en junio de 2022 (también 30%).

En la misma línea, el número de singapurenses que mencionan la atención médica ha aumentado significativamente este julio. La preocupación en el país ha subido 18 pp hasta el 44%. Esto es 19 puntos porcentuales más que hace 12 meses. También es la puntuación más alta que hemos registrado para Singapur, desde que el país se añadió a la encuesta en noviembre de 2022.

23%

dicen que la **salud** es uno de los problemas clave que enfrenta su país

Países donde la SALUD es la preocupación #1:

- Hungría (61%)
- Gran Bretaña (50%)
- Italia (34%)

6. Salud

Base: Muestra representativa de 24.686 adultos de 16 a 74 años en 29 países participantes, del 21 de junio de 2024 al 4 de julio de 2024.

Fuente: Ipsos Global Advisor. La puntuación global es un Promedio Global de Países. Consulte la metodología para obtener más detalles. **Filtro:** País: Mundo | Ola actual: Jul 24

País	% elige la salud como preocupación	Cambio desde el mes pasado	Cambio en 12 meses
Mundo	23%	=	+2
Hungría	61%	-1	+6
Gran Bretaña	50%	+10	+11
Singapur	44%	+18	+19
Canadá	40%	-3	-4
Polonia	35%	+2	-2
Brasil	34%	-4	-3
Italia	34%	-4	+6
España	32%	+8	-2
Australia	31%	+2	-3
Francia	30%	+5	+12
Países Bajos	30%	=	=
Suecia	27%	+1	+3
Colombia	22%	-5	+6
Bélgica	21%	=	+5
EE.UU.	21%	-3	-3
Corea del Sur	18%	+1	+12
Perú	17%	+4	+1
Alemania	17%	+1	-2
México	16%	-6	-2
Chile	15%	+1	-3
Sudáfrica	14%	+1	+2
Argentina	14%	=	+6
India	13%	-2	+3
Japón	9%	-2	-3
Malasia	9%	-2	-2
Tailandia	8%	-2	-1
Indonesia	8%	+1	+4
Israel	6%	+2	-3
Turquía	5%	+1	+3

8. Cambio climático

Base: Muestra representativa de 25.520 adultos de entre 16 y 74 años en 29 países participantes, del 21 de junio al 4 de julio de 2024.

Fuente: Ipsos Global Advisor. La puntuación global es un Promedio Global de Países. Consulte la metodología para obtener más detalles.

El porcentaje que menciona el cambio climático como una preocupación no ha cambiado este mes y es el mismo que en julio del año pasado (17%).

La preocupación en Brasil se mantiene en un nivel relativamente alto, aunque ha caído este mes en 5 pp hasta el 14%. Esto es 7 pp más que hace 12 meses.

Los países con movimientos notables este mes incluyen a México y Tailandia.

La proporción de mexicanos que mencionan el cambio climático como uno de sus tres principales problemas ha disminuido 7 pp a uno de cada cinco (19%).

Del mismo modo, el número de personas en Tailandia que expresan preocupación ha disminuido 6 pp desde junio, con un 18% preocupado.

17%

dicen que el **cambio climático** es uno de los principales problemas que enfrenta su país

8. Cambio climático

Base: Muestra representativa de 24.686 adultos de 16 a 74 años en 29 países participantes, del 21 de junio de 2024 al 4 de julio de 2024.

Fuente: Ipsos Global Advisor. La puntuación global es un Promedio Global de Países. Consulte la metodología para obtener más detalles. **Filtro:** País: Mundo | Ola actual: Jul 24

País	% elige el cambio climático como preocupación	Cambio desde el mes pasado	Cambio en 12 meses
Mundo	17%	=	=
Singapur	30%	-4	-1
Países Bajos	28%	=	-1
Japón	27%	+1	+2
Alemania	24%	-2	-4
Australia	24%	+2	-1
Francia	22%	+3	-3
Canadá	22%	=	-5
Gran Bretaña	22%	+2	+2
Corea del Sur	22%	+3	+2
EE.UU.	21%	+3	+2
Italia	21%	-2	+1
Suecia	20%	+2	+3
Indonesia	20%	=	+5
México	19%	-7	-3
Bélgica	19%	-2	-6
España	18%	=	=
Tailandia	18%	-6	+2
Polonia	14%	+1	+1
Brasil	14%	-5	+7
India	13%	=	+4
Colombia	13%	+3	+2
Sudáfrica	9%	+2	+4
Malasia	8%	-1	-2
Turquía	8%	+1	-1
Perú	8%	-1	-4
Hungría	7%	-1	-2
Chile	7%	=	-2
Argentina	4%	-1	+1
Israel	1%	-1	-1

12. Conflicto militar entre naciones

Base: Muestra representativa de 25.520 adultos de entre 16 y 74 años en 29 países participantes, del 21 de junio al 4 de julio de 2024.

Fuente: Ipsos Global Advisor. La puntuación global es un Promedio Global de Países. Consulte la metodología para obtener más detalles.

Uno de cada diez (10%) elige el conflicto militar entre naciones como uno de los principales problemas, sin cambios con respecto al mes pasado, pero 3 puntos porcentuales más que hace 12 meses.

Ocupa el puesto 12 de 18 preocupaciones globales, dos puestos más alto que hace 12 meses.

La preocupación de Israel por el conflicto militar ha vuelto a los niveles de marzo de 2024. Después de caer significativamente el mes pasado, ha vuelto a subir 12 pp hasta el 45%. Se trata de un aumento de 31 pp en comparación con el año pasado (14% en julio de 2023).

Polonia fue la nación más preocupada el mes pasado, pero después de una disminución en la preocupación este mes y el fuerte aumento de Israel, ha pasado al segundo lugar. El número de polacos que citan el conflicto militar ha bajado 8 pp y está en el mismo nivel que el pasado mes de julio.

10%

dicen que el **conflicto militar entre naciones** es uno de los principales problemas que enfrenta su país

12. Conflicto militar entre naciones

Base: Muestra representativa de 24.686 adultos de 16 a 74 años en 29 países participantes, del 21 de junio de 2024 al 4 de julio de 2024.

Fuente: Ipsos Global Advisor. La puntuación global es un Promedio Global de Países. Consulte la metodología para obtener más detalles. **Filtro:** País: Mundo | Ola actual: Jul 24

País	% elige el conflicto militar entre naciones como preocupación	Cambio desde el mes pasado	Cambio en 12 meses
Mundo	10%	=	+3
Israel	45%	+12	+31
Polonia	27%	-8	=
Alemania	20%	-3	+4
Corea del Sur	18%	+3	+6
Países Bajos	16%	-3	+8
Suecia	13%	+1	+4
EE.UU.	13%	=	+5
Italia	13%	-5	+1
Japón	13%	+1	-2
Gran Bretaña	12%	-3	+3
Francia	11%	=	+5
Bélgica	9%	-5	-1
Singapur	8%	+3	=
Australia	8%	=	+1
España	8%	-4	=
India	7%	-1	+1
Hungría	7%	=	-1
Malasia	6%	=	+2
Tailandia	4%	-1	-3
Canadá	4%	=	=
Indonesia	3%	=	=
Colombia	3%	-3	=
Turquía	3%	+2	+1
Perú	2%	-1	+1
Brasil	2%	=	=
Argentina	2%	=	+1
Sudáfrica	2%	+1	+1
México	2%	=	-2
Chile	1%	=	=

15. Terrorismo

Base: Muestra representativa de 25.520 adultos de entre 16 y 74 años en 29 países participantes, del 21 de junio al 4 de julio de 2024.

Fuente: Ipsos Global Advisor. La puntuación global es un Promedio Global de Países. Consulte la metodología para obtener más detalles.

En promedio en 29 países, el 8% dice que el terrorismo es uno de los tres principales problemas que enfrenta su nación. Se trata de una disminución marginal con respecto al mes pasado.

Israel sigue siendo la nación más preocupada y lo ha sido desde noviembre de 2023. Sin embargo, su puntuación ha bajado significativamente este mes de julio, cayendo 11 pp a uno de cada dos (49%) citándolo.

La preocupación por el terrorismo entre los israelíes está empezando a volver a niveles similares a los anteriores al ataque de Hamas en octubre. La preocupación es ahora

solo 8 pp más alta que hace 12 meses.

Aunque su puntuación no ha cambiado este mes, el nivel de preocupación de Alemania sigue siendo relativamente alto. El 11% de los alemanes lo menciona este mes, 6 pp más que el año pasado por estas fechas.

8%

dicen que el **terrorismo** es uno de los principales problemas a los que se enfrenta su país

Países donde el **TERRORISMO** es la preocupación #1:

- Israel (49%)

15. Terrorismo

Base: Muestra representativa de 24.686 adultos de 16 a 74 años en 29 países participantes, del 21 de junio de 2024 al 4 de julio de 2024.

Fuente: Ipsos Global Advisor. La puntuación global es un Promedio Global de Países. Consulte la metodología para obtener más detalles. **Filtro:** País: Mundo | Ola actual: Jul 24

País	% elige el terrorismo como preocupación	Cambio desde el mes pasado	Cambio en 12 meses
Mundo	8%	-1	+1
Israel	49%	-11	+8
Colombia	17%	+2	+2
Turquía	13%	-1	-4
India	12%	-3	-7
Francia	11%	-5	+3
Alemania	11%	=	+6
EE.UU.	10%	+3	+5
Bélgica	10%	+1	+2
Chile	10%	+2	+3
Suecia	10%	-4	+2
Malasia	9%	-1	+3
Perú	8%	+3	+2
Gran Bretaña	8%	-1	+3
España	7%	-3	+4
Polonia	6%	+2	=
Tailandia	6%	-1	-1
Países Bajos	6%	-1	+3
Singapur	6%	-2	+2
Indonesia	5%	-4	-4
Italia	4%	-1	+1
México	4%	-4	-1
Australia	3%	-1	=
Canadá	3%	=	+1
Argentina	2%	-2	+1
Corea del Sur	2%	=	=
Brasil	2%	=	-1
Hungría	2%	+1	-1
Japón	2%	=	-1
Sudáfrica	1%	-1	=

17. Coronavirus (Covid-19)

Base: Muestra representativa de 25.520 adultos de entre 16 y 74 años en 29 países participantes, del 21 de junio al 4 de julio de 2024.

Fuente: Ipsos Global Advisor. La puntuación global es un Promedio Global de Países. Consulte la metodología para obtener más detalles.

En promedio, en 29 países, el 4% de las personas mencionan el coronavirus como una de las principales preocupaciones.

Esto no ha cambiado desde el mes pasado, con poco movimiento en todas las naciones.

Los países de APAC siguen siendo las naciones más preocupadas. El nivel de preocupación de Tailandia este mes ha subido 3 pp hasta el 12%.

Japón es la única nación de APAC que se destaca. Aunque no han cambiado desde el mes pasado, están 9 pp por debajo de hace un año y se sitúan más abajo en la lista en comparación con otros países de la región.

4%

dicen que el **coronavirus (Covid-19)** es uno de los problemas clave que enfrenta su país

17. Coronavirus (Covid-19)

Base: Muestra representativa de 24.686 adultos de 16 a 74 años en 29 países participantes, del 21 de junio de 2024 al 4 de julio de 2024.

Fuente: Ipsos Global Advisor. La puntuación global es un Promedio Global de Países. Consulte la metodología para obtener más detalles. **Filtro:** País: Mundo | Ola actual: Jul 24

País	% elige el coronavirus (Covid-19) como preocupación	Cambio desde el mes pasado	Cambio en 12 meses
Mundo	4%	=	-1
Singapur	14%	-1	+1
Tailandia	12%	+3	-1
Malasia	9%	-4	+1
India	8%	+2	-2
Indonesia	7%	-2	+2
México	7%	-2	+2
Australia	6%	+2	-2
Turquía	5%	+1	-1
Japón	4%	=	-9
EE.UU.	4%	+1	-2
Chile	4%	+2	+2
España	3%	-2	+1
Polonia	3%	+2	=
Corea del Sur	3%	=	-3
Hungría	3%	-2	+2
Suecia	2%	+1	+1
Brasil	2%	-1	-4
Italia	2%	-1	-1
Alemania	2%	=	-1
Francia	2%	=	=
Canadá	2%	=	=
Países Bajos	2%	=	-1
Perú	2%	+1	-1
Sudáfrica	2%	-1	=
Gran Bretaña	1%	-2	-2
Argentina	1%	=	=
Bélgica	1%	-1	-1
Colombia	1%	=	-1
Israel	0%	=	=

ENFOQUE ECONÓMICO

El estado de la economía en mi país

En paralelo a nuestra encuesta **What Worries the World**, el estudio mensual **Global Consumer Confidence** de Ipsos plantea al público de 29 países preguntas relacionadas con la economía y las finanzas, a nivel nacional y personal.

La siguiente sección se basa en algunos de estos datos para proporcionar un contexto adicional al informe Lo que preocupa al mundo de este mes. Muestra cómo valoran los ciudadanos la situación económica actual de su país.

Póngase en contacto con **Emilios.Louca@ipsos.com** para más información.

Situación económica actual

Base: Muestra representativa de 24.686 adultos de 16 a 74 años en 29 países participantes, del 15 de abril de 2024 al 3 de mayo de 2024.

Fuente: Ipsos Global Advisor. La puntuación global es un Promedio Global de Países. Consulte la metodología para obtener más detalles.

Un promedio de 37% en 29 países dice que la situación económica actual en su país es buena, 1 punto porcentual menos que el mes pasado.

EE. UU. registra el mayor aumento intermensual, con un aumento de 6 pp hasta el 44%. Se trata de la puntuación más alta de buena economía del país en casi tres años (44% en septiembre de 2021).

El buen puntaje de la economía argentina continúa su reciente aumento, con un aumento de 5 puntos porcentuales más este mes y ahora 13 pp más que en esta época del año pasado.

Mientras tanto, el sentimiento

económico positivo ha disminuido en Europa, con Gran Bretaña (-9pp), Francia (-8pp) y Bélgica (-6pp) experimentando las mayores caídas desde junio de 2024.

Una excepción en Europa es el Países Bajos, cuya puntuación económica positiva ha subido cuatro puntos respecto al mes pasado y ha subido 24 pp respecto a hace un año.

Los países más preocupados por su economía:

- Perú (10% dicen que está en "buena" forma)
- Japón (12%)
- Corea del Sur (17%)
- Argentina (20%)
- Francia (20%)

-15pp

El buen puntaje de la economía peruana ha bajado 15 pp con respecto al mismo período del año pasado.

Situación económica actual

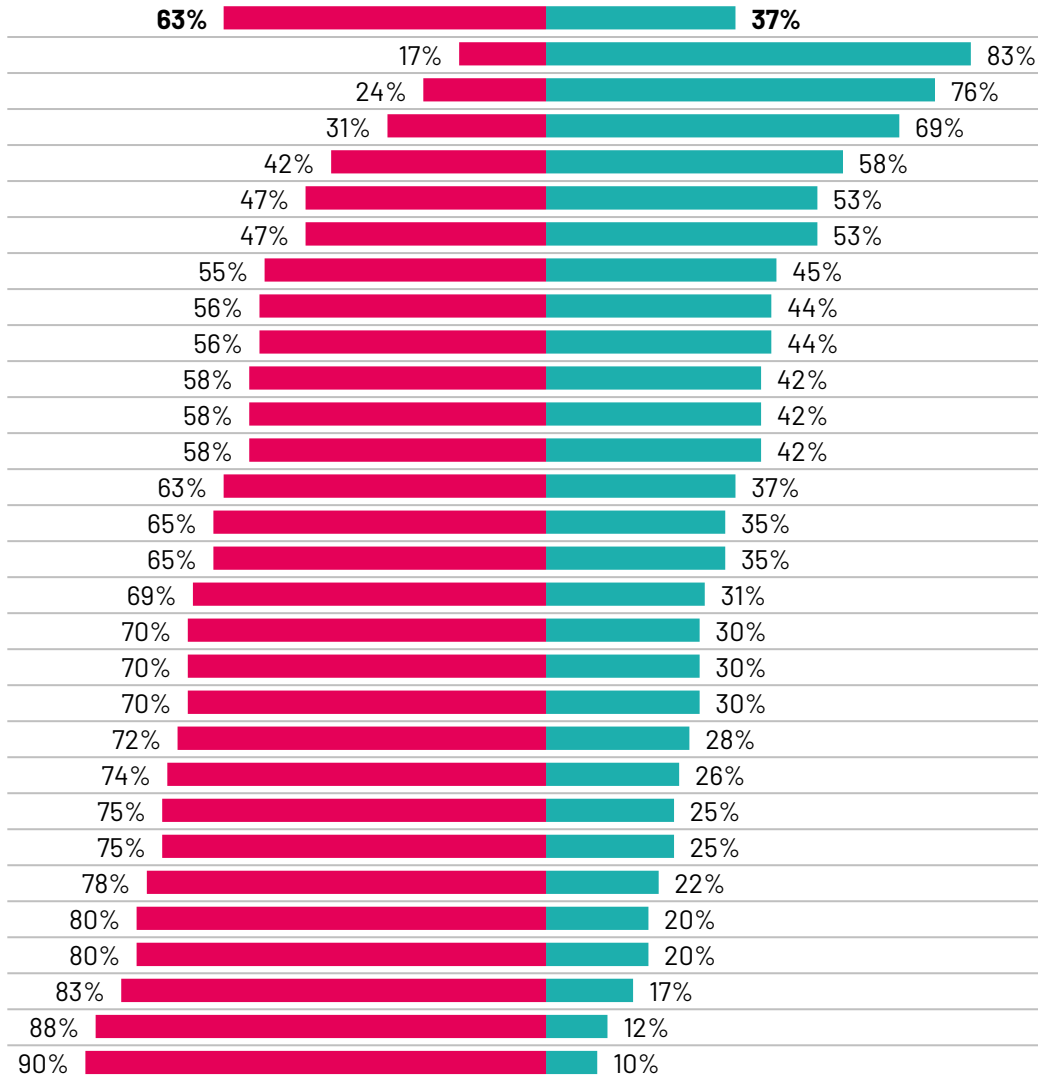
Base: Muestra representativa de 24.686 adultos de entre 16 y 74 años en 29 países participantes, del 15 de abril de 2024 al 3 de mayo de 2024.24.

Fuente: Ipsos Global Advisor. La puntuación global es un Promedio Global de Países. Consulte la metodología para obtener más detalles. **Filtro:** País: Mundo | Ola actual: Jul 24

País

Mundo
India
Singapur
Países Bajos
Indonesia
Malasia
México
Tailandia
EE.UU.
Suecia
Polonia
Alemania
Australia
España
Brasil
Bélgica
Canadá
Israel
Gran Bretaña
Italia
Colombia
Chile
Turquía
Sudáfrica
Hungría
Francia
Argentina
Corea del Sur
Japón
Perú

P: ¿Cómo describiría la situación económica actual de su país?



Buena Mala

Cambio desde el mes pasado

Cambio en 12 meses
-1
+3
-5
+4
-4
-5
+2
=
+6
+3
-1
-3
-2
+3
-1
-6
+1
-1
-9
-2
+2
+2
=
=
-8
+5
+4
+1
-2
-2
+1
+15
-3
+24
-8
+4
+5
+2
+6
+10
+12
-3
-1
+1
-12
=
-7
-10
+7
-3
-4
+1
+2
+8
+6
-3
+13
+1
-2
-15



Situación económica actual

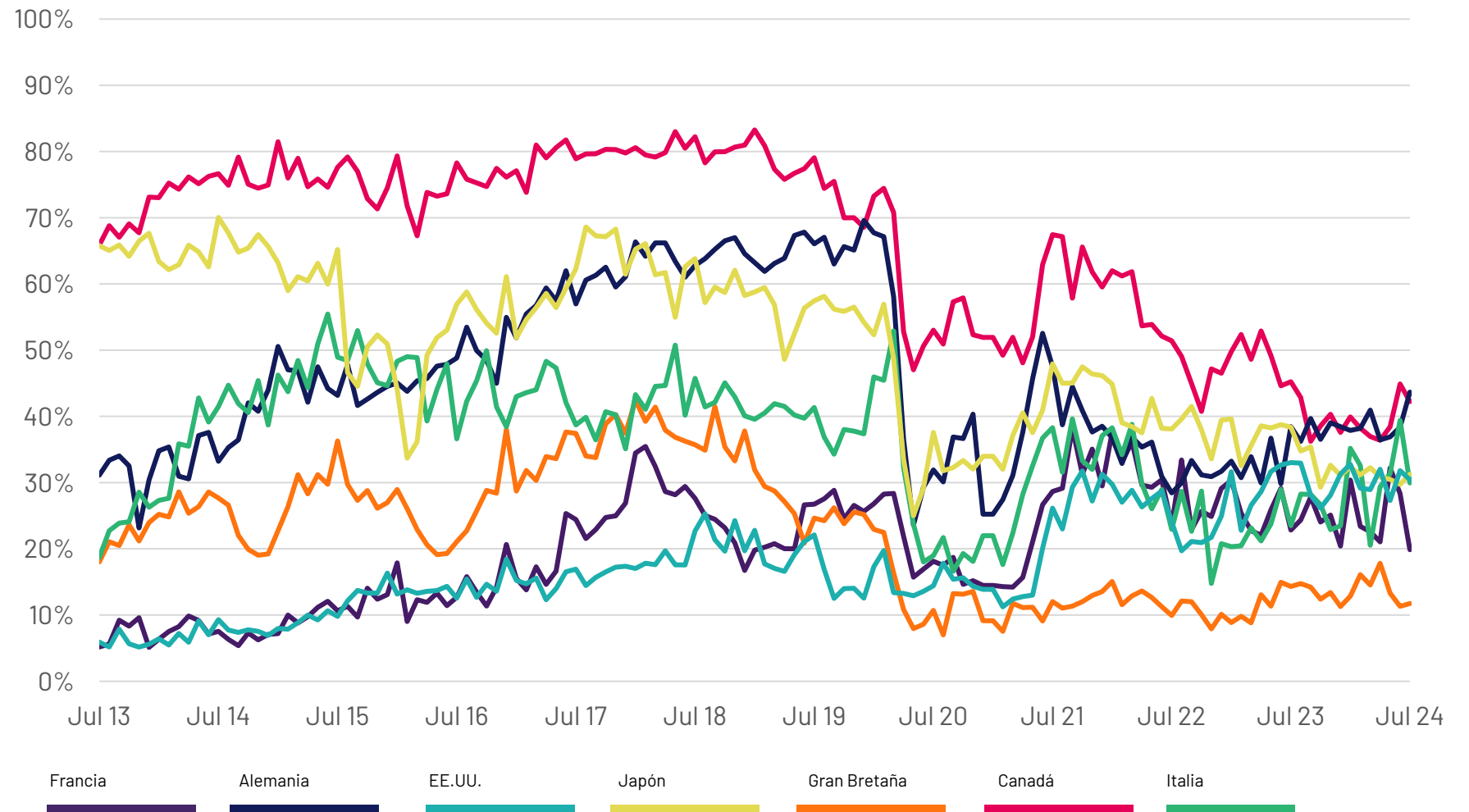
G7

% 'Muy buena' o 'Algo buena'

Base: Muestra representativa de 24.686 adultos de 16 a 74 años en 29 países participantes, del 15 de abril de 2024 al 3 de mayo de 2024.

Fuente: Ipsos Global Advisor. La puntuación global es un Promedio Global de Países. Consulte la metodología para obtener más detalles.

P: ¿Cómo describiría la situación económica actual de su país?



Situación económica actual

Argentina

% 'Muy buena' o 'Algo buena'

Argentina ha registrado un aumento de 5 pp este mes, ahora 13 pp más que el año pasado.

Base: Muestra representativa de 24.686 adultos de 16 a 74 años en 29 países participantes, del 15 de abril de 2024 al 3 de mayo de 2024.

Fuente: Ipsos Global Advisor. La puntuación global es un Promedio Global de Países. Consulte la metodología para obtener más detalles.

P: ¿Cómo describiría la situación económica actual de su país?



Situación económica actual

Francia

% 'Muy buena' o 'Algo buena'

La buena puntuación económica de Francia ha caído 8 pp desde el mes pasado.

Base: Muestra representativa de 24.686 adultos de 16 a 74 años en 29 países participantes, del 15 de abril de 2024 al 3 de mayo de 2024.

Fuente: Ipsos Global Advisor. La puntuación global es un Promedio Global de Países. Consulte la metodología para obtener más detalles.

P: ¿Cómo describiría la situación económica actual de su país?



Situación económica actual

Alemania

% 'Muy buena' o 'Algo buena'

Base: Muestra representativa de 24.686 adultos de 16 a 74 años en 29 países participantes, del 15 de abril de 2024 al 3 de mayo de 2024.

Fuente: Ipsos Global Advisor. La puntuación global es un Promedio Global de Países. Consulte la metodología para obtener más detalles.

P: ¿Cómo describiría la situación económica actual de su país?



Situación económica actual

Gran Bretaña

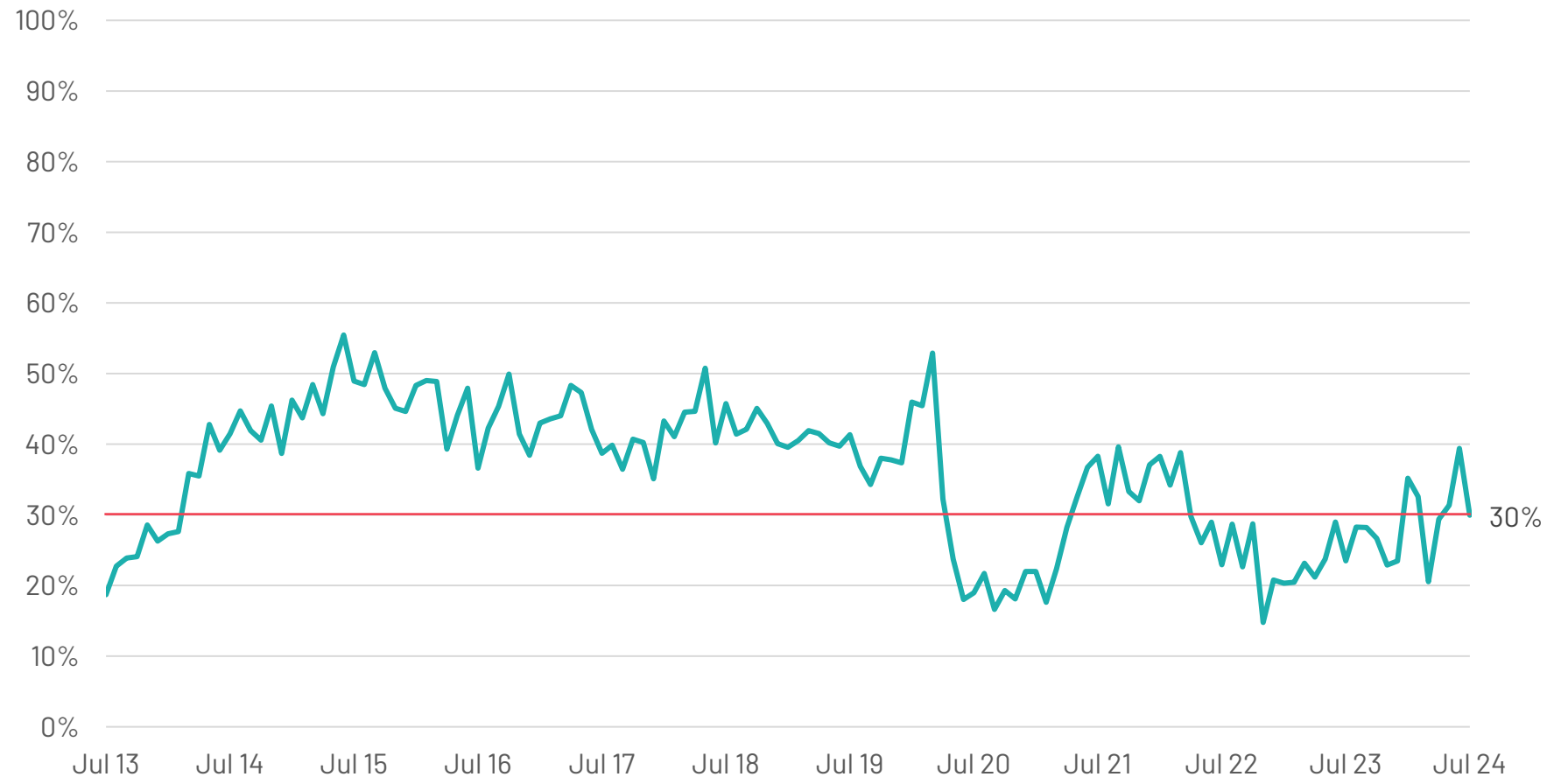
% 'Muy buena' o 'Algo buena'

La buena puntuación económica de Gran Bretaña ha bajado 9 pp este mes, el mayor descenso intermensual de los 29 países incluidos en nuestra encuesta.

Base: Muestra representativa de 24.686 adultos de 16 a 74 años en 29 países participantes, del 15 de abril de 2024 al 3 de mayo de 2024.

Fuente: Ipsos Global Advisor. La puntuación global es un Promedio Global de Países. Consulte la metodología para obtener más detalles.

P: ¿Cómo describiría la situación económica actual de su país?



Situación económica actual

Israel

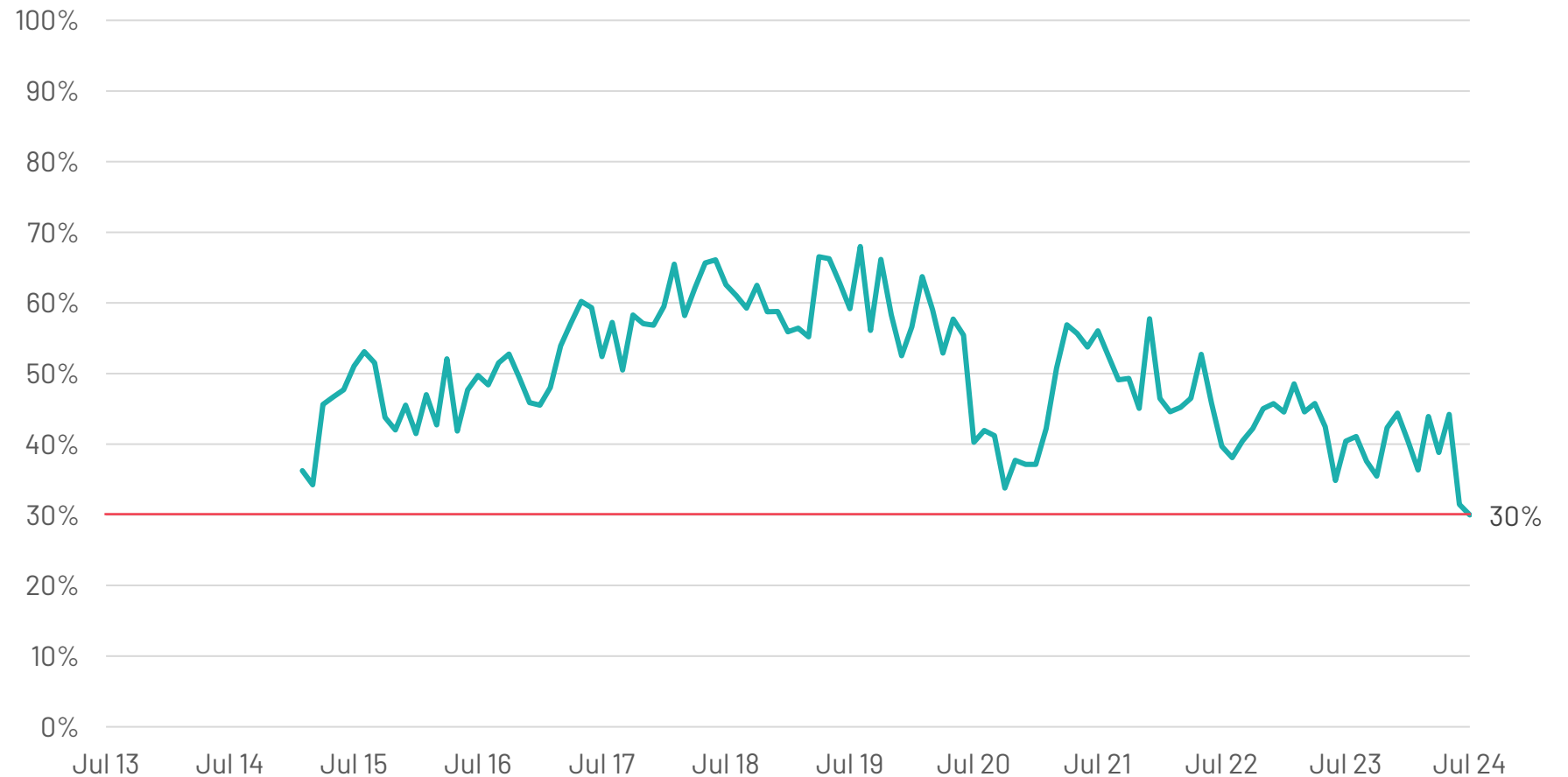
% 'Muy buena' o 'Algo buena'

Con una nueva disminución de 1 pp con respecto al mes pasado, Israel registra una nueva puntuación de buena economía más baja de todos los tiempos.

Base: Muestra representativa de 24.686 adultos de 16 a 74 años en 29 países participantes, del 15 de abril de 2024 al 3 de mayo de 2024.

Fuente: Ipsos Global Advisor. La puntuación global es un Promedio Global de Países. Consulte la metodología para obtener más detalles.

P: ¿Cómo describiría la situación económica actual de su país?



Situación económica actual

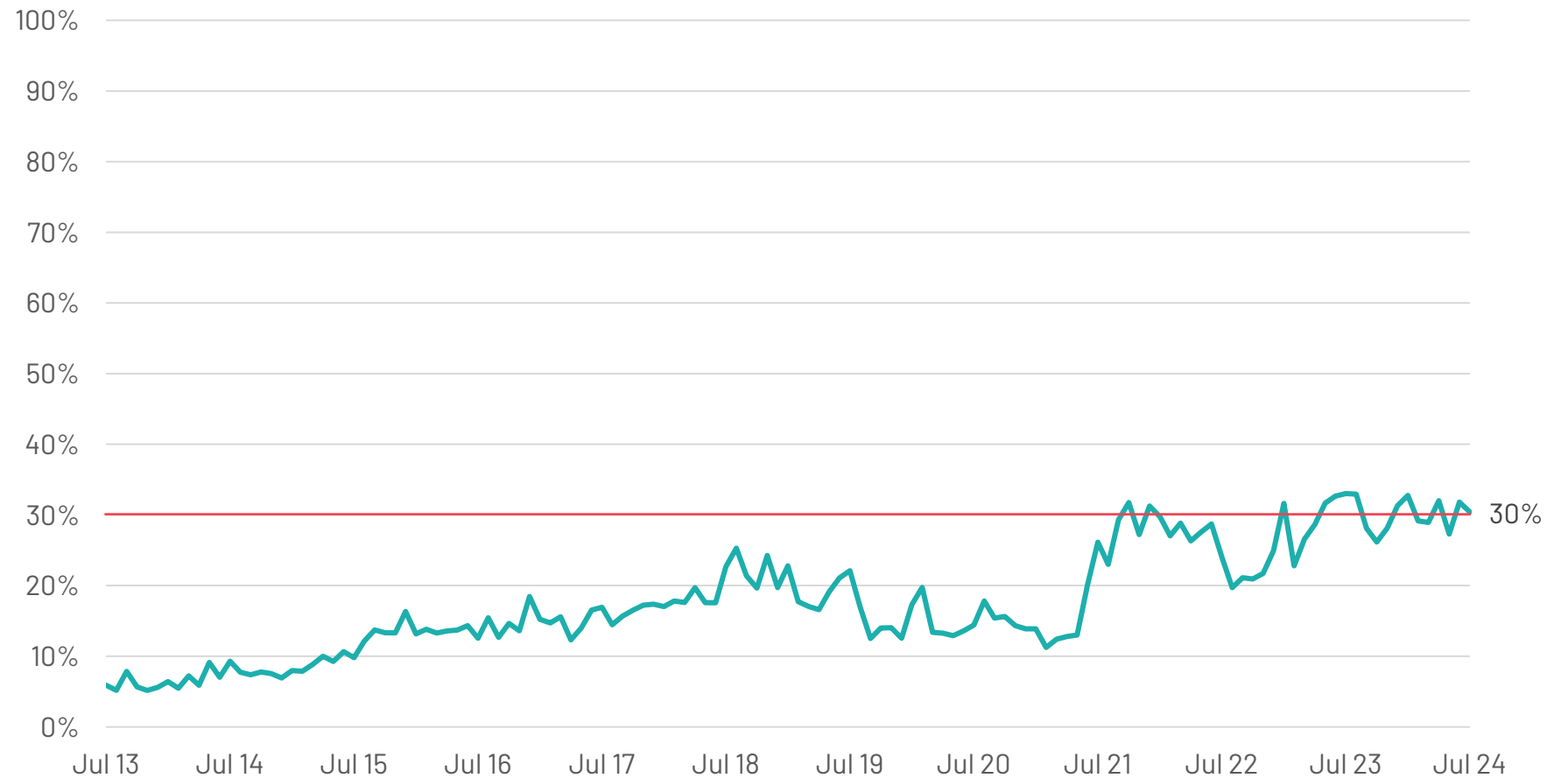
Italia

% 'Muy buena' o 'Algo buena'

Base: Muestra representativa de 24.686 adultos de 16 a 74 años en 29 países participantes, del 15 de abril de 2024 al 3 de mayo de 2024.

Fuente: Ipsos Global Advisor. La puntuación global es un Promedio Global de Países. Consulte la metodología para obtener más detalles.

P: ¿Cómo describiría la situación económica actual de su país?



Situación económica actual

Japón

% 'Muy buena' o 'Algo buena'

Base: Muestra representativa de 24.686 adultos de 16 a 74 años en 29 países participantes, del 15 de abril de 2024 al 3 de mayo de 2024.

Fuente: Ipsos Global Advisor. La puntuación global es un Promedio Global de Países. Consulte la metodología para obtener más detalles.

P: ¿Cómo describiría la situación económica actual de su país?



Situación económica actual

Países Bajos

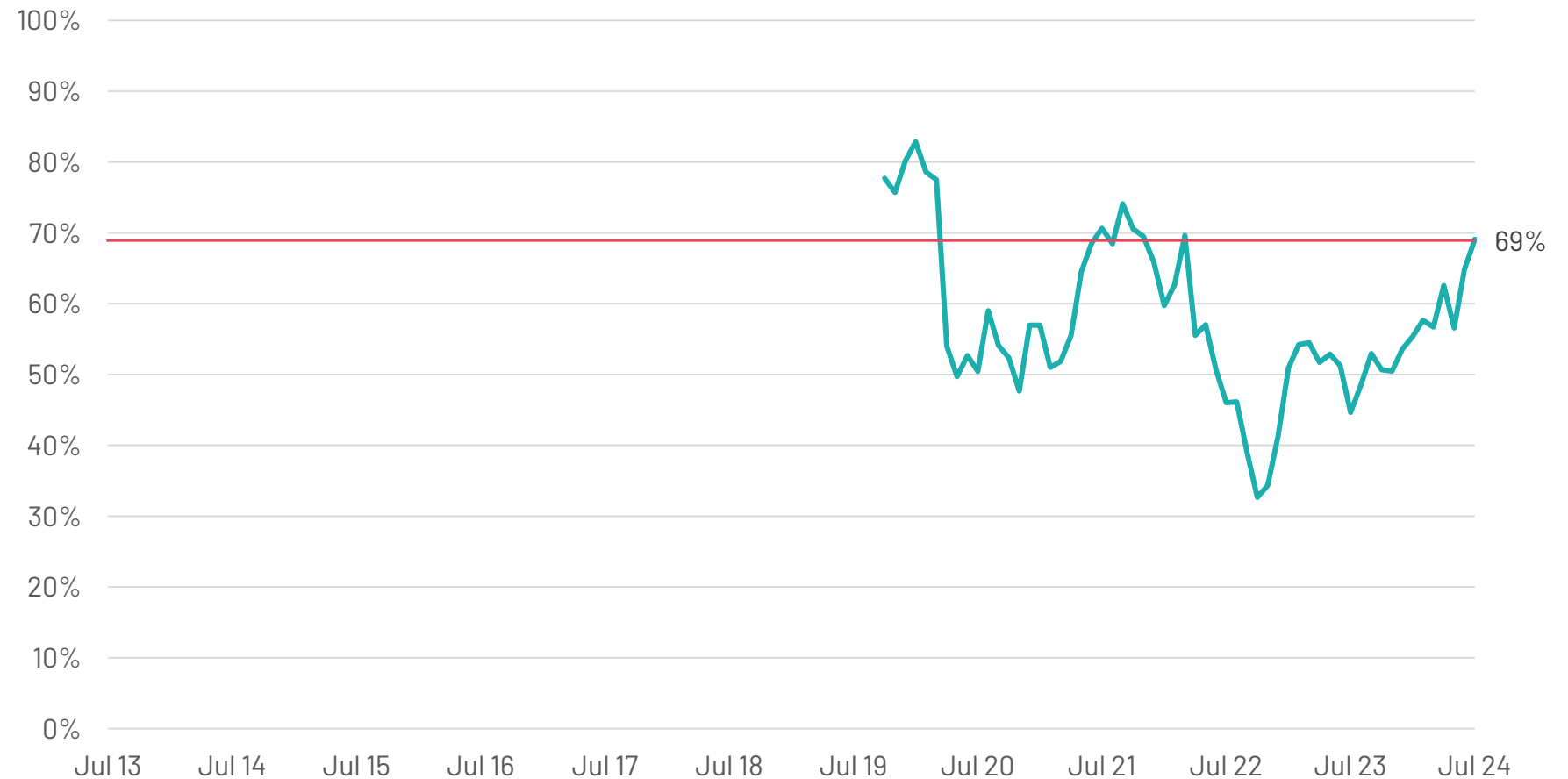
% 'Muy buena' o 'Algo buena'

La buena puntuación económica de los Países Bajos es ahora 24 pp más alta que en el mismo momento del año pasado.

Base: Muestra representativa de 24.686 adultos de 16 a 74 años en 29 países participantes, del 15 de abril de 2024 al 3 de mayo de 2024.

Fuente: Ipsos Global Advisor. La puntuación global es un Promedio Global de Países. Consulte la metodología para obtener más detalles.

P: ¿Cómo describiría la situación económica actual de su país?



Situación económica actual

Perú

% 'Muy buena' o 'Algo buena'

El puntaje de buena economía de Perú ha caído 15 pp desde el mismo período del año pasado.

Base: Muestra representativa de 24.686 adultos de 16 a 74 años en 29 países participantes, del 15 de abril de 2024 al 3 de mayo de 2024.

Fuente: Ipsos Global Advisor. La puntuación global es un Promedio Global de Países. Consulte la metodología para obtener más detalles.

P: ¿Cómo describiría la situación económica actual de su país?



Situación económica actual

EE.UU.

% 'Muy buena' o 'Algo buena'

EE. UU. ha experimentado el mayor aumento intermensual en su puntuación de buena economía, con un aumento de 6 pp hasta el 44%.

Base: Muestra representativa de 24.686 adultos de 16 a 74 años en 29 países participantes, del 15 de abril de 2024 al 3 de mayo de 2024.

Fuente: Ipsos Global Advisor. La puntuación global es un Promedio Global de Países. Consulte la metodología para obtener más detalles.

P: ¿Cómo describiría la situación económica actual de su país?



Metodología

Esta encuesta de Global Advisor en 29 países se llevó a cabo entre adultos de 18 a 74 años en Canadá, Israel, Malasia, Sudáfrica, Turquía y Estados Unidos, 20 a 74 en Indonesia y Tailandia, 21 a 74 en Singapur y 16 a 74 en todas las demás naciones.

El "Promedio Global de Países" refleja el resultado promedio de todos los países donde se realizó la encuesta. No se ha ajustado al tamaño de la población de cada país y no pretende sugerir un resultado total.

La muestra se compone de unos 1.000 individuos en Australia, Bélgica, Brasil, Canadá, Francia, Alemania, Gran Bretaña, Italia, Japón, España, Suecia y Estados Unidos, y de unos 500 individuos en Argentina, Chile, Colombia, Hungría, Indonesia, Israel, Malasia, México, Países Bajos, Perú, Polonia, Singapur, Sudáfrica, Corea del Sur, Tailandia y Turquía.

La muestra en la India consta de aproximadamente 2.200 individuos, de los cuales aproximadamente 1.800 fueron entrevistados cara a cara y 400 fueron entrevistados en línea.

Las muestras de Argentina, Australia, Bélgica, Canadá, Francia, Alemania, Gran Bretaña, Hungría, Italia, Japón, Países Bajos, Polonia, Corea del Sur, España, Suecia y Estados Unidos pueden tomarse como representativas de la población adulta general menor de 75 años de estos países.

Las muestras de Brasil, Chile, Colombia, India, Indonesia, Malasia, México, Perú, Singapur, Sudáfrica, Tailandia y Turquía son más urbanas, más educadas y/o más acomodadas que la población general. Los resultados de la encuesta para estos mercados deben considerarse como un reflejo de las opiniones del segmento más "conectado" de estas poblaciones.

La muestra de la India representa un gran subconjunto de su población urbana: las

clases socioeconómicas A, B y C en las áreas metropolitanas y las clases urbanas de nivel 1 a 3 en las cuatro zonas.

La ponderación se ha empleado para equilibrar la demografía y garantizar que la composición de la muestra refleje la de la población adulta según los datos del censo más reciente.

La precisión de las encuestas en línea de Ipsos se calcula utilizando un intervalo de credibilidad, con una encuesta de 1.000 con una precisión de +/- 3,5 puntos porcentuales y de 500 con una precisión de +/- 5,0 puntos porcentuales. Para obtener más información sobre el uso de los intervalos de credibilidad de Ipsos, visite el sitio web de Ipsos.

Cuando los resultados no suman 100 o la "diferencia" parece ser +/-1 más/menos que la real, esto puede deberse al redondeo, a múltiples respuestas o a la exclusión de las respuestas no sabe o no declaradas.

La publicación de estos hallazgos se rige por las normas y regulaciones locales.



GRACIAS

CONTACTO:

Teodros.Gebrekal@ipsos.com

VISITA:

ipsos.com