

# ACTITUDES HACIA LOS JUEGOS DE PARIS 2024

Una encuesta de Ipsos Global  
Advisor en 33 países

Julio 2024



# Resultados clave



## El interés en los Juegos es mayor que para Tokio

En todos menos uno de los países presentes en ambas nuestras encuestas de 2021 y 2024, hay más interés por el evento de París de lo que hubo cuando los Juegos estaban en Tokio. Turquía es el único país donde el interés no es mayor, su cifra es la misma que hace tres años (56%).



## La emoción por los Juegos más alta en Asia

A través de 33 países, el 57% dice que están interesados en los Juegos. China (86%), Tailandia (77%), Indonesia (75%) y Filipinas (72%) son los más interesados. En el país anfitrión, Francia, sólo el 44% está interesado, pero esto es un aumento del 32% en 2021.



## El fútbol es el evento donde el interés es más alto

El veintiocho por ciento dice que están interesados en el fútbol, por delante del atletismo (26%) y la gimnasia (20%). América Latina es la que más interés tiene en el fútbol con Argentina (55%), Perú (50%) y Colombia (47%) los más emocionados.



## Los Juegos unen a las personas y países

Alrededor de tres de cada cuatro dicen que los Juegos de París presentan una importante oportunidad para que el mundo se una (75%), una a su país (72%) y los hace sentir orgullosos de su país (78%).



## Las guerras y las crisis económicas no deberían detener el evento

Una mayoría en todos los países encuestados dice que los Juegos deberían seguir adelante a pesar de la economía mundial y las guerras en todo el mundo. Una mayoría en todos los países también siente que la crisis climática no debería detener la realización del evento.



## Los Juegos vistos como inspiración para la próxima generación

Ocho de cada diez (80%) dicen que los Juegos inspiran a la generación del mañana a participar en deporte. Sin embargo, sólo el 55% dice que los Juegos "me inspiran a participar en deporte". Este sentimiento es más fuerte entre los más jóvenes (61% de Gen Z, 62% de Millennials).

# Da un vistazo

## ¿Quién está más interesado en los Juegos de París 2024?

¿Cuánto interés tienes en los Juegos Olímpicos de Verano 2024 en París, Francia? (% interesado)

### Top cinco países (% interesado)

China	86%
Tailandia	77%
Indonesia	75%
Filipinas	72%
México	68%

### Los cinco países menos interesados (% interesado)

Bélgica	38%
Japón	44%
Hungría	45%
Canadá	46%
Alemania	

## Eventos más populares:

De esta lista de eventos olímpicos, ¿cuáles tres te interesan más seguir este año?

# 28%



Fútbol/es El fútbol es el evento más anticipado con un 28% interesado en ver los partidos. El interés es mayor entre hombres (35%), Millenials y Gen Z (ambos 30%).

# 26%



El atletismo está cerquita del fútbol/soccer en términos de emoción con el 26% interesado. El interés es mayor entre los baby boomers (36%) y Gen X (29%) comparado con los Millennials (22%) y Gen Z (17%).

# 75%



dicen que los Juegos de París serán una importante oportunidad para que el mundo se una.

# 55%

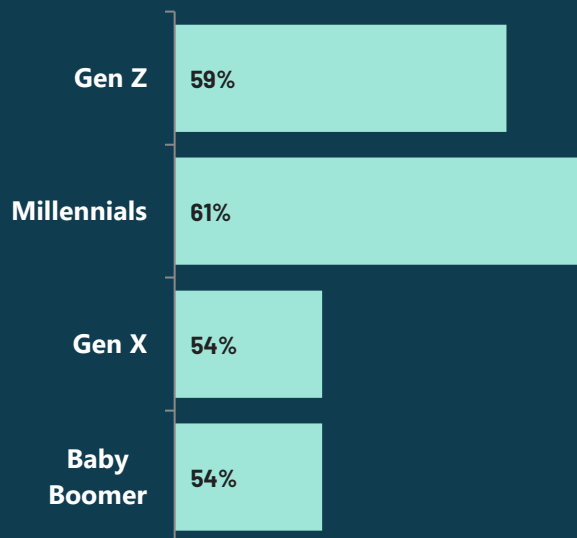


dicen que los Juegos les inspiran a participar en deportes. La inspiración es mayor en promedio entre las naciones de Asia Pacífico y Latinoamérica, con las naciones de habla inglesa y europeas constituyendo la mayoría de los países menos inspirados.

# Generaciones

## ¿Quién está más interesado en los Juegos de París 2024?

¿Cuánto te interesan los Juegos Olímpicos de Verano 2024 en París, Francia? (% interesado)



## Eventos más populares:

De esta lista de eventos olímpicos, ¿en cuáles tres estás más interesado en seguir este año?

### Gen Z

Fútbol	30%
Voleibol	20%
Atletismo	17%
Gimnasia	17%
Acuáticos	17%

### Gen X

Atletismo	29%
Fútbol	27%
Gimnasia	23%
Acuáticos	19%
Voleibol	16%

### Millennials

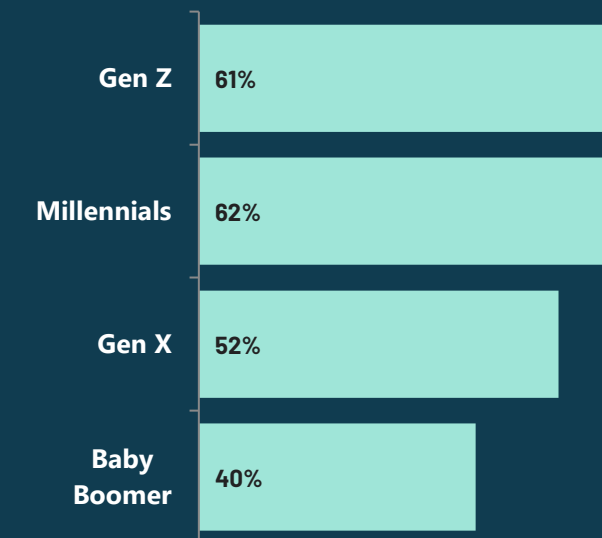
Fútbol	30%
Atletismo	22%
Gimnasia	19%
Acuáticos	18%
Voleibol	18%

### Baby Boomers

Atletismo	36%
Fútbol	23%
Gimnasia	23%
Acuáticos	22%
Tenis	13%

## Participando en el deporte

Los Juegos Olímpicos me inspiran a participar en el deporte (% de acuerdo)



# Género

## ¿Quién está más interesado en los Juegos de París 2024?

¿Cuánto interés tienes en los Juegos Olímpicos de Verano 2024 en París, Francia? (% interesado)

61%



54%



## Eventos más populares:

De esta lista de eventos Olímpicos, ¿en cuáles tres estás más interesado en seguir este año?

### Hombres

Fútbol	35%
Atletismo	28%
Baloncesto	17%
Voleibol	16%
Boxeo	15%

### Mujeres

Gimnasia	28%
Acuáticos	24%
Atletismo	23%
Fútbol	21%
Voleibol	16%

## Participando en el deporte

Las Olimpiadas me inspiran a participar en el deporte (% de acuerdo)

58%

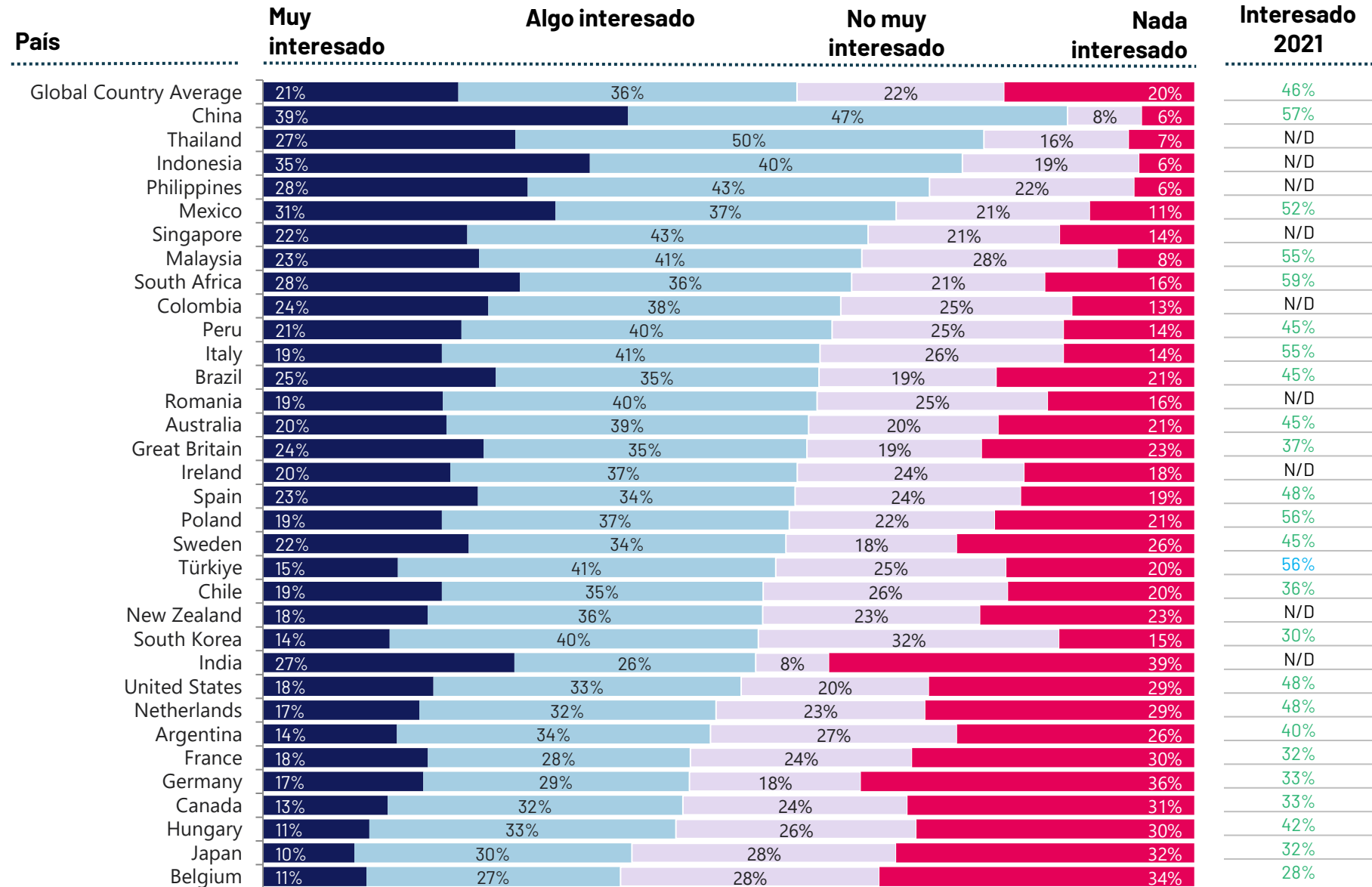


52%



## ¿Cuánto interés tienes en los Juegos Olímpicos de Verano de 2024 en París, Francia?

Base: 24,531 adultos en línea menores de 75 años en 33 países, entrevistados del 24 de mayo al 7 de junio de 2024



Más alto que en 2021

Más bajo que en 2021

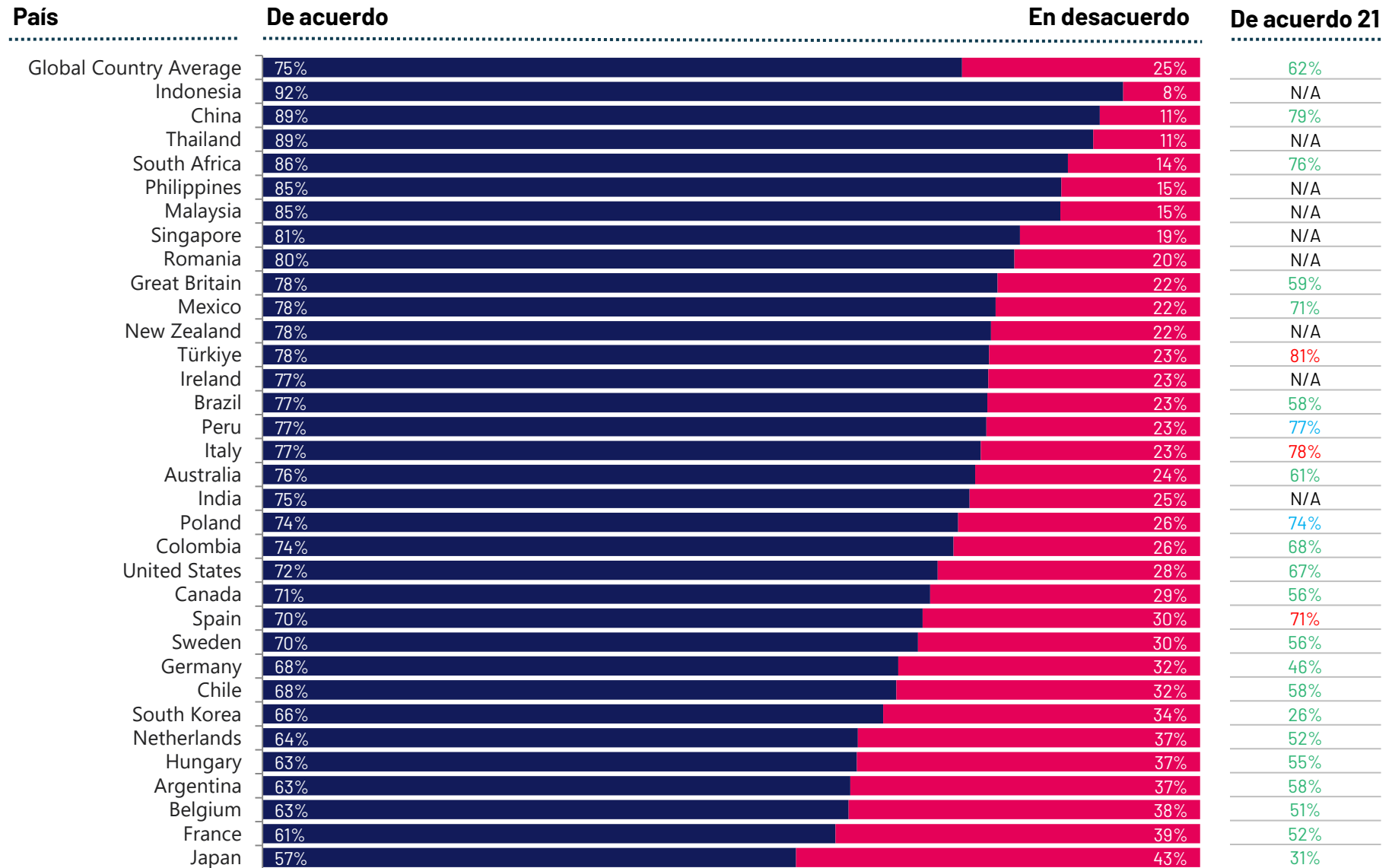
El mismo como 2021



¿Hasta qué punto estás de acuerdo o en desacuerdo con las siguientes declaraciones sobre los Juegos Olímpicos?

**Los Juegos Olímpicos de París serán una importante oportunidad para que el mundo se una**

Base: 24,531 adultos en línea menores de 75 años en 33 países, entrevistados del 24 de mayo al 7 de junio de 2024



Más alto que en 2021 ■

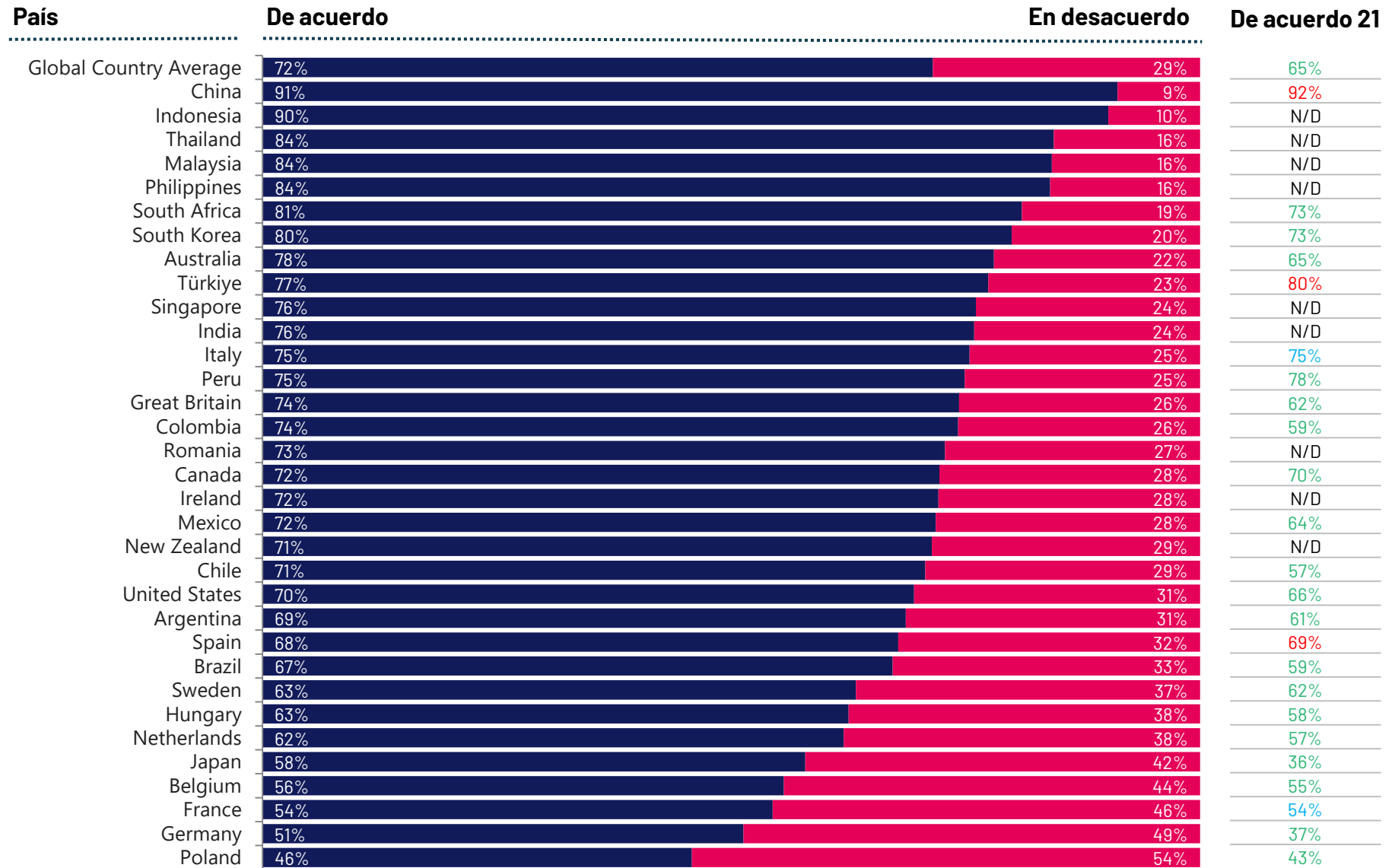
Más bajo que en 2021 ■

El igual como 2021 ■




¿Hasta qué punto estás de acuerdo o en desacuerdo con las siguientes afirmaciones sobre los Juegos Olímpicos?  
**Los Juegos Olímpicos unen a mi país**

Base: 24,531 adultos en línea menores de 75 años en 33 países, entrevistados del 24 de mayo al 7 de junio de 2024



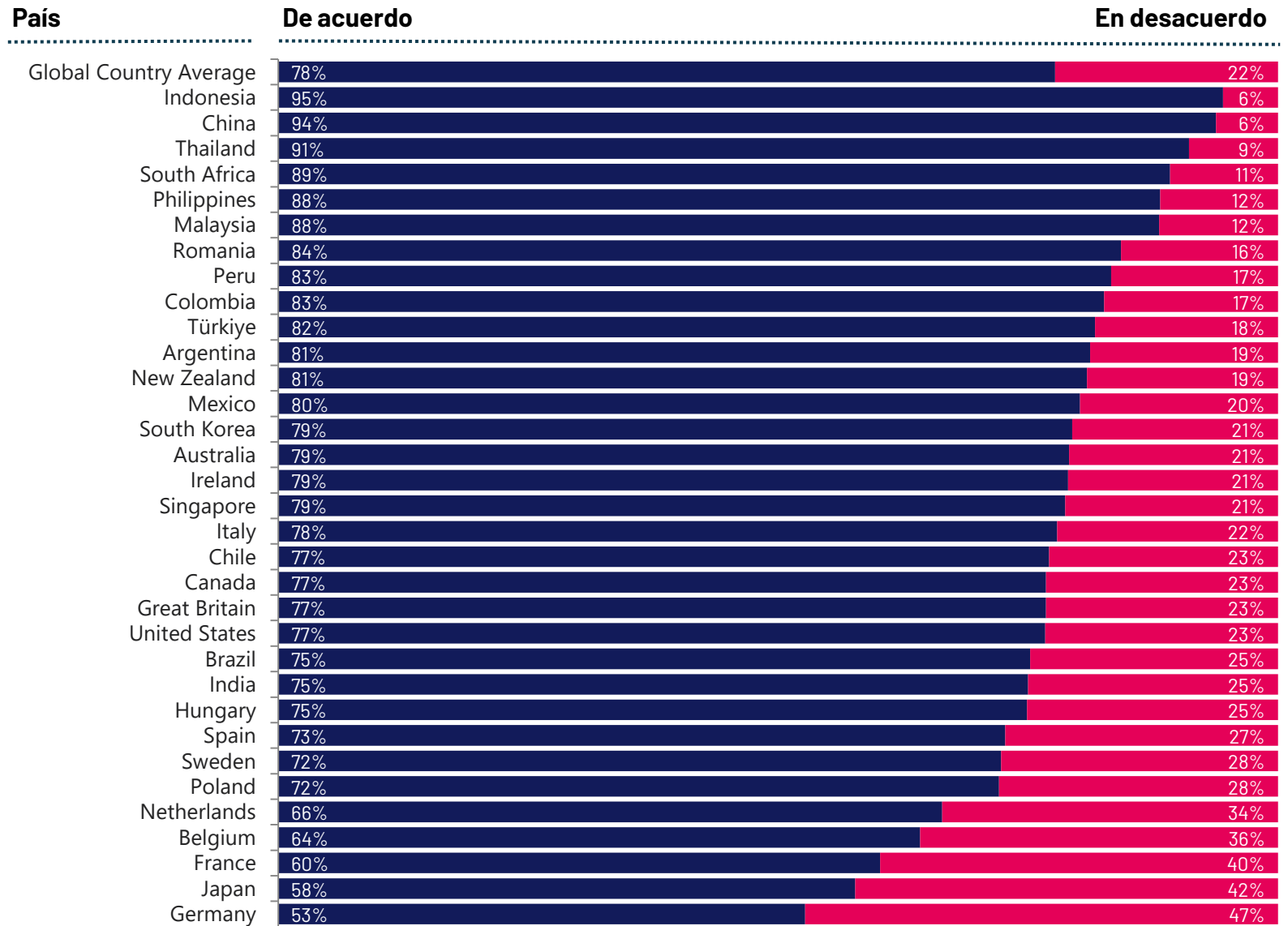
Más alto que en 2021 ■  
 Más bajo que en 2021 ■  
 El mismo como 2021 ■





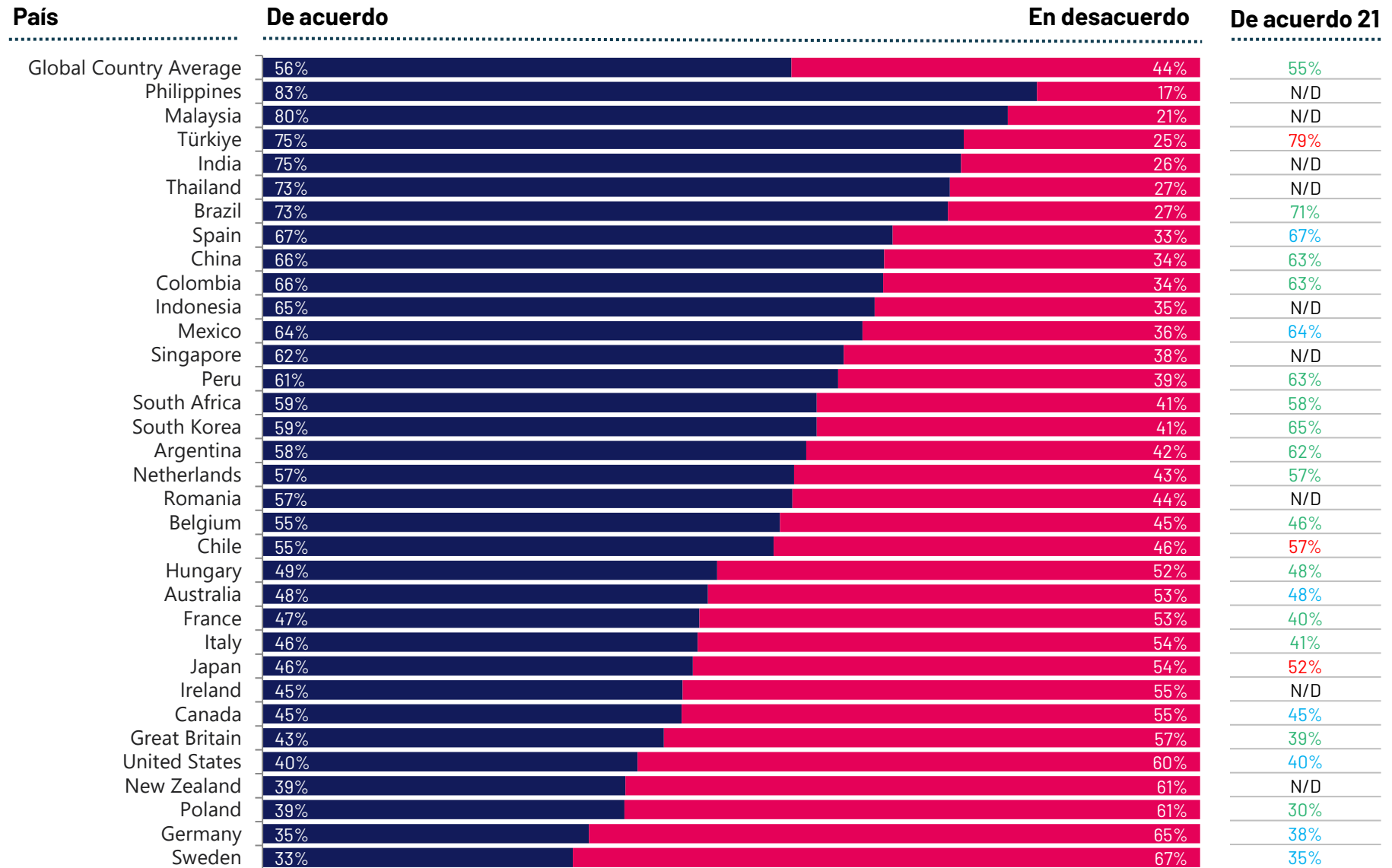
¿Hasta qué punto estás de acuerdo o en desacuerdo con las siguientes afirmaciones sobre los Juegos Olímpicos?  
**... el equipo olímpico me hace sentir orgulloso de mi país**

Base: 24,531 adultos en línea menores de 75 años en 33 países, entrevistados del 24 de mayo al 7 de junio de 2024



¿Hasta qué punto estás de acuerdo o en desacuerdo con las siguientes declaraciones sobre los Juegos Olímpicos?  
**Hay demasiado nacionalismo en exhibición durante los Juegos Olímpicos**

Base: 24,531 adultos en línea menores de 75 años en 33 países, entrevistados del 24 de mayo al 7 de junio de 2024



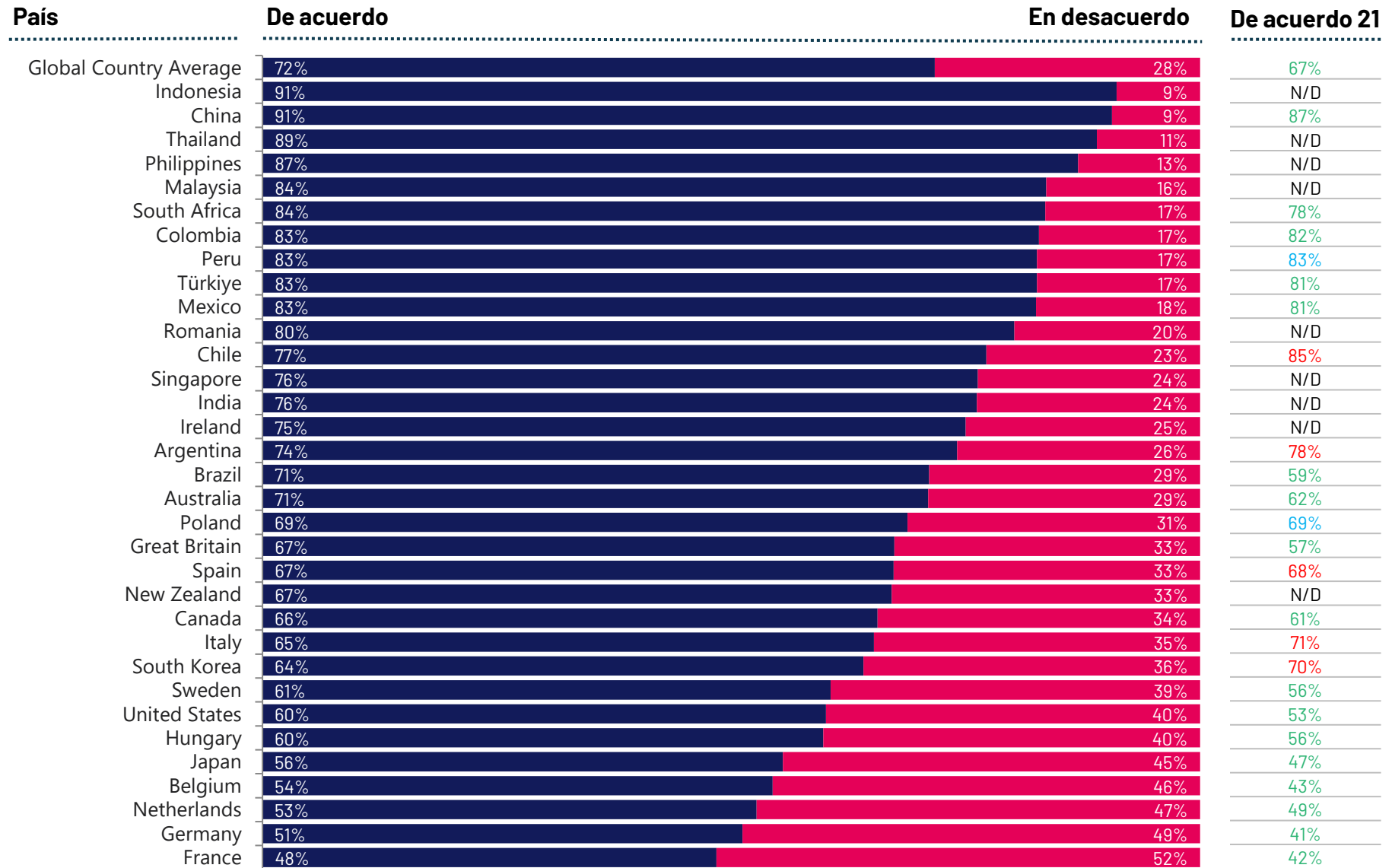
Más alto que en 2021 ■  
 Más bajo que en 2021 ■  
 El igual como 2021 ■




¿Hasta qué punto estás de acuerdo o en desacuerdo con las siguientes afirmaciones sobre los Juegos Olímpicos?

**El financiamiento gubernamental debería utilizarse para apoyar a los atletas de mi país en los Juegos Olímpicos**

Base: 24,531 adultos online menores de 75 años en 33 países, entrevistados del 24 de mayo al 7 de junio de 2024

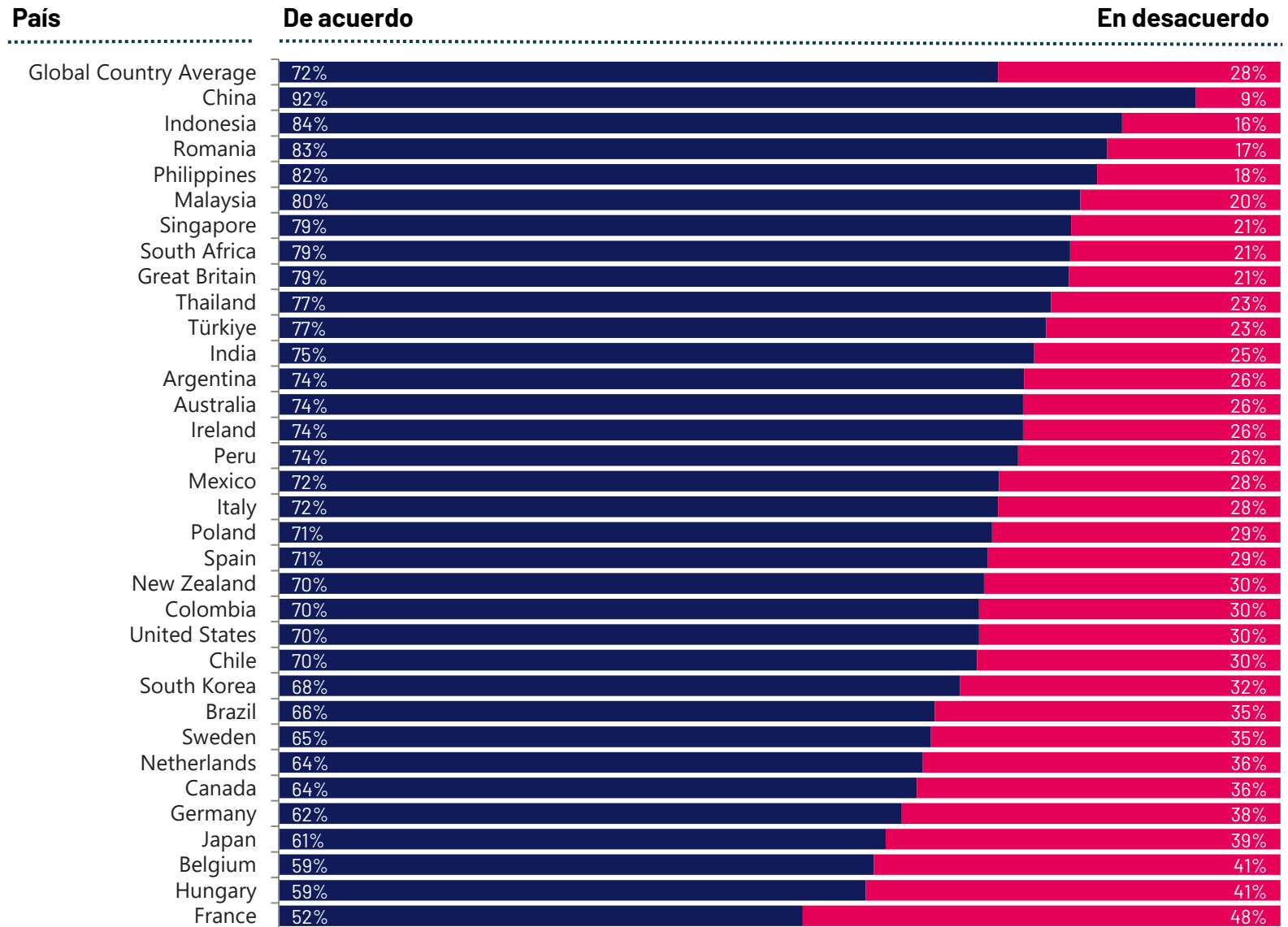


Mayor que en 2021 ■  
 Menor que en 2021 ■  
 El igual como 2021 ■



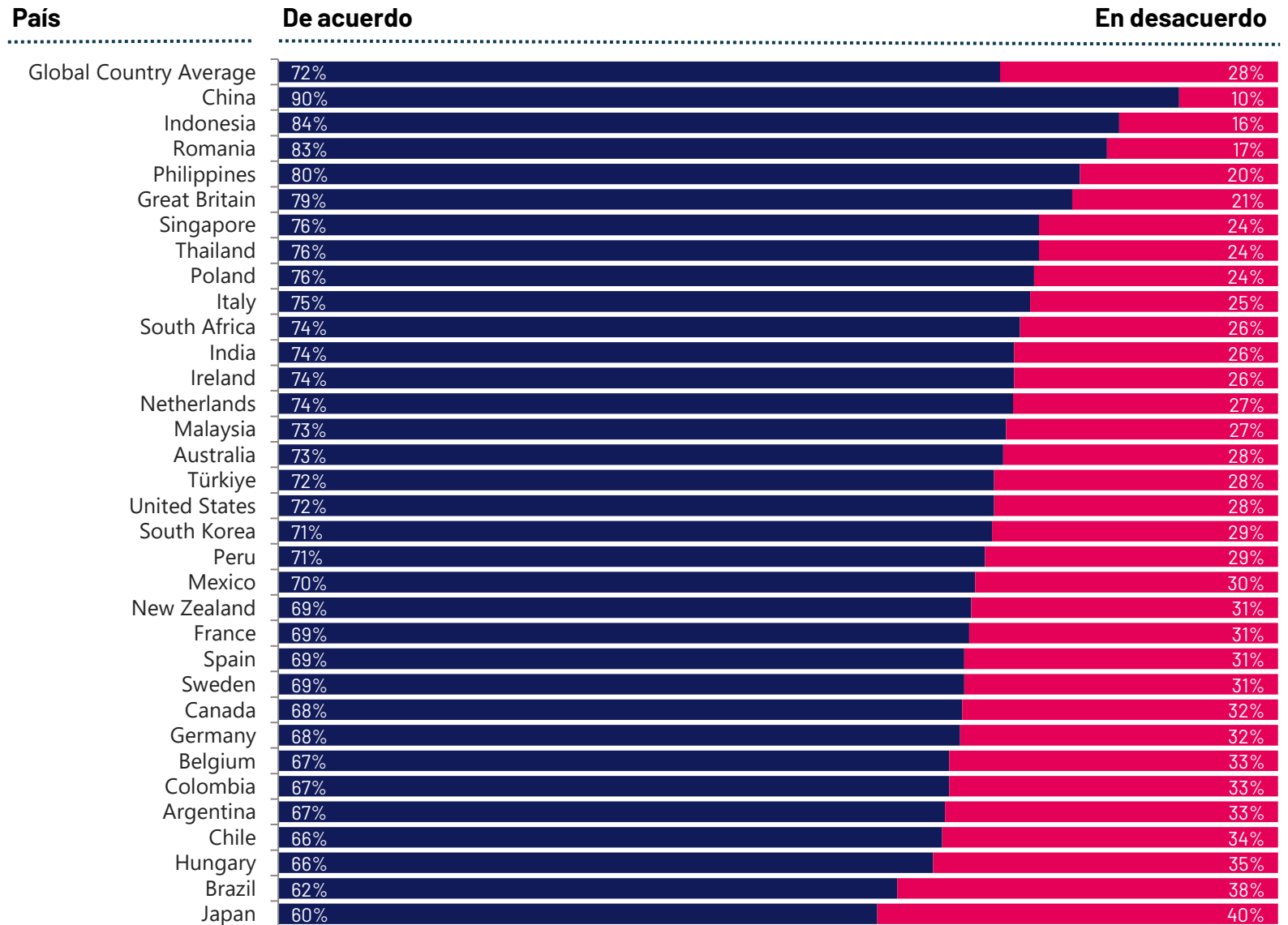
¿Hasta qué punto estás de acuerdo o en desacuerdo con las siguientes afirmaciones sobre los Juegos Olímpicos?  
**... Es importante que eventos globales como los Juegos Olímpicos ocurran, a pesar del impacto climático del viaje y la construcción**

Base: 24,531 adultos en línea menores de 75 años en 33 países, entrevistados del 24 de mayo al 7 de junio de 2024



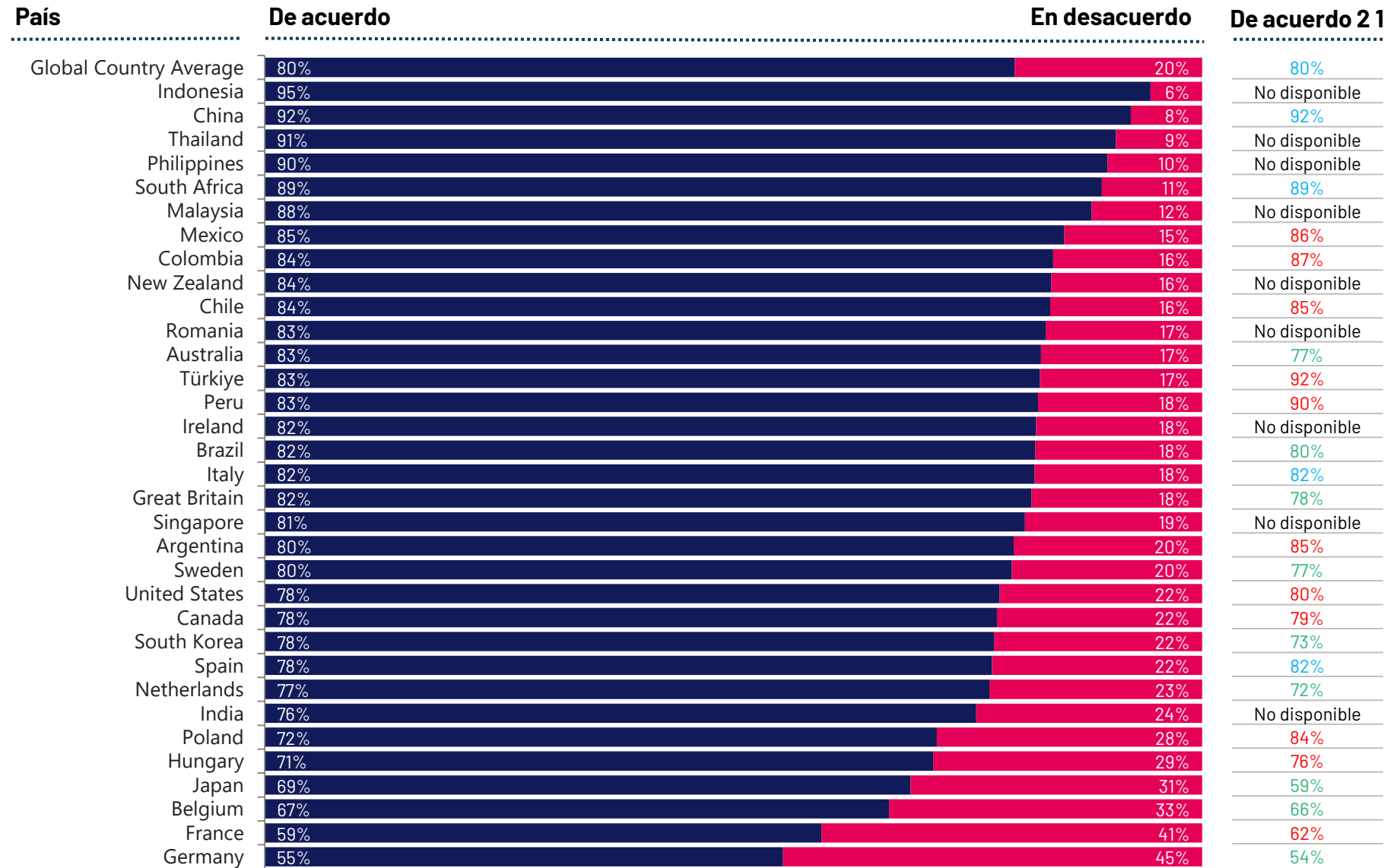
¿Hasta qué punto estás de acuerdo o en desacuerdo con las siguientes afirmaciones sobre los Juegos Olímpicos?  
**... Los Juegos Olímpicos de París deberían seguir adelante, independientemente de la economía mundial y los conflictos, por ejemplo, guerras en Ucrania y Medio Oriente**

Base: 24,531 adultos en línea menores de 75 años en 33 países, entrevistados del 24 de mayo al 7 de junio de 2024




¿Hasta qué punto estás de acuerdo o en desacuerdo con las siguientes afirmaciones sobre los Juegos Olímpicos?  
**Los Juegos Olímpicos inspiran a la generación del mañana a participar en el deporte**

Base: 24,531 adultos en línea menores de 75 años a través de 33 países, entrevistados del 24 de mayo al 7 de junio de 2024

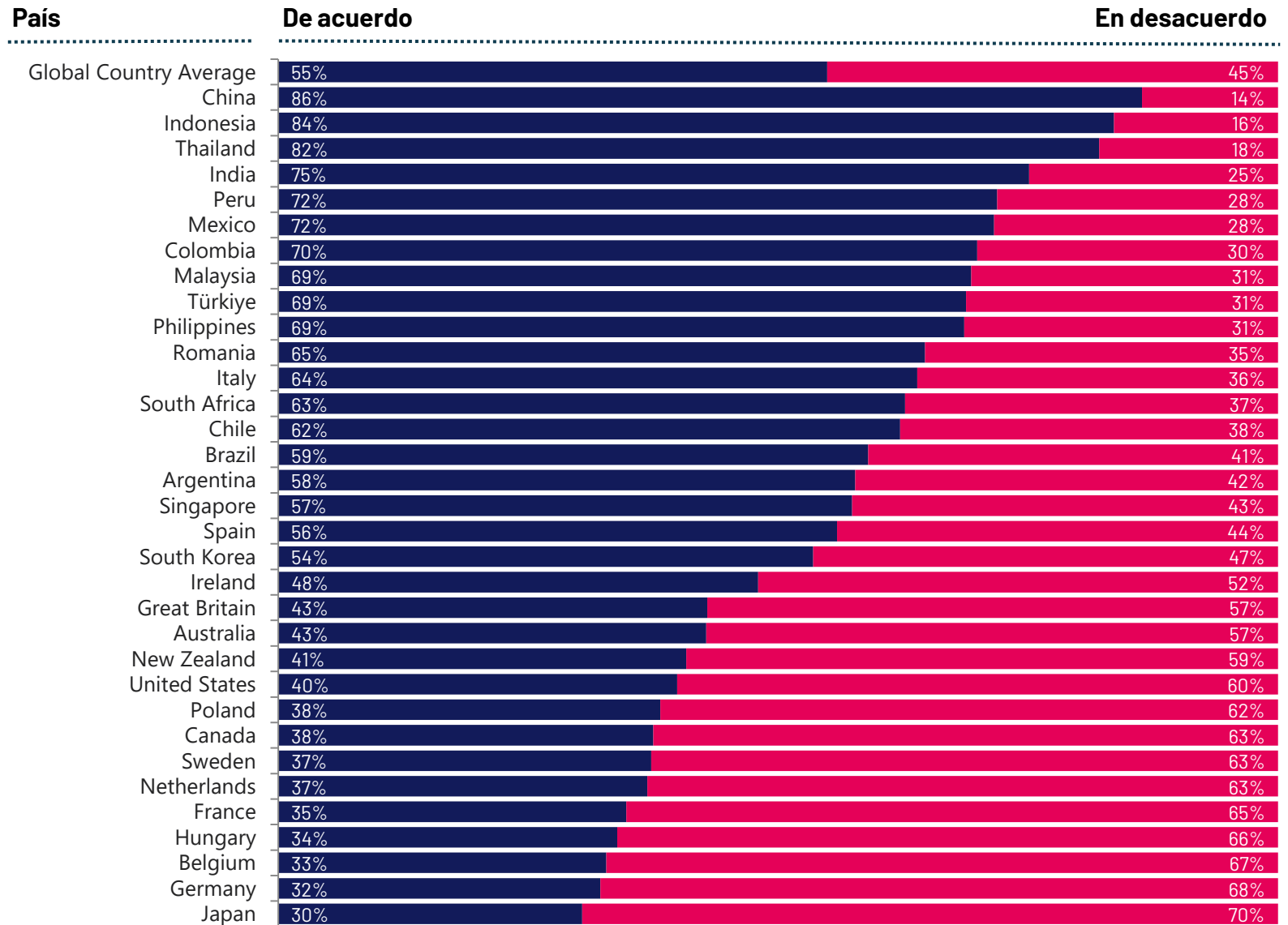


Más alto que en 2021 ■  
 Más bajo que en 2021 ■  
 El mismo que 2021 ■



¿Hasta qué punto estás de acuerdo o en desacuerdo con las siguientes afirmaciones sobre los Juegos Olímpicos?  
**... Los Juegos Olímpicos me inspiran a participar en el deporte**

Base: 24,531 adultos en línea menores de 75 años en 33 países, entrevistados del 24 de mayo al 7 de junio de 2024



# Eventos más anticipados

P. De esta lista de eventos Olímpicos, ¿en cuáles tres estás más interesado en seguir este año?

	Pais promedio	ARG	AUS	Bélgica	Brasil	Canadá	Chile	China	COL	Francia	Alemania	Gran Bretaña	Hungría	India	INDO	Irlanda	Italia	Japón	Malasia	México	NETH	Nueva Zelanda	Perú	PHIL	Polonia	Rumanía	SING	Sud África	Sud Corea	España	Suecia	Tailandia	TUR	Estados Unidos
Fútbol	28%	55%	19%	14%	39%	18%	35%	24%	47%	23%	30%	23%	24%	28%	20%	28%	32%	7%	35%	41%	21%	12%	50%	10%	29%	1%	25%	43%	41%	39%	34%	8%	40%	18%
Atletismo	26%	20%	30%	28%	17%	24%	28%	23%	27%	26%	24%	38%	18%	9%	18%	29%	38%	26%	25%	29%	30%	32%	30%	12%	35%	28%	17%	40%	16%	26%	40%	17%	23%	21%
Gimnasia	20%	22%	24%	20%	31%	23%	34%	20%	30%	15%	6%	24%	11%	7%	11%	24%	22%	14%	15%	43%	13%	25%	26%	22%	9%	45%	16%	16%	9%	20%	9%	12%	15%	34%
Aquatics*	19%	14%	38%	12%	15%	26%	20%	27%	22%	13%	10%	22%	33%	4%	11%	20%	28%	15%	18%	32%	15%	20%	19%	15%	6%	19%	25%	23%	12%	18%	14%	10%	19%	24%
Voleibol	17%	21%	6%	7%	41%	11%	13%	15%	10%	5%	5%	4%	4%	14%	35%	5%	22%	15%	9%	16%	7%	7%	41%	45%	40%	8%	11%	5%	9%	5%	5%	53%	48%	13%
Baloncesto	14%	21%	12%	11%	12%	12%	16%	26%	16%	12%	9%	6%	8%	11%	17%	12%	10%	9%	9%	13%	6%	9%	13%	53%	8%	10%	15%	12%	5%	31%	6%	14%	29%	22%
Tenis	13%	18%	12%	13%	6%	9%	26%	11%	11%	16%	8%	13%	7%	14%	13%	14%	27%	6%	5%	5%	9%	8%	13%	7%	27%	31%	9%	14%	6%	27%	6%	10%	12%	10%
Ciclismo	11%	8%	10%	23%	6%	9%	16%	6%	37%	9%	6%	16%	7%	13%	13%	9%	13%	3%	17%	9%	19%	13%	13%	6%	9%	9%	8%	9%	2%	12%	10%	10%	13%	5%
Boxeo	11%	15%	9%	7%	8%	7%	9%	6%	15%	6%	7%	11%	7%	11%	8%	22%	5%	3%	6%	26%	3%	10%	11%	34%	6%	8%	6%	12%	3%	7%	8%	42%	11%	11%
Bádminton	10%	1%	5%	2%	1%	5%	2%	25%	1%	4%	3%	5%	3%	18%	66%	5%	2%	5%	58%	1%	2%	4%	3%	16%	1%	2%	29%	1%	19%	3%	2%	24%	3%	2%
Tiro con arco y disparo	7%	4%	5%	4%	3%	7%	6%	8%	7%	5%	5%	3%	4%	7%	11%	6%	7%	1%	10%	18%	4%	6%	4%	9%	3%	2%	8%	3%	46%	3%	5%	7%	16%	8%
Tenis de mesa	6%	2%	3%	2%	3%	3%	6%	37%	3%	5%	4%	4%	4%	10%	8%	5%	4%	12%	8%	1%	2%	3%	3%	4%	2%	9%	19%	4%	14%	2%	4%	6%	5%	3%
Levantamiento de pesas	5%	4%	6%	2%	1%	5%	8%	7%	15%	1%	3%	5%	5%	6%	6%	6%	2%	1%	7%	9%	3%	11%	5%	16%	3%	3%	5%	4%	4%	2%	2%	15%	6%	5%
Balonmano	5%	3%	1%	3%	3%	2%	2%	3%	1%	10%	10%	3%	23%	8%	4%	3%	2%	0%	4%	1%	4%	1%	1%	1%	11%	21%	3%	3%	5%	6%	21%	1%	2%	2%
Rugby ( sevens )	5%	7%	7%	3%	1%	3%	2%	2%	0%	12%	2%	7%	1%	3%	1%	15%	2%	3%	2%	2%	4%	24%	2%	1%	1%	1%	4%	34%	1%	3%	2%	1%	2%	2%
Remo	5%	5%	6%	2%	2%	5%	8%	4%	2%	3%	5%	6%	10%	5%	4%	9%	4%	0%	2%	2%	5%	19%	1%	2%	4%	15%	3%	2%	1%	3%	2%	3%	2%	4%
Judo	4%	4%	3%	5%	8%	3%	3%	4%	3%	12%	2%	3%	3%	5%	3%	3%	3%	14%	2%	3%	5%	2%	4%	3%	3%	4%	5%	2%	10%	3%	3%	4%	3%	3%
Golf	4%	2%	4%	1%	1%	6%	3%	6%	3%	3%	2%	6%	1%	6%	1%	10%	2%	4%	3%	2%	2%	4%	2%	1%	2%	1%	5%	7%	8%	3%	7%	5%	2%	5%
Skateboarding	4%	1%	5%	4%	14%	7%	2%	4%	2%	4%	3%	5%	1%	3%	2%	4%	2%	4%	3%	4%	3%	6%	3%	4%	1%	3%	5%	4%	3%	2%	2%	1%	1%	7%
Surf	3%	2%	5%	4%	5%	5%	2%	5%	1%	5%	3%	3%	2%	5%	3%	4%	3%	2%	4%	2%	3%	6%	9%	4%	2%	2%	6%	3%	2%	2%	2%	2%	3%	4%
Breakdancing	3%	5%	5%	4%	2%	4%	4%	1%	4%	4%	3%	3%	2%	3%	2%	4%	3%	4%	3%	4%	3%	5%	5%	3%	2%	1%	5%	3%	4%	3%	1%	1%	2%	4%
Deporte escalada	3%	2%	3%	3%	1%	2%	2%	4%	2%	5%	3%	3%	2%	3%	6%	2%	2%	2%	3%	1%	3%	3%	2%	2%	4%	2%	3%	3%	3%	3%	1%	2%	5%	2%
Ninguno de estos	13%	7%	17%	25%	13%	22%	9%	5%	5%	22%	34%	18%	27%	11%	3%	13%	9%	27%	4%	5%	27%	15%	4%	3%	16%	15%	10%	9%	11%	14%	20%	5%	4%	18%

Base: 23,685 adultos en línea menores de 75 años en 32 países, entrevistados del 19 de abril al 3 de mayo de 2024

\*buceo, natación, natación sincronizada, waterpolo

© Ipsos | Attitudes to the 2024 Paris Games





# Metodología

Estos son los resultados de una encuesta de 33 países realizada por Ipsos en su plataforma en línea Global Advisor y, en India, en su IndiaBus plataforma, entre el viernes 24 de mayo y el viernes 7 de junio de 2024. Para esta encuesta, Ipsos entrevistó a un total de 24,531 adultos mayores de 18 años en India, 18-74 en Canadá, República de Irlanda, Malasia, Filipinas, Sudáfrica, Turquía y los Estados Unidos, 20-74 en Tailandia, 21-74 en Indonesia y Singapur, y 16-74 en todos los demás países.

La muestra consiste en aproximadamente 1,000 individuos cada uno en Australia, Brasil, Canadá, China continental, Francia, Alemania, Gran Bretaña, Italia, Japón, Nueva Zelanda, España y EE. UU., y 500 individuos cada uno en Argentina, Bélgica, Chile, Colombia, Hungría, Indonesia, Irlanda, Malasia, México, Países Bajos, Perú, Filipinas, Polonia, Rumania, Singapur, Sudáfrica, Corea

del Sur, Suecia, Tailandia y Turquía. La muestra en India consiste en aproximadamente 2,200 individuos, de los cuales aproximadamente 1,800 fueron entrevistados cara a cara y 400 fueron entrevistados en línea.

Las muestras en Argentina, Australia, Bélgica, Canadá, Francia, Alemania, Gran Bretaña, Hungría, Italia, Japón, Países Bajos, Nueva Zelanda, Polonia, Corea del Sur, España, Suecia y EE. UU. pueden considerarse representativas de sus poblaciones adultas generales menores de 75 años. Las muestras en Brasil, Chile, China, Colombia, Indonesia, Irlanda, Malasia, México, Perú, Filipinas, Rumania, Singapur, Sudáfrica, Tailandia y Turquía e son más urbanas, más educadas y/o más acaudaladas que la población en general. Los resultados de la encuesta para estos países deben verse como reflejo de las opiniones del segmento más “conectado” de su población.

La muestra de India representa un gran subconjunto de su población urbana — clases socioeconómicas A, B y C en metros y clases de ciudades de nivel 1-3 en las cuatro zonas.

Los datos están ponderados para que la composición de la muestra de cada país refleje mejor el perfil demográfico de la población adulta según los datos del censo más reciente. “El Promedio de Países Globales” refleja el resultado promedio para todos los países y mercados en los que se realizó la encuesta. No se ha ajustado al tamaño de la población de cada país o mercado y no pretende sugerir un resultado total.

Cuando los porcentajes no suman 100 o la ‘diferencia’ parece ser +/-1 punto porcentual más/menos que el

resultado actual, esto puede deberse a redondeo, respuestas múltiples o la exclusión de respuestas “no sé” o no declaradas.

La precisión de las encuestas en línea de Ipsos se calcula utilizando un intervalo de credibilidad con una encuesta donde N=1,000 siendo precisa hasta +/- 3.5 puntos porcentuales y de donde N=500 siendo precisa hasta +/- 5.0 puntos porcentuales. Para más información sobre el uso de intervalos de credibilidad por Ipsos, por favor visita el sitio web de Ipsos.

La publicación de estos hallazgos cumple con las normas y regulaciones locales.

# Para más información

## **Jamie Stinson**

Director de Contenido, Ipsos  
[Jamie.Stinson@Ipsos.com](mailto:Jamie.Stinson@Ipsos.com)