

# WHAT WORRIES THE WORLD?

Agosto 2024

# ¿Qué preocupa al mundo?

La encuesta *What Worries the World* de Ipsos analiza la opinión pública sobre las cuestiones sociales y políticas más importantes en 29 países, basándose en más de diez años de datos para situar las últimas puntuaciones en contexto.

Este **informe resumido global** presenta las principales preocupaciones en todo el mundo, junto con si las personas piensan que las cosas en su país van en la dirección correcta o equivocada.

Los desgloses completos de los resultados de cada país y de cada edición también están disponibles en **www.ipsos.com**.

Póngase en contacto con **Teodros.Gebrekal@ipsos.com** para obtener más información.

# Resumen

## 1. Los británicos se sienten optimistas

A pesar de los recientes disturbios, Gran Bretaña muestra un mayor optimismo. La proporción que dice que el país va en la dirección correcta ha subido dieciséis puntos.

## 4. Malasia preocupada por la delincuencia

El nivel de preocupación de Malasia ha alcanzado su nivel más alto en cuatro años, después de aumentar nueve puntos a tres de cada diez que dicen estar preocupados.

## 2. La inflación sigue siendo la principal preocupación

Durante 29 meses consecutivos, la preocupación por el aumento de los precios ha sido el principal problema en 29 países. Sin embargo, la preocupación es la más baja desde marzo de 2022.

## 5. El empleo, una gran preocupación en Argentina

El nivel de preocupación de Argentina por el desempleo no ha dejado de aumentar desde diciembre de 2023. Ahora es la segunda mayor preocupación del país, solo por detrás de la inflación.

## 3. La desigualdad, una preocupación creciente en el Perú

Los peruanos ahora consideran la pobreza y la desigualdad social como su principal preocupación, y poco más de la mitad dice que es un problema que enfrenta su país.

## 6. Chile preocupado por la inmigración

Casi la mitad de los encuestados en Chile mencionan el control migratorio como una de sus principales preocupaciones. Un tema que ha ido en aumento como prioridad durante el último año.

# What Worries the World? AGOSTO 2024

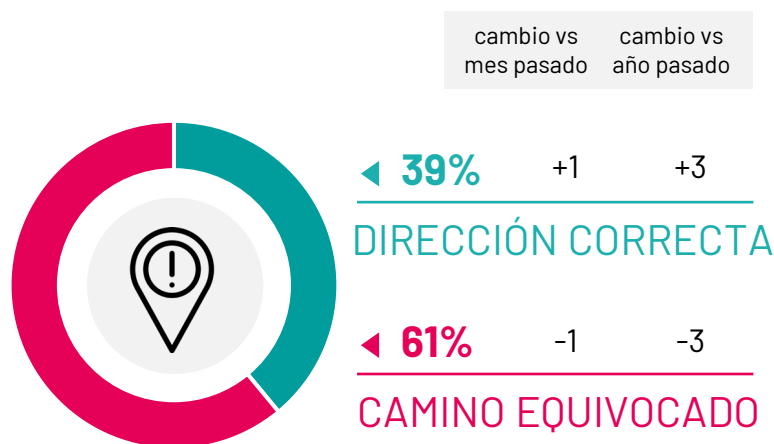
## Las cinco principales preocupaciones

P: ¿Cuáles son los tres temas que más le preocupan en su país?

		cambio vs mes pasado	cambio vs año pasado
Inflación	32%	-1	-5
Pobreza y desigualdad social	31%	+2	=
Crimen y violencia	29%	-1	-1
Desempleo	27%	-1	=
Corrupción financiera/política	24%	-2	-3

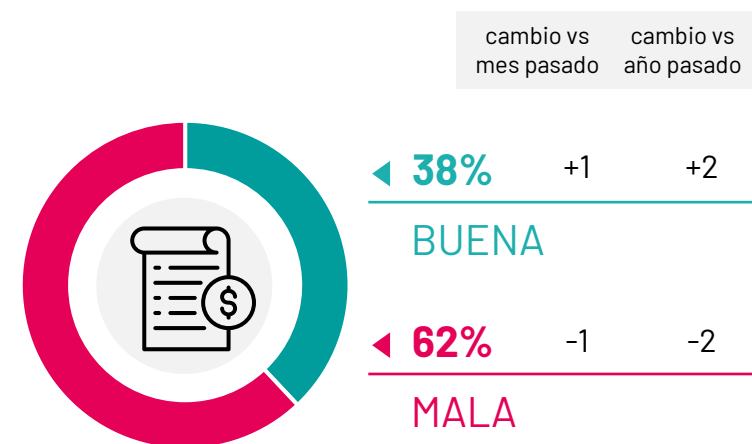
## Situación del país

P: En términos generales, ¿diría usted que las cosas en este país van en la dirección correcta o por el camino equivocado?



## Situación económica

P: ¿Cómo describiría la situación económica actual de su país?



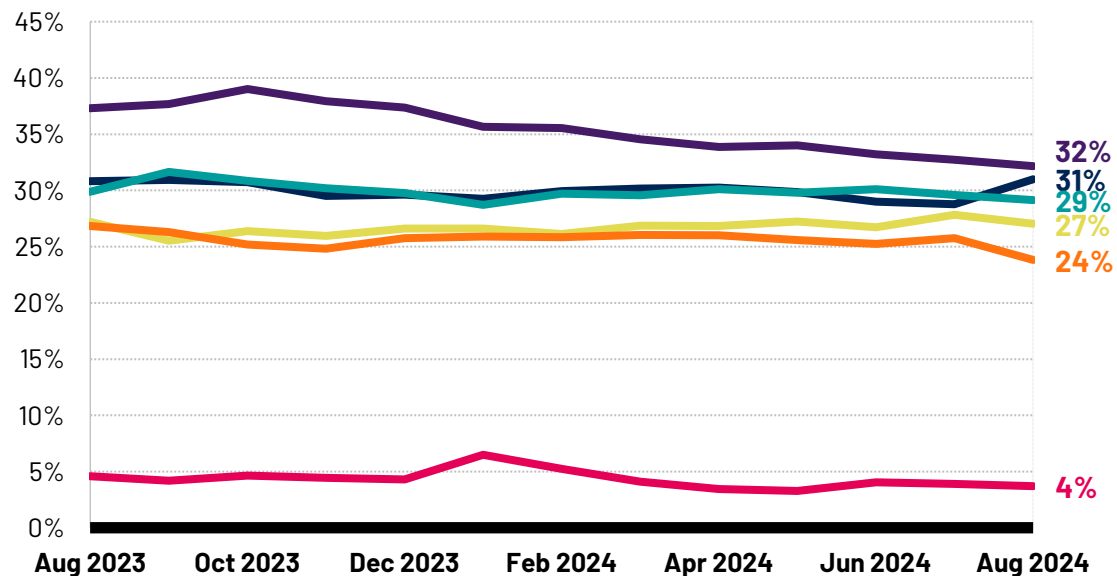
Base: Muestra representativa de 25.670 adultos de 16 a 74 años en 29 países participantes, del 26 de julio de 2024 al 9 de agosto de 2024.

Fuente: Ipsos Global Advisor. La puntuación global es un Promedio Global de países. Consulte la metodología para obtener más detalles. Filtro: Mundo | OIa actual: Ago 24

# What Worries the World? TENDENCIA DE 12 MESES

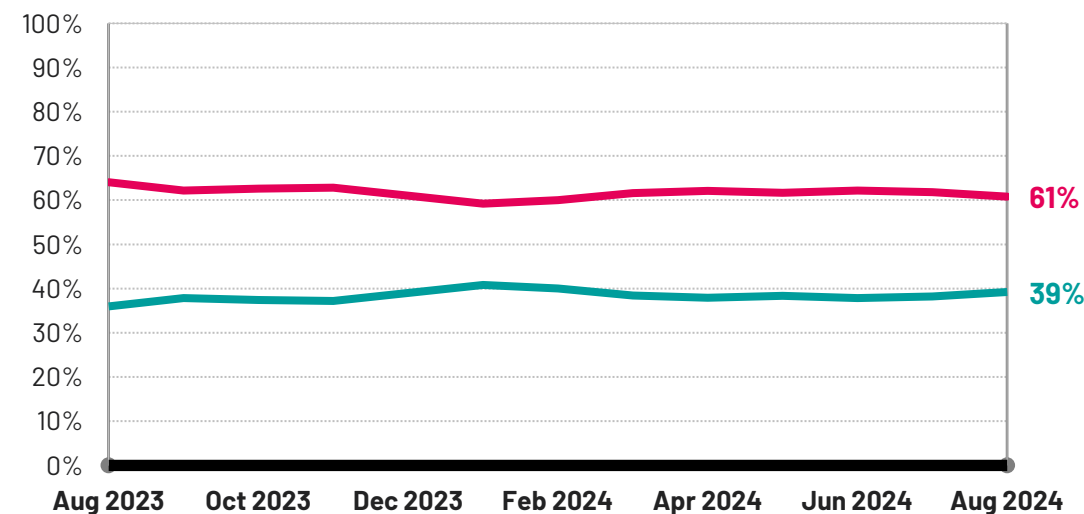
## Las cinco principales preocupaciones

P: ¿Cuáles son los tres temas que más le preocupan en su país?



## Situación del país

P: En términos generales, ¿diría usted que las cosas en este país van en la dirección correcta o por el camino equivocado?



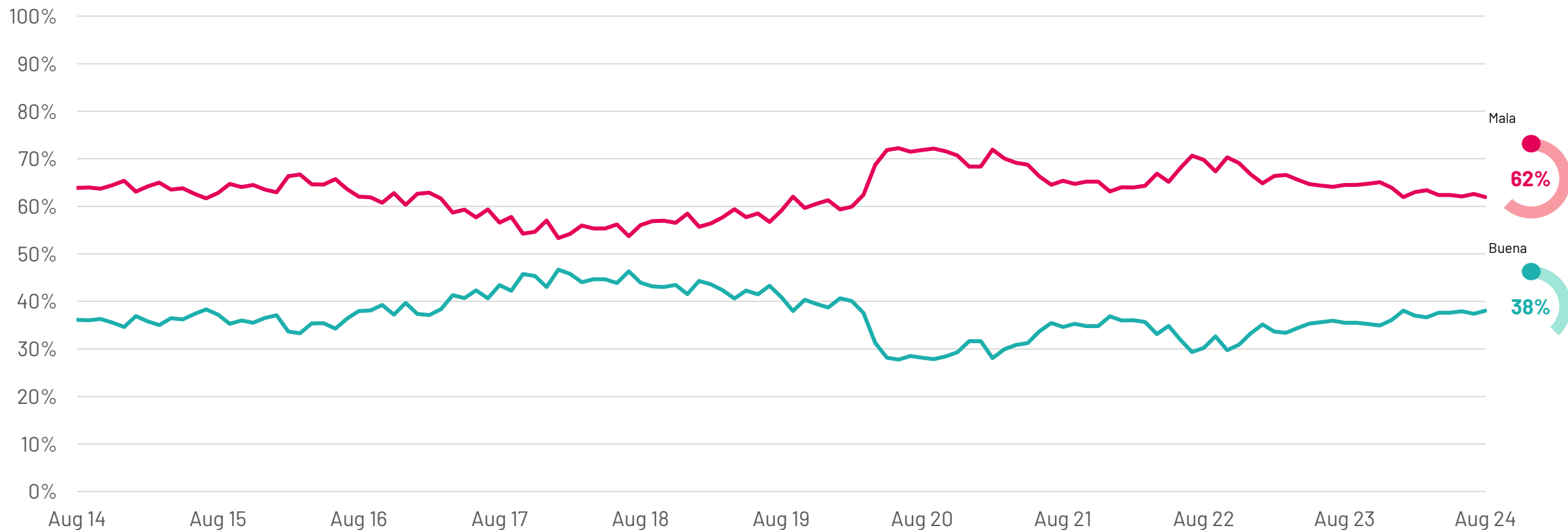
Base: Muestra representativa de 25.670 adultos de 16 a 74 años en 29 países participantes, del 26 de julio de 2024 al 9 de agosto de 2024.

Fuente: Ipsos Global Advisor. La puntuación global es un Promedio Global de países. Consulte la metodología para obtener más detalles. Filtro: Mundo | Ola actual: Ago 24

# Global: Situación económica actual

**P: ¿Cómo describiría la situación económica actual de su país?**

(% 'Muy buena' o 'Algo buena' y 'Muy mala' o 'Algo mala')



**Base:** Muestra representativa de 25.670 adultos de 16 a 74 años en 29 países participantes, del 26 de julio de 2024 al 9 de agosto de 2024.

**Fuente:** Ipsos Global Advisor. La puntuación global es un Promedio Global de países. Consulte la metodología para obtener más detalles. **Filtro:** Mundo | Ola actual: Ago 24

# DIRECCIÓN DEL MUNDO

Todos los países

## Monitor de dirección correcta vs. equivocada

**Base:** Muestra representativa de 25.670 adultos de 16 a 74 años en 29 países participantes, del 26 de julio de 2024 al 9 de agosto de 2024.

**Fuente:** Ipsos Global Advisor. La puntuación global es un Promedio Global de países. Consulte la metodología para obtener más detalles.

El treinta y nueve por ciento en 29 países dice que su país va en la dirección correcta. Se trata de un ligero repunte con respecto al mes pasado y tres puntos más que hace un año.

A pesar de los [recientes disturbios](#), Gran Bretaña está mostrando un mayor optimismo tras las elecciones generales. Desde el mes pasado, la proporción que dice que la nación va en la dirección correcta ha aumentado dieciséis puntos a más de dos quintas partes (44%). Esto es 11 puntos más que hace un año y también es la puntuación más alta para Gran Bretaña desde julio de 2021, cuando el nivel estaba en el 46%.

Del mismo modo, la puntuación de dirección correcta de Bélgica ha alcanzado niveles relativamente altos. Con un aumento de seis puntos, hasta el 38%, supone 14 puntos más que hace un año y el nivel de positividad más alto desde enero de 2021, cuando estaba en el 40%.

Después de registrar su puntuación más baja en 10 años con un 28% en junio de 2024, Canadá se ha recuperado. El optimismo ha subido ocho puntos hasta el 37% que dice que las cosas van por buen camino, lo que supone la puntuación más alta desde julio de 2023, cuando fue del 39%.

# 44%

de los británicos dicen que su país va en la dirección correcta, la puntuación más alta del país desde julio de 2021.



# Monitor de Dirección correcta vs camino equivocado

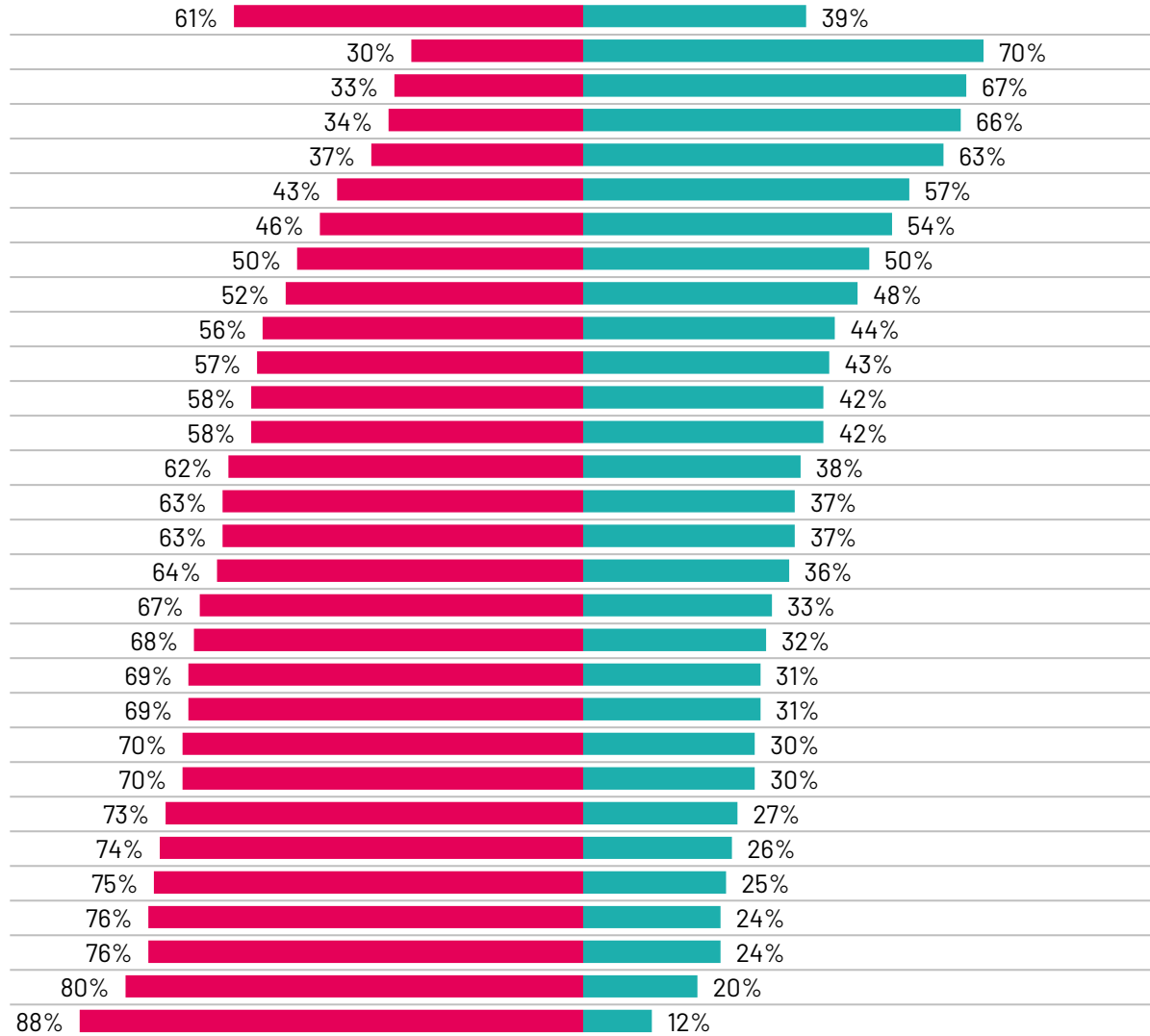
**Base:** Muestra representativa de 25.670 adultos de 16 a 74 años en 29 países participantes, del 26 de julio de 2024 al 9 de agosto de 2024.

**Fuente:** Ipsos Global Advisor. La puntuación global es un Promedio Global de países. Consulte la metodología para obtener más detalles. **Filtro:** Mundo | Ola actual: Ago 24

## País

Mundo
Indonesia
India
Singapur
Malasia
Argentina
México
Tailandia
Australia
Gran Bretaña
Polonia
España
Brasil
Bélgica
Sudáfrica
Canadá
EE.UU.
Suecia
Italia
Colombia
Países Bajos
Chile
Alemania
Turquía
Corea del Sur
Hungría
Japón
Francia
Israel
Perú

## P: ¿Dirías que las cosas en este país van en la dirección correcta o por el camino equivocado? (Agosto 2024)



Dirección correcta  
 Camino equivocado

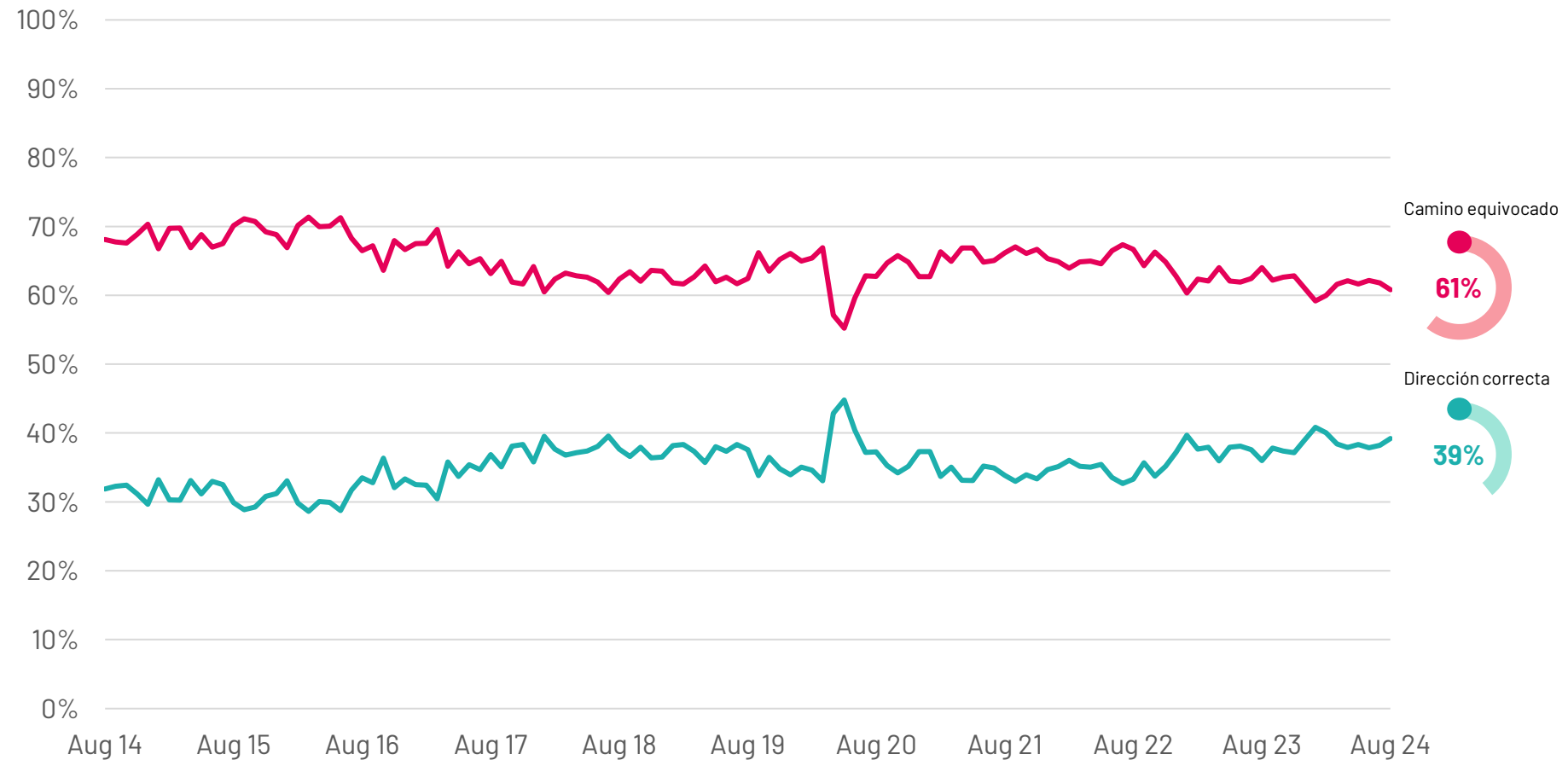
# Dirección correcta / equivocada global

Promedio global de países

**Base:** Muestra representativa de 25.670 adultos de 16 a 74 años en 29 países participantes, del 26 de julio de 2024 al 9 de agosto de 2024.

**Fuente:** Ipsos Global Advisor. La puntuación global es un Promedio Global de países. Consulte la metodología para obtener más detalles.

**P: ¿Dirías que las cosas en este país van en la dirección correcta o por el camino equivocado?**



# WHAT WORRIES THE WORLD?

Clasificación de los principales asuntos

# Preocupaciones del mundo: la lista completa

**Base:** Muestra representativa de 25.670 adultos de 16 a 74 años en 29 países participantes, del 26 de julio de 2024 al 9 de agosto de 2024.

**Fuente:** Ipsos Global Advisor. La puntuación global es un Promedio Global de países. Consulte la metodología para obtener más detalles. **Filtro:** Mundo | Ola actual: Ago 24

El nivel de preocupación por la inflación se ha mantenido estable, en torno a uno de cada tres, durante los últimos meses, después de que la preocupación empezara a disminuir en la segunda mitad del año pasado. Este mes, la preocupación cae marginalmente al 32% que la cita como un problema, la puntuación más baja desde marzo de 2022 (cuando fue del 27%).

Mientras tanto, la preocupación por la pobreza y la desigualdad social ha aumentado ligeramente en 29 países, y ahora casi iguala la preocupación por la inflación, con un 31% preocupado. También ha desbancado al crimen y la violencia en el segundo lugar de nuestra lista.

Los niveles de preocupación sobre el resto de las principales preocupaciones han disminuido marginalmente este mes, con el crimen y la violencia pasando del segundo al tercer lugar.

La preocupación por los impuestos tiende a permanecer en el medio de la lista de 18 temas. Este mes, sin embargo, pasa del octavo al sexto lugar después de aumentar ligeramente al 17% citándolo.

México ha visto un fuerte aumento en la preocupación en torno a los impuestos este mes después de aumentar 17 puntos. Esto también es nueve puntos más que el pasado agosto para el país.

# 29

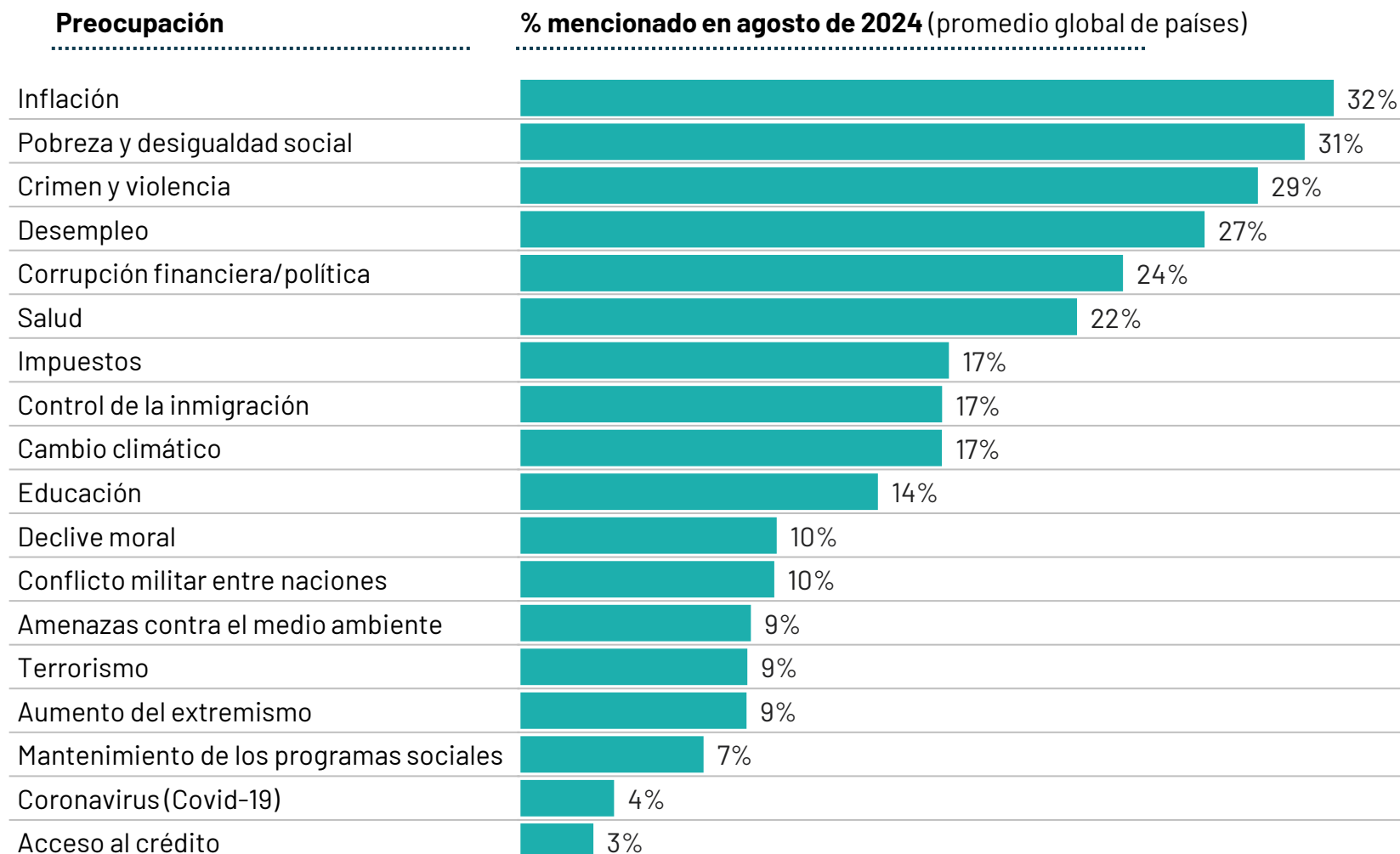
meses consecutivos la inflación ha sido el problema número uno.

# Preocupaciones del mundo: la lista completa

**Base:** Muestra representativa de 25.670 adultos de 16 a 74 años en 29 países participantes, del 26 de julio de 2024 al 9 de agosto de 2024.

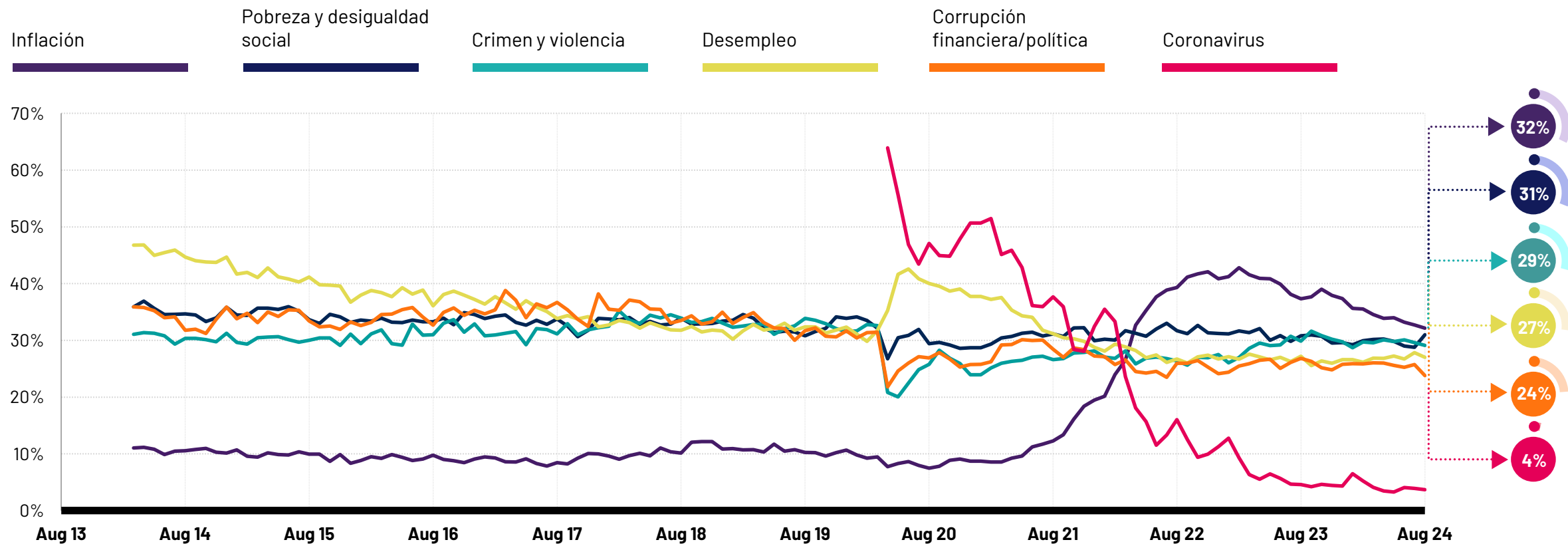
**Fuente:** Ipsos Global Advisor. La puntuación global es un Promedio Global de países. Consulte la metodología para obtener más detalles. **Filtro:** Mundo | Ola actual: Ago 24

## P: ¿Cuáles tres de los siguientes temas le parecen más preocupantes en su país?



# Preocupaciones del mundo: tendencia de largo plazo

P: ¿Cuáles tres de los siguientes temas le parecen más preocupantes en su país? Promedio global de países



Base: Muestra representativa de 25.670 adultos de 16 a 74 años en 29 países participantes, del 26 de julio de 2024 al 9 de agosto de 2024.

Fuente: Ipsos Global Advisor. La puntuación global es un Promedio Global de países. Consulte la metodología para obtener más detalles. Filtro: Mundo | Ola actual: Ago 24

# 1. Inflación

**Base:** Muestra representativa de 25.670 adultos de 16 a 74 años en 29 países participantes, del 26 de julio de 2024 al 9 de agosto de 2024.

**Fuente:** Ipsos Global Advisor. La puntuación global es un Promedio Global de países. Consulte la metodología para obtener más detalles.

Alrededor de uno de cada tres (31%) en 29 países dice que el aumento de los precios es un problema y ha sido la principal preocupación general durante 29 meses consecutivos. Este mes se registra un ligero descenso con respecto al mes pasado y los niveles de preocupación son cinco puntos inferiores a los de hace un año.

Argentina y Polonia han sido históricamente países preocupados, y su nivel de preocupación sigue siendo relativamente alto. Sin embargo, mirando a lo largo del año, el puntaje de Argentina ha bajado 17 puntos, y el puntaje de Polonia ha caído 10 puntos. Argentina fue el país más preocupado durante 18 meses

consecutivos (entre noviembre de 2022 y abril de 2024).

La puntuación de Turquía también ha bajado este mes en seis puntos hasta la mitad (50%) mencionándolo. Esto es ocho puntos menos que el año pasado y la puntuación más baja conjunta para 2024.

Del mismo modo, el nivel de preocupación de Gran Bretaña ha disminuido significativamente desde el año pasado en 16 puntos, y ahora lo cita un 27%.

# 32%

dice que la **inflación** es uno de los principales problemas a los que se enfrenta su país

## Países donde la INFLACIÓN es la preocupación #1:

- Singapur (67%)
- EE.UU. (46%)
- Argentina (52%)
- Polonia (43%)
- Turquía (50%)
- Francia (40%)
- Canadá (50%)
- Australia (50%)

# 1. Inflación

**Base:** Muestra representativa de 25.670 adultos de 16 a 74 años en 29 países participantes, del 26 de julio de 2024 al 9 de agosto de 2024

**Fuente:** Ipsos Global Advisor. La puntuación global es un Promedio Global de países. Consulte la metodología para obtener más detalles. **Filtro:** Mundo | Ola actual: Ago 24

País	% que elige la inflación como preocupación	Cambio desde el mes pasado	Cambio en 12 meses
Mundo	32%	-1	-5
Singapur	67%	+19	+18
Argentina	52%	+4	-17
Turquía	50%	-6	-8
Canadá	50%	-1	-8
Australia	50%	+2	-4
EE.UU.	46%	-4	+3
Polonia	43%	+4	-10
Francia	40%	+4	=
Hungría	38%	+2	-13
Corea del Sur	33%	-7	+3
Alemania	32%	+7	-6
India	31%	-7	-20
Malasia	31%	-3	-9
Chile	31%	+1	-5
Tailandia	29%	-1	+2
Gran Bretaña	27%	-5	-16
España	26%	+1	-5
Japón	25%	-5	-3
México	25%	-5	-2
Italia	24%	-3	-7
Sudáfrica	24%	-1	-2
Colombia	23%	-8	-7
Brasil	23%	-2	-1
Suecia	21%	+7	-5
Países Bajos	21%	+2	-4
Bélgica	21%	-6	-13
Indonesia	20%	+1	+3
Israel	16%	-3	-5
Perú	11%	-6	-11



## 2. Pobreza y desigualdad social

**Base:** Muestra representativa de 25.670 adultos de 16 a 74 años en 29 países participantes, del 26 de julio de 2024 al 9 de agosto de 2024.

**Fuente:** Ipsos Global Advisor. La puntuación global es un Promedio Global de países. Consulte la metodología para obtener más detalles.

La proporción que menciona la pobreza y la desigualdad social en 29 países ha aumentado marginalmente este mes a poco más de tres de cada diez (31%), lo que sitúa este problema casi al mismo nivel que la inflación.

Los peruanos están particularmente preocupados por la desigualdad este agosto. La proporción que dice estar preocupada ha aumentado 26 puntos porcentuales hasta la mitad (51%). Esto no solo es 18 puntos más alto que hace un año, sino que también es el nivel más alto que hemos registrado para la nación.

El vecino de Perú, Colombia, también está experimentando una mayor preocupación después de aumentar

10 puntos a dos quintas partes (41%) preocupados. Se trata de la puntuación más alta del país desde julio de 2022, cuando se situó en el 43%.

Por otro lado, los mexicanos están significativamente menos preocupados este mes, 15 puntos menos y cinco puntos menos que hace un año.

# 31%

dice que la **pobreza y la desigualdad social** es uno de los principales problemas que enfrenta su país

### Países donde la **POBREZA Y LA DESIGUALDAD SOCIAL** es la preocupación #1:

- Perú (51%)
- Tailandia (47%)
- Países Bajos (32%) – junto con la salud.

## 2. Pobreza y desigualdad social

**Base:** Muestra representativa de 25.670 adultos de 16 a 74 años en 29 países participantes, del 26 de julio de 2024 al 9 de agosto de 2024

**Fuente:** Ipsos Global Advisor. La puntuación global es un Promedio Global de países. Consulte la metodología para obtener más detalles. **Filtro:** Mundo | Ola actual: Ago 24

País	% que elige la pobreza y desigualdad social como preocupación	Cambio desde el mes pasado	Cambio en 12 meses
Mundo	31%	+2	=
Perú	51%	+26	+18
Tailandia	47%	+4	+4
Indonesia	45%	+6	-2
Argentina	43%	+4	+5
Colombia	41%	+10	+7
Brasil	38%	-1	-3
Hungría	37%	-6	+3
Sudáfrica	36%	+3	-2
Alemania	33%	+5	-3
Gran Bretaña	32%	+6	+4
Países Bajos	32%	=	-3
Japón	32%	-3	-5
Turquía	31%	-3	-3
Malasia	31%	+2	-3
Singapur	30%	+17	+15
Francia	29%	+4	+2
España	29%	+5	+3
Australia	27%	-1	-2
Italia	27%	+1	=
México	26%	-15	-5
Canadá	26%	+1	-2
Corea del Sur	26%	-1	-3
Bélgica	24%	-1	-4
Polonia	23%	+3	+2
Suecia	23%	+4	-1
Chile	22%	-6	-5
EE.UU.	22%	+6	=
Israel	21%	-1	-1
India	19%	=	-5

### 3. Crimen y violencia

**Base:** Muestra representativa de 25.670 adultos de 16 a 74 años en 29 países participantes, del 26 de julio de 2024 al 9 de agosto de 2024.

**Fuente:** Ipsos Global Advisor. La puntuación global es un Promedio Global de países. Consulte la metodología para obtener más detalles.

Aquellos que citan el crimen y la violencia como una de sus tres principales preocupaciones en 29 países han caído fraccionalmente a poco menos de tres de cada diez (29%). Por consecuencia, ahora ocupa el tercer lugar en nuestra lista de preocupaciones.

El nivel de preocupación de Malasia ha alcanzado su nivel más alto en cuatro años después de aumentar nueve puntos a tres de cada diez (31%) preocupados. En marzo de 2020 también se registró una puntuación del 31%. Esto es 13 puntos más que agosto del año pasado.

Del mismo modo, y después de los

[recientes disturbios](#), La puntuación de Gran Bretaña es también la más alta desde marzo de 2020. La proporción de británicos que mencionan el crimen y la violencia este mes ha aumentado en cuatro puntos hasta el 29%. Esto es 11 puntos más que hace un año.

Por otra parte, los niveles de preocupación de Perú (48%) y México (47%) están disminuyendo, con una caída de nueve y diez puntos, respectivamente.

# 29%

dice que el **crimen y la violencia** es uno de los problemas clave que enfrenta su país

#### Países donde el **CRIMEN** y la **VIOLENCIA** es la preocupación #1:

- Chile (61%)
- Suecia (58%)
- México (47%)
- Brasil (42%)

### 3. Crimen y violencia

**Base:** Muestra representativa de 25.670 adultos de 16 a 74 años en 29 países participantes, del 26 de julio de 2024 al 9 de agosto de 2024.

**Fuente:** Ipsos Global Advisor. La puntuación global es un Promedio Global de países. Consulte la metodología para obtener más detalles.

País	% que elige el crimen y la violencia como una preocupación	Cambio desde el mes pasado	Cambio en 12 meses
Mundo	29%	-1	-1
Chile	61%	+4	-1
Suecia	58%	+1	-1
Sudáfrica	53%	=	-3
Perú	48%	-9	-9
México	47%	-10	-10
Brasil	42%	+3	+2
Colombia	39%	-1	-2
Argentina	38%	-1	-1
Francia	32%	+2	-3
Alemania	31%	+2	+5
Malasia	31%	+9	+13
Gran Bretaña	29%	+4	+11
EE.UU.	29%	-3	-4
Australia	28%	-6	+1
Bélgica	27%	+4	+1
Italia	24%	-1	+4
Israel	24%	-5	-14
Tailandia	24%	-3	+3
Turquía	23%	+3	+9
España	23%	+1	+2
Indonesia	21%	-1	-5
India	20%	-1	-4
Países Bajos	19%	+1	-1
Corea del Sur	17%	=	-7
Canadá	16%	-5	-5
Japón	13%	-1	-7
Polonia	10%	-3	+1
Hungría	10%	+1	+3
Singapur	8%	=	-2

## 4. Desempleo

Poco más de una cuarta parte (27%) menciona el empleo y el desempleo como una de sus principales preocupaciones. Se trata de un ligero descenso con respecto al mes pasado, pero sin cambios a lo largo del año.

El nivel de preocupación de Argentina por este tema ha ido en constante aumento desde diciembre de 2023. Es la segunda mayor preocupación del país, mencionada por el 51%, solo superada por la inflación (que es citada por el 52%). Esto también es un récord para los argentinos; la última vez que vimos niveles similares fue en octubre de 2019, cuando fue del 56%.

**Base:** Muestra representativa de 25.670 adultos de 16 a 74 años en 29 países participantes, del 26 de julio de 2024 al 9 de agosto de 2024.

**Fuente:** Ipsos Global Advisor. La puntuación global es un Promedio Global de países. Consulte la metodología para obtener más detalles.

México también está experimentando un aumento en la preocupación por el desempleo. Este agosto, la proporción de mexicanos que lo citan ha subido seis puntos a 46%. Esto es nueve puntos más que hace un año.

Por el contrario, Colombia muestra menos preocupación por el empleo después de que la proporción de colombianos que lo mencionan disminuyó nueve puntos a 43%.

# 27%

dice que el **desempleo** es uno de los principales problemas a los que se enfrenta su país

### Países donde el DESEMPLEO es la preocupación #1:

- Sudáfrica (65%)
- Colombia (43%)
- España (34%)
- India (33%)

# 4. Desempleo

**Base:** Muestra representativa de 25.670 adultos de 16 a 74 años en 29 países participantes, del 26 de julio de 2024 al 9 de agosto de 2024.

**Fuente:** Ipsos Global Advisor. La puntuación global es un Promedio Global de países. Consulte la metodología para obtener más detalles.

País	% que elige el desempleo como una preocupación	Cambio desde el mes pasado	Cambio en 12 meses
Mundo	27%	-1	=
Sudáfrica	65%	-1	+1
Argentina	51%	+3	+13
México	46%	+6	+9
Indonesia	45%	-1	+6
Colombia	43%	-9	-5
Perú	39%	-2	+5
Singapur	38%	-4	+3
Corea del Sur	37%	+7	-6
España	34%	-1	-3
India	33%	-6	-15
Italia	32%	-1	-4
Chile	32%	=	-1
Tailandia	30%	+1	+5
Malasia	29%	-4	-8
Australia	22%	+2	+1
Turquía	21%	-2	-11
Brasil	21%	-1	-7
Polonia	19%	+1	+4
Canadá	17%	-4	+1
Suecia	17%	=	+4
Bélgica	16%	=	+4
Gran Bretaña	16%	+2	+4
Japón	16%	-1	-3
EE.UU.	14%	-2	+1
Hungría	12%	-4	-4
Francia	12%	+2	+2
Israel	11%	-4	-3
Alemania	10%	+2	+3
Países Bajos	8%	+1	+1

## 5. Corrupción financiera / política

**Base:** Muestra representativa de 25.670 adultos de 16 a 74 años en 29 países participantes, del 26 de julio de 2024 al 9 de agosto de 2024.

**Fuente:** Ipsos Global Advisor. La puntuación global es un Promedio Global de países. Consulte la metodología para obtener más detalles.

En 29 países, la proporción que dice que la corrupción financiera/política es un problema en su país ha disminuido marginalmente este mes y es tres puntos más baja que en esta época del año pasado.

Perú, tradicionalmente uno de los países más preocupados por la corrupción en *What Worries the World*, ha caído significativamente este mes en 12 puntos porcentuales a dos quintas partes (41%) que dicen estar preocupados. Esto es 12 puntos menos que hace un año y el más bajo que ha sido este problema para la nación desde septiembre de 2021, cuando también fue del 41%.

Tres países registran caídas de nueve

puntos porcentuales este mes. Israel tiene ahora poco menos de una cuarta parte (23%) que expresa preocupación, lo que supone 14 puntos menos que el pasado agosto; una quinta parte (18%) de los argentinos dice estar preocupado; y el 7% de los singapurenses citan la corrupción (12 puntos menos que el año pasado).

# 24%

dice que la **corrupción financiera/política** es uno de los principales problemas que enfrenta su país

**Países donde la CORRUPCIÓN FINANCIERA/POLÍTICA es la preocupación #1:**

- Indonesia (58%)
- Malasia (44%)
- Corea del Sur (38%)

## 5. Corrupción financiera / política

**Base:** Muestra representativa de 25.670 adultos de 16 a 74 años en 29 países participantes, del 26 de julio de 2024 al 9 de agosto de 2024.

**Fuente:** Ipsos Global Advisor. La puntuación global es un Promedio Global de países. Consulte la metodología para obtener más detalles.

País	% que elige la corrupción financiera/política como una preocupación	Cambio desde el mes pasado	Cambio en 12 meses
Mundo	24%	-2	-3
Indonesia	58%	-5	+3
Sudáfrica	44%	-1	-2
Malasia	44%	-4	-7
Hungría	43%	-1	-3
Perú	41%	-12	-12
Tailandia	40%	+1	-12
Corea del Sur	38%	+2	+4
Colombia	31%	+1	-5
Brasil	28%	-1	=
Chile	27%	-5	-13
Japón	25%	-4	+13
España	25%	-1	+5
Israel	23%	-9	-14
Polonia	23%	-2	-5
México	22%	-1	-3
India	21%	-1	-2
EE.UU.	20%	=	=
Turquía	19%	+1	+2
Argentina	18%	-9	-10
Australia	15%	+5	+3
Italia	13%	=	=
Bélgica	11%	-4	-11
Suecia	11%	=	+4
Gran Bretaña	10%	-1	-5
Alemania	9%	=	=
Países Bajos	8%	+2	-3
Canadá	8%	-2	-2
Francia	7%	+2	-2
Singapur	7%	-9	-12



## 8. Control de la inmigración

**Base:** Muestra representativa de 25.670 adultos de 16 a 74 años en 29 países participantes, del 26 de julio de 2024 al 9 de agosto de 2024.

**Fuente:** Ipsos Global Advisor. La puntuación global es un Promedio Global de países. Consulte la metodología para obtener más detalles.

La proporción que menciona el control de la inmigración en 29 países se mantiene en el 17% este mes. Sin embargo, si observamos la variación en lo que va de año, vemos que es cuatro puntos superior a la de agosto de 2023.

Este mes, Chile es la nación más preocupada, con casi la mitad (47%) eligiéndola como uno de los principales problemas. Esto después de un aumento de 11 puntos desde julio. Aunque el puntaje de Chile ha fluctuado alrededor de dos quintas partes desde principios de 2024, sigue siendo 22 puntos más alto que hace un año.

Este es el quinto mes consecutivo

que Alemania ha puesto el control de la inmigración como su principal preocupación (antes de eso era la inflación). Sin embargo, este mes la preocupación cae cuatro puntos para los alemanes, volviéndose más iguales con otros temas.

La puntuación de Gran Bretaña es el segundo nivel más alto registrado de preocupación para el país este año, alcanzando el 30% este mes. La puntuación más alta fue en junio de 2024, cuando fue del 32%.

# 17%

dice que el **control de la inmigración** es uno de los principales problemas a los que se enfrenta su país

**Países donde el CONTROL DE INMIGRACIÓN es la preocupación #1:**

- Alemania (34%)

## 8. Control de la inmigración

**Base:** Muestra representativa de 25.670 adultos de 16 a 74 años en 29 países participantes, del 26 de julio de 2024 al 9 de agosto de 2024.

**Fuente:** Ipsos Global Advisor. La puntuación global es un Promedio Global de países. Consulte la metodología para obtener más detalles.

País	% que elige el control de la inmigración como una preocupación	Cambio desde el mes pasado	Cambio en 12 meses
Mundo	17%	=	+4
Chile	47%	+11	+22
Turquía	41%	+3	+4
Alemania	34%	-4	+1
Gran Bretaña	30%	+1	+5
EE.UU.	29%	+1	+10
Países Bajos	27%	-4	-5
Canadá	26%	-1	+14
Bélgica	24%	-4	+2
Francia	23%	-4	+2
Polonia	20%	-9	+10
España	20%	-5	+2
Suecia	18%	-7	-4
Australia	16%	-2	+4
Italia	16%	=	-2
Sudáfrica	15%	+6	+8
Singapur	13%	+3	+2
Japón	13%	+3	+7
Malasia	12%	=	+3
Colombia	11%	+2	+5
Perú	10%	+6	-2
India	9%	+2	+6
Hungría	8%	-1	=
México	6%	-2	+1
Israel	5%	+2	=
Tailandia	4%	-1	+2
Argentina	2%	-1	=
Corea del Sur	2%	+1	+1
Brasil	1%	=	-1
Indonesia	1%	-2	-2

## 9. Cambio climático

**Base:** Muestra representativa de 25.670 adultos de 16 a 74 años en 29 países participantes, del 26 de julio de 2024 al 9 de agosto de 2024.

**Fuente:** Ipsos Global Advisor. La puntuación global es un Promedio Global de países. Consulte la metodología para obtener más detalles.

El porcentaje que menciona el cambio climático como motivo de preocupación no ha cambiado este mes (sigue siendo del 17%) y es solo ligeramente inferior al de hace un año.

Japón ha alcanzado su segundo nivel más alto de preocupación por el cambio climático desde que comenzamos a registrar para el país en marzo de 2014. Después de un aumento de seis puntos porcentuales desde el mes pasado, un tercio (33%) de los japoneses citan esto como uno de los principales problemas. Para contextualizar, la siguiente puntuación más alta fue del 34%, que se registró en septiembre de 2018. La puntuación de este mes también es

seis puntos superior a la del año pasado por estas fechas.

En otras partes de APAC, Singapur se ha preocupado menos después de que la proporción que lo menciona disminuyó seis puntos a una cuarta parte (24%), que es más o menos de lo que solía ser hace un año.

# 17%

dice que el **cambio climático** es uno de los principales problemas que enfrenta su país

**Países donde el CAMBIO CLIMÁTICO es la preocupación #1:**

- Japón (33%)

# 9. Cambio climático

**Base:** Muestra representativa de 25.670 adultos de 16 a 74 años en 29 países participantes, del 26 de julio de 2024 al 9 de agosto de 2024.

**Fuente:** Ipsos Global Advisor. La puntuación global es un Promedio Global de países. Consulte la metodología para obtener más detalles.

País	% que elige el cambio climático como una preocupación	Cambio desde el mes pasado	Cambio en 12 meses
Mundo	17%	=	-1
Japón	33%	+6	+6
Países Bajos	29%	+1	-3
Canadá	25%	+3	-2
Singapur	24%	-6	+1
Francia	23%	+1	-7
Italia	23%	+2	-4
EE.UU.	22%	+1	-2
Alemania	21%	-3	-5
Australia	21%	-3	-8
Corea del Sur	20%	-2	-3
Gran Bretaña	20%	-2	-6
Tailandia	19%	+1	+5
España	19%	+1	-2
Suecia	19%	-1	+3
Bélgica	18%	-1	-4
Polonia	18%	+4	+5
Indonesia	17%	-3	-4
México	16%	-3	=
Brasil	14%	=	+6
India	14%	+1	+6
Malasia	12%	+4	+3
Colombia	11%	-2	=
Sudáfrica	11%	+2	+3
Hungría	9%	+2	+2
Turquía	8%	=	-5
Perú	7%	-1	-2
Chile	7%	=	=
Argentina	3%	-1	-1
Israel	2%	+1	-5

## 12. Conflicto militar entre naciones

**Base:** Muestra representativa de 25.670 adultos de 16 a 74 años en 29 países participantes, del 26 de julio de 2024 al 9 de agosto de 2024.

**Fuente:** Ipsos Global Advisor. La puntuación global es un Promedio Global de países. Consulte la metodología para obtener más detalles.

Uno de cada diez (10%) en promedio en 29 países dice que el conflicto militar entre naciones es una de las tres principales preocupaciones en su país.

Israel es el país más preocupado por el conflicto, con un 50% de preocupación. Esto es 5 puntos porcentuales más que el mes pasado y 32 puntos porcentuales más que en agosto del año pasado, antes del actual conflicto en Gaza.

En total, 17 países han visto aumentar su nivel de preocupación por los conflictos militares en los últimos 12 meses. Israel ha experimentado el mayor aumento (+32 pp), seguido de los Países Bajos (+8 pp) y Estados

Unidos (+7 pp).

Europa constituye el grueso de los países más preocupados por este tema. De hecho, Polonia (31%), Alemania (22%), Países Bajos (17%) e Italia (14%) constituyen el resto de los cinco países más afectados.

# 10%

dice que el **conflicto militar entre naciones** es uno de los problemas clave que enfrenta su país

**Países donde el CONFLICTO MILITAR ENTRE NACIONES es la preocupación #1:**

- Israel (50%)

# 12. Conflicto militar entre naciones

**Base:** Muestra representativa de 25.670 adultos de 16 a 74 años en 29 países participantes, del 26 de julio de 2024 al 9 de agosto de 2024.

**Fuente:** Ipsos Global Advisor. La puntuación global es un Promedio Global de países. Consulte la metodología para obtener más detalles.

País	% que elige el conflicto militar entre naciones como una preocupación	Cambio desde el mes pasado	Cambio en 12 meses
Mundo	10%	=	+3
Israel	50%	+5	+32
Polonia	31%	+4	+4
Alemania	22%	+2	+4
Países Bajos	17%	+1	+8
Italia	14%	+1	+5
Japón	13%	=	-3
EE.UU.	13%	=	+7
Corea del Sur	12%	-6	=
Bélgica	11%	+2	+3
Gran Bretaña	11%	-1	+2
Suecia	10%	-3	-1
India	9%	+2	+5
España	8%	=	+4
Francia	7%	-4	-1
Australia	7%	-1	=
Tailandia	7%	+3	-1
Hungría	6%	-1	-1
Singapur	6%	-2	-1
Indonesia	5%	+2	+3
Canadá	5%	+1	=
Colombia	5%	+2	+3
Perú	4%	+2	+2
Malasia	4%	-2	+1
Turquía	3%	=	+2
Chile	3%	+2	+1
Argentina	3%	+1	+3
México	2%	=	-1
Brasil	2%	=	=
Sudáfrica	1%	-1	=

## 17. Coronavirus (Covid-19)

**Base:** Muestra representativa de 25.670 adultos de 16 a 74 años en 29 países participantes, del 26 de julio de 2024 al 9 de agosto de 2024.

**Fuente:** Ipsos Global Advisor. La puntuación global es un Promedio Global de países. Consulte la metodología para obtener más detalles.

Uno de cada 25 (4%) en promedio en 29 países está preocupado por el coronavirus.

La preocupación se mantiene sin cambios con respecto al mes pasado y es 1 punto porcentual inferior a la de hace 12 meses.

[A pesar del aumento de los casos de Covid-19 en muchos países](#), Esto ha tenido poco efecto en el nivel de preocupación por el virus.

Japón, India y Malasia son los países más preocupados (el 10%).

Japón ha experimentado el mayor aumento de la preocupación este mes, con seis puntos porcentuales más que en julio.

A pesar de un ligero aumento este mes en la puntuación de la India, sigue siendo más baja que el pasado agosto.

Otro país que ha experimentado un modesto repunte es Francia, cuyo nivel de preocupación ha aumentado cuatro puntos, con un 6% que ahora lo menciona.

# 4%

dice que el **coronavirus (Covid-19)** es uno de los principales problemas que enfrenta su país

# 17. Coronavirus (Covid-19)

**Base:** Muestra representativa de 25.670 adultos de 16 a 74 años en 29 países participantes, del 26 de julio de 2024 al 9 de agosto de 2024.

**Fuente:** Ipsos Global Advisor. La puntuación global es un Promedio Global de países. Consulte la metodología para obtener más detalles.

País	% que elige el coronavirus (Covid-19) como preocupación	Cambio desde el mes pasado	Cambio en 12 meses
Mundo	4%	=	-1
Japón	10%	+6	-1
India	10%	+2	-2
Malasia	10%	+1	-1
Tailandia	8%	-4	-4
México	8%	+1	+3
Singapur	7%	-7	-2
Francia	6%	+4	+4
Indonesia	4%	-3	-4
Corea del Sur	4%	+1	-1
EE.UU.	4%	=	=
Gran Bretaña	3%	+2	-2
Australia	3%	-3	-4
Polonia	3%	=	-1
Colombia	3%	+2	+2
Brasil	3%	+1	-1
Italia	3%	+1	-1
Canadá	2%	=	-1
Alemania	2%	=	-1
Turquía	2%	-3	-3
España	2%	-1	-2
Países Bajos	2%	=	=
Bélgica	2%	+1	=
Chile	1%	-3	=
Argentina	1%	=	=
Suecia	1%	-1	-1
Sudáfrica	1%	-1	-2
Perú	1%	-1	-1
Hungría	1%	-2	-2
Israel	0%	=	-1



# ENFOQUE ECONÓMICO

# El estado de la economía en mi país

En paralelo a nuestra encuesta **What Worries the World**, el estudio mensual **Global Consumer Confidence** de Ipsos plantea al público de 29 países preguntas relacionadas con la economía y las finanzas, a nivel nacional y personal.

La siguiente sección se basa en algunos de estos datos para proporcionar un contexto adicional al informe Lo que preocupa al mundo de este mes. Muestra cómo valoran los ciudadanos la situación económica actual de su país.

Póngase en contacto con **Emilios.Louca@ipsos.com** para más información.

# Situación económica actual

**Base:** Muestra representativa de 25.670 adultos de 16 a 74 años en 29 países participantes, del 26 de julio de 2024 al 9 de agosto de 2024.

**Fuente:** Ipsos Global Advisor. La puntuación global es un Promedio Global de países. Consulte la metodología para obtener más detalles.

En promedio, en 29 países, el 38% califica la situación económica actual de su país como buena, un punto más que el mes pasado.

Los mayores aumentos en las percepciones económicas positivas se encuentran en Bélgica y Sudáfrica, ambos con nueve puntos más que el mes pasado. La puntuación de Sudáfrica en el último año ha experimentado el mayor aumento en aquellos que dicen que la economía va bien: 17 puntos más que el pasado agosto hasta el 34% actual.

El siguiente mayor aumento en lo que va de año es el de los Países Bajos que, a pesar de haber disminuido ligeramente este mes, ha subido 15

puntos con respecto a hace un año.

Francia también experimenta un aumento de siete puntos, aunque, con un 22% de posgrado, sigue siendo uno de los países más sombríos.

Un aumento de seis puntos en España hace que el país registre la puntuación más alta de su historia en buena economía (43%).

Mientras tanto, Tailandia y México han bajado seis puntos.

# 43%

en España dicen que la situación económica del país es buena, una puntuación histórica.

## Los países más preocupados por la economía:

- Japón (89% dicen que está en "mala" forma)
- Perú (85%)
- Corea del Sur (84%)
- Argentina (80%)
- Turquía (78%)

# Situación económica actual

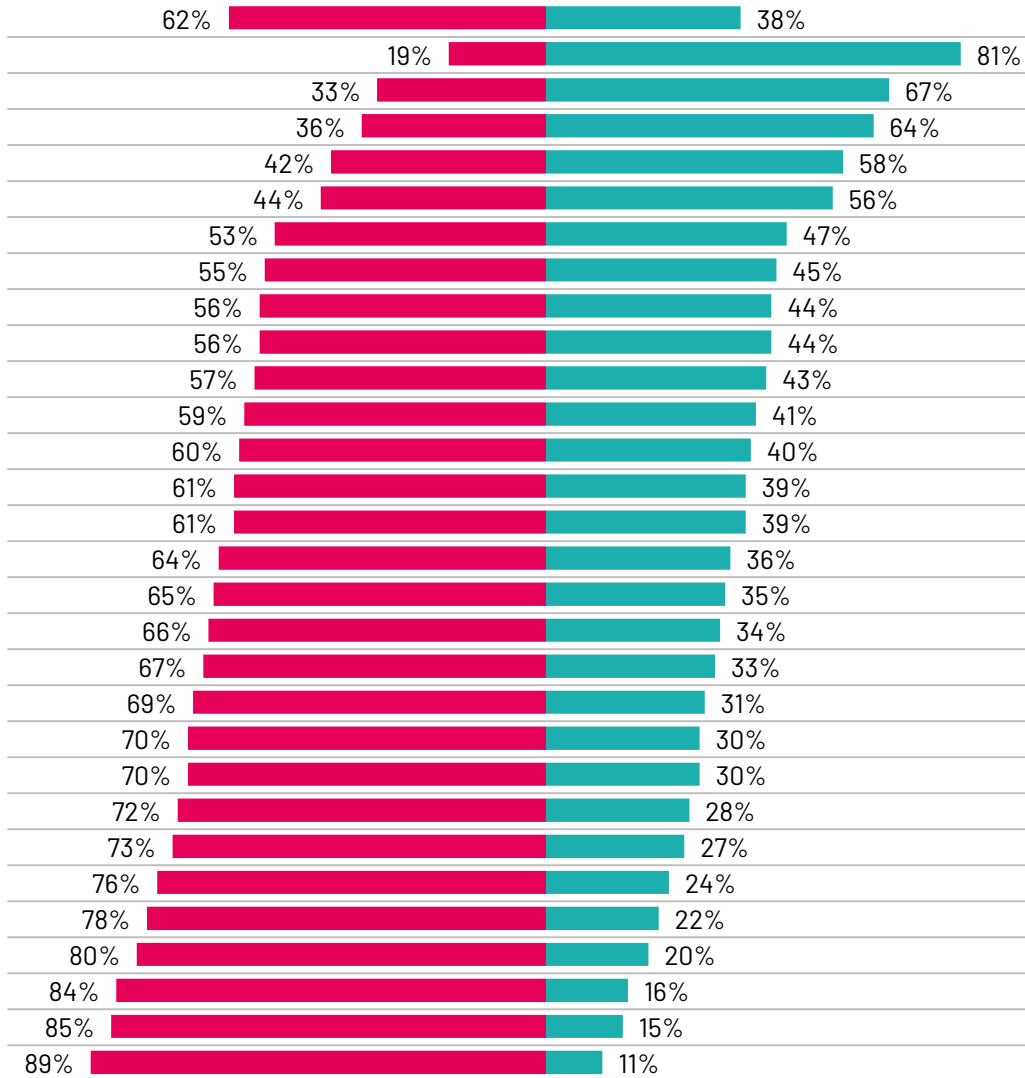
**Base:** Muestra representativa de 25.670 adultos de 16 a 74 años en 29 países participantes, del 26 de julio de 2024 al 9 de agosto de 2024.

**Fuente:** Ipsos Global Advisor. La puntuación global es un Promedio Global de países. Consulte la metodología para obtener más detalles.

## País

Mundo
India
Singapur
Países Bajos
Malasia
Indonesia
México
Australia
Suecia
Bélgica
España
Polonia
Alemania
Tailandia
EE.UU.
Canadá
Brasil
Sudáfrica
Italia
Gran Bretaña
Israel
Chile
Colombia
Francia
Hungría
Turquía
Argentina
Corea del Sur
Perú
Japón

## P: ¿Cómo describiría la situación económica actual de su país?



Buena Mala

## Cambio desde el mes pasado Cambio en 12 meses

+1	+2
-2	+7
-9	-13
-5	+15
+5	+12
-2	-11
-6	+2
+3	+3
=	+5
+9	+5
+6	+4
-1	+4
-2	-3
-6	+2
-5	+3
+5	+1
=	-7
+9	+17
+3	=
+1	+3
=	-11
+4	+3
=	+6
+7	+3
+2	+6
-3	+8
=	+13
-1	+4
+5	-9
-1	-4



# Situación económica actual

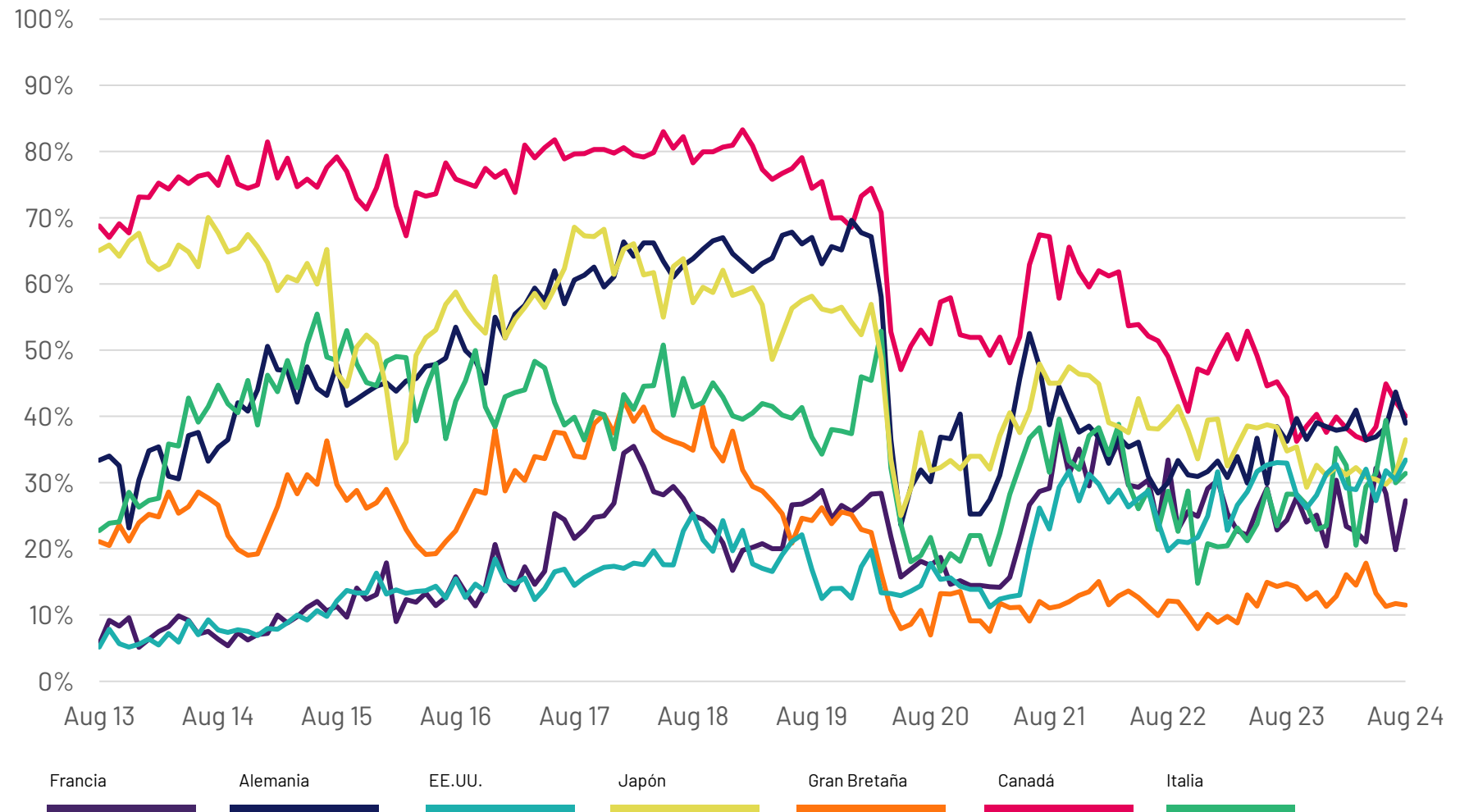
G7

% 'Muy buena' o 'Algo buena'

**Base:** Muestra representativa de 25.670 adultos de 16 a 74 años en 29 países participantes, del 26 de julio de 2024 al 9 de agosto de 2024.

**Fuente:** Ipsos Global Advisor. La puntuación global es un Promedio Global de países. Consulte la metodología para obtener más detalles.

P: ¿Cómo describiría la situación económica actual de su país?



# Situación económica actual

Bélgica

% 'Muy buena' o 'Algo buena'

La buena puntuación económica de Bélgica ha subido 9 puntos porcentuales este mes, el mayor aumento conjunto desde julio de 2024.

**Base:** Muestra representativa de 25.670 adultos de 16 a 74 años en 29 países participantes, del 26 de julio de 2024 al 9 de agosto de 2024.

**Fuente:** Ipsos Global Advisor. La puntuación global es un Promedio Global de países. Consulte la metodología para obtener más detalles.

P: ¿Cómo describiría la situación económica actual de su país?



# Situación económica actual

Canadá

% 'Muy buena' o 'Algo buena'

**Base:** Muestra representativa de 25.670 adultos de 16 a 74 años en 29 países participantes, del 26 de julio de 2024 al 9 de agosto de 2024.

**Fuente:** Ipsos Global Advisor. La puntuación global es un Promedio Global de países. Consulte la metodología para obtener más detalles.

P: ¿Cómo describiría la situación económica actual de su país?



# Situación económica actual

Francia

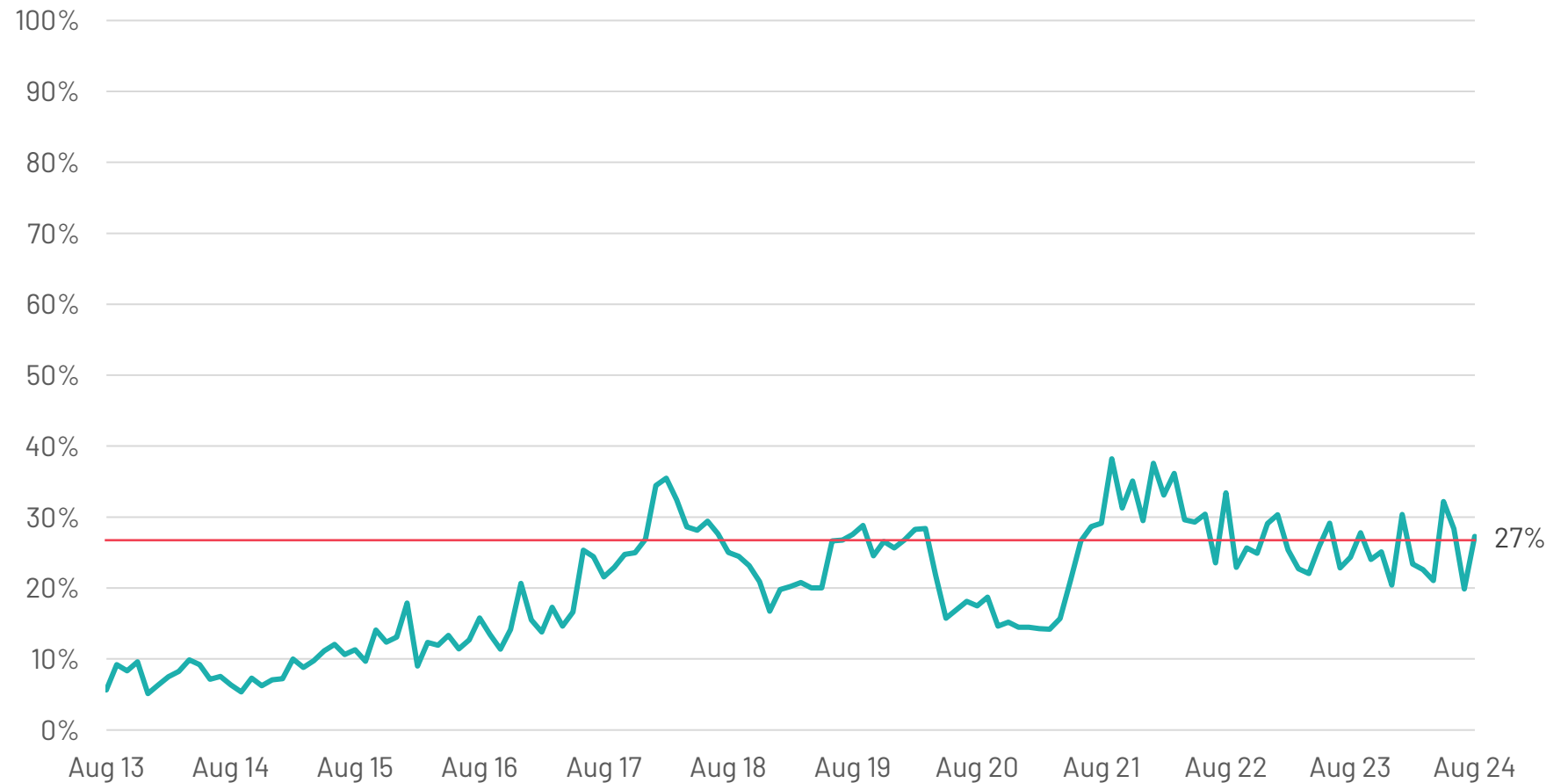
% 'Muy buena' o 'Algo buena'

La buena puntuación económica de Francia ha subido 7 puntos porcentuales desde el mes pasado.

**Base:** Muestra representativa de 25.670 adultos de 16 a 74 años en 29 países participantes, del 26 de julio de 2024 al 9 de agosto de 2024.

**Fuente:** Ipsos Global Advisor. La puntuación global es un Promedio Global de países. Consulte la metodología para obtener más detalles.

P: ¿Cómo describiría la situación económica actual de su país?





# Situación económica actual

Alemania

% 'Muy buena' o 'Algo buena'

**Base:** Muestra representativa de 25.670 adultos de 16 a 74 años en 29 países participantes, del 26 de julio de 2024 al 9 de agosto de 2024.

**Fuente:** Ipsos Global Advisor. La puntuación global es un Promedio Global de países. Consulte la metodología para obtener más detalles.

P: ¿Cómo describiría la situación económica actual de su país?



# Situación económica actual

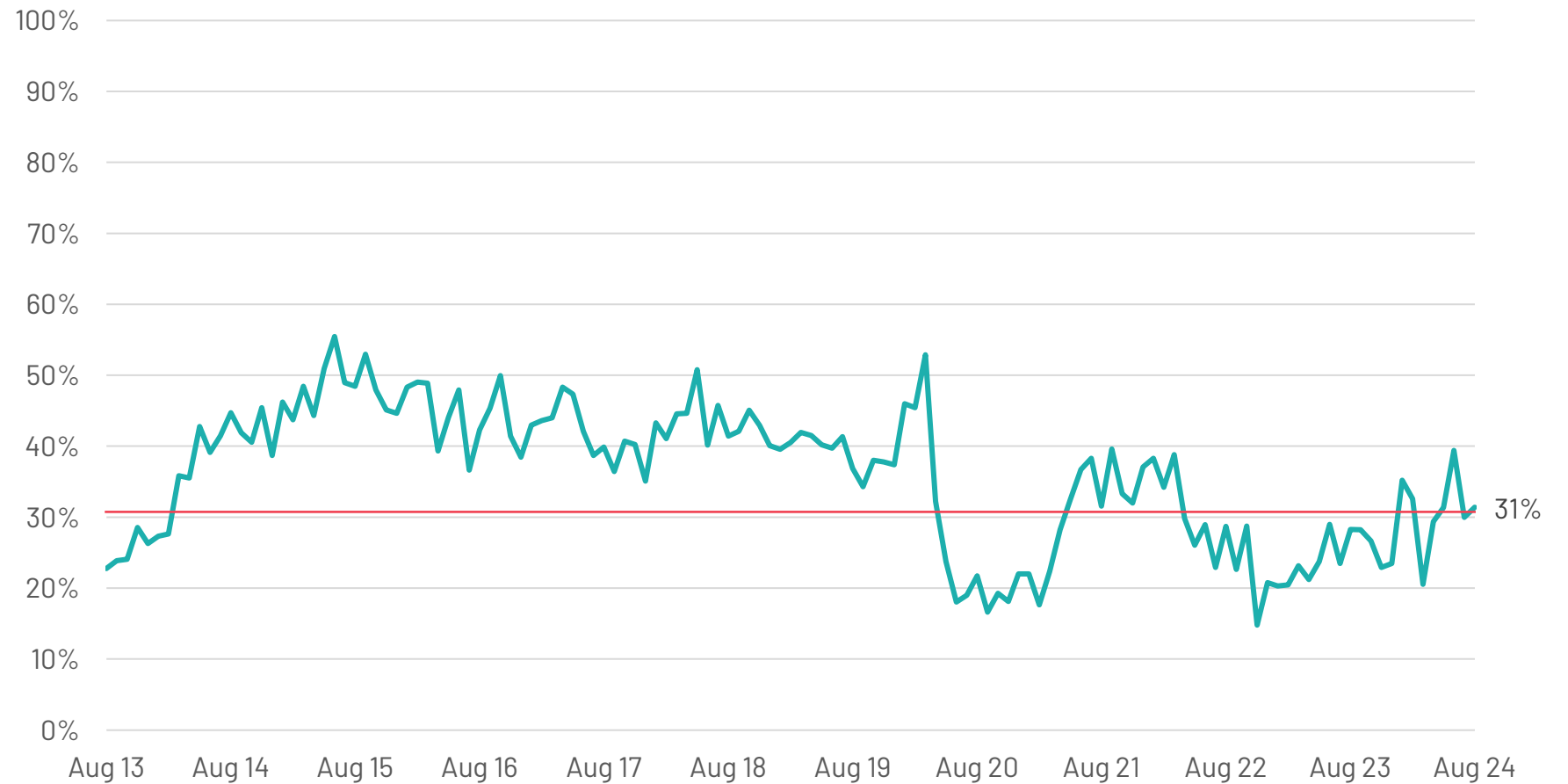
Gran Bretaña

% 'Muy buena' o 'Algo buena'

**Base:** Muestra representativa de 25.670 adultos de entre 16 y 74 años en 29 países participantes, del 26 de julio de 2024 al 9 de agosto de 2024.

**Fuente:** Ipsos Global Advisor. La puntuación global es un Promedio Global de países. Consulte la metodología para obtener más detalles.

P: ¿Cómo describiría la situación económica actual de su país?



# Situación económica actual

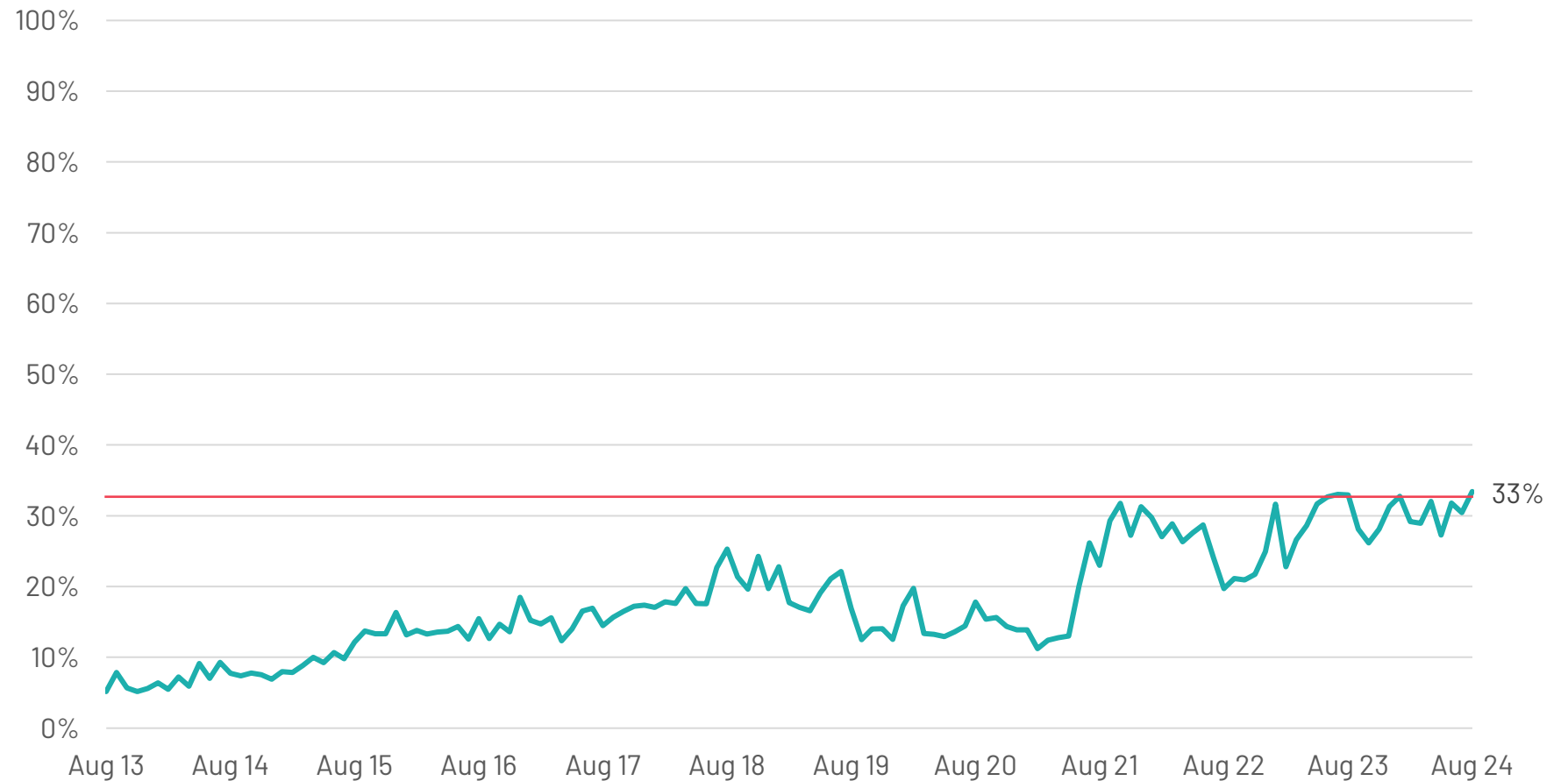
Italia

% 'Muy buena' o 'Algo buena'

**Base:** Muestra representativa de 25.670 adultos de entre 16 y 74 años en 29 países participantes, del 26 de julio de 2024 al 9 de agosto de 2024.

**Fuente:** Ipsos Global Advisor. La puntuación global es un Promedio Global de países. Consulte la metodología para obtener más detalles.

P: ¿Cómo describiría la situación económica actual de su país?



# Situación económica actual

Japón

% 'Muy buena' o 'Algo buena'

Las percepciones sobre la situación económica de Japón han luchado por recuperarse desde la pandemia de Covid-19. La buena puntuación económica de Japón no ha subido al 20% desde el comienzo del brote.

**Base:** Muestra representativa de 25.670 adultos de entre 16 y 74 años en 29 países participantes, del 26 de julio de 2024 al 9 de agosto de 2024.

**Fuente:** Ipsos Global Advisor. La puntuación global es un Promedio Global de países. Consulte la metodología para obtener más detalles.

P: ¿Cómo describiría la situación económica actual de su país?



# Situación económica actual

México

% 'Muy buena' o 'Algo buena'

El puntaje de buena economía de México ha bajado 6 puntos porcentuales desde el mes pasado.

**Base:** Muestra representativa de 25.670 adultos de entre 16 y 74 años en 29 países participantes, del 26 de julio de 2024 al 9 de agosto de 2024.

**Fuente:** Ipsos Global Advisor. La puntuación global es un Promedio Global de países. Consulte la metodología para obtener más detalles.

P: ¿Cómo describiría la situación económica actual de su país?



# Situación económica actual

Sudáfrica

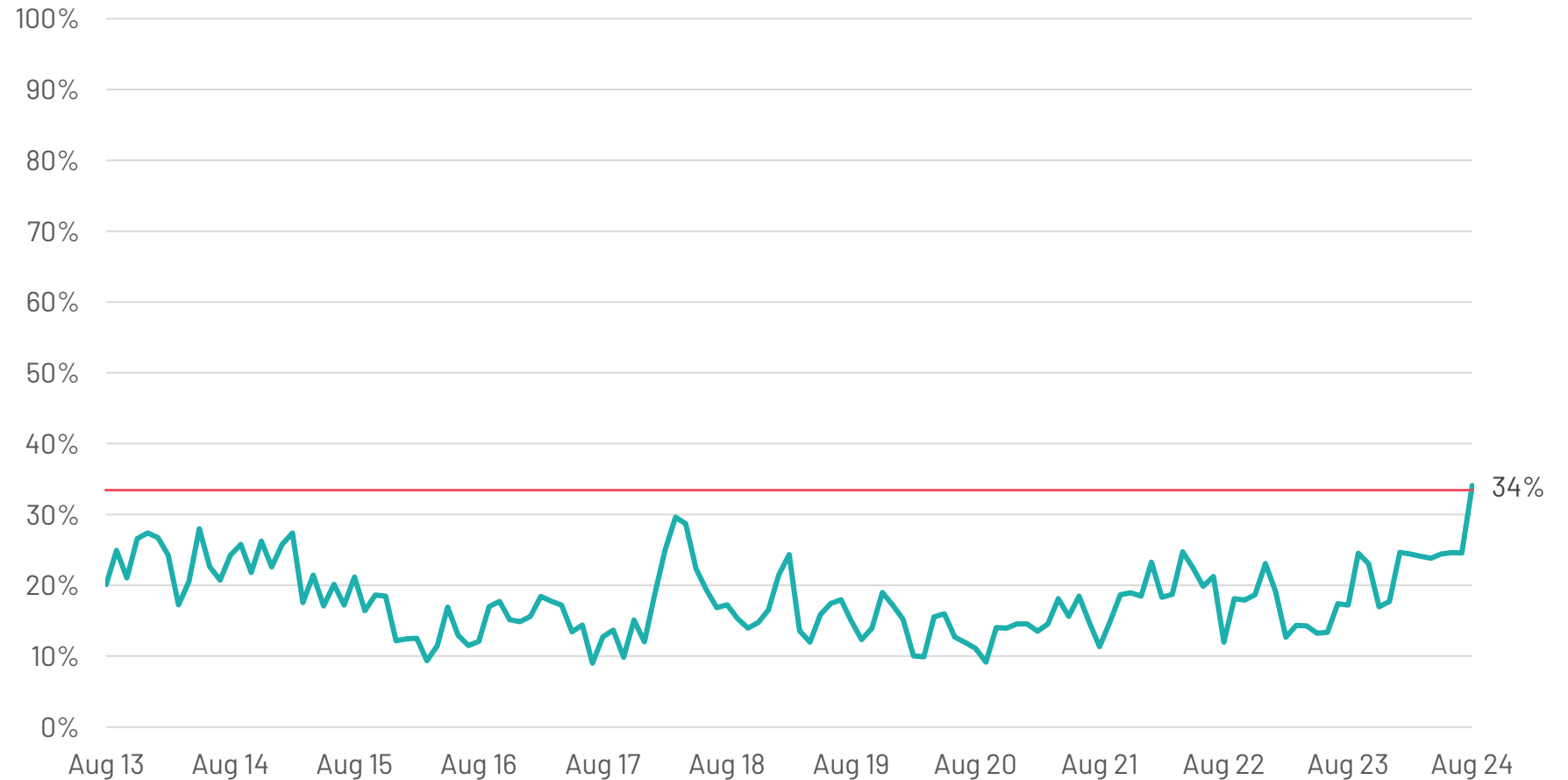
% 'Muy buena' o 'Algo buena'

Con un aumento de nueve puntos este mes, Sudáfrica registra su puntuación más alta desde 2013.

**Base:** Muestra representativa de 25.670 adultos de entre 16 y 74 años en 29 países participantes, del 26 de julio de 2024 al 9 de agosto de 2024.

**Fuente:** Ipsos Global Advisor. La puntuación global es un Promedio Global de países. Consulte la metodología para obtener más detalles.

P: ¿Cómo describiría la situación económica actual de su país?



# Situación económica actual

España

% 'Muy buena' o 'Algo buena'

España ha registrado una nueva puntuación de buena economía más alta de todos los tiempos, tras un aumento de seis puntos desde el mes pasado.

**Base:** Muestra representativa de 25.670 adultos de entre 16 y 74 años en 29 países participantes, del 26 de julio de 2024 al 9 de agosto de 2024.

**Fuente:** Ipsos Global Advisor. La puntuación global es un Promedio Global de países. Consulte la metodología para obtener más detalles.

P: ¿Cómo describiría la situación económica actual de su país?



# Situación económica actual

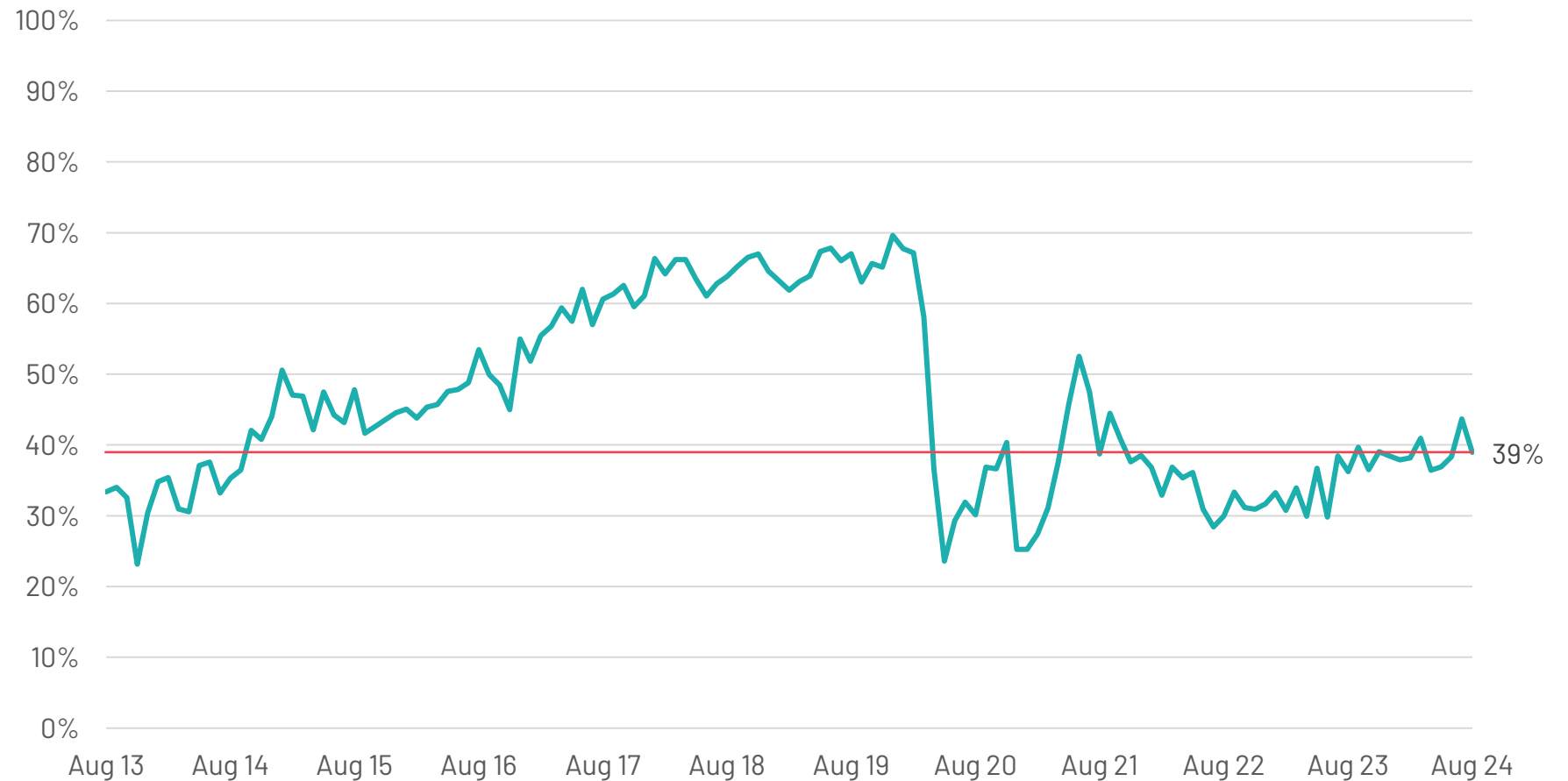
EE.UU.

% 'Muy buena' o 'Algo buena'

**Base:** Muestra representativa de 25.670 adultos de entre 16 y 74 años en 29 países participantes, del 26 de julio de 2024 al 9 de agosto de 2024.

**Fuente:** Ipsos Global Advisor. La puntuación global es un Promedio Global de países. Consulte la metodología para obtener más detalles.

P: ¿Cómo describiría la situación económica actual de su país?





# Metodología

Esta encuesta de Global Advisor en 29 países se realizó entre el 26 de julio de 2024 y el 9 de agosto de 2024 a través del sistema Ipsos Online Panel entre 25.670 adultos de 18 a 74 años en Canadá, Israel, Malasia, Sudáfrica, Turquía y Estados Unidos, 20 a 74 en Indonesia y Tailandia, 21 a 74 en Singapur y 16 a 74 en todas las demás naciones.

El "Promedio Mundial de Países" refleja el resultado promedio de todos los países donde se realizó la encuesta. No se ha ajustado al tamaño de la población de cada país y no pretende sugerir un resultado total.

La muestra consta de aproximadamente 1000+ individuos en Australia, Bélgica, Brasil, Canadá, Francia, Alemania, Gran Bretaña, Italia, Japón, España, Suecia y Estados Unidos, y aproximadamente 500+ individuos en Argentina, Chile, Colombia, Hungría, Indonesia, Israel, Malasia, México, Países Bajos, Perú, Polonia, Singapur, Sudáfrica, Corea del Sur, Tailandia y Turquía.

La muestra en la India consta de aproximadamente 2.200 individuos, de los cuales aproximadamente 1.800 fueron entrevistados cara a cara y 400 fueron entrevistados en línea.

Las muestras de Alemania, Argentina, Australia, Bélgica, Canadá, Estados Unidos, Francia, Gran Bretaña, Hungría, Italia, Japón, Países Bajos, Polonia, Corea del Sur, Suecia y Estados Unidos pueden considerarse representativas de la población adulta general de estos países menores de 75 años.

Las muestras de Brasil, Chile, Colombia, India, Indonesia, Malasia, México, Perú, Singapur, Sudáfrica, Tailandia y Turquía son más urbanas, más educadas y/o más prósperas que la población general. Los resultados de la encuesta para estos mercados deben considerarse como un reflejo de las opiniones del segmento más "conectado" de estas poblaciones.

La muestra de la India representa un gran subconjunto de su población urbana: las

clases socioeconómicas A, B y C en las áreas metropolitanas y las clases urbanas de nivel 1 a 3 en las cuatro zonas.

La ponderación se ha empleado para equilibrar la demografía y garantizar que la composición de la muestra refleje la de la población adulta según los datos del censo más reciente.

La precisión de las encuestas en línea de Ipsos se calcula utilizando un intervalo de credibilidad, con una encuesta de 1.000 con una precisión de +/- 3,5 puntos porcentuales y de 500 con una precisión de +/- 5,0 puntos porcentuales. Para obtener más información sobre el uso de los intervalos de credibilidad de Ipsos, visite el sitio web de Ipsos.

Cuando los resultados no suman 100 o la "diferencia" parece ser +/-1 más/menos que la real, esto puede deberse al redondeo, a las respuestas múltiples o a la exclusión de las respuestas no sabe o no declaradas

La publicación de estos hallazgos se rige por las normas y regulaciones locales.



# GRACIAS

**CONTACTO:**

[Teodros.Gebrekal@ipsos.com](mailto:Teodros.Gebrekal@ipsos.com)

**VISITA:**

[ipsos.com](https://ipsos.com)