

ESTUDIO DE OPINIÓN

INFORME DE RESULTADOS

Octubre, 2024

Para uso exclusivo de:



américa

GAME CHANGERS



©Todos los derechos reservados. El contenido de este informe no puede ser reproducido, divulgado ni registrado sin autorización previa por escrito de Ipsos.

FICHA TÉCNICA




UNIVERSO

Hombres y mujeres mayores de 18 años, de todos los niveles socioeconómicos (NSE), residentes en Perú urbano y rural.



MUESTRA

1211 personas entrevistadas en zonas urbanas y rurales. Margen de error para resultados totales de $\pm 2.8\%$.



TÉCNICA

Bus Express: Cuantitativa mediante encuestas en tablets con técnica cara a cara.



CAMPO

Se llevó a cabo el 10 y 11 de octubre del 2024.

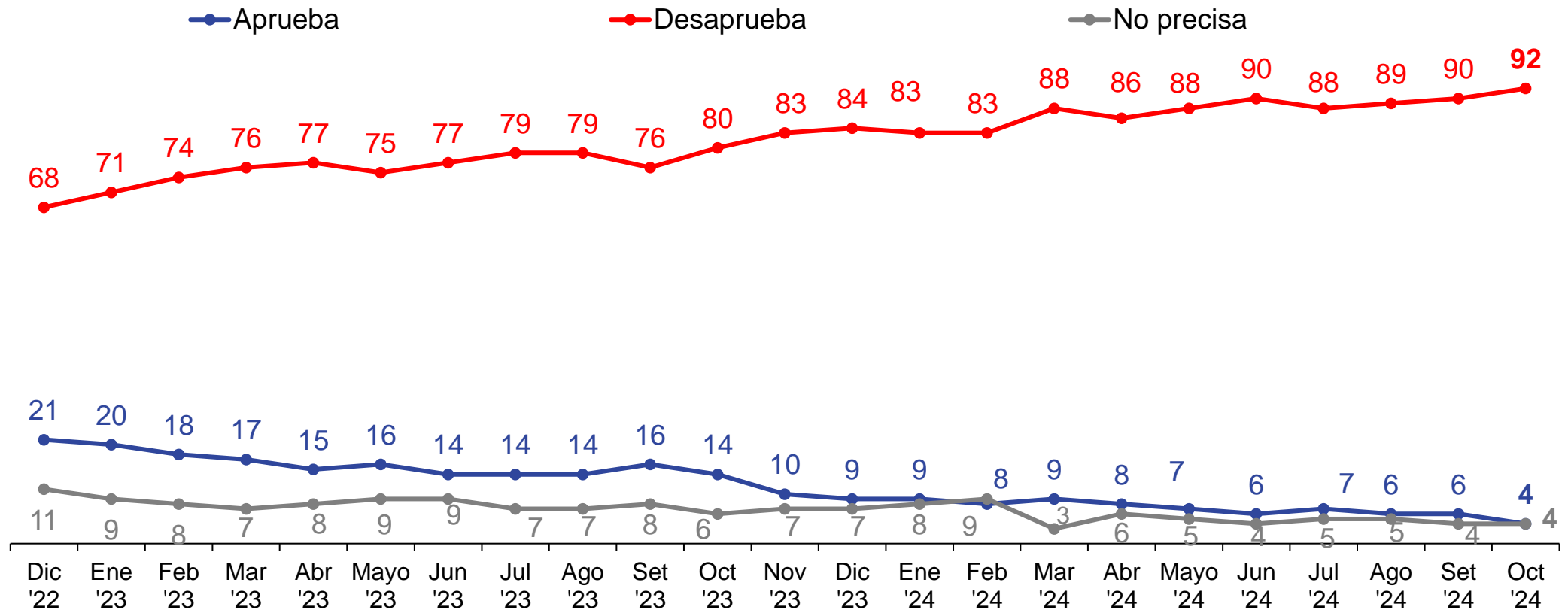


GESTIÓN PÚBLICA

EVALUACIÓN DE LA GESTIÓN PÚBLICA

Evaluación presidencial

En general, ¿diría que aprueba o desaprueba la gestión de la presidenta, Dina Boluarte? (%)



Base: Total de entrevistados
Perú, octubre del 2024

En general, ¿diría que aprueba o desaprueba la gestión de la presidenta, Dina Boluarte? (%)

Desagregado por ámbito y región

Respuestas	TOTAL %	ÁMBITO		INTERIOR		REGIÓN			
		Lima %	Interior %	Urbano %	Rural %	Norte %	Centro %	Sur %	Oriente %
Aprueba	4	3	6	7	3	5	11	3	7
Desaprueba	92	97	89	88	91	92	85	92	82
No precisa	4	0	5	5	6	3	4	5	11
Base Real (Abs)	1211	503	708	501	207	253	126	190	139
Distribución Ponderada (%)	100	34	66	45.7	20.3	23.9	12.5	17.2	12.4

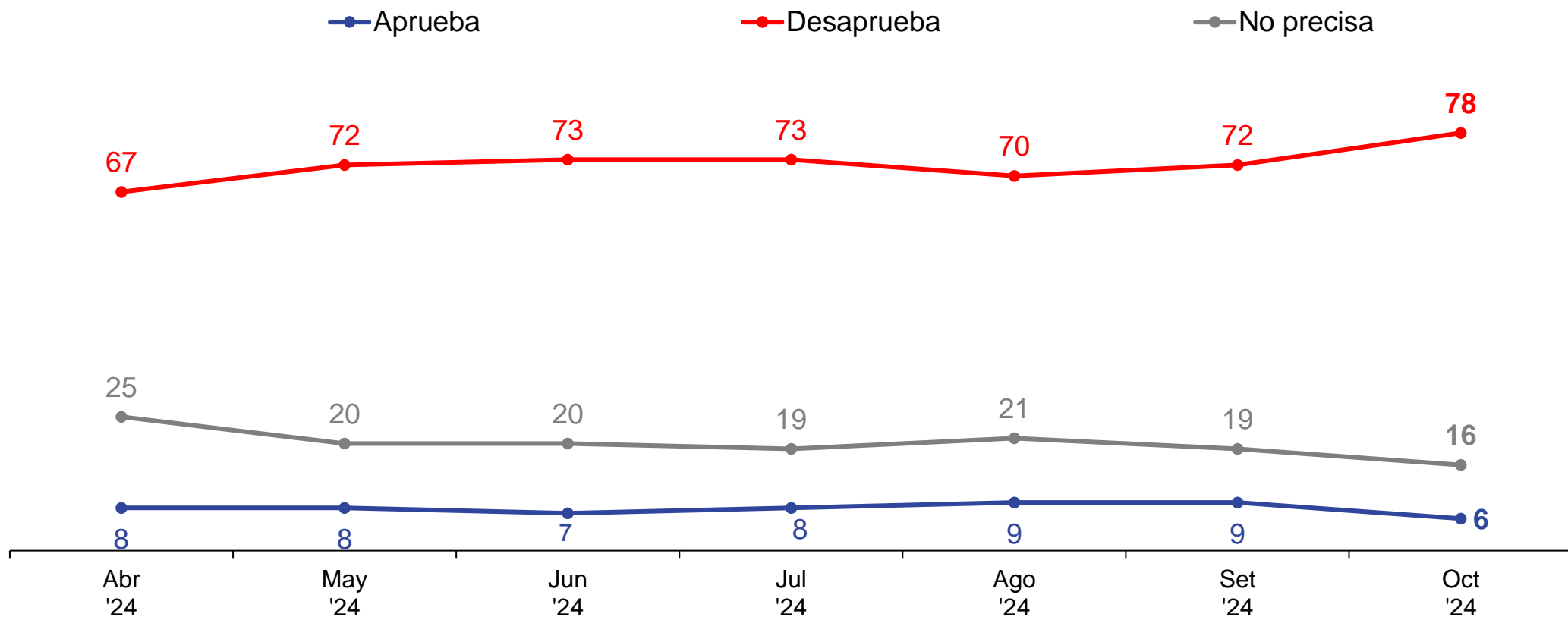
Desagregado por NSE, edad y género

Respuestas	TOTAL %	NSE					GÉNERO		EDAD		
		A %	B %	C %	D %	E %	Mas. %	Fem. %	18 a 25 %	26 a 42 %	43 a más %
Aprueba	4	3	5	4	4	5	4	5	5	4	6
Desaprueba	92	97	93	95	91	88	93	91	91	92	91
No precisa	4	0	2	1	5	7	3	4	4	4	3
Base Real (Abs)	1211	38	212	451	285	225	598	613	245	490	476
Distribución Ponderada (%)	100	2.1	11.2	33.3	25.4	28	48.8	51.2	20.1	40.1	39.8

EVALUACIÓN DE LA GESTIÓN PÚBLICA

Evaluación de la gestión del Presidente del Consejo de Ministros

¿Diría que aprueba o desaprueba la gestión de Gustavo Adrianzén como Presidente del Consejo de Ministros? (%)



Base: Total de entrevistados
Perú, octubre del 2024

¿Diría que aprueba o desaprueba la gestión de Gustavo Adrianzén como Presidente del Consejo de Ministros? (%)

Desagregado por ámbito y región

Respuestas	TOTAL %	ÁMBITO		INTERIOR		REGIÓN			
		Lima %	Interior %	Urbano %	Rural %	Norte %	Centro %	Sur %	Oriente %
Aprueba	6	4	7	7	6	7	8	4	8
Desaprueba	78	90	72	71	74	76	78	73	59
No precisa	16	6	21	22	20	17	14	23	33
Base Real (Abs)	1211	503	708	501	207	253	126	190	139
Distribución Ponderada (%)	100	34	66	45.7	20.3	23.9	12.5	17.2	12.4


Desagregado por NSE, edad y género

Respuestas	TOTAL %	NSE					GÉNERO		EDAD		
		A %	B %	C %	D %	E %	Mas. %	Fem. %	18 a 25 %	26 a 42 %	43 a más %
Aprueba	6	3	5	4	5	8	5	6	8	6	4
Desaprueba	78	97	88	88	73	66	83	74	72	77	83
No precisa	16	0	7	8	22	26	12	20	20	17	13
Base Real (Abs)	1211	38	212	451	285	225	598	613	245	490	476
Distribución Ponderada (%)	100	2.1	11.2	33.3	25.4	28	48.8	51.2	20.1	40.1	39.8

EVALUACIÓN DE LA GESTIÓN PÚBLICA

Evaluación de autoridades públicas

En general, ¿diría que aprueba o desaprueba: La gestión de Juan José Santiviáñez como Ministro del Interior? (%)

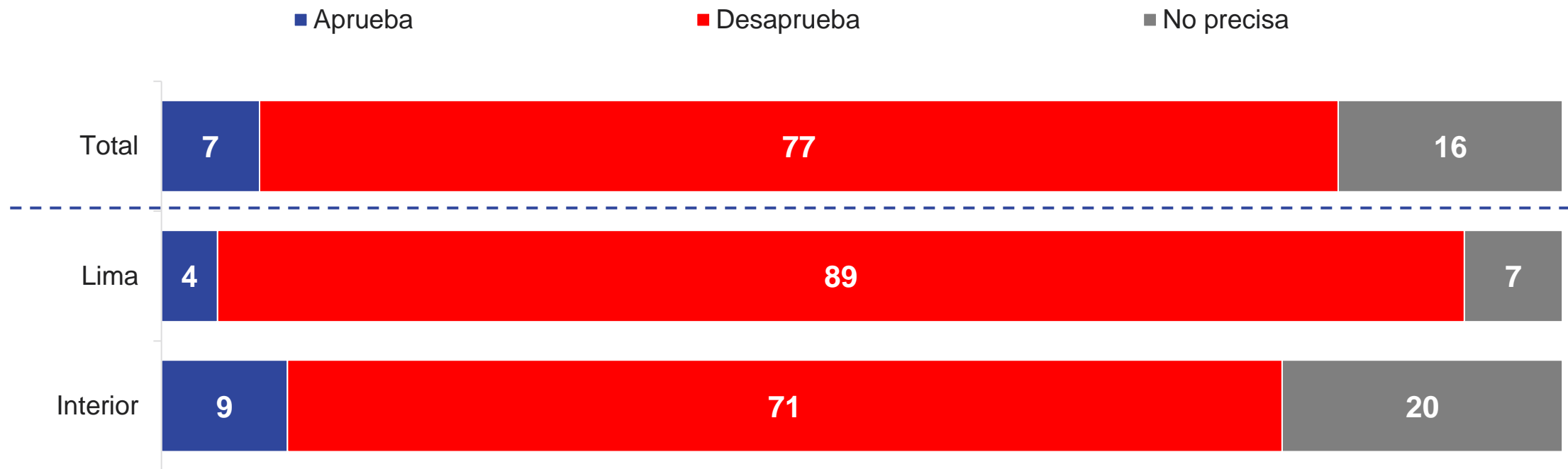


Base: Total de entrevistados
Perú, octubre del 2024

EVALUACIÓN DE LA GESTIÓN PÚBLICA

Evaluación de autoridades públicas

En general, ¿diría que aprueba o desaprueba: La gestión de Juan José Santiviáñez como Ministro del Interior? (%)



Base: Total de entrevistados
Perú, octubre del 2024

En general, ¿diría que aprueba o desaprueba: La gestión de Juan José Santiviáñez como Ministro del Interior? (%)

Desagregado por ámbito y región

Respuestas	TOTAL %	ÁMBITO		INTERIOR		REGIÓN			
		Lima %	Interior %	Urbano %	Rural %	Norte %	Centro %	Sur %	Oriente %
Aprueba	7	4	9	9	8	6	18	5	10
Desaprueba	77	89	71	70	72	77	71	71	59
No precisa	16	7	20	21	20	17	11	24	31
Base Real (Abs)	1211	503	708	501	207	253	126	190	139
Distribución Ponderada (%)	100	34	66	45.7	20.3	23.9	12.5	17.2	12.4

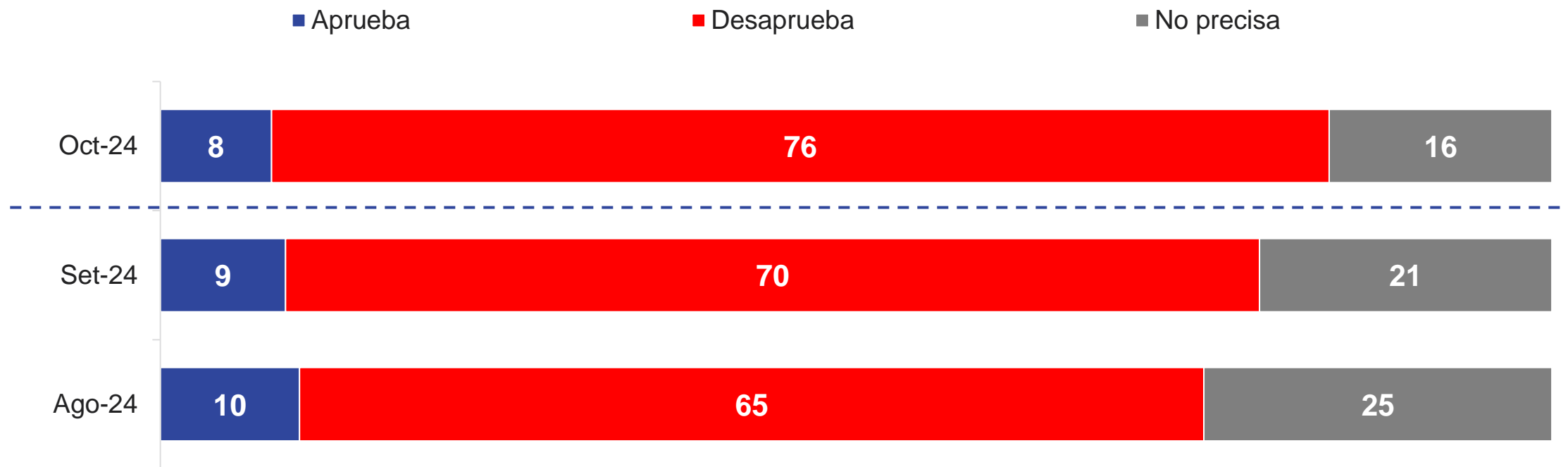
Desagregado por NSE, edad y género

Respuestas	TOTAL %	NSE					GÉNERO		EDAD		
		A %	B %	C %	D %	E %	Mas. %	Fem. %	18 a 25 %	26 a 42 %	43 a más %
Aprueba	7	3	5	4	9	10	6	8	11	9	4
Desaprueba	77	97	87	88	70	65	82	73	66	76	84
No precisa	16	0	8	8	21	25	12	19	23	15	12
Base Real (Abs)	1211	38	212	451	285	225	598	613	245	490	476
Distribución Ponderada (%)	100	2.1	11.2	33.3	25.4	28	48.8	51.2	20.1	40.1	39.8

EVALUACIÓN DE LA GESTIÓN PÚBLICA

Evaluación de autoridades públicas

En general, ¿diría que aprueba o desaprueba la gestión de Eduardo Salhuana como Presidente del Congreso? (%)



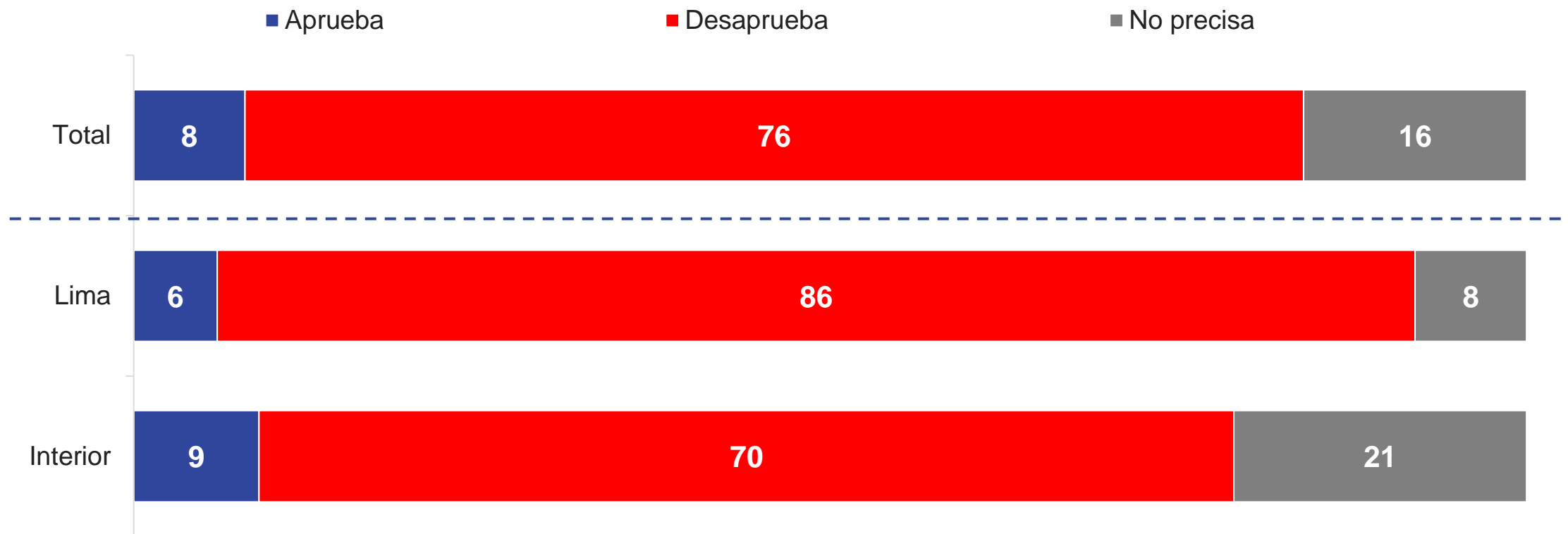
Base: Total de entrevistados
Perú, octubre del 2024



EVALUACIÓN DE LA GESTIÓN PÚBLICA

Evaluación de autoridades públicas

En general, ¿diría que aprueba o desaprueba la gestión de Eduardo Salhuana como Presidente del Congreso? (%)



Base: Total de entrevistados
Perú, octubre del 2024

En general, ¿diría que aprueba o desaprueba la elección de Eduardo Salhuana como Presidente del Congreso? (%)

Desagregado por ámbito y región

Respuestas	TOTAL %	ÁMBITO		INTERIOR		REGIÓN			
		Lima %	Interior %	Urbano %	Rural %	Norte %	Centro %	Sur %	Oriente %
Aprueba	8	6	9	11	5	9	13	7	10
Desaprueba	76	86	70	67	77	74	76	68	60
No precisa	16	8	21	22	18	17	11	25	30
Base Real (Abs)	1211	503	708	501	207	253	126	190	139
Distribución Ponderada (%)	100	34	66	45.7	20.3	23.9	12.5	17.2	12.4

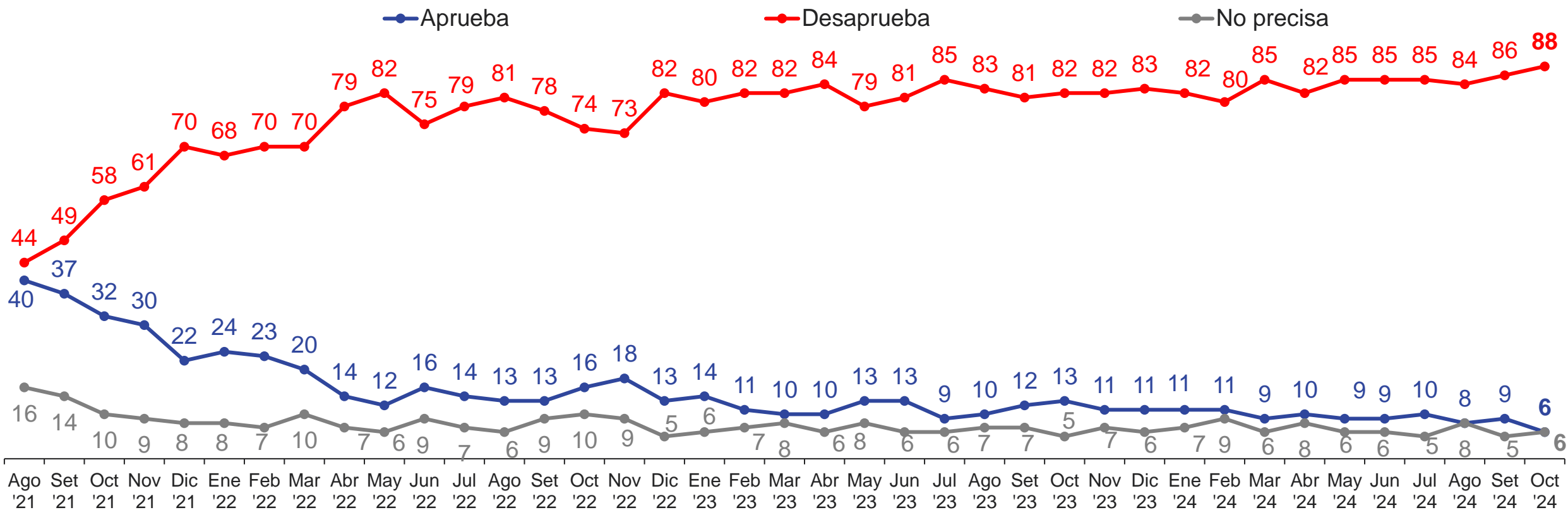
Desagregado por NSE, edad y género

Respuestas	TOTAL %	NSE					GÉNERO		EDAD		
		A %	B %	C %	D %	E %	Mas. %	Fem. %	18 a 25 %	26 a 42 %	43 a más %
Aprueba	8	3	7	6	10	10	7	9	14	7	6
Desaprueba	76	94	83	83	69	69	80	72	64	77	80
No precisa	16	3	10	11	21	21	13	19	22	16	14
Base Real (Abs)	1211	38	212	451	285	225	598	613	245	490	476
Distribución Ponderada (%)	100	2.1	11.2	33.3	25.4	28	48.8	51.2	20.1	40.1	39.8

EVALUACIÓN DE LA GESTIÓN PÚBLICA

Evaluación de los poderes del Estado

¿Diría que aprueba o desaprueba la gestión del Congreso de la República? (%)



Base: Total de entrevistados
Perú, octubre del 2024

¿Diría que aprueba o desaprueba la gestión del Congreso de la República? (%)

Desagregado por ámbito y región

Respuestas	TOTAL %	ÁMBITO		INTERIOR		REGIÓN			
		Lima %	Interior %	Urbano %	Rural %	Norte %	Centro %	Sur %	Oriente %
Aprueba	6	3	8	8	8	8	10	6	8
Desaprueba	88	95	84	86	82	87	86	87	74
No precisa	6	2	8	6	10	5	4	7	18
Base Real (Abs)	1211	503	708	501	207	253	126	190	139
Distribución Ponderada (%)	100	34	66	45.7	20.3	23.9	12.5	17.2	12.4

Desagregado por NSE, edad y género

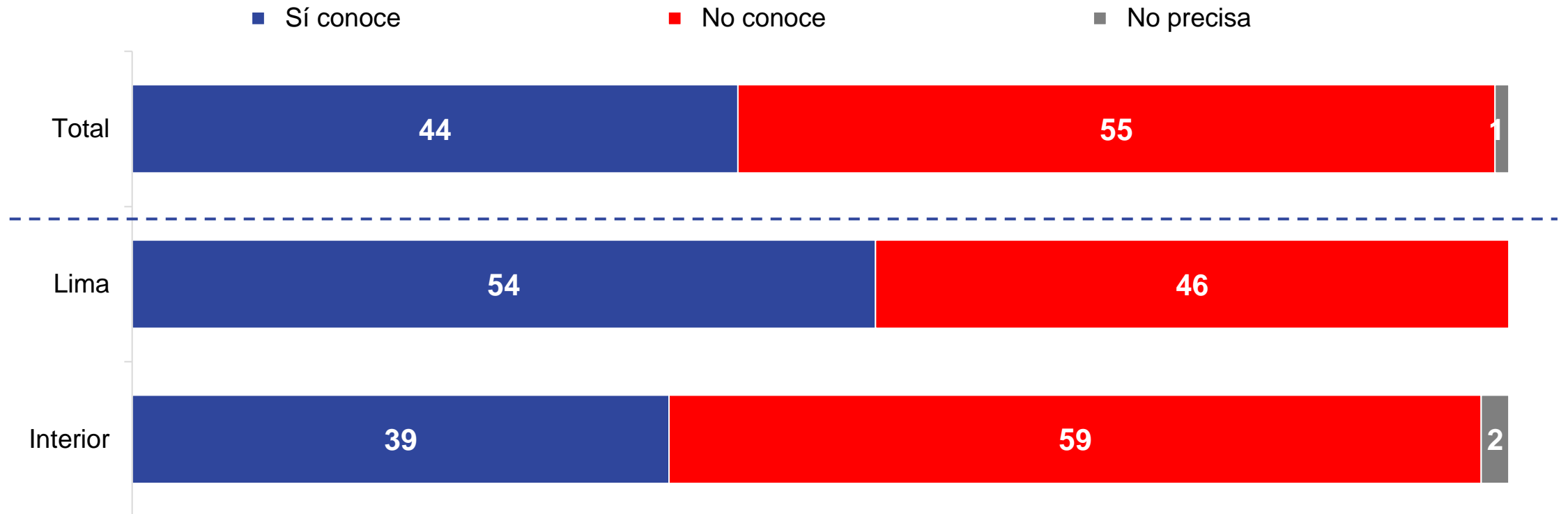
Respuestas	TOTAL %	NSE					GÉNERO		EDAD		
		A %	B %	C %	D %	E %	Mas. %	Fem. %	18 a 25 %	26 a 42 %	43 a más %
Aprueba	6	0	3	4	8	9	5	7	10	6	4
Desaprueba	88	100	96	95	85	79	91	86	83	88	91
No precisa	6	0	1	1	7	12	4	7	7	6	5
Base Real (Abs)	1211	38	212	451	285	225	598	613	245	490	476
Distribución Ponderada (%)	100	2.1	11.2	33.3	25.4	28	48.8	51.2	20.1	40.1	39.8



SITUACIÓN POLÍTICA

Modificación de Ley de Crimen Organizado

¿Conoce o ha escuchado hablar de Ley que cambió la definición de crimen organizado y estableció que para los allanamientos debe estar el abogado del imputado o sospechoso del delito? (%)



Base: Total de entrevistados
Perú, octubre del 2024

¿Conoce o ha escuchado hablar de Ley que cambió la definición de crimen organizado y estableció que para los allanamientos debe estar el abogado del imputado o sospechoso del delito? (%)

Desagregado por ámbito y región

Respuestas	TOTAL %	ÁMBITO		INTERIOR		REGIÓN			
		Lima %	Interior %	Urbano %	Rural %	Norte %	Centro %	Sur %	Oriente %
Sí conoce	44	54	39	42	32	40	46	39	29
No conoce	55	46	59	56	67	60	52	58	70
No precisa	1	0	2	2	1	0	2	3	1
Base Real (Abs)	1211	503	708	501	207	253	126	190	139
Distribución Ponderada (%)	100	34	66	45.7	20.3	23.9	12.5	17.2	12.4

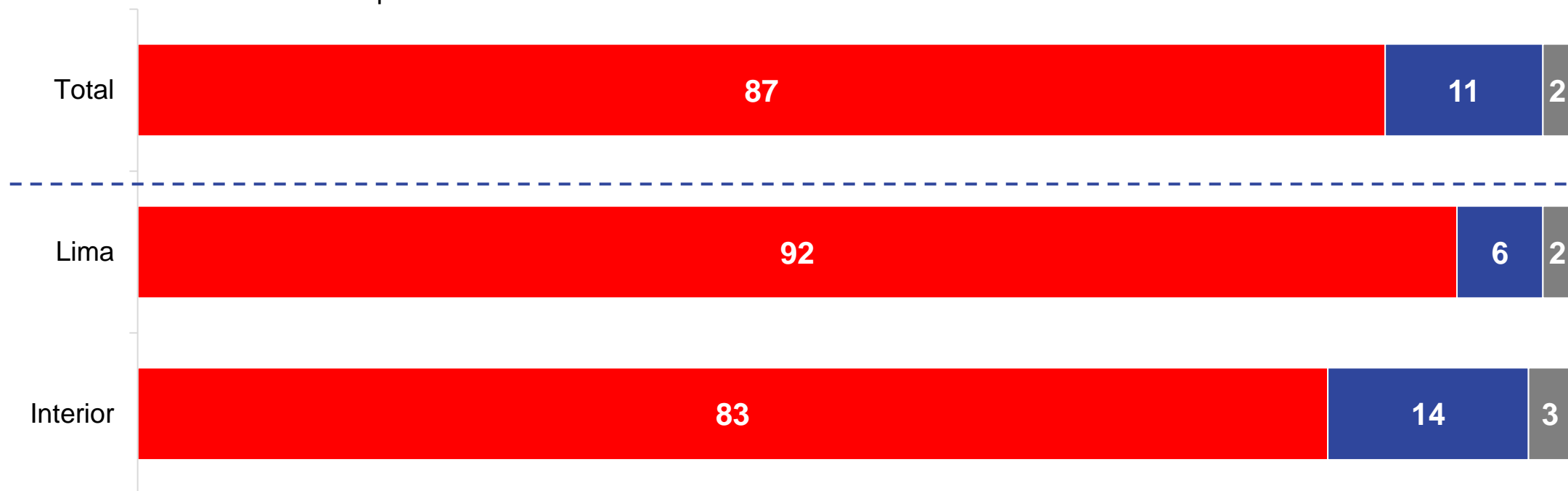
Desagregado por NSE, edad y género

Respuestas	TOTAL %	NSE					GÉNERO		EDAD		
		A %	B %	C %	D %	E %	Mas. %	Fem. %	18 a 25 %	26 a 42 %	43 a más %
Sí conoce	44	61	57	52	42	30	52	36	34	44	49
No conoce	55	39	43	48	56	68	47	63	65	55	50
No precisa	1	0	0	0	2	2	1	1	1	1	1
Base Real (Abs)	1211	38	212	451	285	225	598	613	245	490	476
Distribución Ponderada (%)	100	2.1	11.2	33.3	25.4	28	48.8	51.2	20.1	40.1	39.8

Opinión sobre la modificación de Ley de Crimen Organizado

La nueva ley que cambió la definición de crimen organizado y estableció que para los allanamientos debe estar el abogado del imputado o sospechoso del delito ¿es una herramienta efectiva para combatir la delincuencia o por el contrario cree que obstaculiza los esfuerzos de la policía y fiscales en la lucha contra el crimen? (%)

- Obstaculiza los esfuerzos de la Policía y Fiscales en la lucha contra el crimen
- Es una herramienta efectiva para combatir la delincuencia
- No precisa



Base: Total de entrevistados que conocen/han escuchado hablar de Ley que cambió la definición de crimen organizado
Perú, octubre del 2024

La nueva ley que cambió la definición de crimen organizado y estableció que para los allanamientos debe estar el abogado del imputado o sospechoso del delito ¿es una herramienta efectiva para combatir la delincuencia o por el contrario cree que obstaculiza los esfuerzos de la policía y fiscales en la lucha contra el crimen? (%)

Desagregado por ámbito y región

Respuestas	TOTAL %	ÁMBITO		INTERIOR		REGIÓN			
		Lima %	Interior %	Urbano %	Rural %	Norte %	Centro %	Sur %	Oriente %
Obstaculiza los esfuerzos de la Policía y Fiscales en la lucha contra el crimen	87	92	83	85	78	78	84	86	91
Es una herramienta efectiva para combatir la delincuencia	11	6	14	13	18	18	16	10	9
No precisa	2	2	3	2	4	4	0	4	0
Base Real (Abs)	559	271	288	216	72	103	60	75	50
Distribución Ponderada (%)	100	41.7	58.3	43.7	14.6	21.5	13.1	15.5	8.3

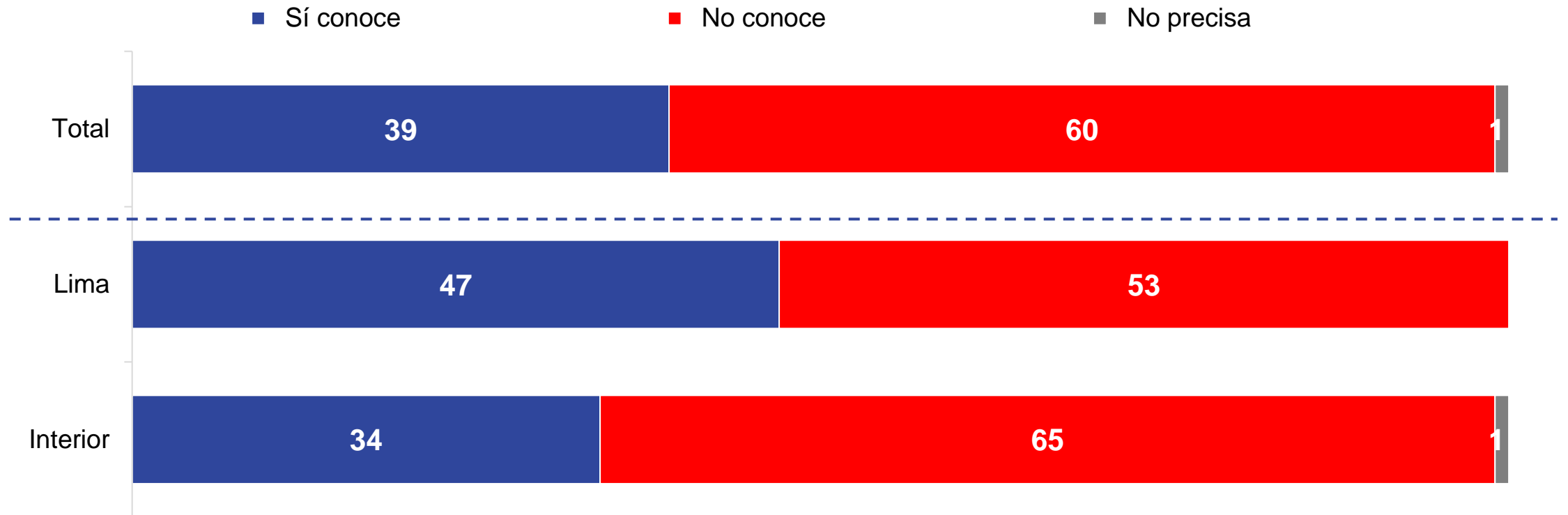
Desagregado por NSE, edad y género

Respuestas	TOTAL %	NSE					GÉNERO		EDAD		
		A %	B %	C %	D %	E %	Mas. %	Fem. %	18 a 25 %	26 a 42 %	43 a más %
Obstaculiza los esfuerzos de la Policía y Fiscales en la lucha contra el crimen	87	100	90	88	87	81	88	86	86	87	88
Es una herramienta efectiva para combatir la delincuencia	11	0	8	11	10	16	9	12	13	10	11
No precisa	2	0	2	1	3	3	3	2	1	3	1
Base Real (Abs)	559	23	124	223	120	69	322	237	89	230	240
Distribución Ponderada (%)	100	2.9	14.5	39.5	24	19	58.1	41.9	15.5	40.3	44.2

SITUACIÓN POLÍTICA

Denuncia a Fiscal José Domingo Pérez

¿Conoce o ha escuchado hablar de la denuncia de supuesto enriquecimiento ilícito del Fiscal José Domingo Pérez?
(%)



Base: Total de entrevistados
Perú, octubre del 2024

¿Conoce o ha escuchado hablar de la denuncia de supuesto enriquecimiento ilícito del Fiscal José Domingo Pérez? (%)

Desagregado por ámbito y región

Respuestas	TOTAL %	ÁMBITO		INTERIOR		REGIÓN			
		Lima %	Interior %	Urbano %	Rural %	Norte %	Centro %	Sur %	Oriente %
Sí conoce	39	47	34	36	32	41	32	34	25
No conoce	60	53	65	63	68	58	67	65	74
No precisa	1	0	1	1	0	1	1	1	1
Base Real (Abs)	1211	503	708	501	207	253	126	190	139
Distribución Ponderada (%)	100	34	66	45.7	20.3	23.9	12.5	17.2	12.4

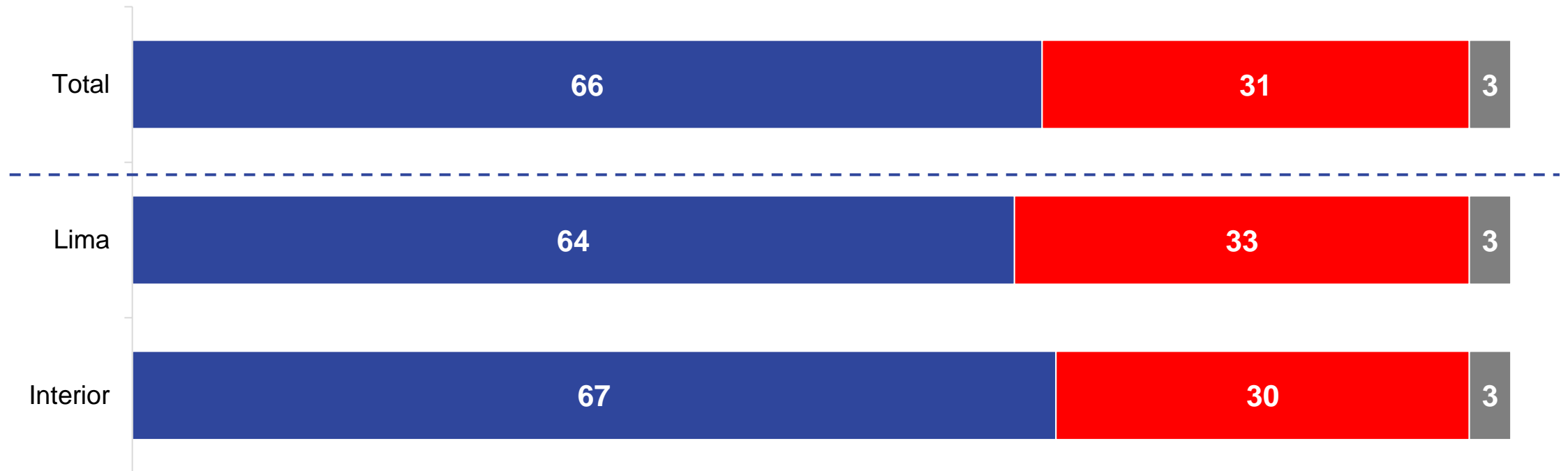
Desagregado por NSE, edad y género

Respuestas	TOTAL %	NSE					GÉNERO		EDAD		
		A %	B %	C %	D %	E %	Mas. %	Fem. %	18 a 25 %	26 a 42 %	43 a más %
Sí conoce	39	62	49	47	35	27	42	37	26	38	46
No conoce	60	38	51	53	64	72	58	62	73	61	54
No precisa	1	0	0	0	1	1	0	1	1	1	0
Base Real (Abs)	1211	38	212	451	285	225	598	613	245	490	476
Distribución Ponderada (%)	100	2.1	11.2	33.3	25.4	28	48.8	51.2	20.1	40.1	39.8

Opinión sobre denuncia a Fiscal José Domingo Pérez

En relación con las recientes acusaciones de presunto enriquecimiento ilícito que pesan sobre el Fiscal José Domingo Pérez, ¿Considera que esta denuncia tiene fundamento y deben ser investigadas por las autoridades competentes o, por el contrario, cree que forma parte de una campaña de desprestigio con motivaciones políticas en contra del Fiscal? (%)

■ Tiene fundamento y debe ser investigadas ■ Forma parte de una campaña de desprestigio por motivos políticos ■ No precisa



Base: Total de entrevistados que conocen/han escuchado hablar de la denuncia de supuesto enriquecimiento ilícito del Fiscal José Domingo Pérez
Perú, octubre del 2024

En relación con las recientes acusaciones de presunto enriquecimiento ilícito que pesan sobre el Fiscal José Domingo Pérez, ¿Considera que esta denuncia tiene fundamento y deben ser investigadas por las autoridades competentes o, por el contrario, cree que forma parte de una campaña de desprestigio con motivaciones políticas en contra del Fiscal? (%)

Desagregado por ámbito y región

Respuestas	TOTAL %	ÁMBITO		INTERIOR		REGIÓN			
		Lima %	Interior %	Urbano %	Rural %	Norte %	Centro %	Sur %	Oriente %
Tiene fundamento y debe ser investigadas	66	64	67	60	85	66	71	58	82
Forma parte de una campaña de desprestigio por motivos políticos	31	33	30	36	14	31	29	34	17
No precisa	3	3	3	4	1	3	0	8	1
Base Real (Abs)	489	239	250	180	70	100	46	64	40
Distribución Ponderada (%)	100	41.5	58.5	42	16.6	25.2	10.4	15	7.9

Desagregado por NSE, edad y género

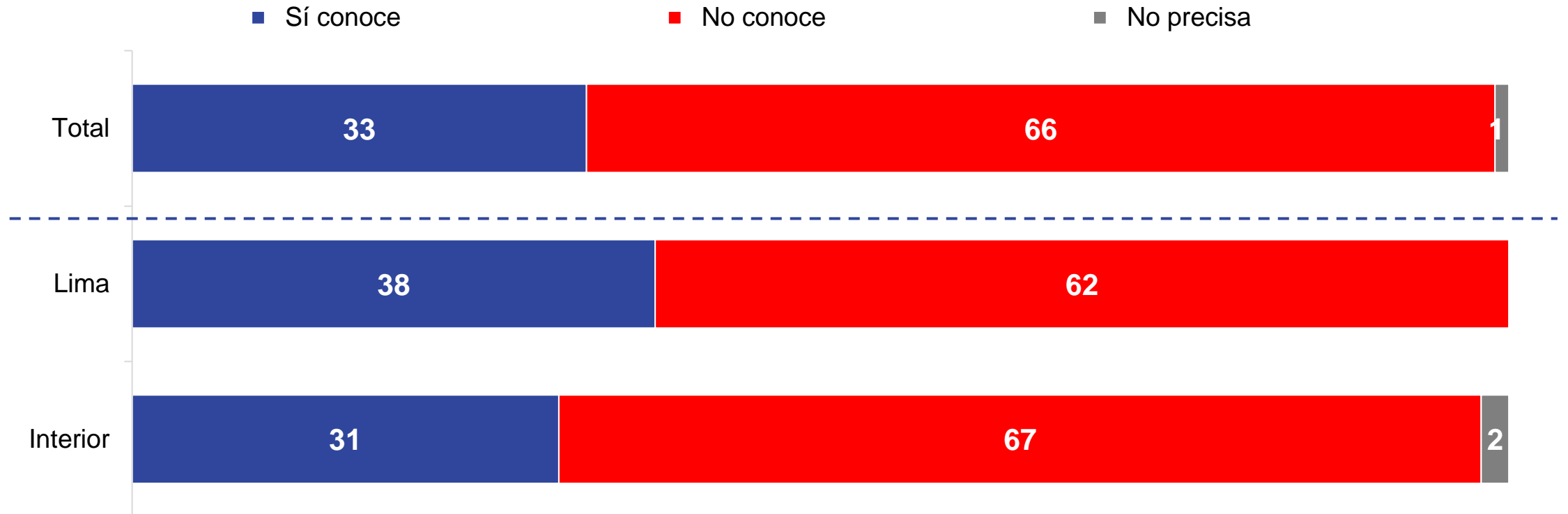
Respuestas	TOTAL %	NSE					GÉNERO		EDAD		
		A %	B %	C %	D %	E %	Mas. %	Fem. %	18 a 25 %	26 a 42 %	43 a más %
Tiene fundamento y debe ser investigadas	66	72	64	56	70	81	66	66	70	62	68
Forma parte de una campaña de desprestigio por motivos políticos	31	14	36	40	25	18	30	31	30	35	27
No precisa	3	14	0	4	5	1	4	3	0	3	5
Base Real (Abs)	489	23	103	203	98	62	269	220	67	195	227
Distribución Ponderada (%)	100	3.3	14.1	39.8	23	19.7	51.9	48.1	13.7	39.6	46.7

Base: Total de entrevistados que conocen/han escuchado hablar de la denuncia de supuesto enriquecimiento ilícito del Fiscal José Domingo Pérez
Perú, octubre del 2024

SITUACIÓN POLÍTICA

Filtración de información reservada por parte de María Barreto

¿Conoce o ha escuchado hablar de la denuncia de filtración de información reservada por parte de la Fiscal María Barreto en la investigación que se lleva a cabo al congresista Guillermo Bermejo? (%)



Base: Total de entrevistados
Perú, octubre del 2024

¿Conoce o ha escuchado hablar de la denuncia de filtración de información reservada por parte de la Fiscal María Barreto en la investigación que se lleva a cabo al congresista Guillermo Bermejo? (%)

Desagregado por ámbito y región

Respuestas	TOTAL %	ÁMBITO		INTERIOR		REGIÓN			
		Lima %	Interior %	Urbano %	Rural %	Norte %	Centro %	Sur %	Oriente %
Sí conoce	33	38	31	33	25	34	36	29	22
No conoce	66	62	67	65	74	65	64	67	77
No precisa	1	0	2	2	1	1	0	4	1
Base Real (Abs)	1211	503	708	501	207	253	126	190	139
Distribución Ponderada (%)	100	34	66	45.7	20.3	23.9	12.5	17.2	12.4

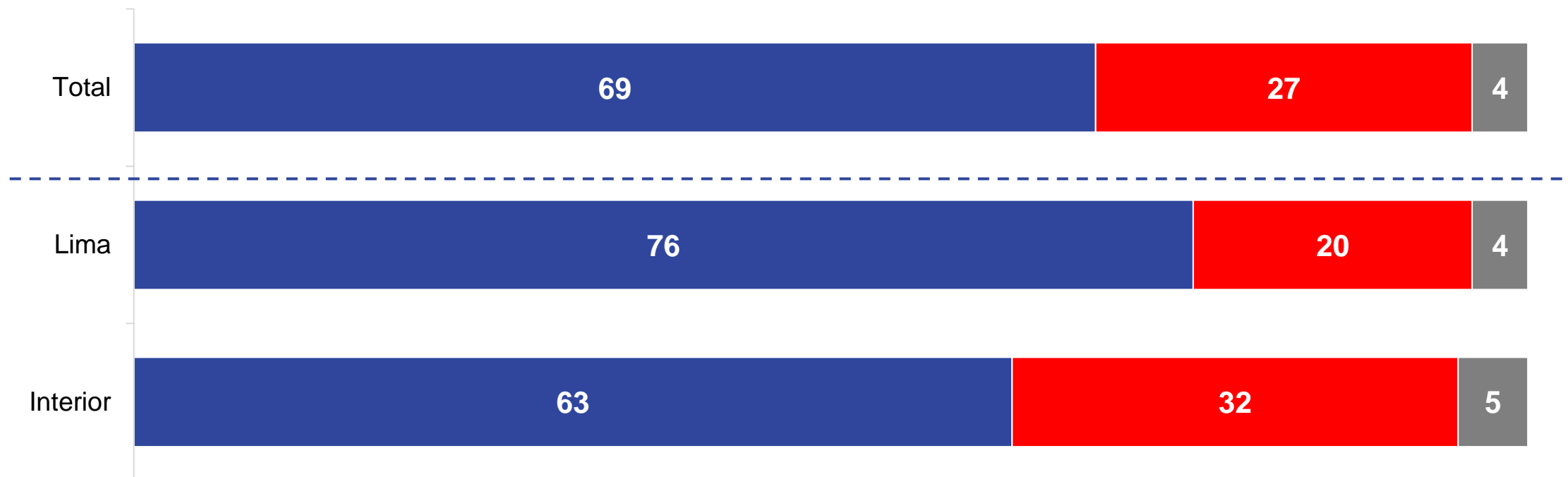
Desagregado por NSE, edad y género

Respuestas	TOTAL %	NSE					GÉNERO		EDAD		
		A %	B %	C %	D %	E %	Mas. %	Fem. %	18 a 25 %	26 a 42 %	43 a más %
Sí conoce	33	42	42	40	31	23	36	30	22	34	39
No conoce	66	55	58	59	67	75	62	69	77	65	60
No precisa	1	3	0	1	2	2	2	1	1	1	1
Base Real (Abs)	1211	38	212	451	285	225	598	613	245	490	476
Distribución Ponderada (%)	100	2.1	11.2	33.3	25.4	28	48.8	51.2	20.1	40.1	39.8

Filtración de información reservada por parte de María Barreto

En relación con las recientes acusaciones de filtración de información reservada por parte de la Fiscal María Barreto en la investigación que se lleva a cabo al congresista Guillermo Bermejo, ¿Considera que esta denuncia tiene fundamento y debe ser investigadas por las autoridades competentes o, por el contrario, cree que forma parte de una campaña de desprestigio con motivaciones políticas en contra de la Fiscal? (%)

■ Tiene fundamento y debe ser investigadas ■ Forma parte de una campaña de desprestigio por motivos políticos ■ No precisa



En relación con las recientes acusaciones de filtración de información reservada por parte de la Fiscal María Barreto en la investigación que se lleva a cabo al congresista Guillermo Bermejo, ¿Considera que esta denuncia tiene fundamento y debe ser investigadas por las autoridades competentes o, por el contrario, cree que forma parte de una campaña de desprestigio con motivaciones políticas en contra de la Fiscal? (%)

Desagregado por ámbito y región

Respuestas	TOTAL %	ÁMBITO		INTERIOR		REGIÓN			
		Lima %	Interior %	Urbano %	Rural %	Norte %	Centro %	Sur %	Oriente %
Tiene fundamento y debe ser investigadas	69	76	63	63	63	68	79	49	52
Forma parte de una campaña de desprestigio por motivos políticos	27	20	32	31	36	28	17	47	42
No precisa	4	4	5	6	1	4	4	4	6
Base Real (Abs)	407	192	215	163	52	86	45	55	29
Distribución Ponderada (%)	100	39	61	45.9	15.1	24.5	13.5	15	8.1

Desagregado por NSE, edad y género

Respuestas	TOTAL %	NSE					GÉNERO		EDAD		
		A %	B %	C %	D %	E %	Mas. %	Fem. %	18 a 25 %	26 a 42 %	43 a más %
Tiene fundamento y debe ser investigadas	69	80	75	68	69	63	67	70	68	72	66
Forma parte de una campaña de desprestigio por motivos políticos	27	20	21	29	25	32	29	25	31	24	29
No precisa	4	0	4	3	6	5	4	5	1	4	5
Base Real (Abs)	407	16	87	168	84	52	220	187	57	157	193
Distribución Ponderada (%)	100	2.7	14	40.3	23.4	19.6	53.3	46.7	13.4	40.4	46.3

Ficha Técnica: Encuesta Nacional Urbano-Rural

1. **Nombre de la encuestadora:** IPSOS OPINIÓN Y MERCADO S.A
2. **Número de registro:** -
3. **Persona jurídica que encomendó la encuesta:** América Televisión
4. **Objetivo del estudio:** Evaluar la percepción, opinión y actitudes hacia temas políticos, económicos y sociales del país.
5. **Universo:** Tamaño de la población objetivo: Para la construcción del diseño de la muestra se ha tomado como marco muestral a hombres y mujeres de 18 años a más de la población nacional urbano rural del Perú (**24,290,921 personas**).
6. **Distribución Poblacional**

Cuadro 1

Región	Urbano		Rural		Total	
Lima	8,383,077	34.5%		0.0%	8,383,077	34.5%
Costa Norte	3,539,096	14.6%	327,144	1.3%	3,866,240	15.9%
Sierra Norte	533,800	2.2%	1,374,554	5.7%	1,908,354	7.9%
Costa Centro	605,339	2.5%	20,203	0.1%	625,542	2.6%
Sierra Centro	1,017,315	4.2%	736,795	3.0%	1,754,110	7.2%
Costa Sur 1/	1,916,584	7.9%	59,600	0.2%	1,976,184	8.1%
Sierra Sur	1,541,247	6.3%	1,295,358	5.3%	2,836,605	11.7%
Oriente	1,884,077	7.8%	1,056,732	4.4%	2,940,809	12.1%
Total	19,420,535	79.9%	4,870,386	20.1%	24,290,921	100.0%

*Padrón de Población hábil para votar 2021 - RENIEC
Estadística Poblacional 2021 – Ipsos*

Cuadro 2

Sexo	Total
Masculino	49.8%
Femenino	50.2%
Total	100%

Población hábil para votar 2021 RENIEC

Cuadro 3

Edad	Total
18 a 25 años	19.4%
26 a 42 años	40.3%
43 a 70 años	40.3%
Total	100%

Estimaciones INEI

Ficha Técnica: Encuesta Nacional Urbano-Rural

- Tamaño de la muestra:** 1211 personas entrevistadas
- Margen de error:** Para los resultados obtenidos se tiene un margen de error de +/-2.8%
- Nivel de confianza:** Se asume un nivel de confianza de 95% y varianza máxima en las proporciones poblacionales ($p=q=0.5$)

10. Metodología de Muestreo

Diseño Muestral: Se realizó una muestra de conglomerados estratificado en la primera etapa, donde los estratos se definen por el cruce de la variable región geográfica (Lima, Costa Norte, Costa Sur, Costa Centro, Sierra Norte, Sierra Sur, Sierra Centro, Oriente) y ámbito (Urbano y rural) y en cada estrato se seleccionó en forma aleatoria una muestra de localidades, y dentro de ellas zonas con inicio aleatorio de manzanas. Posteriormente se realizó un muestreo sistemático de viviendas en cada manzana seleccionada, finalmente dentro de la vivienda se busca a las personas siguiendo cuotas de sexo y edad.

Etapas de Muestreo: La selección de unidades muestrales se ha realizado de la siguiente manera:

Etapa	Unidad de muestreo	Tipo de selección de la unidad de muestreo
1	Localidades	Probabilístico. Conglomerados estratificados, seleccionados usando un muestreo aleatorio sistemático proporcional al número de habitantes de cada localidad.
2	Zonas	Probabilístico. Sistemático con inicio aleatorio de manzana, probabilidad de selección proporcional al tamaño (viviendas).
3	Viviendas	Probabilístico. Sistemático con inicio aleatorio.
4	Persona	Por cuotas de sexo, edad

- Marco muestral:** Ipsos cuenta usa como marco muestral la última cartografía del INEI, que proviene del Censo 2017.
- Sistema de muestreo:** En el manejo de nuestro marco muestral cartográfico para la selección de viviendas se utiliza un sistema de muestreo de manzanas (SIMUM) en entorno visual de Ipsos Perú; este software permite seleccionar muestras de manzanas sistemáticamente con inicio aleatorio de tal manera que estas sean representativas.
- Procedimiento de selección del entrevistado:** Los entrevistados fueron elegidos de manera aleatoria dentro de cada vivienda respetando las cuotas de sexo y edad.
- Detalle de todos los lugares donde se ejecutó el simulacro:** Se tuvo una cobertura de 24 departamentos más la provincia constitucional del Callao, 49 provincias, 59 localidades y 97 distritos
- Fecha de trabajo de campo:** 10 y 11 de octubre de 2024
- Página web y dirección de correo electrónico**
www.ipsos.es-pe
Guillermo Loli (Coordinador Ejecutivo): Guillermo.loli@ipsos.com

Ficha Técnica: Encuesta Nacional Urbano-Rural

Anexo 1: Detalle de localidades visitadas

Ámbito	Macro Región	Departamento	Provincia	Localidad	Distrito
urbano	Costa Centro	Ica	Chincha	Chincha	Pueblo Nuevo, Grocio Prado
urbano	Costa Centro	Ica	Ica	Ica	Ica
urbano	Costa Centro	Lima	Barranca	Paramonga	Paramonga
urbano	Costa Centro	Lima	Barranca	Barranca	Supe
rural	Costa Centro	Ica	Palpa	Rio Grande	Rio Grande
urbano	Costa Norte	Piura	Sullana	Sullana	Sullana
urbano	Costa Norte	Piura	Talara	Talara	Pariñas
urbano	Costa Norte	La Libertad	Trujillo	Trujillo	El Porvenir, La Esperanza, Trujillo
urbano	Costa Norte	Lambayeque	Chiclayo	Chiclayo	Jose Leonardo Ortiz, Chiclayo
urbano	Costa Norte	Piura	Piura	Piura	Piura
urbano	Costa Norte	Áncash	Santa	Chimbote	Chimbote, Nuevo Chimbote
urbano	Costa Norte	Tumbes	Tumbes	Corrales	Corrales
urbano	Costa Norte	La Libertad	Pacasmayo	Pacasmayo	Pacasmayo
urbano	Costa Norte	Piura	Morropón	Chulucanas	Chulucanas
urbano	Costa Norte	Lambayeque	Chiclayo	Pucala	Pucala
urbano	Costa Norte	Lambayeque	Lambayeque	Jayanca	Jayanca
urbano	Costa Norte	Lambayeque	Chiclayo	Patapo	Patapo
rural	Costa Norte	Lambayeque	Lambayeque	Olmos	Olmos
urbano	Costa Sur	Arequipa	Arequipa	Arequipa	Paucarpata, Cerro Colorado, Alto Selva Alegre, Miraflores
urbano	Costa Sur	Tacna	Tacna	Tacna	Coronel Gregorio Albarracin
urbano	Costa Sur	Moquegua	Mariscal Nieto	Moquegua	Moquegua
rural	Costa Sur	Tacna	Tacna	La Yarada Los Palos	La Yarada Los Palos
Urbano	Lima	Callao	Callao	Callao	Callao, Ventanilla
Urbano	Lima	Lima	Lima	Lima	Ate Vitarte, Breña, Carabayllo, Chorrillos, Comas, El Agustino, Independencia, Jesus Maria, La Molina, La Victoria, Lima, Lince, Los Olivos, Miraflores, Pueblo Libre, Puente Piedra, Rímac, San Borja, San Isidro, San Juan de Lurigancho, San Juan de Miraflores, San Martín de Porres, San Miguel, Santa Anita, Santiago de Surco, Surquillo, Villa el Salvador, Villa Maria del Triunfo

Ficha Técnica: Encuesta Nacional Urbano-Rural

Anexo 1: Detalle de localidades visitadas

urbano	Selva	Madre De Dios	Tambopata	Puerto Maldonado	Tambopata
urbano	Selva	San Martin	Coronel Portillo	Nueva Requena	Nueva Requena
urbano	Selva	Amazonas	Utcubamba	Bagua Grande	Bagua Grande
urbano	Selva	Loreto	Maynas	Iquitos	Iquitos, San Juan Bautista
urbano	Selva	Ucayali	Coronel Portillo	Pucallpa	Yarinacocha
urbano	Selva	San Martin	Moyobamba	Moyobamba	Moyobamba
urbano	Selva	San Martin	San Martín	Tarapoto	Tarapoto
rural	Selva	Amazonas	Bongará	Churuja	Churuja
rural	Selva	Cajamarca	San Ignacio	San Ignacio	San Ignacio
rural	Selva	San Martin	Lamas	Alonso de Alvarado	Alonso de Alvarado
rural	Selva	Huánuco	Leoncio Prado	Tingo Maria	Rupa-Rupa
urbano	Sierra Centro	Huancavelica	Huancavelica	Huancavelica	Huancavelica
urbano	Sierra Centro	Junin	Huancayo	Huancayo	Chilca, El Tambo
urbano	Sierra Centro	Pasco	Pasco	Cerro De Pasco	Chaupimarca
rural	Sierra Centro	Huánuco	Ambo	Tomay-Kichwa	Tomay-Kichwa
rural	Sierra Centro	Huánuco	Huánuco	Santa Maria Del Valle	Santa Maria Del Valle
urbano	Sierra Norte	Amazonas	Chachapoyas	Chachapoyas	Chachapoyas
urbano	Sierra Norte	Cajamarca	Cajamarca	Cajamarca	Cajamarca
urbano	Sierra Norte	Áncash	Huaraz	Huaraz	Huaraz
rural	Sierra Norte	Cajamarca	Contumazá	San Benito	San Benito
rural	Sierra Norte	Piura	Ayabaca	Suyo	Suyo
rural	Sierra Norte	Cajamarca	Cutervo	Cutervo	Cutervo
rural	Sierra Norte	Cajamarca	Hualgayoc	Bambamarca	Bambamarca
rural	Sierra Norte	Cajamarca	Contumazá	Chilete	Chilete
urbano	Sierra Sur	Cusco	Cusco	Cusco	Cusco
urbano	Sierra Sur	Puno	San Román	Juliaca	Juliaca
urbano	Sierra Sur	Ayacucho	Huamanga	Ayacucho	Ayacucho
urbano	Sierra Sur	Puno	Puno	Puno	Puno
urbano	Sierra Sur	Apurimac	Abancay	Abancay	Abancay
rural	Sierra Sur	Cusco	Calca	Taray	Taray
rural	Sierra Sur	Apurimac	Andahuaylas	Andahuaylas	Andahuaylas
rural	Sierra Sur	Puno	San Román	Caracoto	Caracoto
rural	Sierra Sur	Puno	Puno	Pichacari	Pichacani
rural	Sierra Sur	Cusco	Calca	Pisac	Pisac
rural	Sierra Sur	Cusco	Anta	Pucyura	Pucyura

ESTUDIO DE OPINIÓN

INFORME DE RESULTADOS

Octubre, 2024

Para uso exclusivo de:



américa

GAME CHANGERS



©Todos los derechos reservados. El contenido de este informe no puede ser reproducido, divulgado ni registrado sin autorización previa por escrito de Ipsos.