

WHAT WORRIES THE WORLD?

Septiembre 2024

What Worries the World?

La encuesta ***What Worries the World*** de Ipsos analiza la opinión pública sobre las cuestiones sociales y políticas más importantes en 29 países, basándose en más de diez años de datos para situar las últimas puntuaciones en contexto.

Este informe resumido global presenta las principales preocupaciones en todo el mundo, junto con si las personas piensan que las cosas en su país van en la dirección correcta o equivocada.

Los desgloses completos de los resultados de cada país y de cada edición también están disponibles en www.ipsos.com.

Póngase en contacto con Teodros.Gebrekal@ipsos.com para obtener más información.

=Report_11F5

Resumen

1. La inflación ya no es la principal preocupación

El crimen y la violencia es la preocupación número uno en 29 países este mes. Marzo de 2022 fue la última vez que una preocupación distinta de la inflación ocupó el primer puesto, cuando fue la pobreza y la desigualdad social.

04. El desempleo, principal preocupación de los argentinos

La inflación ya no es la principal preocupación en Argentina, por primera vez desde abril de 2021. En mayo de 2023, el 76% de los argentinos eligió la inflación como un problema importante, el nivel más alto de preocupación por el aumento de los precios en nuestra encuesta. Hoy esa cifra es del 48%.

02. Pero la preocupación por el crimen no aumenta

Despite crime and violence now registering as the top worry overall, globally concern about crime is broadly where it was 12 months ago. However, many countries have seen big rises in worry during this time.

05. El cambio climático baja a la novena mayor preocupación

A pesar de que el hemisferio norte experimenta el verano más caluroso de su historia, el cambio climático queda por detrás de la preocupación por la inmigración y los impuestos. La preocupación es 3 pp menos que el año pasado por estas fechas, cuando ocupó el séptimo lugar de 18 preocupaciones.

03. EE.UU. registra el mayor aumento de la preocupación por la inflación en los últimos 12 meses

25 de los 29 países encuestados han experimentado una disminución de la preocupación por la inflación en el último año, la preocupación en EE. UU. ha aumentado 5 pp en comparación con septiembre de 2023.

06. Algo de positividad vuelve a Alemania

La puntuación de Alemania como "país en la buena dirección" sube 13 pp en comparación con hace 12 meses (38%). También aumenta la proporción de quienes califican de "buena" la situación actual de la economía alemana, 13 pp más que hace un año.

What Worries the World? SEPTIEMBRE 2024

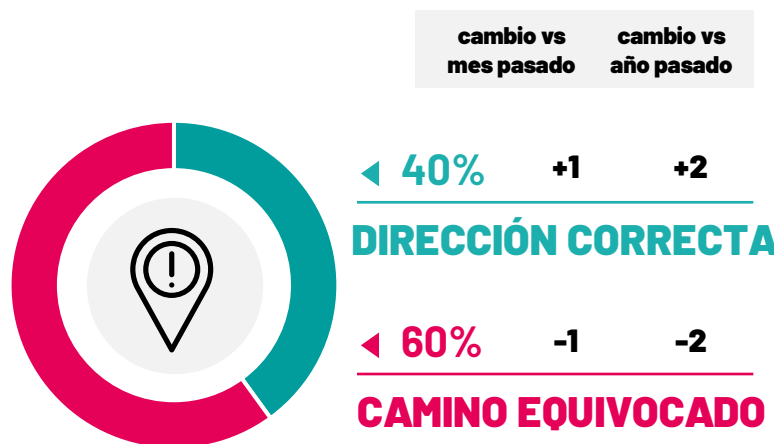
Las cinco principales preocupaciones

P: ¿Cuáles de los siguientes temas son los tres que más le preocupan en su país?

		cambio vs mes pasado	cambio vs año pasado
Crimen y violencia	31%	+2	-1
Inflación	30%	-2	-8
Pobreza y desigualdad social	29%	-2	-2
Desempleo	28%	+1	+2
Corrupción financiera/política	25%	+1	-1

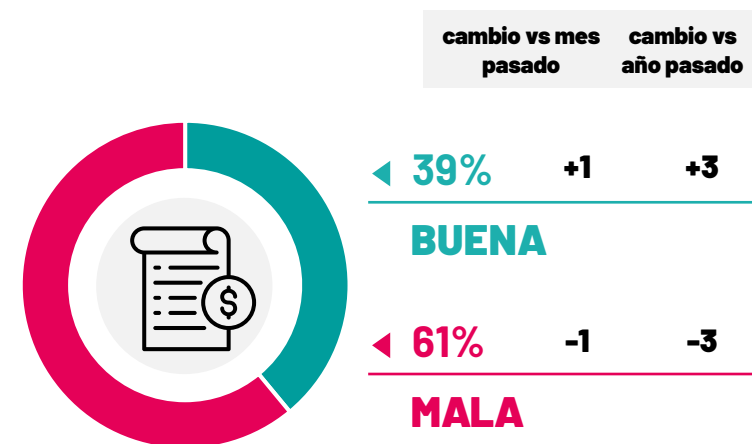
Situación del país

P: En términos generales, ¿diría que las cosas en este país van en la dirección correcta o van por el camino equivocado?



Situación económica

P: ¿Cómo describiría la situación económica actual de su país?



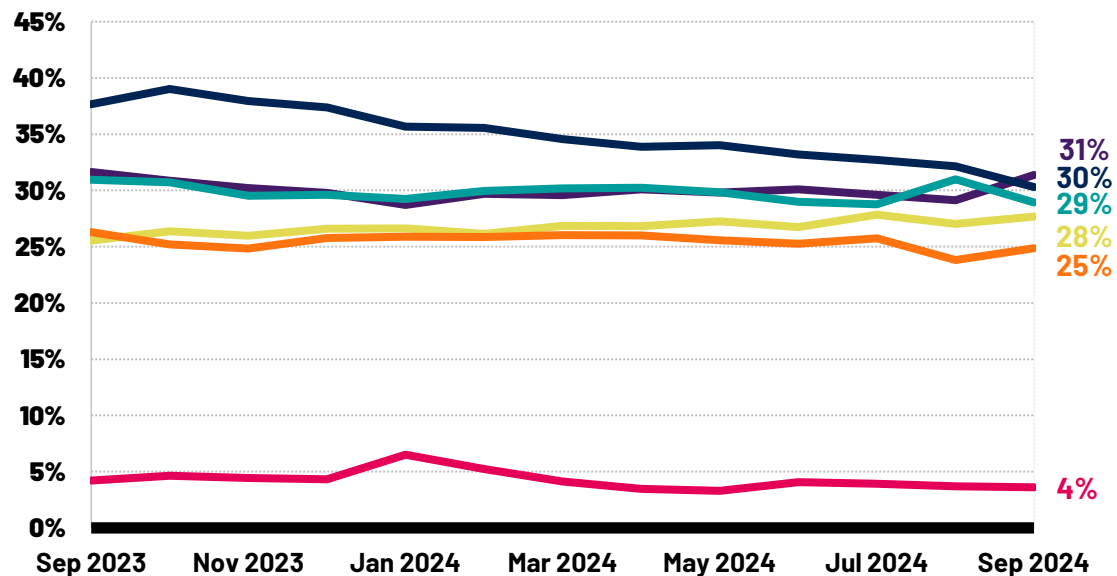
Base: Muestra representativa de 24.720 adultos de entre 16 y 74 años en 29 países participantes, 23 de agosto de 2024 - 6 de septiembre de 2024.

Fuente: Ipsos Global Advisor. La puntuación global es un Promedio Global de Países. Consulte la metodología para obtener más detalles. Filtro: País: Mundo | Ola actual: Sep 24

What Worries the World? TENDENCIA DE 12 MESES

Las cinco principales preocupaciones

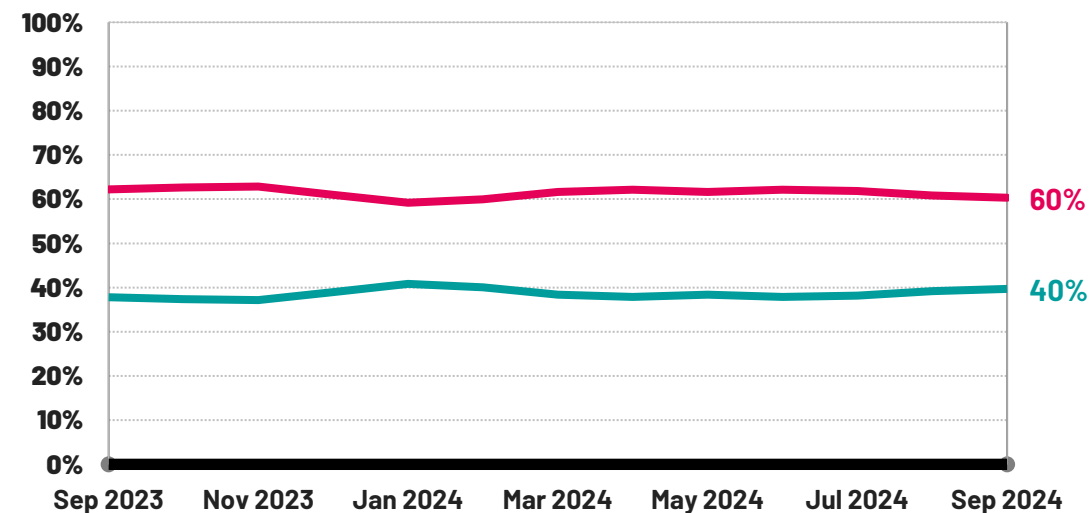
P: ¿Cuáles de los siguientes temas son los tres que más le preocupan en su país?



Crimen Inflación Desigualdad Desempleo Corrupción Covid-19

Situación del país

P: En términos generales, ¿diría que las cosas en este país van en la dirección correcta o van por el camino equivocado?



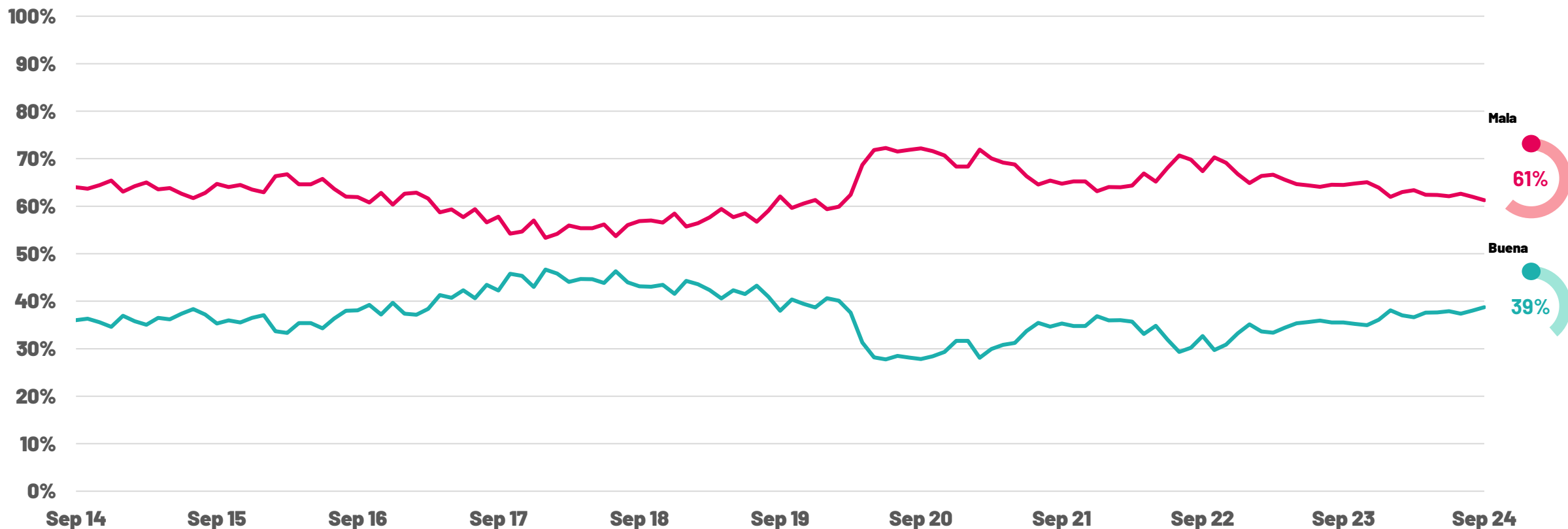
Dirección correcta Camino equivocado

Base: Muestra representativa de 24.720 adultos de entre 16 y 74 años en 29 países participantes, 23 de agosto de 2024 - 6 de septiembre de 2024.

Fuente: Ipsos Global Advisor. La puntuación global es un Promedio Global de Países. Consulte la metodología para obtener más detalles. Filtro: País: Mundo | Ola actual: Sep 24

Global: Situación económica actual

P: ¿Cómo describiría la situación económica actual de su país?
(% 'Muy buena' o 'Algo buena' y 'Muy mala' o 'Algo mala')



Base: Muestra representativa de 24.720 adultos de entre 16 y 74 años en 29 países participantes, 23 de agosto de 2024 - 6 de septiembre de 2024.

Fuente: Ipsos Global Advisor. La puntuación global es un Promedio Global de Países. Consulte la metodología para obtener más detalles. Filtro: País: Mundo | Ola actual: Sep 24

DIRECCIÓN DEL MUNDO

Todos los países

Monitor de dirección correcta vs. equivocada

Base: Muestra representativa de 24.720 adultos de entre 16 y 74 años en 29 países participantes, 23 de agosto de 2024 - 6 de septiembre de 2024.

Fuente: Ipsos Global Advisor. La puntuación global es un Promedio Global de Países. Consulte la metodología para obtener más detalles.

El 40% de los encuestados en 29 países afirma que su país va en la dirección correcta. Esto supone un aumento de 1 punto porcentual en comparación con el mes pasado y 2 pp más que hace 12 meses.

Singapur es el más positivo, con un 82% que dice estar satisfecho con las cosas en su país. Por el contrario, solo el 14% de los peruanos dice lo mismo sobre el Perú.

En los últimos 12 meses, seis países han experimentado un aumento de dos dígitos en su puntuación en la dirección

correcta: Brasil, México, Sudáfrica y Alemania, todos ellos con un aumento de 13 pp, mientras que Suecia y Gran Bretaña han aumentado 11 pp y 10 pp, respectivamente.

Tailandia e Indonesia han experimentado las mayores caídas en sus puntuaciones de dirección correcta, con un descenso de 14 y 15 pp.

Sin embargo, la mayoría de estos dos mercados (52% y 65%, respectivamente) considera que sus países van en la dirección correcta.

6

6 países han experimentado un aumento de dos dígitos en su puntuación de la dirección correcta en comparación con hace 12 meses.

Monitor de Dirección correcta vs camino equivocado

Base: Muestra representativa de 24.720 adultos de entre 16 y 74 años en 29 países participantes, 23 de agosto de 2024 - 6 de septiembre de 2024.

Fuente: Ipsos Global Advisor. La puntuación global es un Promedio Global de Países. Consulte la metodología para obtener más detalles. Filtro: País: Mundo | Ola actual: Sep 24

País

Mundo

Singapur

Indonesia

India

Malasia

México

Argentina

Tailandia

Australia

Polonia

Brasil

Gran Bretaña

Sudáfrica

Alemania

EE.UU.

Suecia

Suecia

Canada

Países Bajos

Chile

Colombia

Italia

Belgium

Japón

Israel

Turquía

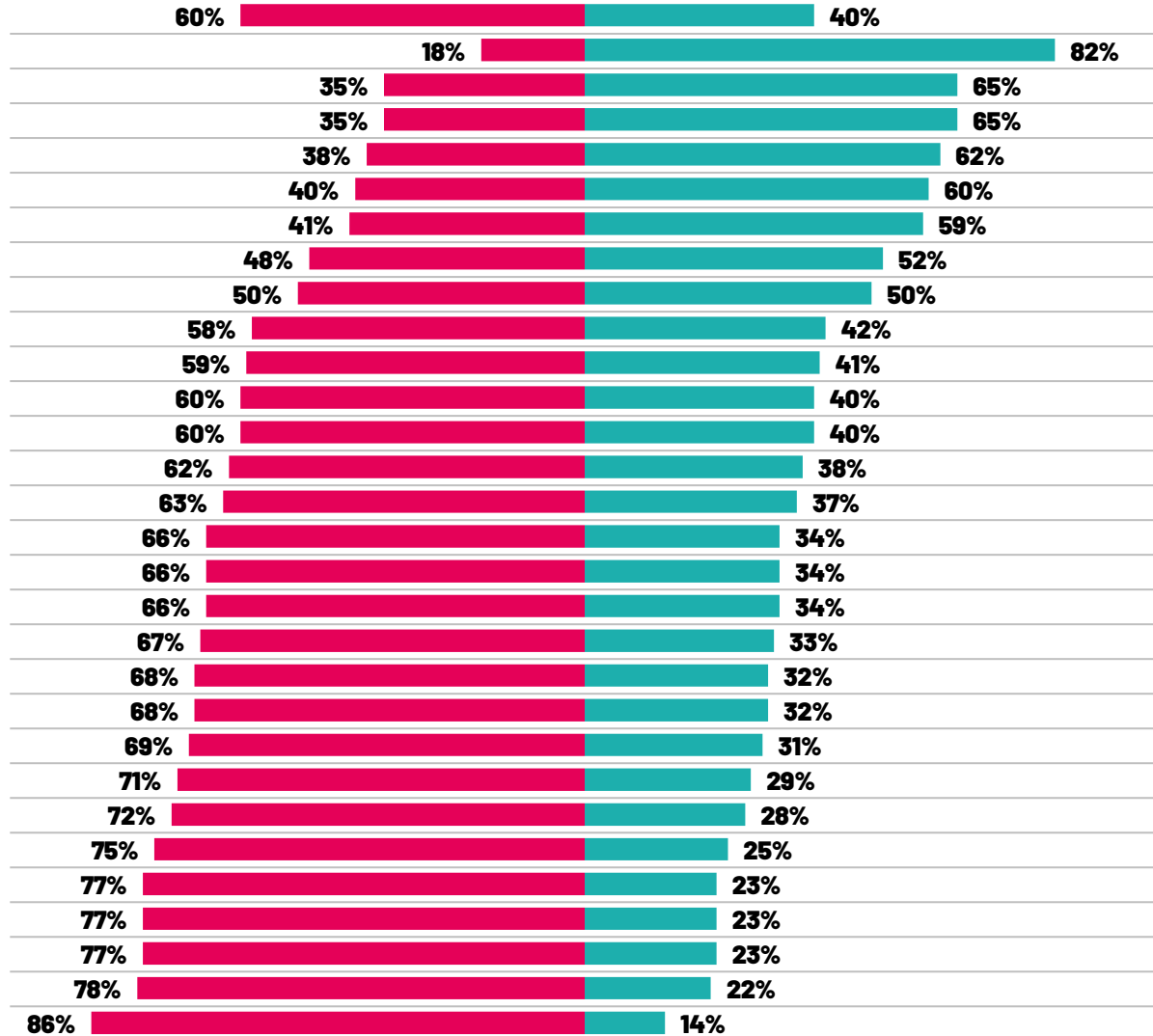
Corea del Sur

Hungría

Francia

Perú

P: ¿Dirías que las cosas en este país van en la dirección correcta o por el camino equivocado? (Septiembre 2024)



Dirección correcta
Camino equivocado

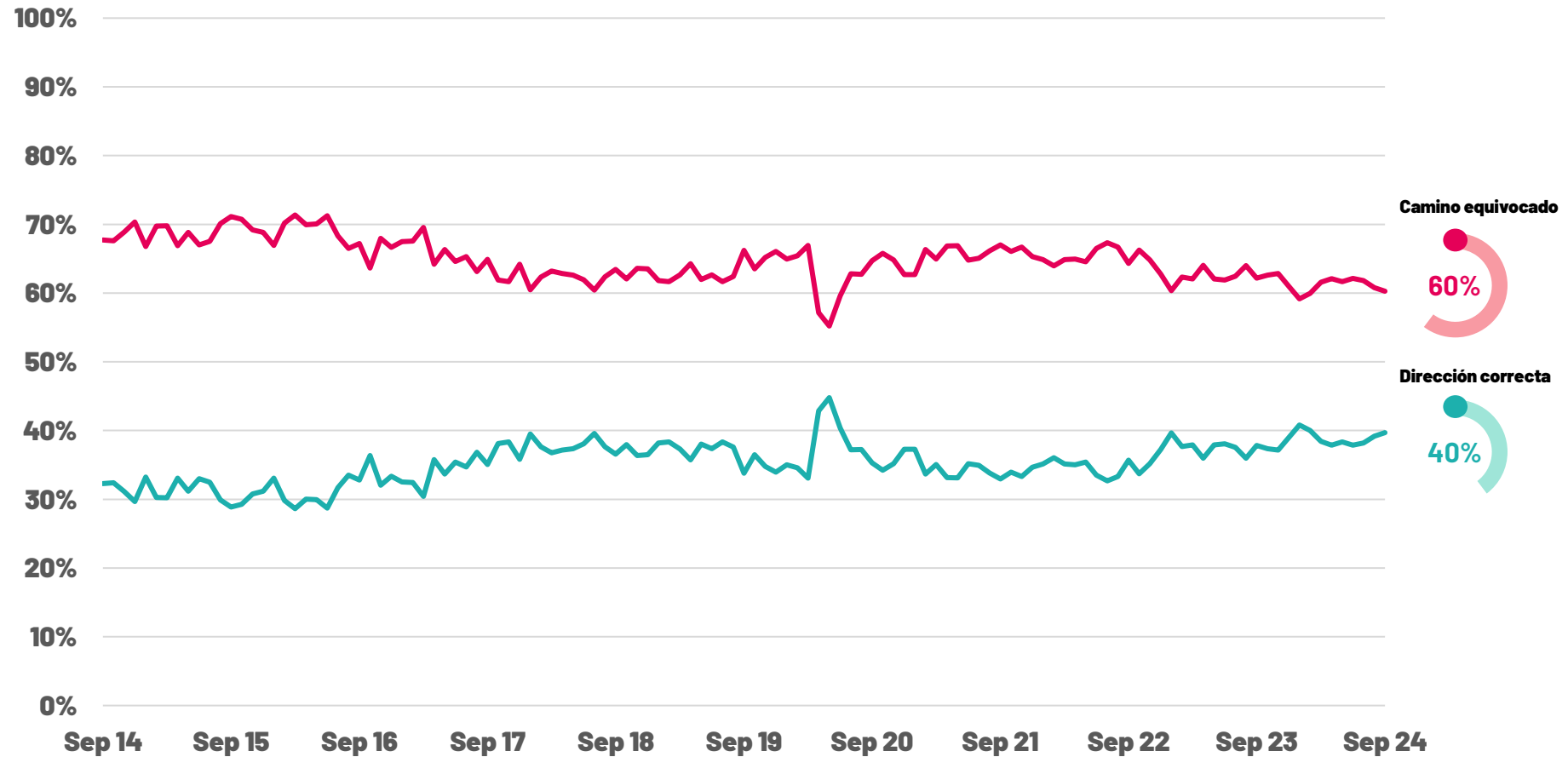
Global Dirección correcta / Camino equivocado

Puntaje del promedio global
de países

Base: Muestra representativa de 24.720 adultos
de entre 16 y 74 años en 29 países participantes,
23 de agosto de 2024 - 6 de septiembre de 2024.

Fuente: Ipsos Global Advisor. La puntuación
global es un Promedio Global de Países. Consulte
la metodología para obtener más detalles.

P: ¿Dirías que las cosas en este país van en la dirección correcta o por el camino equivocado?



WHAT WORRIES THE WORLD?

Clasificación de los principales asuntos

Preocupaciones del mundo: la lista completa

Base: Muestra representativa de 24.720 adultos de entre 16 y 74 años en 29 países participantes, 23 de agosto de 2024 - 6 de septiembre de 2024.

Fuente: Ipsos Global Advisor. La puntuación global es un Promedio Global de Países. Consulte la metodología para obtener más detalles. Filtro: País: Mundo | Ola actual: Sep 24

Septiembre de 2024 es la primera vez desde marzo de 2022 que algo distinto a la inflación es la principal preocupación mundial en *What Worries the World*. Antes de la crisis del coste de la vida que se ha apoderado de los últimos años, el coronavirus era el tema dominante.

Solo ha habido tres meses de los últimos 53 en los que algo más que la inflación y el coronavirus fue la principal preocupación mundial. En octubre de 2021 y noviembre de 2021 y luego en marzo de 2022, la desigualdad fue la mayor preocupación.

El crimen y la violencia son

ahora la principal preocupación, con un 31% que los elige como un problema importante en su país. Sin embargo, la historia de este mes trata más sobre la disminución de la inflación como una preocupación a nivel mundial que sobre el pánico por el aumento de la delincuencia y la violencia.

La preocupación por la delincuencia en 29 países está en línea con la de hace 12 meses; Su primer lugar es el resultado de la caída constante de la preocupación por la inflación en los últimos 18 meses.

29

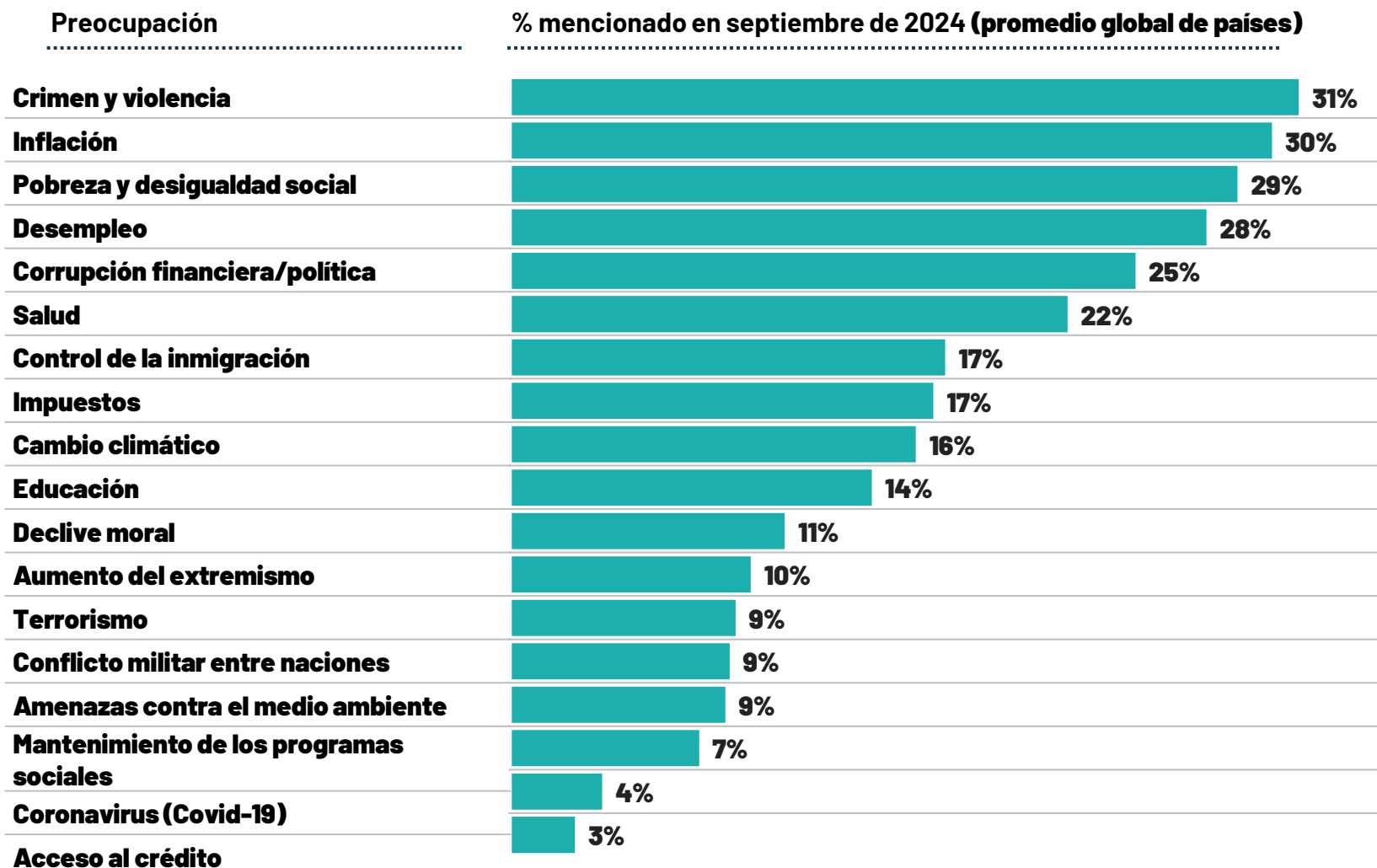
La inflación fue la principal preocupación durante los últimos 29 meses consecutivos, y el crimen y la violencia son ahora la principal preocupación.

Preocupaciones del mundo: la lista completa

Base: Muestra representativa de 24.720 adultos de entre 16 y 74 años en 29 países participantes, 23 de agosto de 2024 - 6 de septiembre de 2024.

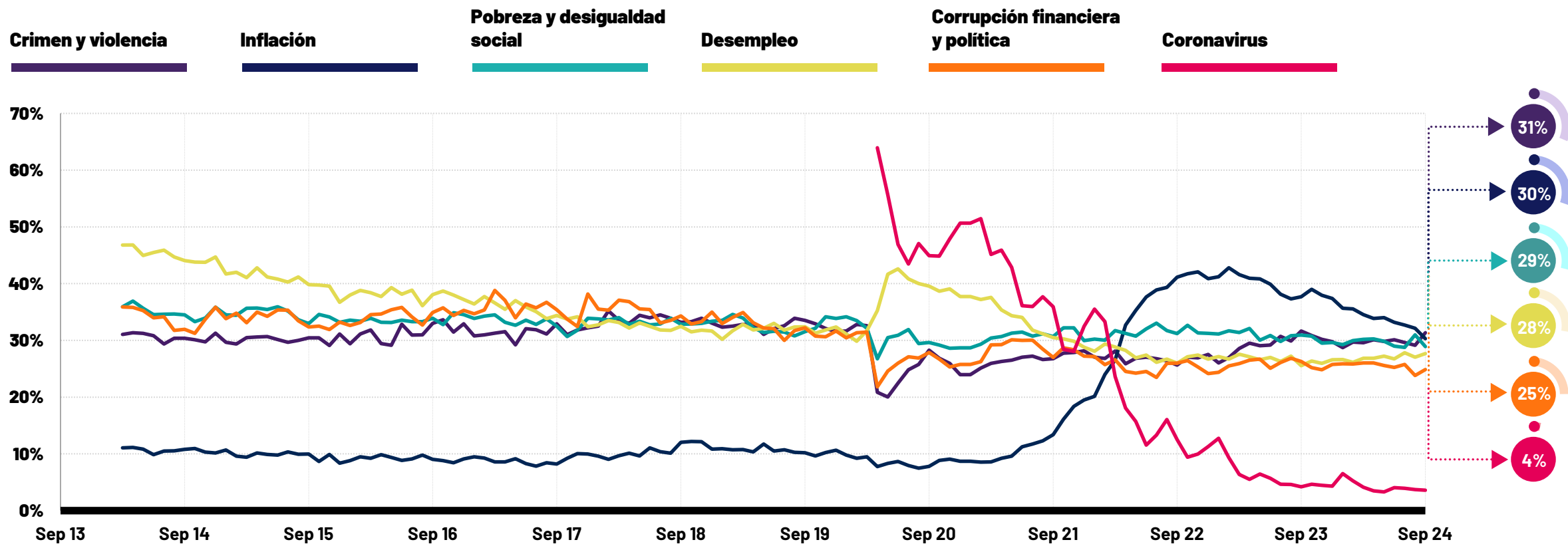
Fuente: Ipsos Global Advisor. La puntuación global es un Promedio Global de Países. Consulte la metodología para obtener más detalles. Filtro: País: Mundo | Ola actual: Sep 24

P: ¿Cuáles de los siguientes temas son los tres que más le preocupan en su país?



Preocupaciones del mundo: tendencia de largo plazo

P: ¿Cuáles de los siguientes temas son los tres que más le preocupan en su país? Promedio global de países



Base: Muestra representativa de 24.720 adultos de entre 16 y 74 años en 29 países participantes, 23 de agosto de 2024 - 6 de septiembre de 2024.

Fuente: Ipsos Global Advisor. La puntuación global es un Promedio Global de Países. Consulte la metodología para obtener más detalles. Filtro: País: Mundo | Ola actual: Sep 24

1. Crimen y violencia

Base: Muestra representativa de 24.720 adultos de entre 16 y 74 años en 29 países participantes, 23 de agosto de 2024 - 6 de septiembre de 2024.

Fuente: Ipsos Global Advisor. La puntuación global es un Promedio Global de Países. Consulte la metodología para obtener más detalles.

El 31% de los 29 países eligen el crimen y la violencia como un problema importante en su país, lo que lo convierte en el problema número uno de este mes.

Esta es la primera vez que ha estado en la cima desde marzo de 2020, que fue el mes antes de que se agregara el coronavirus a nuestra encuesta.

Los países de LATAM, junto con algunos países europeos, son los más preocupados por la delincuencia. México en marzo

de 2020 tenía un 73% preocupado por la delincuencia, hoy la preocupación es del 54%. Este mes, Chile es el más preocupado con un 65%, 30pp más que en marzo de 2020.

En los últimos 12 meses, muchos países han visto un aumento en la preocupación por la delincuencia. Los mayores aumentos se producen en Malasia (+20 pp), Gran Bretaña (+16 pp) y Alemania (+13 pp).

31%

dicen que el crimen y la violencia es uno de los problemas clave que enfrenta su país

Países donde el CRIMEN y la VIOLENCIA es la preocupación

- Chile 65%
- Brasil 40%
- Suecia 65%
- Alemania (37%)
- México (54%)
- Francia (35%)
- Perú 52%

1. Crimen y violencia

Base: Muestra representativa de 24.720 adultos de entre 16 y 74 años en 29 países participantes, 23 de agosto de 2024 - 6 de septiembre de 2024.

Fuente: Ipsos Global Advisor. La puntuación global es un Promedio Global de Países. Consulte la metodología para obtener más detalles. Filtro: País: Mundo | Ola actual: Sep 24

País	% que elige el crimen y la violencia como una preocupación	Cambio desde el mes pasado	Cambio en 12 meses
World	31%	+2	-1
Chile	65%	+4	+5
Suecia	65%	+7	+8
México	54%	+7	-4
Sudáfrica	54%	+1	-3
Perú	52%	+4	-11
Brasil	40%	-2	-1
Malasia	40%	+9	+20
Argentina	40%	+2	-13
Colombia	37%	-2	-5
Alemania	37%	+6	+13
Francia	35%	+3	+1
Gran Bretaña	34%	+5	+16
Australia	33%	+5	+4
Israel	29%	+5	-19
EE.UU.	28%	-1	-9
Belgium	27%	=	+1
Tailandia	26%	+2	+4
Italia	25%	+1	=
Corea del Sur	21%	+4	-21
Países Bajos	21%	+2	+1
India	21%	+1	-7
Turquía	20%	-3	+1
Suecia	19%	-4	+2
Singapur	19%	+11	+11
Canada	19%	+3	+3
Indonesia	17%	-4	-5
Japón	12%	-1	-6
Polonia	11%	+1	+4
Hungría	7%	-3	=

2. Inflación

Base: Muestra representativa de 24.720 adultos de entre 16 y 74 años en 29 países participantes, 23 de agosto de 2024 - 6 de septiembre de 2024.

Fuente: Ipsos Global Advisor. La puntuación global es un Promedio Global de Países. Consulte la metodología para obtener más detalles.

El 30% de los encuestados en 29 países afirma que la inflación es una de las principales preocupaciones de su país. Es la segunda mayor preocupación a nivel mundial, la primera vez que no ocupa el primer lugar desde marzo de 2022. La puntuación de septiembre de 2024 es la más baja desde marzo de 2022 (27%).

La preocupación por el aumento de los precios ha disminuido constantemente en los últimos 18 meses (el pico

fue en febrero de 2023, cuando fue del 43%) y, si se compara el panorama con el de septiembre de 2023, 25 países tienen ahora un nivel de preocupación inferior al de hace 12 meses.

EE.UU. es el único país con un aumento significativo de la preocupación en el último año (+5pp).

En septiembre de 2024, Turquía es ahora el único país en el que la mayoría (52%) considera que la inflación es un problema importante.

30%

dicen que la inflación es uno de los principales problemas a los que se enfrenta su país

Países donde la INFLACIÓN es la preocupación #1:

- Turquía (52%)
- Singapur (47%)
- Australia (48%)
- Polonia (34%)
- EE.UU. (48%)
- India (30%)

2. Inflación

Base: Muestra representativa de 24.720 adultos de entre 16 y 74 años en 29 países participantes, 23 de agosto de 2024 - 6 de septiembre de 2024.

Fuente: Ipsos Global Advisor. La puntuación global es un Promedio Global de Países. Consulte la metodología para obtener más detalles. Filtro: País: Mundo | Ola actual: Sep 24

País	% que elige la inflación como una preocupación	Cambio desde el mes pasado	Cambio en 12 meses
Mundo	30%	-2	-8
Turquía	52%	+2	-5
Argentina	48%	-4	-18
Australia	48%	-2	-5
EE.UU.	48%	+2	+5
Singapur	47%	-20	-12
Canada	43%	-7	-15
Polonia	34%	-9	-17
Francia	33%	-7	-7
Malasia	32%	+1	-8
Corea del Sur	31%	-2	=
Hungría	30%	-8	-16
India	30%	-1	-16
Gran Bretaña	30%	+3	-13
Japón	29%	+4	=
Suecia	28%	+2	-5
México	28%	+3	-3
Italia	26%	+2	-6
Colombia	26%	+3	-5
Tailandia	25%	-4	-2
Chile	25%	-6	-10
Belgium	24%	+3	-6
Alemania	23%	-9	-19
Perú	23%	+12	-3
Brasil	22%	-1	-1
Israel	21%	+5	-1
Sudáfrica	19%	-5	-5
Indonesia	18%	-2	+1
Países Bajos	17%	-4	-5
Suecia	17%	-4	-16

3. Pobreza y desigualdad social

Base: Muestra representativa de 24.720 adultos de entre 16 y 74 años en 29 países participantes, 23 de agosto de 2024 - 6 de septiembre de 2024.

Fuente: Ipsos Global Advisor. La puntuación global es un Promedio Global de Países. Consulte la metodología para obtener más detalles.

El 29% de los encuestados en 29 países afirma que la pobreza y la desigualdad social son uno de los principales problemas que afectan a su país. Esto es 2pp más que el mes pasado y 2pp más que Septiembre 2023.

Tres países eligen la desigualdad como la principal preocupación en su país: Tailandia, Países Bajos y Japón.

Tailandia es el país más preocupado por este tema en Septiembre. El 47% considera

que es un problema importante en el país.

La preocupación por la desigualdad está en niveles récord en Tailandia. Este mes y el pasado ha visto el mayor nivel de preocupación por el tema en el país y es 8 pp más alto que en junio de 2024.

29%

dicen que la pobreza y la desigualdad social es uno de los principales problemas que enfrenta su país

Países donde la POBREZA Y LA DESIGUALDAD SOCIAL es la preocupación #1:

- Tailandia (47%)
- Países Bajos (36%)
- Japón (34%)

3. Pobreza y desigualdad social

Base: Muestra representativa de 24.720 adultos de entre 16 y 74 años en 29 países participantes, 23 de agosto de 2024 - 6 de septiembre de 2024.

Fuente: Ipsos Global Advisor. La puntuación global es un Promedio Global de Países. Consulte la metodología para obtener más detalles. Filtro: País: Mundo | Ola actual: Sep 24

País	% que elige la pobreza y la desigualdad social como una preocupación	Cambio desde el mes pasado	Cambio en 12 meses
Mundo	29%	-2	-2
Tailandia	47%	=	+4
Indonesia	44%	-1	=
Argentina	41%	-2	=
Turquía	39%	+8	+5
Hungría	39%	+2	-1
Brasil	38%	=	-5
Países Bajos	36%	+4	-6
Japón	34%	+2	-1
Sudáfrica	33%	-3	-1
México	32%	+6	=
Perú	32%	-19	-3
Colombia	31%	-10	-3
Australia	29%	+2	+3
Francia	28%	-1	+3
Gran Bretaña	27%	-5	-1
Italia	27%	=	-2
Canada	26%	=	=
Alemania	26%	-7	-11
Malasia	25%	-6	-11
Chile	25%	+3	-6
Corea del Sur	24%	-2	-2
Polonia	23%	=	+6
Belgium	23%	-1	-3
Suecia	23%	-6	-4
India	20%	+1	+2
EE.UU.	19%	-3	-1
Israel	17%	-4	-11
Suecia	17%	-6	-6
Singapur	13%	-17	-7

4. Desempleo

Base: Muestra representativa de 24.720 adultos de entre 16 y 74 años en 29 países participantes, 23 de agosto de 2024 - 6 de septiembre de 2024.

Fuente: Ipsos Global Advisor. La puntuación global es un Promedio Global de Países. Consulte la metodología para obtener más detalles.

El 28% de los encuestados en 29 países considera que el desempleo es uno de los mayores problemas de su país. La preocupación por el empleo es 2 pp más alta que hace 12 meses, pero mirando el panorama a largo plazo, la preocupación es menor que al comienzo de la pandemia de Covid-19 y, de hecho, a los niveles de hace una década.

En septiembre de 2014, el 44% eligió el desempleo como una de sus mayores preocupaciones.

En septiembre de 2024, Sudáfrica es el país más preocupado, con un 66% que dice

que es una preocupación.

Los dos países que experimentan el mayor aumento de la preocupación en comparación con el mes pasado son Alemania y Hungría (ambos +8pp).

28%

dicen que el desempleo es uno de los principales problemas a los que se enfrenta su país

Países donde el DESEMPLEO es la preocupación #1:

- **Sudáfrica (66%)**
- **Corea del Sur (41%)**
- **Argentina (51%)**
- **Suecia (36%)**
- **Colombia (49%)**

4. Desempleo

Base: Muestra representativa de 24.720 adultos de entre 16 y 74 años en 29 países participantes, 23 de agosto de 2024 - 6 de septiembre de 2024.

Fuente: Ipsos Global Advisor. La puntuación global es un Promedio Global de Países. Consulte la metodología para obtener más detalles. Filtro: País: Mundo | Ola actual: Sep 24

País	% que elige el desempleo como una preocupación	Cambio desde el mes pasado	Cambio en 12 meses
Mundo	28%	+1	+2
Sudáfrica	66%	+1	+2
Argentina	51%	=	+20
Colombia	49%	+6	+11
Indonesia	49%	+4	+11
Corea del Sur	41%	+4	+9
Perú	37%	-2	+4
Chile	36%	+4	+6
Suecia	36%	+2	-2
México	35%	-11	+2
Italia	33%	+1	-5
Tailandia	31%	+1	+4
Singapur	30%	-8	-4
India	30%	-3	-9
Malasia	29%	=	-5
Canada	25%	+8	+10
Turquía	24%	+3	-1
Brasil	24%	+3	-2
Australia	21%	-1	-3
Hungría	20%	+8	+4
Belgium	19%	+3	+3
Suecia	19%	+2	+7
Polonia	18%	-1	+9
EE.UU.	16%	+2	=
Japón	14%	-2	-6
Gran Bretaña	12%	-4	-1
Francia	12%	=	+3
Alemania	11%	+1	+1
Israel	9%	-2	-3
Países Bajos	5%	-3	=

5. Corrupción financiera/política

Base: Muestra representativa de 24.720 adultos de entre 16 y 74 años en 29 países participantes, 23 de agosto de 2024 - 6 de septiembre de 2024.

Fuente: Ipsos Global Advisor. La puntuación global es un Promedio Global de Países. Consulte la metodología para obtener más detalles.

El 25% de los encuestados en 29 países elige la corrupción financiera/política como uno de los principales problemas en su país. Se trata de un aumento marginal con respecto al mes pasado y ligeramente inferior al del año pasado por estas fechas.

Mirando el panorama general, la preocupación por la corrupción es menor que su nivel anterior a la pandemia. En marzo de 2023, el mes anterior a la incorporación del coronavirus, el 31% eligió la

corrupción financiera/política como un problema, y la preocupación no ha aumentado a ese nivel desde una perspectiva global en los últimos cuatro años y medio.

Indonesia es el país más preocupado, con un 63% que dice que es una preocupación. Esto supone un aumento de 5 puntos porcentuales en comparación con agosto de 2024 y es 8 puntos porcentuales más que en esta época del año pasado.

25%

dicen que la corrupción financiera/política es uno de los principales problemas que enfrenta su país

Países donde la CORRUPCIÓN FINANCIERA/POLÍTICA es la preocupación #1:

- Indonesia (63%)
- Malasia (42%)

5. Financiera/ financiera/ política

Base: Muestra representativa de 24.720 adultos de entre 16 y 74 años en 29 países participantes, 23 de agosto de 2024 - 6 de septiembre de 2024.

Fuente: Ipsos Global Advisor. La puntuación global es un Promedio Global de Países. Consulte la metodología para obtener más detalles. Filtro: País: Mundo | Ola actual: Sep 24

País	% que elige la corrupción financiera/política como una preocupación	Cambio desde el mes pasado	Cambio en 12 meses
Mundo	25%	+1	-1
Indonesia	63%	+5	+9
Perú	51%	+10	=
Tailandia	44%	+4	-1
Sudáfrica	44%	=	-7
Malasia	42%	-2	-8
Corea del Sur	36%	-2	+2
Hungría	35%	-8	-11
Colombia	34%	+3	-2
Chile	28%	+1	-8
Polonia	28%	+5	-2
Suecia	27%	+2	+7
Japón	27%	+2	+13
Israel	27%	+4	-4
Brasil	26%	-2	-3
México	25%	+3	-6
Argentina	24%	+6	-3
India	22%	+1	-4
Turquía	19%	=	+6
EE.UU.	17%	-3	-6
Singapur	13%	+6	-4
Belgium	13%	+2	-6
Italia	12%	-1	+2
Australia	12%	-3	+2
Canada	10%	+2	-2
Gran Bretaña	10%	=	-6
Francia	9%	+2	+2
Suecia	8%	-3	+3
Países Bajos	7%	-1	-4
Alemania	7%	-2	-3

9. Cambio climático

Base: Muestra representativa de 24.720 adultos de entre 16 y 74 años en 29 países participantes, 23 de agosto de 2024 - 6 de septiembre de 2024.

Fuente: Ipsos Global Advisor. La puntuación global es un Promedio Global de Países. Consulte la metodología para obtener más detalles.

El cambio climático es la novena mayor preocupación en 29 países, con un 16% que dice que es uno de los mayores problemas en su país.

La preocupación es 3 puntos porcentuales menos que el año pasado por estas fechas, cuando se ubicó como la séptima mayor preocupación a nivel mundial. 19 países tienen este mes un nivel de preocupación por el cambio climático inferior al de septiembre de 2023.

Este menor nivel de preocupación, o tal vez otras preocupaciones que se

consideran más importantes a corto plazo, se produce en un contexto en el que las temperaturas de este verano en Europa son las más calurosas de la historia.

Japón, donde ha habido olas de calor extremas este verano, es el país más preocupado, con un 33% que lo elige como una preocupación. La preocupación por el cambio climático en Japón ha aumentado 7 puntos

Ningún país elige el CAMBIO CLIMÁTICO como su preocupación #1.

16%

dicen que el cambio climático es uno de los principales problemas que enfrenta su país

9. Cambio climático

Base: Muestra representativa de 24.720 adultos de entre 16 y 74 años en 29 países participantes, 23 de agosto de 2024 - 6 de septiembre de 2024.

Fuente: Ipsos Global Advisor. La puntuación global es un Promedio Global de Países. Consulte la metodología para obtener más detalles. Filtro: País: Mundo | Ola actual: Sep 24

País	% que elige el cambio climático como una preocupación	Cambio desde el mes pasado	Cambio en 12 meses
Mundo	16%	-1	-3
Japón	33%	=	+1
Países Bajos	27%	-2	-2
Canada	23%	-2	-8
Australia	22%	+1	-7
EE.UU.	22%	=	-1
Alemania	21%	=	-6
Corea del Sur	21%	+1	+1
Italia	21%	-2	-7
Belgium	21%	+3	+1
Polonia	20%	+2	+3
Singapur	20%	-4	-11
Tailandia	20%	+1	+8
Gran Bretaña	19%	-1	-8
Francia	18%	-5	-6
Suecia	18%	-1	-8
Indonesia	17%	=	-10
Suecia	17%	-2	-1
México	17%	+1	=
Brasil	15%	+1	+5
India	13%	-1	+3
Malasia	10%	-2	+1
Colombia	9%	-2	-2
Sudáfrica	9%	-2	=
Chile	8%	+1	-5
Turquía	8%	=	-4
Hungría	7%	-2	-4
Perú	6%	-1	-4
Argentina	4%	+1	+1
Israel	2%	=	-3

14. Conflicto militar entre naciones

Base: Muestra representativa de 24.720 adultos de entre 16 y 74 años en 29 países participantes, 23 de agosto de 2024 - 6 de septiembre de 2024.

Fuente: Ipsos Global Advisor. La puntuación global es un Promedio Global de Países. Consulte la metodología para obtener más detalles.

****Nótese que el trabajo de campo de este mes se realizó antes de la escalada en el conflicto entre Israel y Hezbolá.***

El nueve por ciento de las personas en 29 países eligen el conflicto militar entre naciones como un problema importante en su país.

Israel es el país más preocupado por el conflicto, con un 41% que lo elige como un problema importante.

Esto supone un descenso de 9

puntos porcentuales en comparación con el mes pasado, después de que Israel viera un aumento de la preocupación por este tema en agosto de 2024. La puntuación del mes pasado fue 5 puntos porcentuales superior a la de julio.

El tema ya no es la mayor preocupación de Israel, ya que el 50% dice que el terrorismo es una preocupación.

Ningún país elige el CONFLICTO MILITAR como su preocupación #1.

9%

dicen que el conflicto militar entre naciones es uno de los problemas clave que enfrenta su país

14. Conflicto militar entre naciones

Base: Muestra representativa de 24.720 adultos de entre 16 y 74 años en 29 países participantes, 23 de agosto de 2024 - 6 de septiembre de 2024.

Fuente: Ipsos Global Advisor. La puntuación global es un Promedio Global de Países. Consulte la metodología para obtener más detalles. Filtro: País: Mundo | Ola actual: Sep 24

País	% que elige el conflicto militar entre naciones como una preocupación	Cambio desde el mes pasado	Cambio en 12 meses
Mundo	9%	-1	+2
Israel	41%	-9	+25
Polonia	30%	-1	+1
Alemania	18%	-4	+3
Países Bajos	16%	-1	+6
Japón	14%	+1	-4
Italia	12%	-2	+5
Suecia	11%	+1	-1
Francia	11%	+4	+4
India	10%	+1	+4
EE.UU.	9%	-4	+3
Corea del Sur	9%	-3	-3
Gran Bretaña	8%	-3	+1
Belgium	8%	-3	+2
Australia	7%	=	+1
Hungría	6%	=	=
Singapur	6%	=	+2
Canada	4%	-1	=
Colombia	4%	-1	+1
México	3%	+1	+1
Suecia	3%	-5	-1
Malasia	3%	-1	=
Indonesia	3%	-2	=
Turquía	3%	=	+1
Tailandia	2%	-5	-4
Sudáfrica	2%	+1	=
Brasil	2%	=	+1
Argentina	2%	-1	+1
Chile	1%	-2	+1
Perú	1%	-3	=

ENFOQUE ECONÓMICO

El estado de la economía en mi país

En paralelo a nuestra encuesta *What Worries the World*, el estudio mensual *Global Consumer Confidence* de Ipsos plantea al público de 29 países preguntas relacionadas con la economía y las finanzas, a nivel nacional y personal.

La siguiente sección se basa en algunos de estos datos para proporcionar un contexto adicional al informe *Lo que preocupa al mundo* de este mes. Muestra cómo valoran los ciudadanos la situación económica actual de su país.

Póngase en contacto con Emilios.Louca@ipsos.com para más información.

Situación económica actual

Base: Muestra representativa de 24.720 adultos de entre 16 y 74 años en 29 países participantes, 23 de agosto de 2024 - 6 de septiembre de 2024.

Fuente: Ipsos Global Advisor. La puntuación global es un Promedio Global de Países. Consulte la metodología para obtener más detalles.

Cuatro de cada diez personas (39%) en 29 países describen la situación económica actual de su país como buena, cuatro puntos más que el año pasado.

A la cabeza de la tabla se encuentra Singapur con un 83%, seguido de India con un 78%. Singapur e India se han turnado para ocupar el primer puesto durante los últimos tres años, y Septiembre de 2021 fue la última vez que un tercer país se sentó en la cima de la tabla (Suecia con un 68%).

Singapur también registra el mayor aumento intermensual (+16 pp), seguido de Alemania (+9 pp). Por el contrario, tanto España como

Bélgica han bajado 7 puntos porcentuales respecto al mes pasado.

Mirando más atrás, son los Países Bajos (+16 pp), Argentina (+14 pp) y Alemania (+13 pp) los puntajes de "buena economía" que más han aumentado en los últimos 12 meses.


Mientras tanto, la puntuación de Indonesia ha caído 13 puntos en el

Los países más preocupados por la economía:

- **Japón (14% dicen que está en "buena" forma)**
- **Corea del Sur (15%)**
- **Turquía (18%)**
- **Argentina (19%)**
- **Perú (19%)**

En los últimos 12 meses, la buena puntuación económica de los Países Bajos ha aumentado

16pts



Situación económica actual

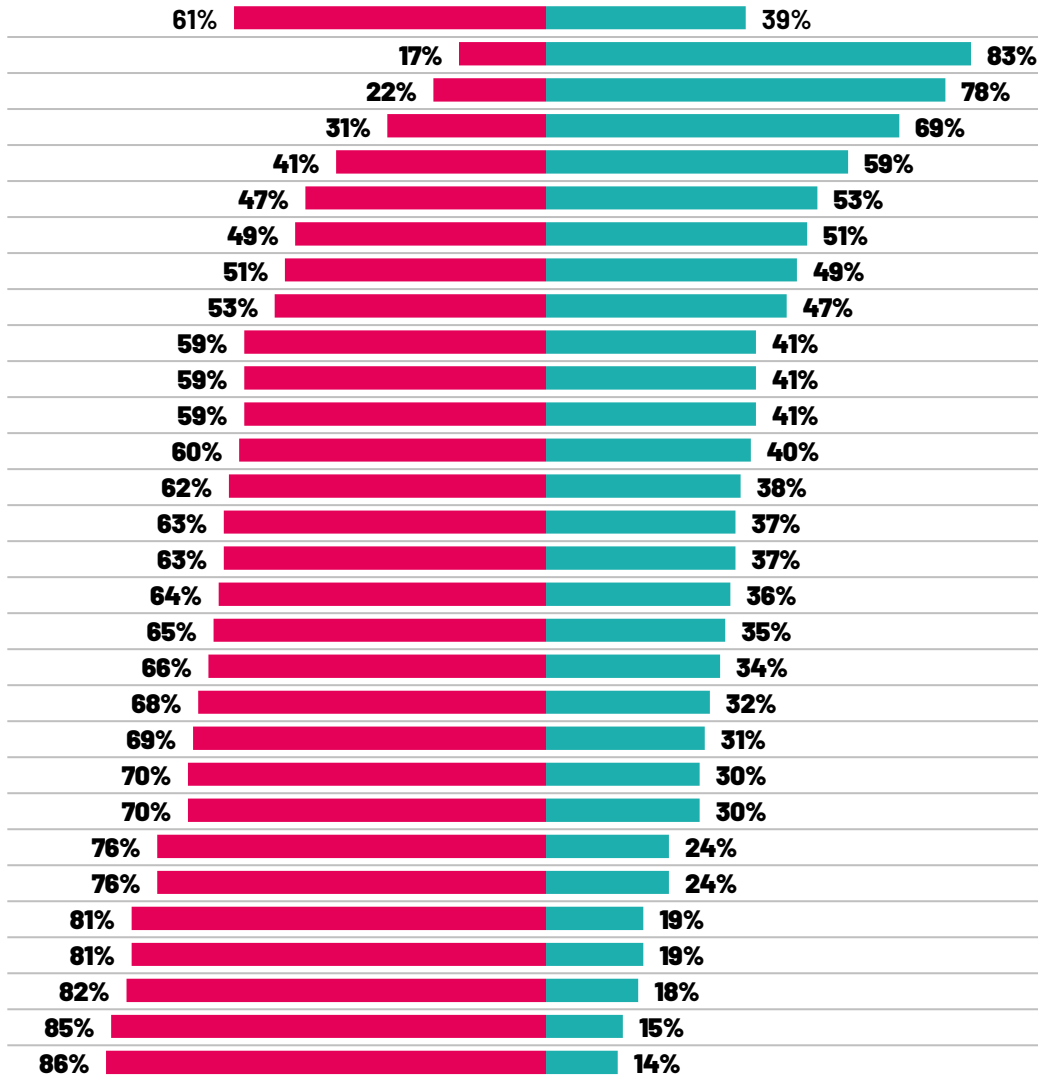
Base: Muestra representativa de 24.720 adultos de entre 16 y 74 años en 29 países participantes, 23 de agosto de 2024 - 6 de septiembre de 2024.

Fuente: Ipsos Global Advisor. La puntuación global es un Promedio Global de Países. Consulte la metodología para obtener más detalles. Filtro: País: Mundo | Ola actual: Sep 24

País

Mundo
Singapur
India
Países Bajos
Malasia
Indonesia
México
Alemania
Australia
EE.UU.
Suecia
Polonia
Tailandia
Brasil
Canada
Belgium
Suecia
Israel
Gran Bretaña
Sudáfrica
Chile
Italia
Francia
Colombia
Hungría
Perú
Argentina
Turquía
Corea del Sur
Japón

P: ¿Cómo describiría la situación económica actual de su país?



Cambio desde el mes pasado Cambio en 12 meses

+1	+4
+16	+8
-3	+4
+5	+16
+1	+5
-3	-13
+4	+7
+9	+13
+2	+2
+2	+1
-3	+10
=	+8
+1	-6
+3	-3
+1	+2
-7	-5
-7	+1
+5	-3
+3	+6
-2	+7
+1	+9
-3	+2
+3	+2
-4	-2
=	+7
+4	+2
-1	+14
-4	+1
-1	+1
+3	=



Situación económica actual

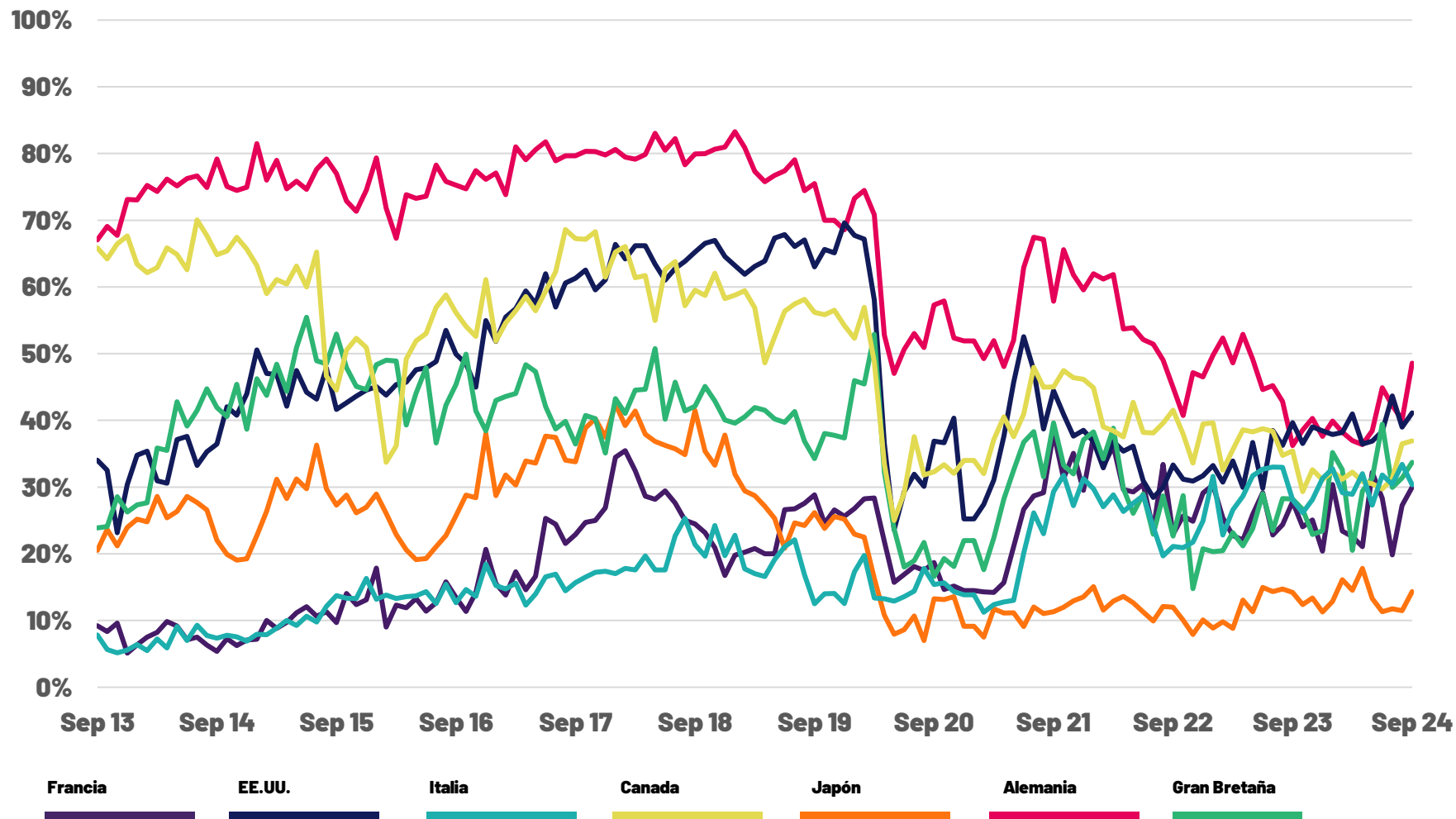
G7

% 'Muy buena' o 'Algo buena'

Base: Muestra representativa de 24.720 adultos de entre 16 y 74 años en 29 países participantes, 23 de agosto de 2024 - 6 de septiembre de 2024.

Fuente: Ipsos Global Advisor. La puntuación global es un Promedio Global de Países. Consulte la metodología para obtener más detalles.

P: ¿Cómo describiría la situación económica actual de su país?



Situación económica actual

Argentina

% 'Muy buena' o 'Algo buena'

A pesar de una caída de un punto este mes, el buen puntaje de la economía argentina ha tenido uno de los mayores aumentos en los últimos 12 meses (+13pp).

Base: Muestra representativa de 24.720 adultos de entre 16 y 74 años en 29 países participantes, 23 de agosto de 2024 - 6 de septiembre de 2024.

Fuente: Ipsos Global Advisor. La puntuación global es un Promedio Global de Países. Consulte la metodología para obtener más detalles.

P: ¿Cómo describiría la situación económica actual de su país?



Situación económica actual

Canadá

% 'Muy buena' o 'Algo buena'

Base: Muestra representativa de 24.720 adultos de entre 16 y 74 años en 29 países participantes, 23 de agosto de 2024 - 6 de septiembre de 2024.

Fuente: Ipsos Global Advisor. La puntuación global es un Promedio Global de Países. Consulte la metodología para obtener más detalles.

P: ¿Cómo describiría la situación económica actual de su país?



Situación económica actual

Francia

% 'Muy buena' o 'Algo buena'

Base: Muestra representativa de 24.720 adultos de entre 16 y 74 años en 29 países participantes, 23 de agosto de 2024 - 6 de septiembre de 2024.

Fuente: Ipsos Global Advisor. La puntuación global es un Promedio Global de Países. Consulte la metodología para obtener más detalles.

P: ¿Cómo describiría la situación económica actual de su país?



Situación económica actual

Alemania

% 'Muy buena' o 'Algo buena'

La puntuación de buena economía de Alemania ha subido nueve puntos este mes, su puntuación más alta en más de un año (49% en mayo de 2023).

Base: Muestra representativa de 24.720 adultos de entre 16 y 74 años en 29 países participantes, 23 de agosto de 2024 - 6 de septiembre de 2024.

Fuente: Ipsos Global Advisor. La puntuación global es un Promedio Global de Países. Consulte la metodología para obtener más detalles.

P: ¿Cómo describiría la situación económica actual de su país?



Situación económica actual

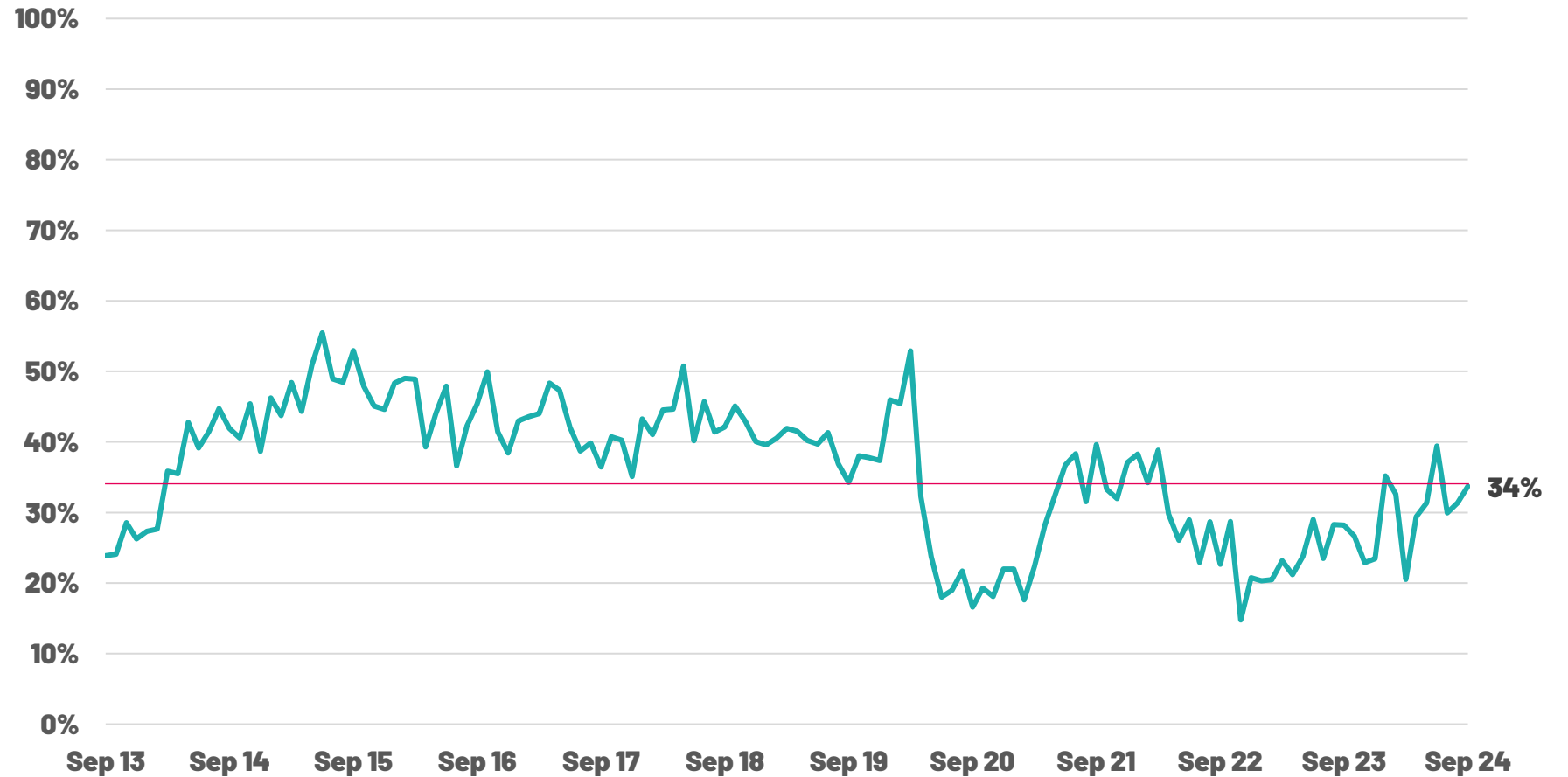
Gran Bretaña

% 'Muy buena' o 'Algo buena'

Base: Muestra representativa de 24.720 adultos de entre 16 y 74 años en 29 países participantes, 23 de agosto de 2024 - 6 de septiembre de 2024.

Fuente: Ipsos Global Advisor. La puntuación global es un Promedio Global de Países. Consulte la metodología para obtener más detalles.

P: ¿Cómo describiría la situación económica actual de su país?



Situación económica actual

India

% 'Muy buena' o 'Algo buena'

Con tres puntos menos este mes, India se coloca en la segunda posición de la tabla de la liga. India ha tenido la puntuación más alta de buena economía durante ocho de los últimos 12 meses.

Base: Muestra representativa de 24.720 adultos de entre 16 y 74 años en 29 países participantes, 23 de agosto de 2024 - 6 de septiembre de 2024.

Fuente: Ipsos Global Advisor. La puntuación global es un Promedio Global de Países. Consulte la metodología para obtener más detalles.

P: ¿Cómo describiría la situación económica actual de su país?



Situación económica actual

Indonesia

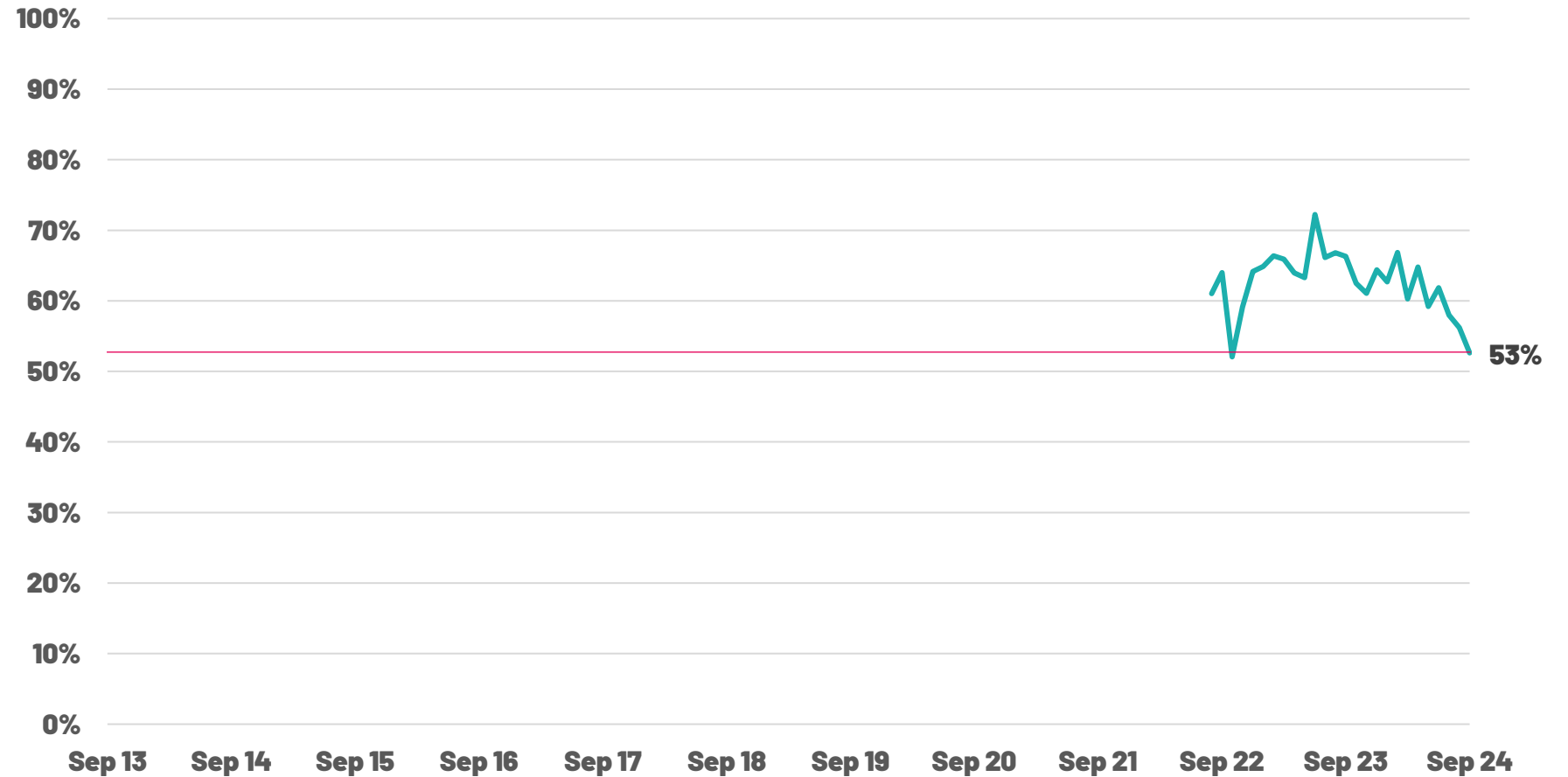
% 'Muy buena' o 'Algo buena'

La buena puntuación económica de Indonesia ha bajado 13 puntos desde hace 12 meses.

Base: Muestra representativa de 24.720 adultos de entre 16 y 74 años en 29 países participantes, 23 de agosto de 2024 - 6 de septiembre de 2024.

Fuente: Ipsos Global Advisor. La puntuación global es un Promedio Global de Países. Consulte la metodología para obtener más detalles.

P: ¿Cómo describiría la situación económica actual de su país?



Situación económica actual

Italia

% 'Muy buena' o 'Algo buena'

Base: Muestra representativa de 24.720 adultos de entre 16 y 74 años en 29 países participantes, 23 de agosto de 2024 - 6 de septiembre de 2024.

Fuente: Ipsos Global Advisor. La puntuación global es un Promedio Global de Países. Consulte la metodología para obtener más detalles.

P: ¿Cómo describiría la situación económica actual de su país?



Situación económica actual

Japón

% 'Muy buena' o 'Algo buena'

A pesar de un aumento de tres puntos con respecto a la buena puntuación económica del mes pasado, Japón sigue ocupando el último lugar de nuestra clasificación de 29 países.

Base: Muestra representativa de 24.720 adultos de entre 16 y 74 años en 29 países participantes, 23 de agosto de 2024 - 6 de septiembre de 2024.

Fuente: Ipsos Global Advisor. La puntuación global es un Promedio Global de Países. Consulte la metodología para obtener más detalles.

P: ¿Cómo describiría la situación económica actual de su país?



Situación económica actual

Países Bajos

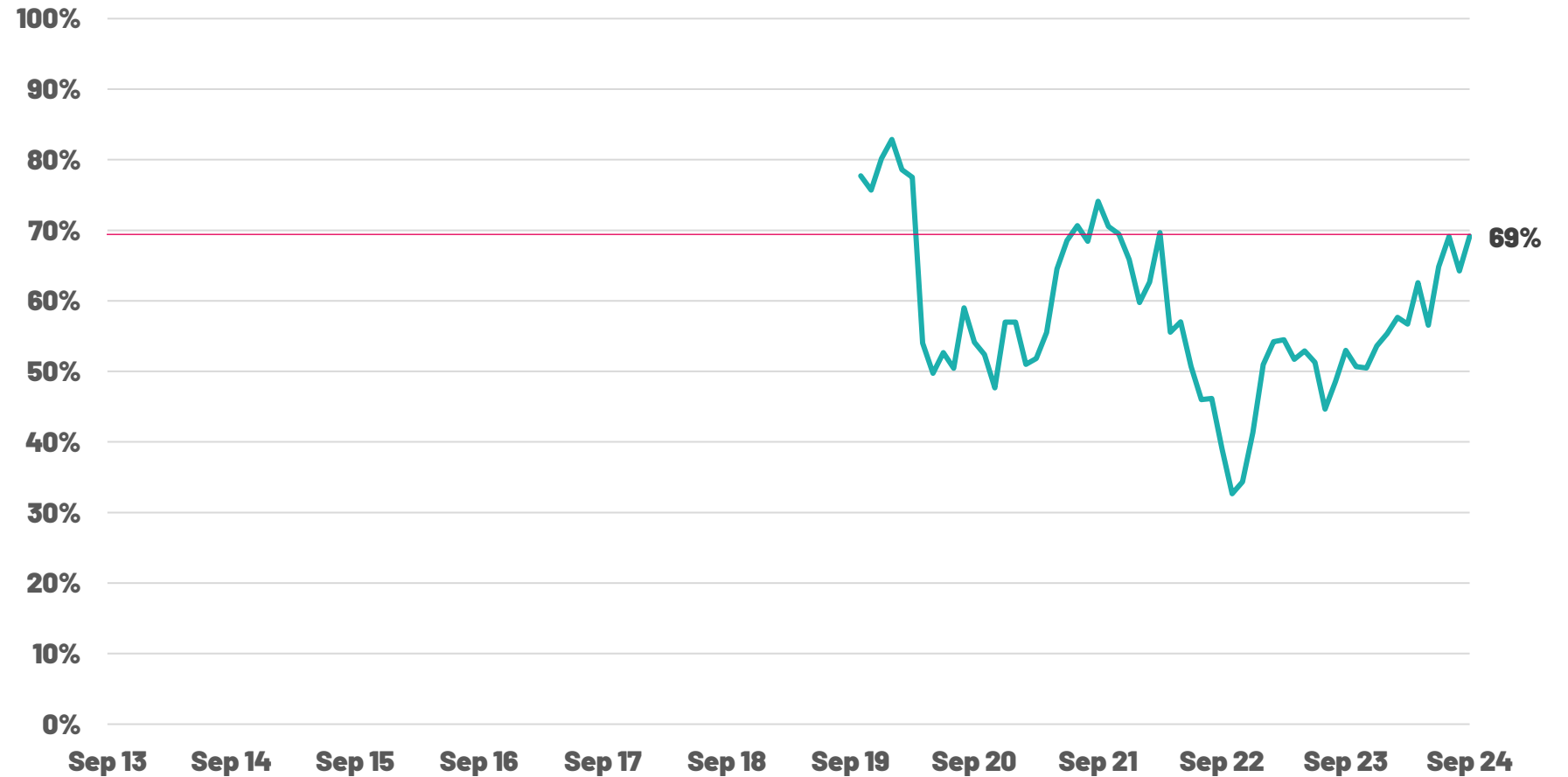
% 'Muy buena' o 'Algo buena'

Los Países Bajos han tenido el mayor aumento en 12 meses en su puntuación de buena economía, con un aumento de 16 puntos.

Base: Muestra representativa de 24.720 adultos de entre 16 y 74 años en 29 países participantes, 23 de agosto de 2024 - 6 de septiembre de 2024.

Fuente: Ipsos Global Advisor. La puntuación global es un Promedio Global de Países. Consulte la metodología para obtener más detalles.

P: ¿Cómo describiría la situación económica actual de su país?



Situación económica actual

Singapur

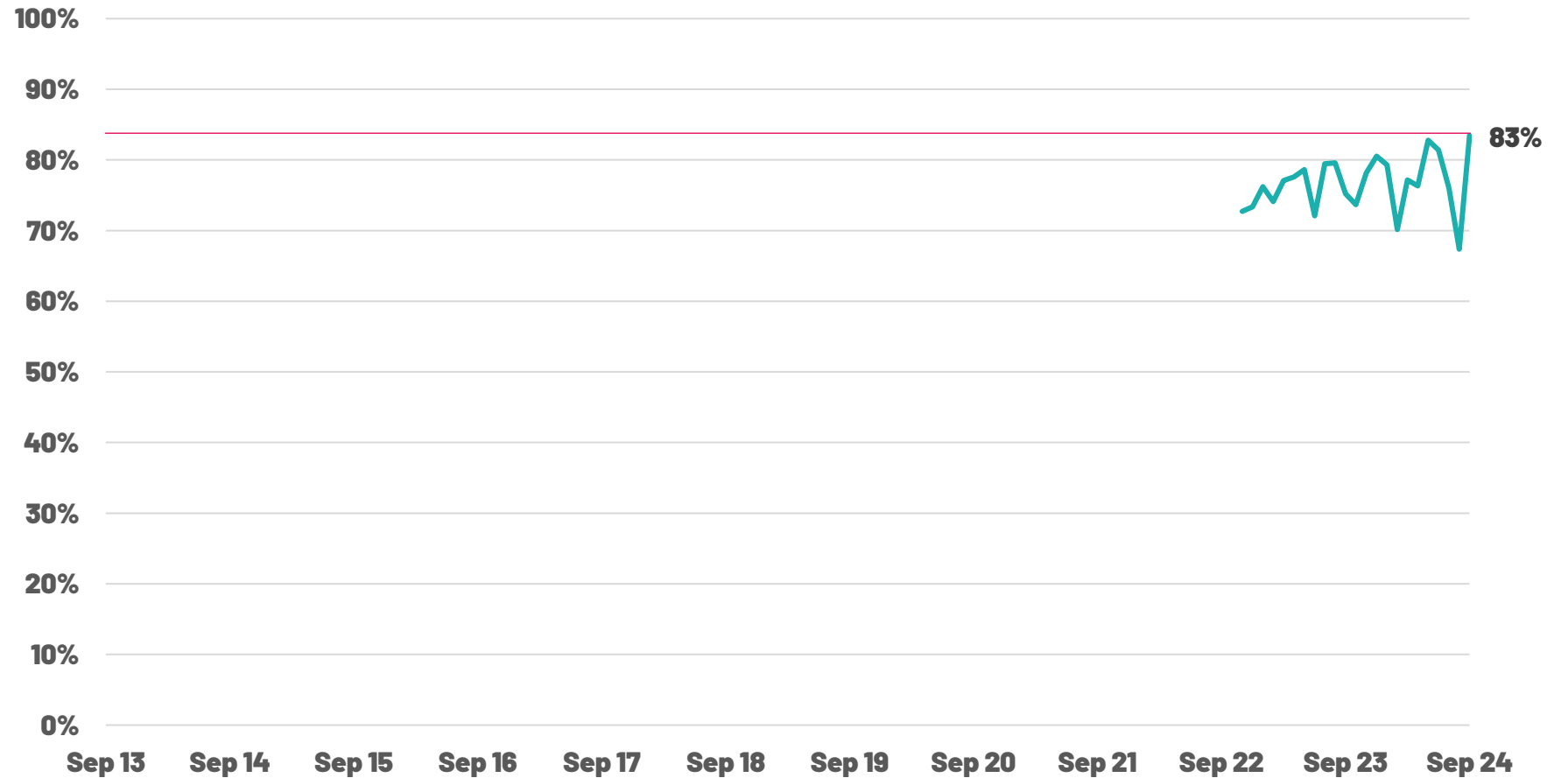
% 'Muy buena' o 'Algo buena'

La puntuación de buena economía de Singapur ha subido 16 puntos este mes.

Base: Muestra representativa de 24.720 adultos de entre 16 y 74 años en 29 países participantes, 23 de agosto de 2024 - 6 de septiembre de 2024.

Fuente: Ipsos Global Advisor. La puntuación global es un Promedio Global de Países. Consulte la metodología para obtener más detalles.

P: ¿Cómo describiría la situación económica actual de su país?



Situación económica actual

EE.UU.

% 'Muy buena' o 'Algo buena'

Base: Muestra representativa de 24.720 adultos de entre 16 y 74 años en 29 países participantes, 23 de agosto de 2024 - 6 de septiembre de 2024.

Fuente: Ipsos Global Advisor. La puntuación global es un Promedio Global de Países. Consulte la metodología para obtener más detalles.

P: ¿Cómo describiría la situación económica actual de su país?



Metodología

Esta encuesta de Global Advisor en 29 países se realizó entre el 26 de julio de 2024 y el 9 de agosto de 2024 a través del sistema Ipsos Online Panel entre 25.670 adultos de 18 a 74 años en Canadá, Israel, Malasia, Sudáfrica, Turquía y Estados Unidos, 20 a 74 en Indonesia y Tailandia, 21 a 74 en Singapur y 16 a 74 en todas las demás naciones.

El "Promedio Mundial de Países" refleja el resultado promedio de todos los países donde se realizó la encuesta. No se ha ajustado al tamaño de la población de cada país y no pretende sugerir un resultado total.

La muestra consta de aproximadamente 1000+ individuos en Australia, Bélgica, Brasil, Canadá, Francia, Alemania, Gran Bretaña, Italia, Japón, España, Suecia y Estados Unidos, y aproximadamente 500+ individuos en Argentina, Chile, Colombia, Hungría, Indonesia, Israel, Malasia, México, Países Bajos, Perú, Polonia, Singapur, Sudáfrica, Corea del Sur, Tailandia y Turquía.

La muestra en la India consta de aproximadamente 2.200 individuos, de los cuales aproximadamente 1.800 fueron entrevistados cara a cara y 400 fueron entrevistados en línea.

Las muestras de Alemania, Argentina, Australia, Bélgica, Canadá, Estados Unidos, Francia, Gran Bretaña, Hungría, Italia, Japón, Países Bajos, Polonia, Corea del Sur, Suecia y Estados Unidos pueden considerarse representativas de la población adulta general de estos países menores de 75 años.

Las muestras de Brasil, Chile, Colombia, India, Indonesia, Malasia, México, Perú, Singapur, Sudáfrica, Tailandia y Turquía son más urbanas, más educadas y/o más prósperas que la población general. Los resultados de la encuesta para estos mercados deben considerarse como un reflejo de las opiniones del segmento más "conectado" de estas poblaciones.

La muestra de la India representa un gran subconjunto de su población urbana: las clases socioeconómicas A, B y C en las

áreas metropolitanas y las clases urbanas de nivel 1 a 3 en las cuatro zonas.

La ponderación se ha empleado para equilibrar la demografía y garantizar que la composición de la muestra refleje la de la población adulta según los datos del censo más reciente.

La precisión de las encuestas en línea de Ipsos se calcula utilizando un intervalo de credibilidad, con una encuesta de 1.000 con una precisión de +/- 3,5 puntos porcentuales y de 500 con una precisión de +/- 5,0 puntos porcentuales. Para obtener más información sobre el uso de los intervalos de credibilidad de Ipsos, visite el sitio web de Ipsos.

Cuando los resultados no suman 100 o la "diferencia" parece ser +/-1 más/menos que la real, esto puede deberse al redondeo, a las respuestas múltiples o a la exclusión de las respuestas no sabe o no declaradas

La publicación de estos hallazgos se rige por las normas y regulaciones locales.



GRACIAS

CONTACTO:

Teodros.Gebrekal@ipsos.com

VISITA:

ipsos.com