

WHAT WORRIES THE WORLD? LATAM EDITION

1. Month results and recent trends
2. **Countries month summary**
3. **Countries direction over time**
4. **Countries worries over time**
5. **Worries over time by country**

Septiembre 2024

¿Qué preocupa a Latinoamérica y al mundo?

Septiembre de 2024

Base: Muestra representativa de 24.720 adultos de entre 16 y 74 años en 29 países participantes, 23 de agosto de 2024 - 6 de septiembre de 2024..

Fuente: Ipsos Global Advisor. La puntuación global es un Promedio Global de Países. Consulte la metodología para obtener más detalles. Filtro: País: Mundo | Ola actual: Sept 24

P: ¿Cuáles de los siguientes temas considera los tres más preocupantes en su país?

Preocupación	% mencionado en septiembre de 2024 (promedio de LATAM)	Promedio global	Diferencia con global
Crimen y violencia	48%	29%	+17
Desempleo	39%	27%	+11
Pobreza y desigualdad social	33%	31%	+4
Corrupción financiera/política	31%	24%	+6
Inflación	29%	32%	-1
Educación	21%	14%	+7
Salud	19%	22%	-3
Impuestos	15%	17%	-2
Control de la inmigración	11%	17%	-6
Amenazas contra el medio ambiente	10%	9%	-6
Cambio climático	9%	17%	=
Terrorismo	6%	9%	-3
Declive moral	6%	10%	-5
Mantenimiento de los programas sociales	4%	7%	-4
Aumento del extremismo	4%	9%	-6
Conflicto militar entre naciones	3%	10%	-1
Coronavirus (Covid-19)	2%	4%	-1
Acceso al crédito	2%	3%	-7

¿Qué preocupa al mundo, a Latinoamérica y a sus 6 mayores países?

Septiembre de 2024

Base: Muestra representativa de 25.520 adultos de entre 16 y 74 años en 29 países participantes, 23 de agosto de 2024 - 6 de septiembre de 2024..

Fuente: Ipsos Global Advisor. La puntuación global es un Promedio Global de Países. Consulte la metodología para obtener más detalles. Filtro: País: Mundo | Ola actual: Sept 24

P: ¿Cuáles de los siguientes temas considera los tres más preocupantes en su país?

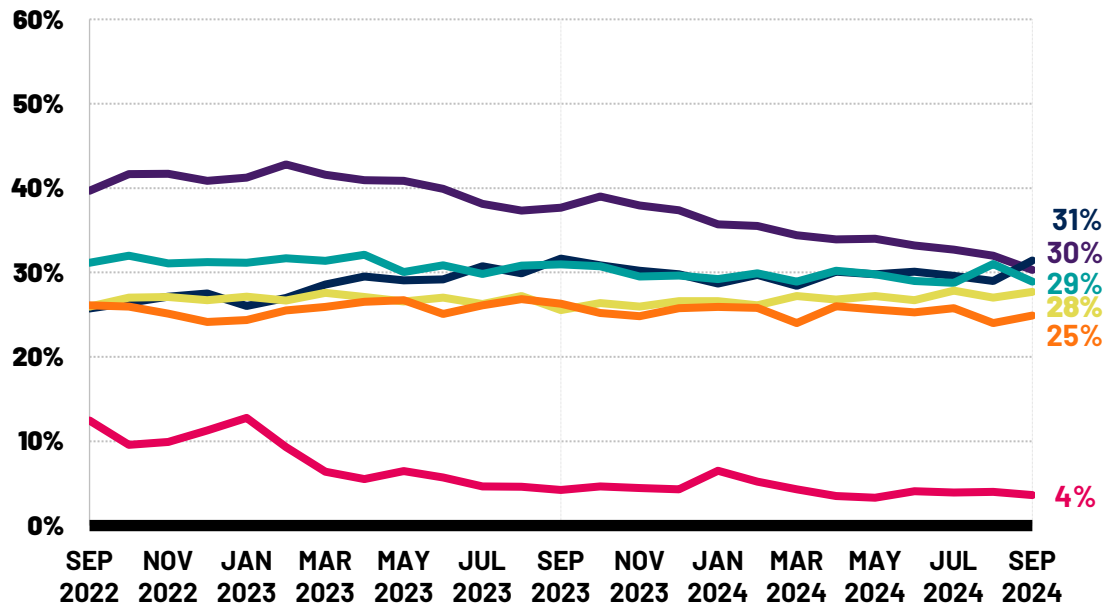
Septiembre de 2024	LATAM	GLOBAL	ARGENTINA	BRASIL	CHILE	COLOMBIA	MÉXICO	PERÚ
Crimen y violencia	48%	31%	40%	40%	65%	37%	54%	52%
Desempleo	39%	28%	51%	24%	36%	49%	35%	37%
Pobreza y desigualdad social	33%	29%	41%	39%	25%	31%	32%	32%
Corrupción financiera/política	31%	25%	24%	26%	28%	34%	25%	51%
Inflación	29%	30%	48%	22%	25%	26%	28%	23%
Educación	21%	14%	28%	24%	15%	19%	21%	21%
Salud	19%	22%	12%	36%	13%	20%	16%	17%
Impuestos	15%	17%	21%	21%	8%	17%	12%	9%
Control de la inmigración	11%	17%	2%	1%	39%	9%	6%	9%
Cambio climático	10%	16%	4%	15%	8%	9%	17%	6%
Amenazas contra el medio ambiente	9%	9%	2%	17%	6%	7%	11%	10%
Terrorismo	6%	9%	3%	4%	7%	17%	4%	4%
Declive moral	6%	11%	8%	4%	5%	5%	8%	5%
Mantenimiento de los programas sociales	4%	8%	4%	4%	2%	4%	10%	2%
Aumento del extremismo	4%	10%	3%	7%	5%	3%	2%	3%
Coronavirus (Covid-19)	3%	4%	2%	2%	2%	2%	9%	1%
Acceso al crédito	2%	3%	3%	1%	3%	3%	1%	4%
Conflicto militar entre naciones	2%	9%	2%	2%	1%	4%	4%	1%

¿Qué preocupa al mundo y a Latinoamérica? Tendencia de 2 años

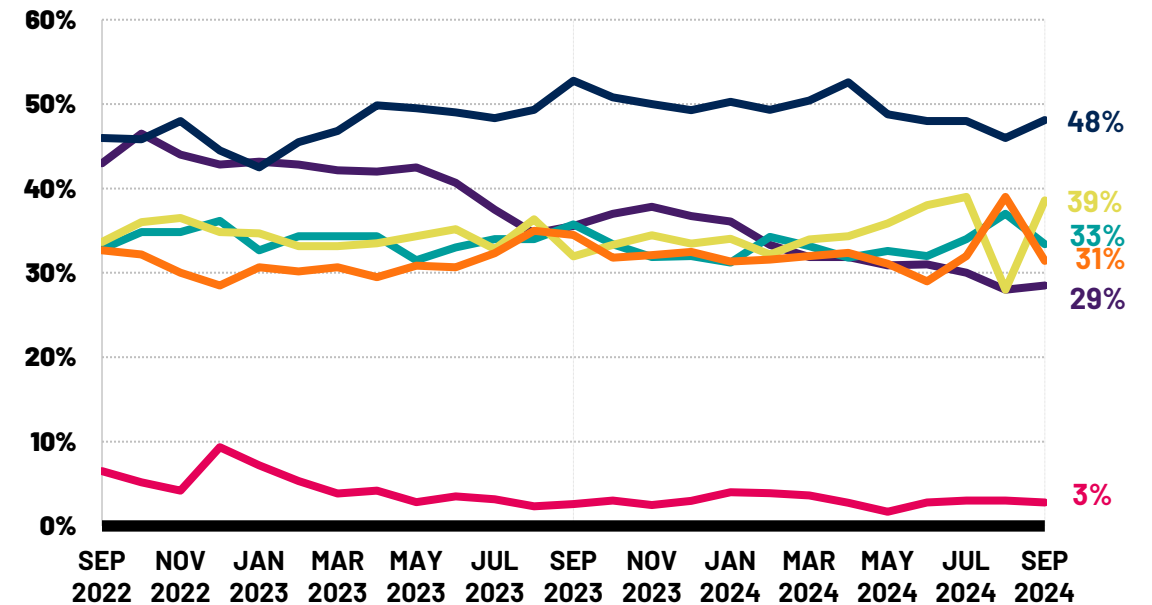
Primeras cinco preocupaciones

P: ¿Cuáles de los siguientes temas considera los tres más preocupantes en su país?

Promedio global



Promedio LATAM



Inflación **Crimen** **Desigualdad** **Desempleo** **Corrupción** **Covid-19**

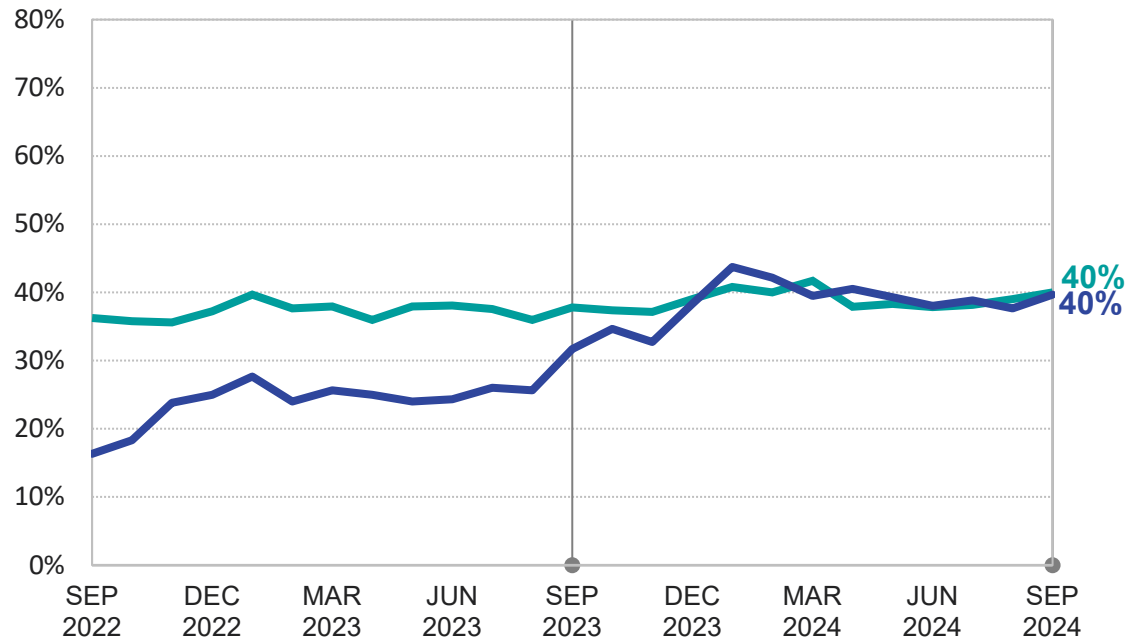
Base: Muestra representativa de 25.520 adultos de entre 16 y 74 años en 29 países participantes, septiembre de 2022 - septiembre de 2024.

Fuente: Ipsos Global Advisor. La puntuación global es un Promedio Global de Países. Consulte la metodología para obtener más detalles. Filtro: País: Mundo | Ola actual: Sept 24

Monitor de dirección correcta: Tendencia de 2 años

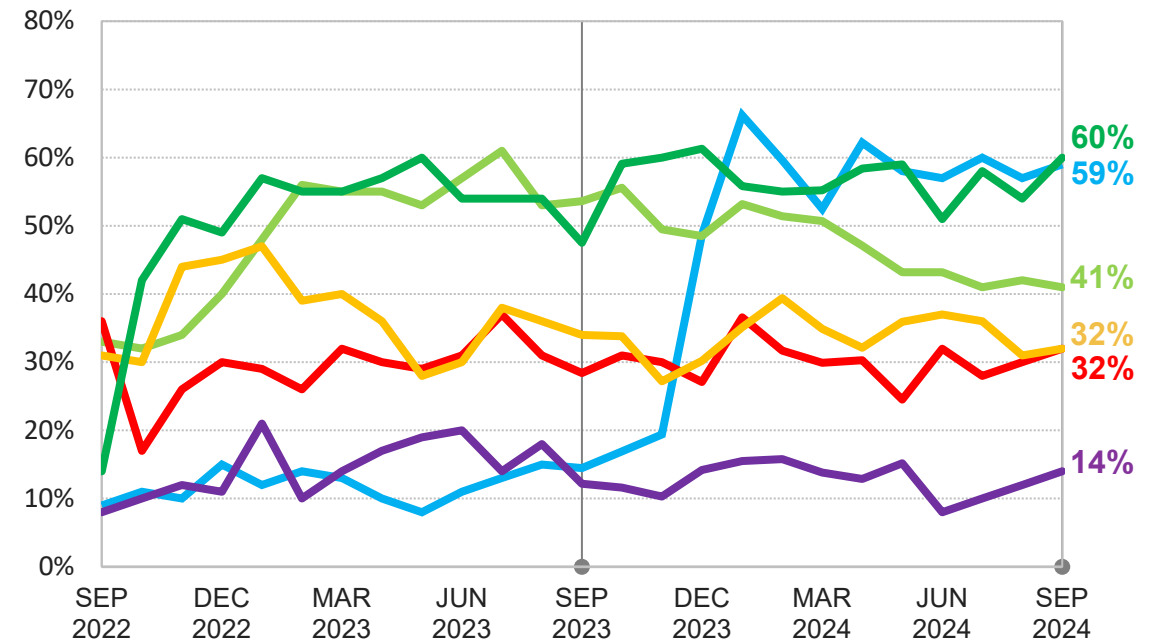
P: En términos generales, ¿dirías que las cosas en tu país van en la dirección correcta o por el camino equivocado?

% de menciones a Dirección correcta (Global vs. LATAM)



■ Global ■ LATAM

% de menciones a Dirección correcta (países de LATAM)



■ Argentina ■ Brasil ■ Chile ■ Colombia ■ México ■ Perú

Base: Muestra representativa de 25.520 adultos de entre 16 y 74 años en 29 países participantes, septiembre de 2022 - septiembre de 2024.

Fuente: Ipsos Global Advisor. La puntuación global es un Promedio Global de Países. Consulte la metodología para obtener más detalles. Filtro: País: Mundo | Ola actual: Sept 24

WHAT WORRIES THE WORLD? LATAM EDITION

1. **Month results and recent trends**
2. **Countries month summary**
3. **Countries direction over time**
4. **Countries worries over time**
5. **Worries over time by country**

Septiembre 2024

RESUMEN DE ARGENTINA: SEPTIEMBRE 2024

Las cinco principales preocupaciones

P: ¿Cuáles son los tres temas que más le preocupan en su país?

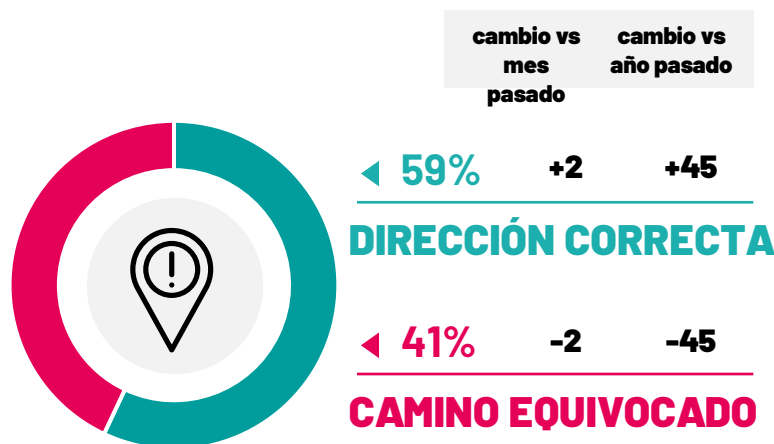
		cambio vs mes pasado	cambio vs año pasado
Desempleo	51%	=	+20
Inflación	48%	-4	-18
Pobreza y desigualdad social	41%	-2	=
Crimen y violencia	40%	+2	-13
Educación	28%	-2	+5

Base: Muestra representativa de adultos argentinos de 16 a 74 años. c.500 por mes

Source: Ipsos Global Advisor. La puntuación global es un Promedio Global de Países. Consulte la metodología para obtener más detalles. Filtro: País: Argentina | Ola actual: Sept 24

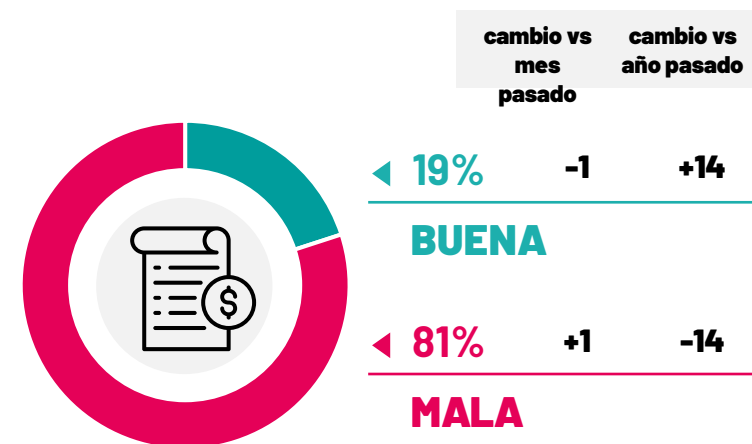
Situación del país

P: En términos generales, ¿diría usted que las cosas en este país van en la dirección correcta o por el camino equivocado?



Situación económica

P: ¿Cómo describiría la situación económica actual de su país?



RESUMEN DE BRASIL: SEPTIEMBRE 2024

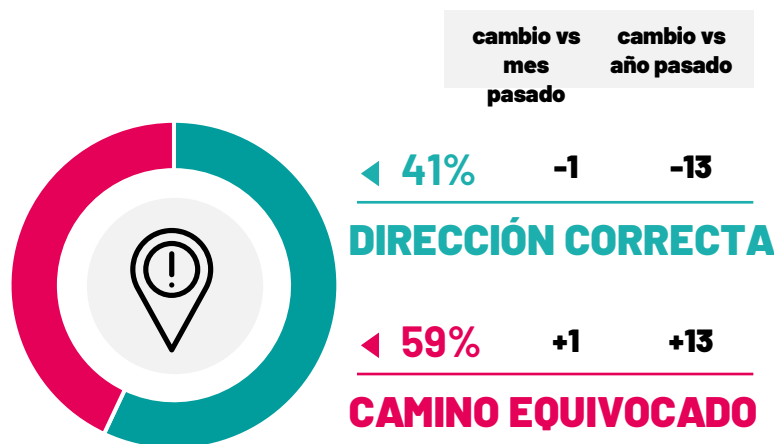
Las cinco principales preocupaciones

P: ¿Cuáles son los tres temas que más le preocupan en su país?

		cambio vs mes pasado	cambio vs año pasado
Crimen y violencia	40%	-2	-1
Pobreza y desigualdad social	38%	=	-5
Salud	36%	-2	+1
Corrupción financiera/política	26%	-2	-3
Desempleo	24%	+3	-2

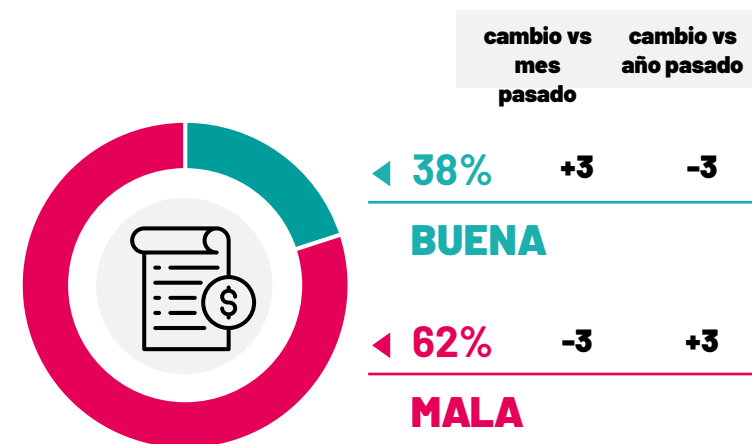
Situación del país

P: En términos generales, ¿diría usted que las cosas en este país van en la dirección correcta o por el camino equivocado?



Situación económica

P: ¿Cómo describiría la situación económica actual de su país?



Base: Muestra representativa de adultos argentinos de 16 a 74 años. c.1000 por mes

Source: Ipsos Global Advisor. La puntuación global es un Promedio Global de Países. Consulte la metodología para obtener más detalles. Filtro: País: Brasil | OIa actual: Sept 24

RESUMEN DE CHILE: SEPTIEMBRE 2024

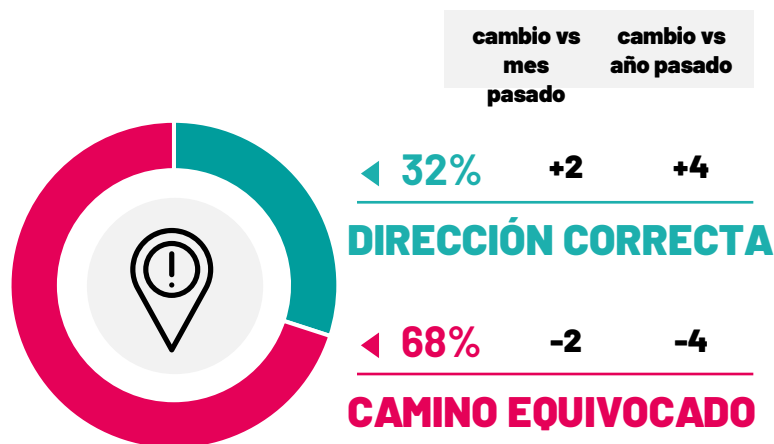
Las cinco principales preocupaciones

P: ¿Cuáles son los tres temas que más le preocupan en su país?

		cambio vs mes pasado	cambio vs año pasado
Crimen y violencia	65%	+4	+5
Control de la inmigración	39%	-8	+15
Desempleo	36%	+4	+6
Corrupción financiera/política	28%	+1	-8
Inflación	25%	-6	-10

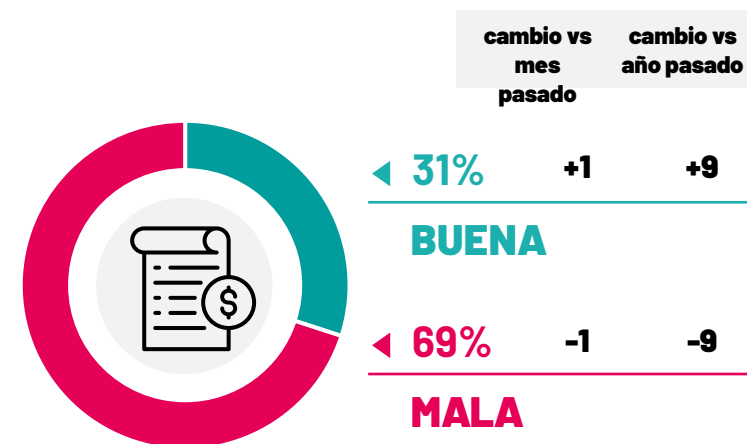
Situación del país

P: En términos generales, ¿diría usted que las cosas en este país van en la dirección correcta o por el camino equivocado?



Situación económica

P: ¿Cómo describiría la situación económica actual de su país?








Base: Muestra representativa de adultos chilenos de 16 a 74 años. c.500 por mes

Fuente: Ipsos Global Advisor. La puntuación global es un Promedio global de países. Consulte la metodología para obtener más detalles. Filtro: País: Chile | Ola actual: Sept 24

RESUMEN DE COLOMBIA: SEPTIEMBRE 2024

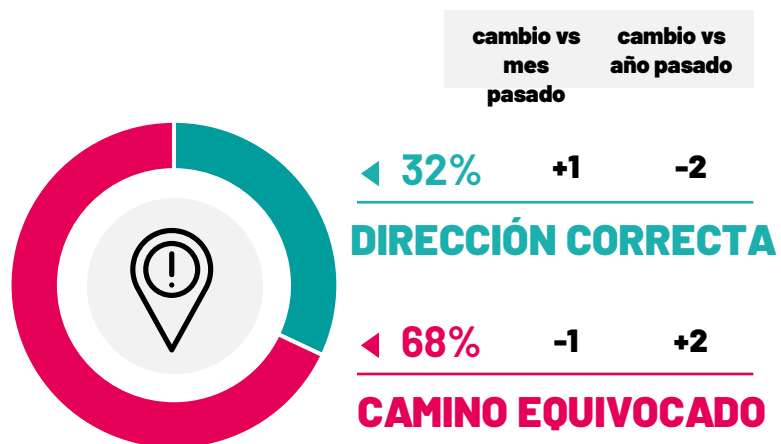
Las cinco principales preocupaciones

P: ¿Cuáles son los tres temas que más le preocupan en su país?

		cambio vs mes pasado	cambio vs año pasado
Desempleo	 49%	+6	+11
Crimen y violencia	 37%	-2	-5
Corrupción financiera/política	 34%	+3	=
Pobreza y desigualdad social	 31%	-10	-3
Inflación	 26%	+3	-5

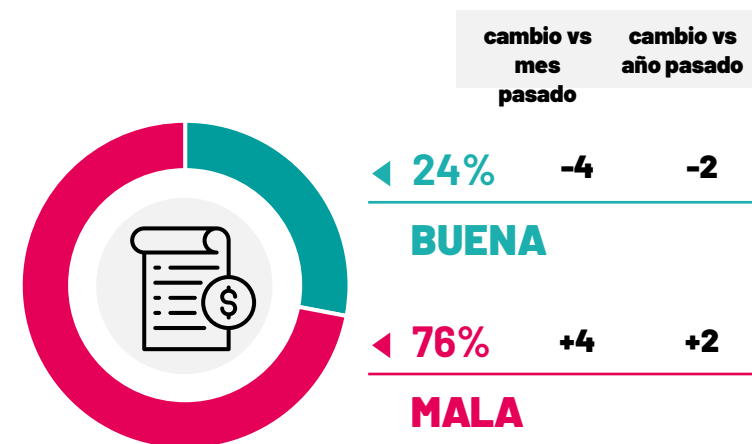
Situación del país

P: En términos generales, ¿diría usted que las cosas en este país van en la dirección correcta o por el camino equivocado?



Situación económica

P: ¿Cómo describiría la situación económica actual de su país?



Base: Muestra representativa de adultos colombianos de 16 a 74 años. c.1000 por mes

Source: Ipsos Global Advisor. La puntuación global es un Promedio Global de Países. Consulte la metodología para obtener más detalles. Filtro: País: Colombia | Ola actual: Sept 24

RESUMEN DE MÉXICO: SEPTIEMBRE 2024

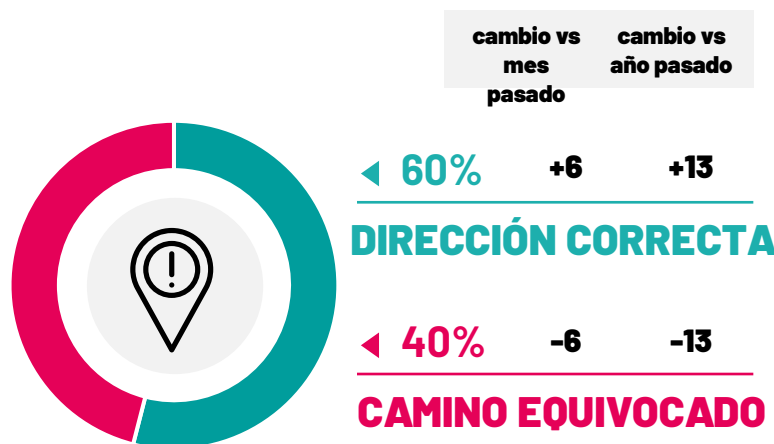
Las cinco principales preocupaciones

P: ¿Cuáles son los tres temas que más le preocupan en su país?

		cambio vs mes pasado	cambio vs año pasado
Crimen y violencia	54%	+7	-4
Desempleo	35%	-11	+2
Pobreza y desigualdad social	32%	+6	=
Inflación	28%	+3	-3
Corrupción financiera/política	25%	+3	-6

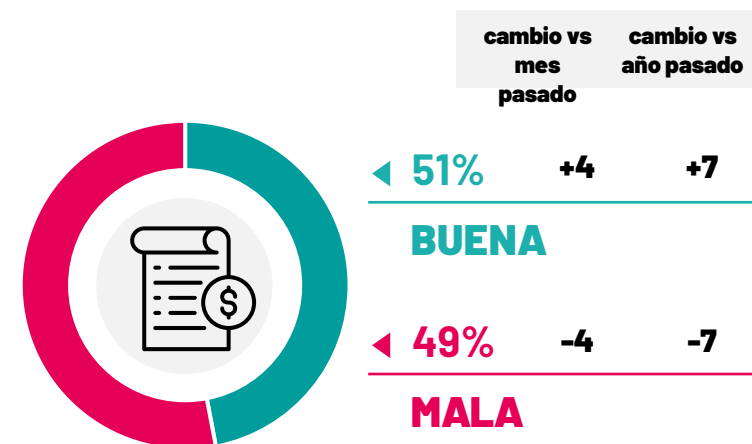
Situación del país

P: En términos generales, ¿diría usted que las cosas en este país van en la dirección correcta o por el camino equivocado?



Situación económica

P: ¿Cómo describiría la situación económica actual de su país?



Base: Muestra representativa de adultos mexicanos de 16 a 74 años. c.1000 por mes

Source: Ipsos Global Advisor. La puntuación global es un Promedio Global de Países. Consulte la metodología para obtener más detalles. Filtro: País: México | OIa actual: Sept 24

RESUMEN DE PERÚ: SEPTIEMBRE 2024

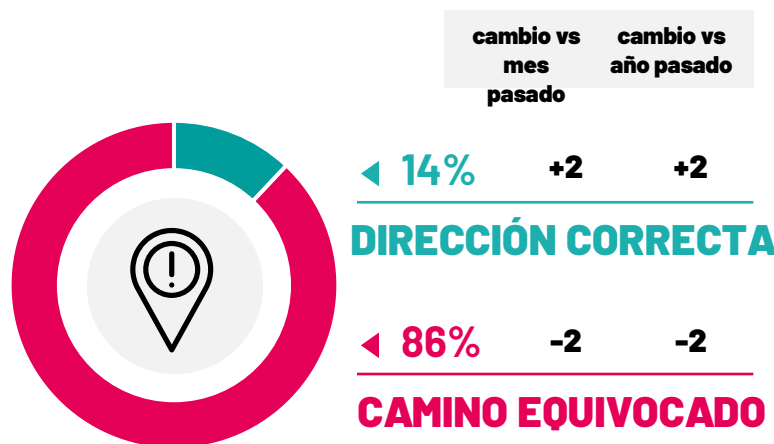
Las cinco principales preocupaciones

P: ¿Cuáles son los tres temas que más le preocupan en su país?

		cambio vs mes pasado	cambio vs año pasado
Crimen y violencia	52%	+4	-11
Corrupción financiera/política	51%	+10	=
Desempleo	37%	-2	+4
Pobreza y desigualdad social	32%	-19	-3
Inflación	23%	+12	-3

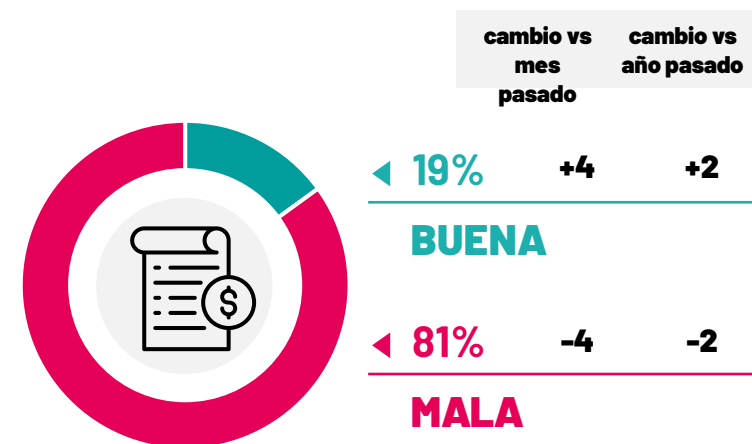
Situación del país

P: En términos generales, ¿diría usted que las cosas en este país van en la dirección correcta o por el camino equivocado?



Situación económica

P: ¿Cómo describiría la situación económica actual de su país?



Base: Muestra representativa de adultos peruanos de 16 a 74 años. c.500 por mes

Source: Ipsos Global Advisor. La puntuación global es un Promedio Global de Países. Consulte la metodología para obtener más detalles. Filtro: País: Perú | Ola actual: Sept 24

WHAT WORRIES THE WORLD? LATAM EDITION

1. **Month results and recent trends**
2. **Countries month summary**
3. **Countries direction over time**
4. **Countries worries over time**
5. **Worries over time by country**

Septiembre 2024

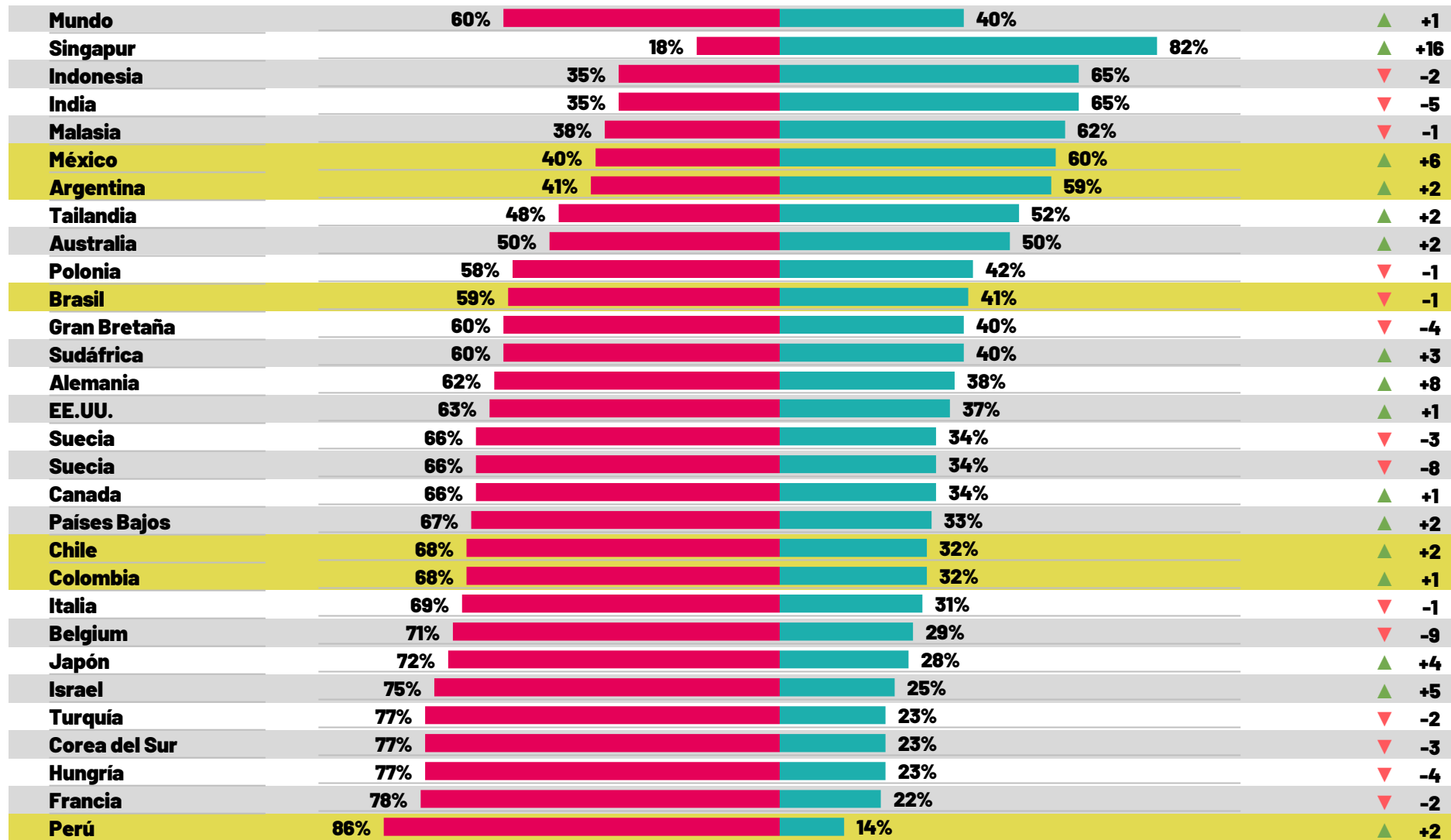
Monitor de Dirección correcta vs. Camino equivocado

Base: Muestra representativa de 25.520 adultos de entre 16 y 74 años en 29 países participantes, 23 de agosto de 2024 - 6 de septiembre de 2024..

Fuente: Ipsos Global Advisor. La puntuación global es un Promedio Global de Países. Consulte la metodología para obtener más detalles. Filtro: País: Mundo | Ola actual: Sept 24

P: ¿Dirías que las cosas en este país van en la dirección correcta o por el camino equivocado? (Septiembre 2024)

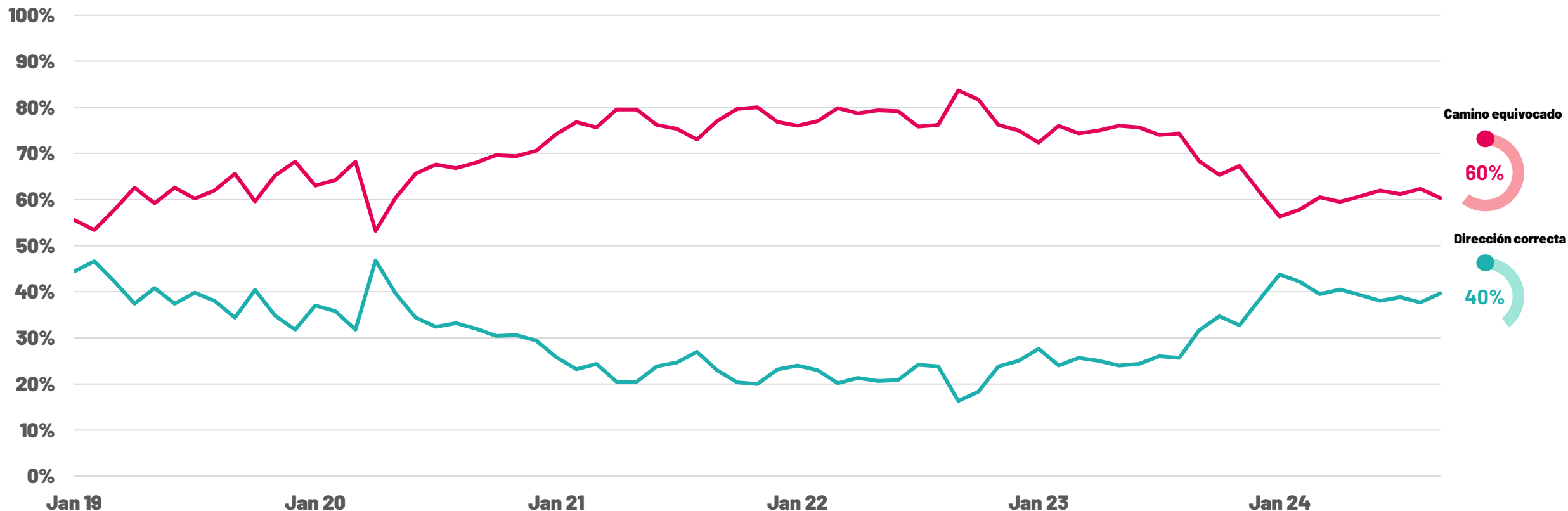
% variación respecto del mes anterior (Ago 2024)



Camino equivocado Dirección correcta

LATAM: Dirección correcta / Camino equivocado

P: ¿Dirías que las cosas en este país van en la dirección correcta o por el camino equivocado? (Septiembre 2024)



Base: Muestra representativa de 25.520 adultos de entre 16 y 74 años en 29 países participantes, 23 de agosto de 2024 - 6 de septiembre de 2024..

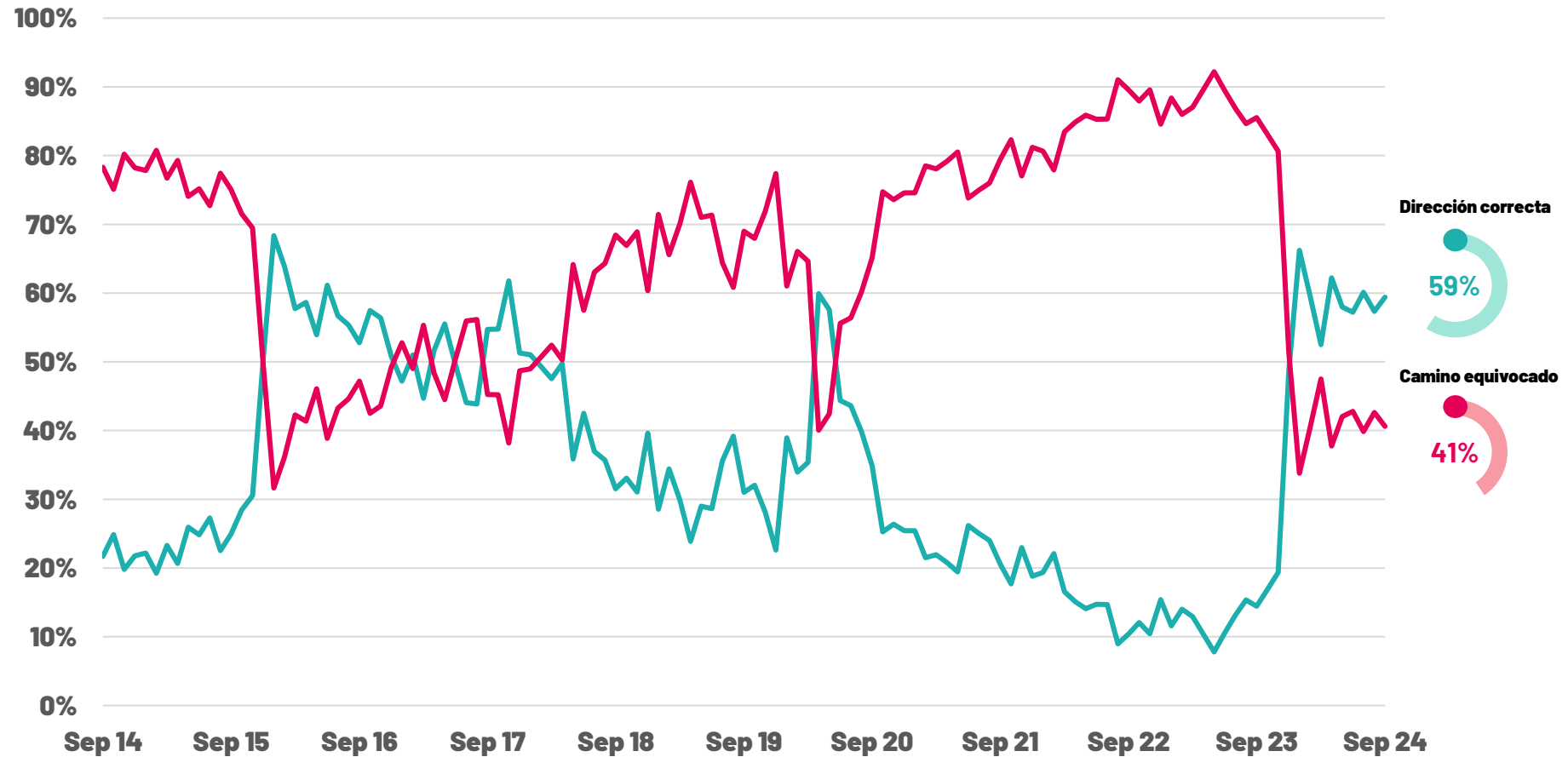
Fuente: Ipsos Global Advisor. La puntuación global es un Promedio Global de Países. Consulte la metodología para obtener más detalles. Filtro: País: Mundo | Ola actual: Sept 24

Argentina Dirección correcta/Camino equivocado

Base: Muestra representativa de adultos argentinos de 16 a 74 años. c.500 por mes

Source: Ipsos Global Advisor. La puntuación global es un Promedio Global de Países. Consulte la metodología para obtener más detalles. Filtro: País: Argentina | Ola actual: Sept 24

P: ¿Dirías que las cosas en este país van en la dirección correcta o van por el camino equivocado?



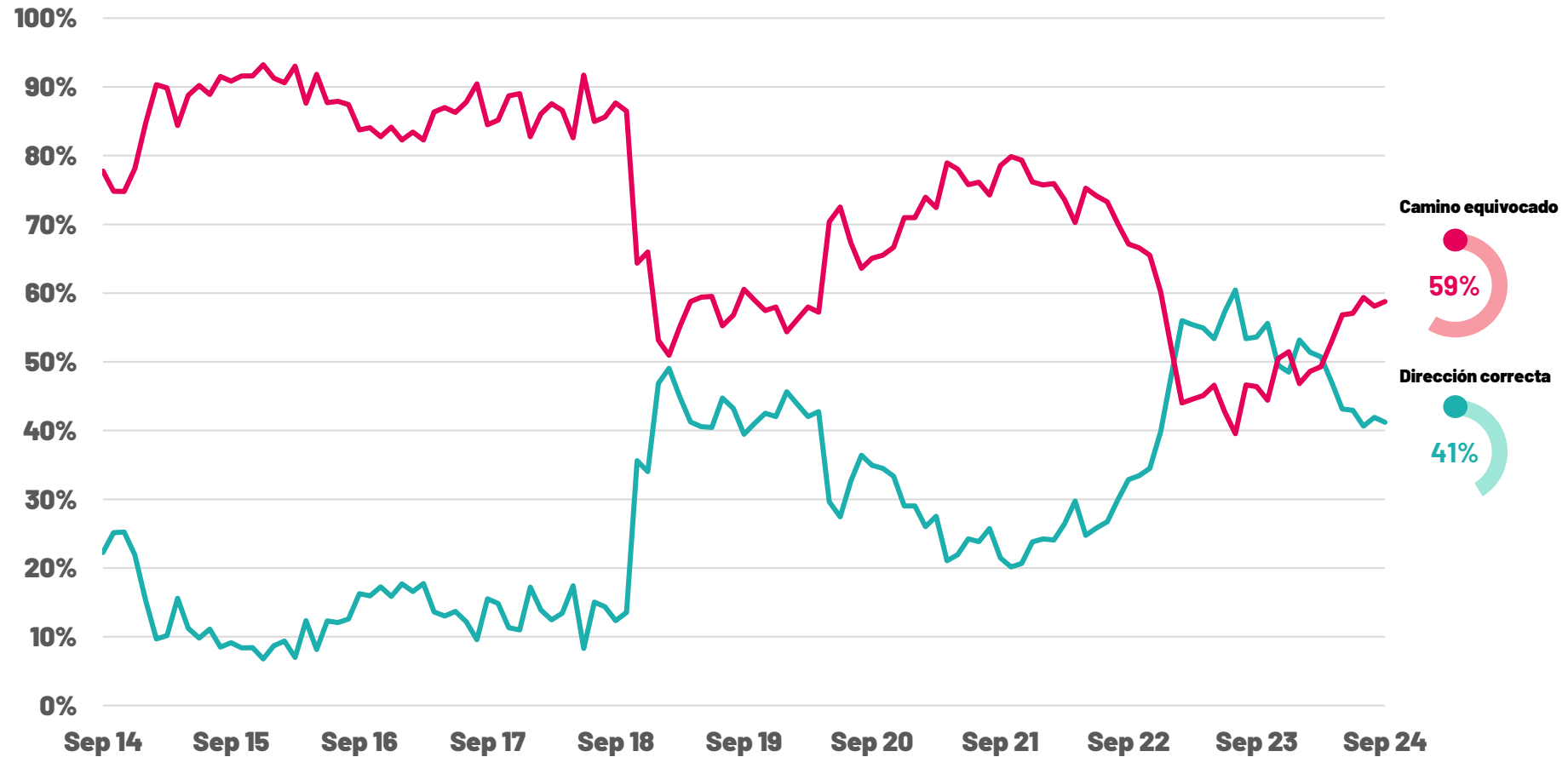
Brasil

Dirección correcta/Camino equivocado

Base: Muestra representativa de adultos brasileños de 16 a 74 años. c.1000 por mes

Source: Ipsos Global Advisor. La puntuación global es un Promedio Global de Países. Consulte la metodología para obtener más detalles. Filtro: País: Brasil | Ola actual: Sept 24

P: ¿Dirías que las cosas en este país van en la dirección correcta o van por el camino equivocado?



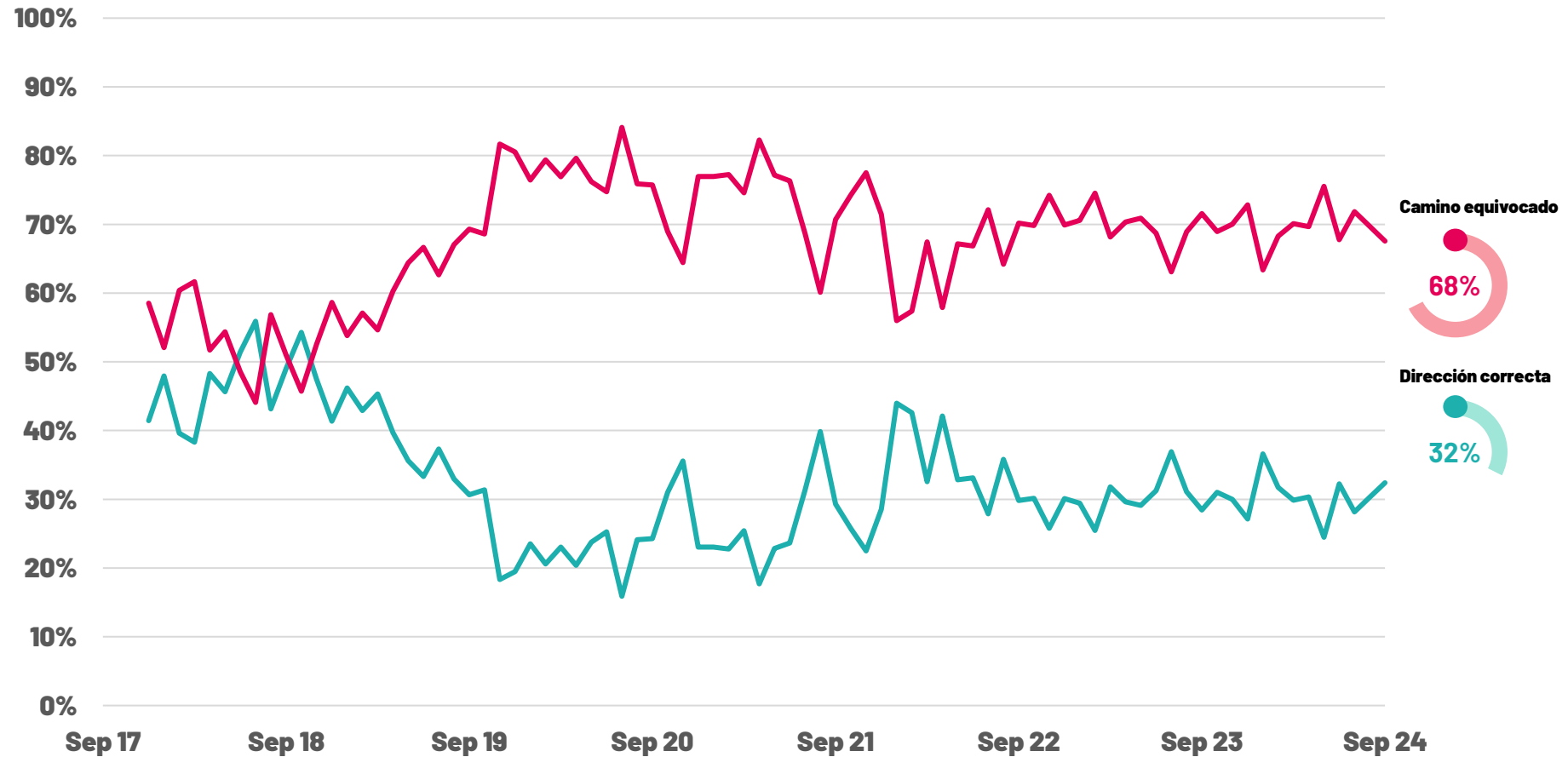
Chile

Dirección correcta/Camino equivocado

Base: Muestra representativa de adultos chilenos de 16 a 74 años. c.500 por mes

Fuente: Ipsos Global Advisor. La puntuación global es un Promedio global de países. Consulte la metodología para obtener más detalles. Filtro: País: Chile | Ola actual: Sept 24

P: ¿Dirías que las cosas en este país van en la dirección correcta o van por el camino equivocado?



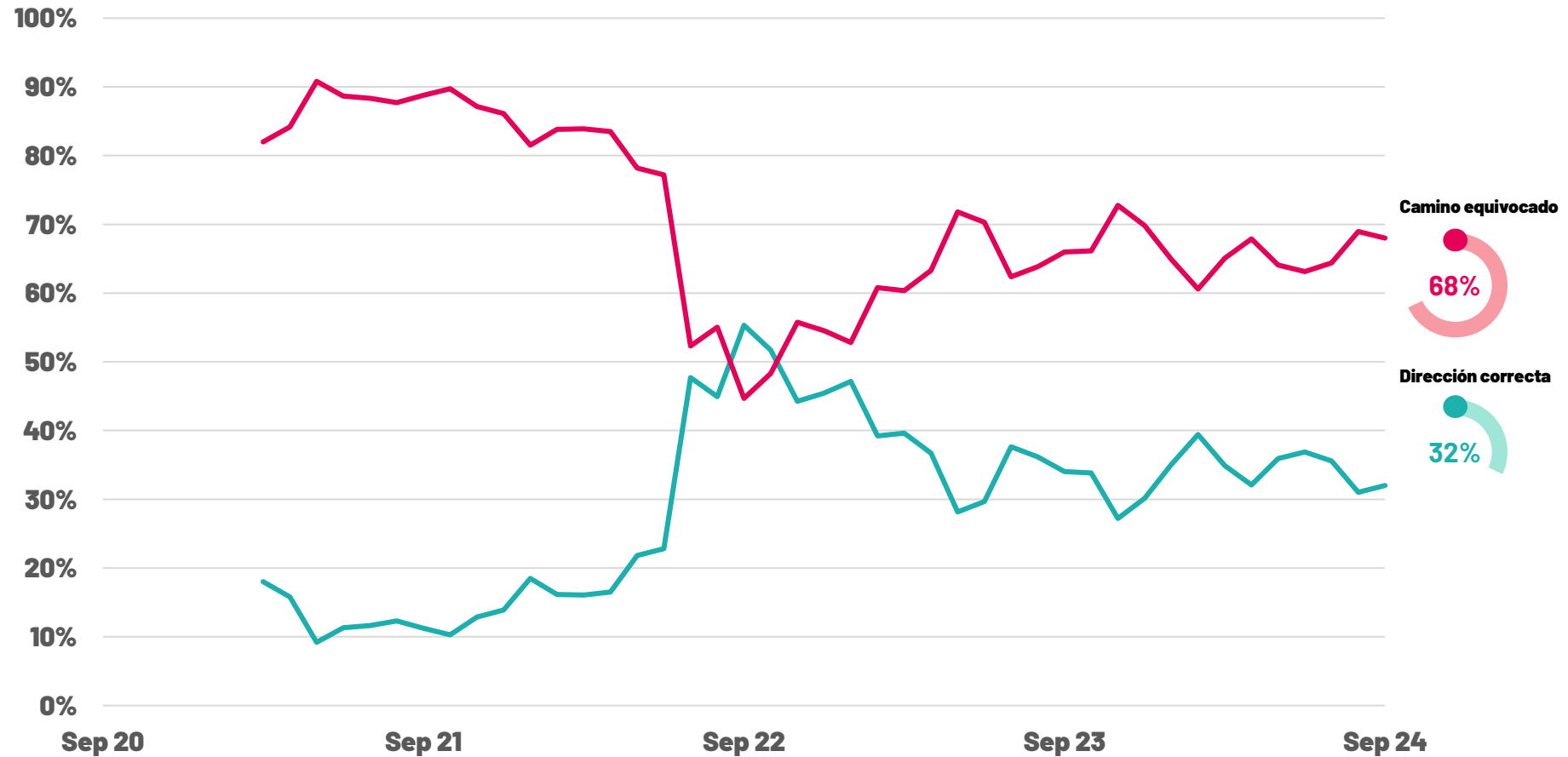
Colombia

Dirección correcta/Camino equivocado

Base: Muestra representativa de adultos colombianos de 16 a 74 años. c.1000 por mes

Source: Ipsos Global Advisor. La puntuación global es un Promedio Global de Países. Consulte la metodología para obtener más detalles. Filtro: País: Colombia | Ola actual: Sept 24

P: ¿Dirías que las cosas en este país van en la dirección correcta o van por el camino equivocado?



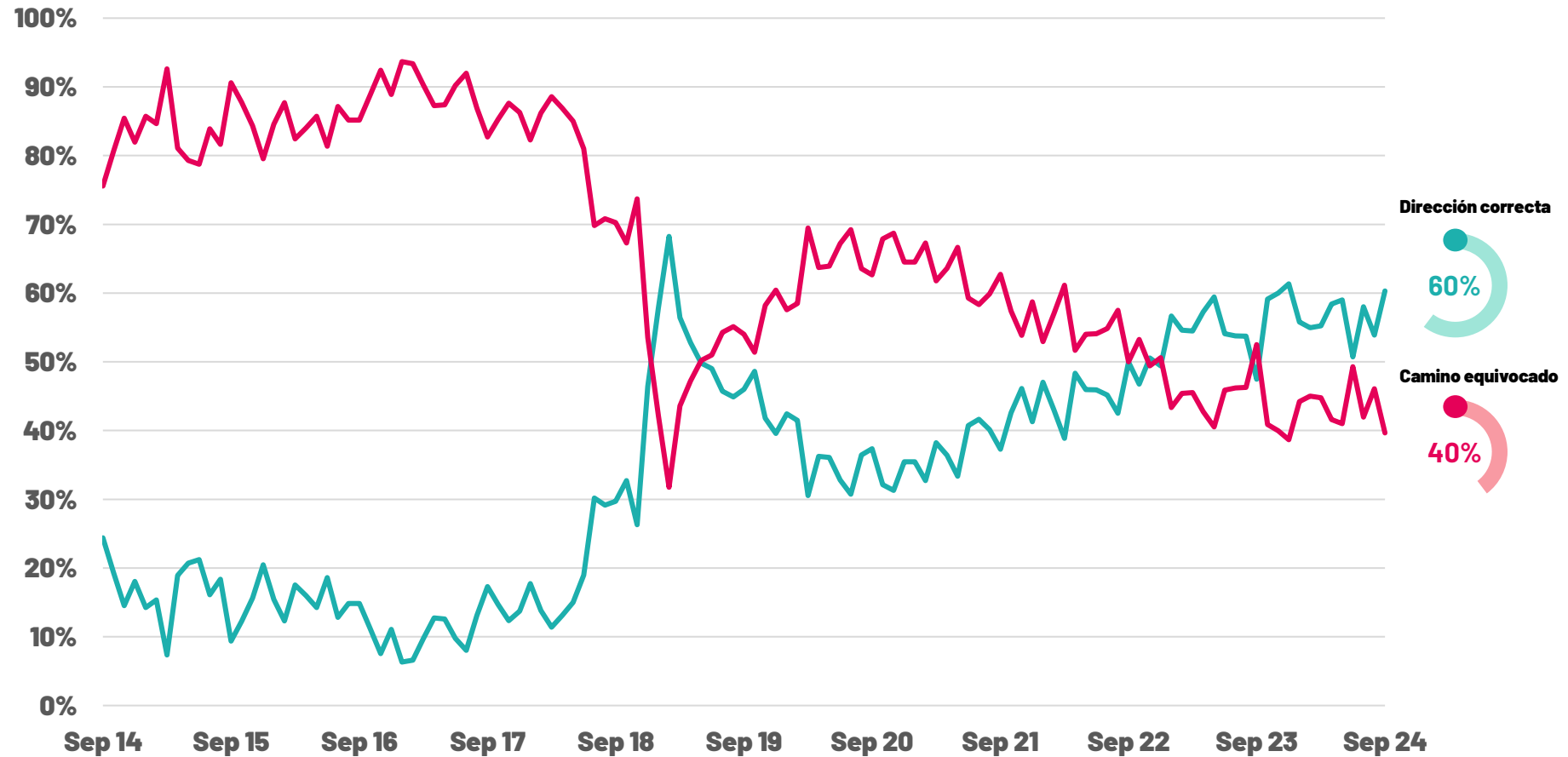
México

Dirección correcta/Camino equivocado

Base: Muestra representativa de adultos mexicanos de 16 a 74 años. c.1000 por mes

Source: Ipsos Global Advisor. La puntuación global es un Promedio Global de Países. Consulte la metodología para obtener más detalles. Filtro: País: México | Ola actual: Sept 24

P: ¿Dirías que las cosas en este país van en la dirección correcta o van por el camino equivocado?



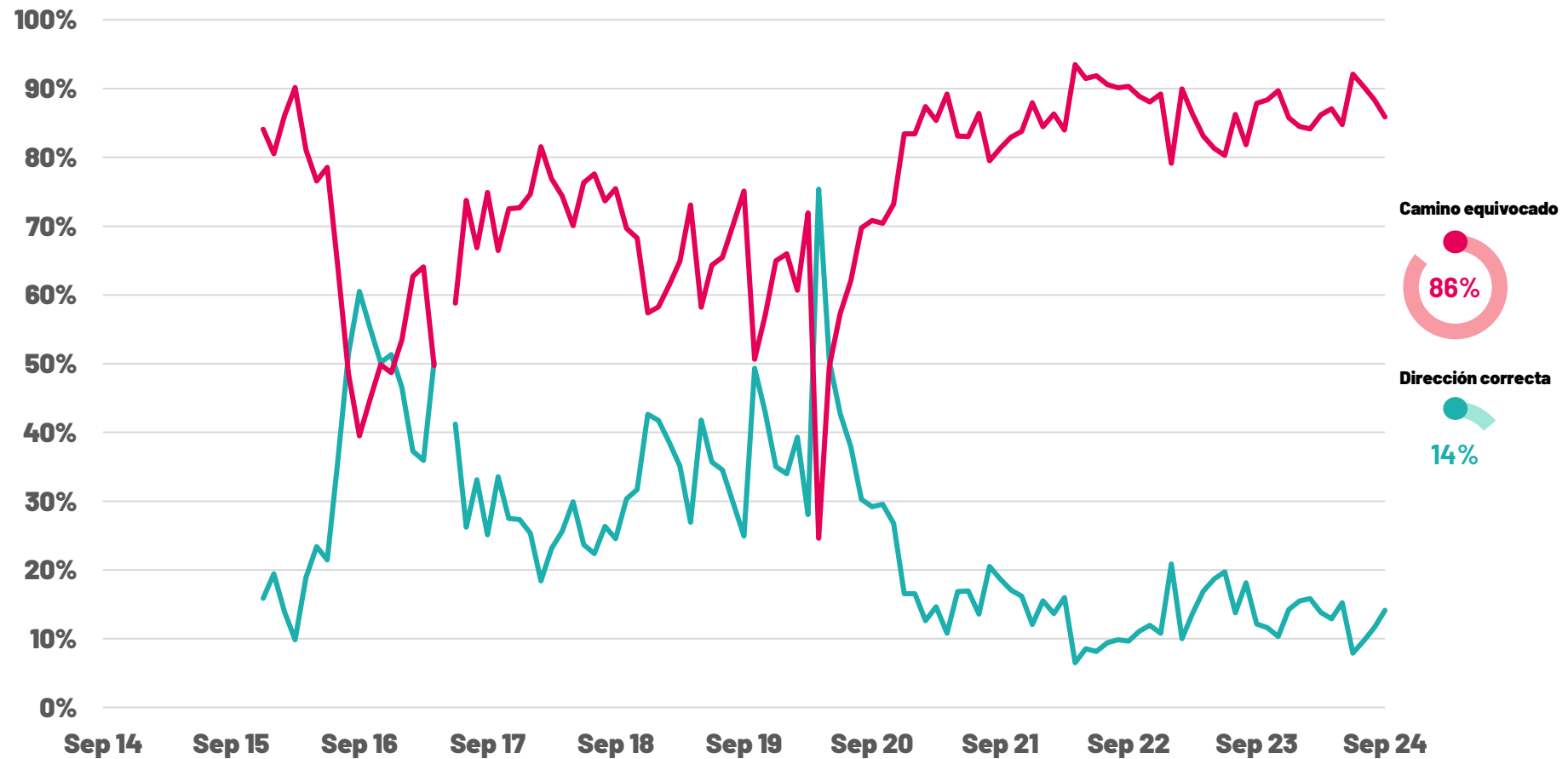
Perú

Dirección correcta/Camino equivocado

Base: Muestra representativa de adultos peruanos de 16 a 74 años. c.500 por mes

Source: Ipsos Global Advisor. La puntuación global es un Promedio Global de Países. Consulte la metodología para obtener más detalles. Filtro: País: Perú | Ola actual: Sept 24

P: ¿Dirías que las cosas en este país van en la dirección correcta o van por el camino equivocado?



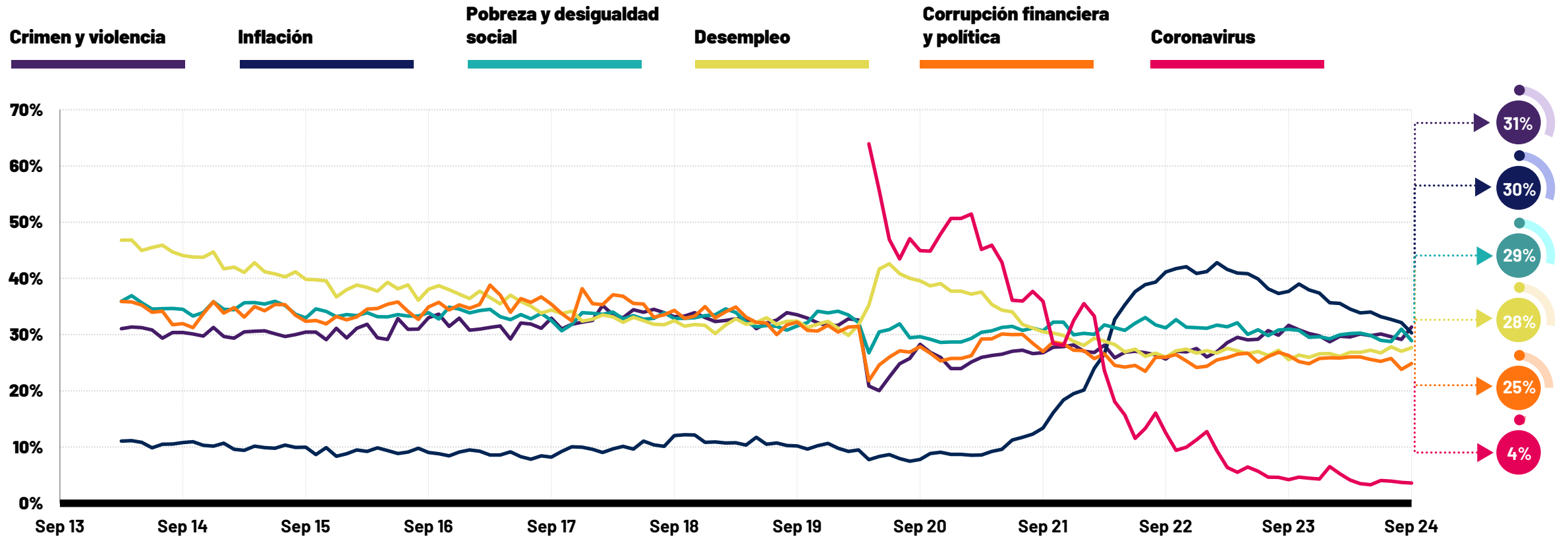
WHAT WORRIES THE WORLD? LATAM EDITION

1. **Month results and recent trends**
2. **Countries month summary**
3. **Countries direction over time**
4. **Countries worries over time**
5. **Worries over time by country**

Septiembre 2024

Las cinco principales preocupaciones actuales del mundo: tendencia de largo plazo

P: ¿Cuáles son los tres temas que más le preocupan en su país? Promedio global de países



Base: Muestra representativa de 25.670 adultos de 16 a 74 años en 29 países participantes, del 26 de agosto de 2024 al 9 de septiembre de 2024

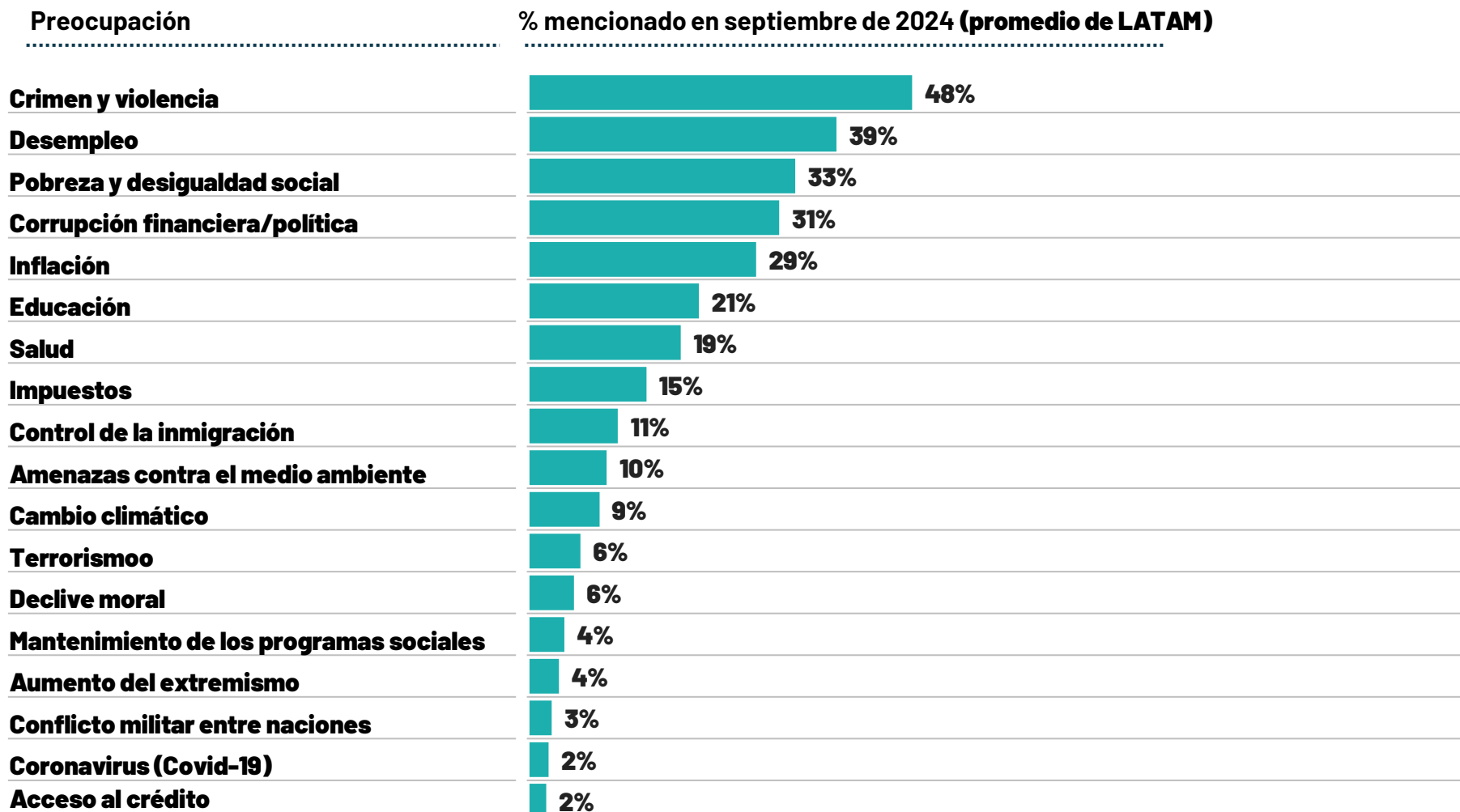
Fuente: Ipsos Global Advisor. La puntuación global es un Promedio global de países. Consulte la metodología para obtener más detalles. Filtro: País: Mundo | Ola actual: Sept 24

Preocupaciones de Latinoamérica

Base: Muestra representativa de 24.720 adultos de entre 16 y 74 años en 29 países participantes, 23 de agosto de 2024 - 6 de septiembre de 2024..

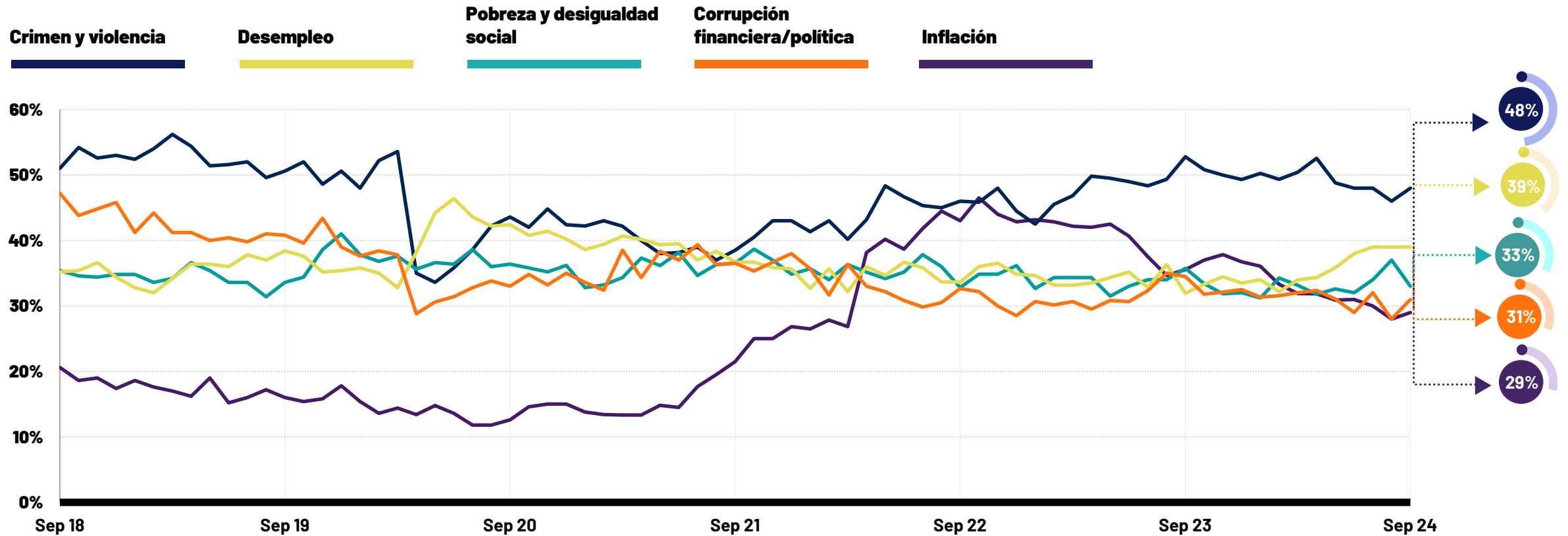
Fuente: Ipsos Global Advisor. La puntuación global es un Promedio Global de Países. Consulte la metodología para obtener más detalles. Filtro: País: Mundo | Ola actual: Sept 24

P: ¿Cuáles de los siguientes temas considera los tres más preocupantes en su país?



Las cinco principales preocupaciones actuales de LATAM: tendencia de largo plazo

P: ¿Cuáles son los tres temas que más le preocupan en su país? Promedio global de países



Base: Muestra representativa de 25.520 adultos de entre 16 y 74 años en 30 países participantes, del 26 de agosto de 2024 al 9 de septiembre de 2024

Fuente: Ipsos Global Advisor. La puntuación global es un Promedio global de países. Consulte la metodología para obtener más detalles. Filtro: País: Mundo | Ola actual: Sept 24

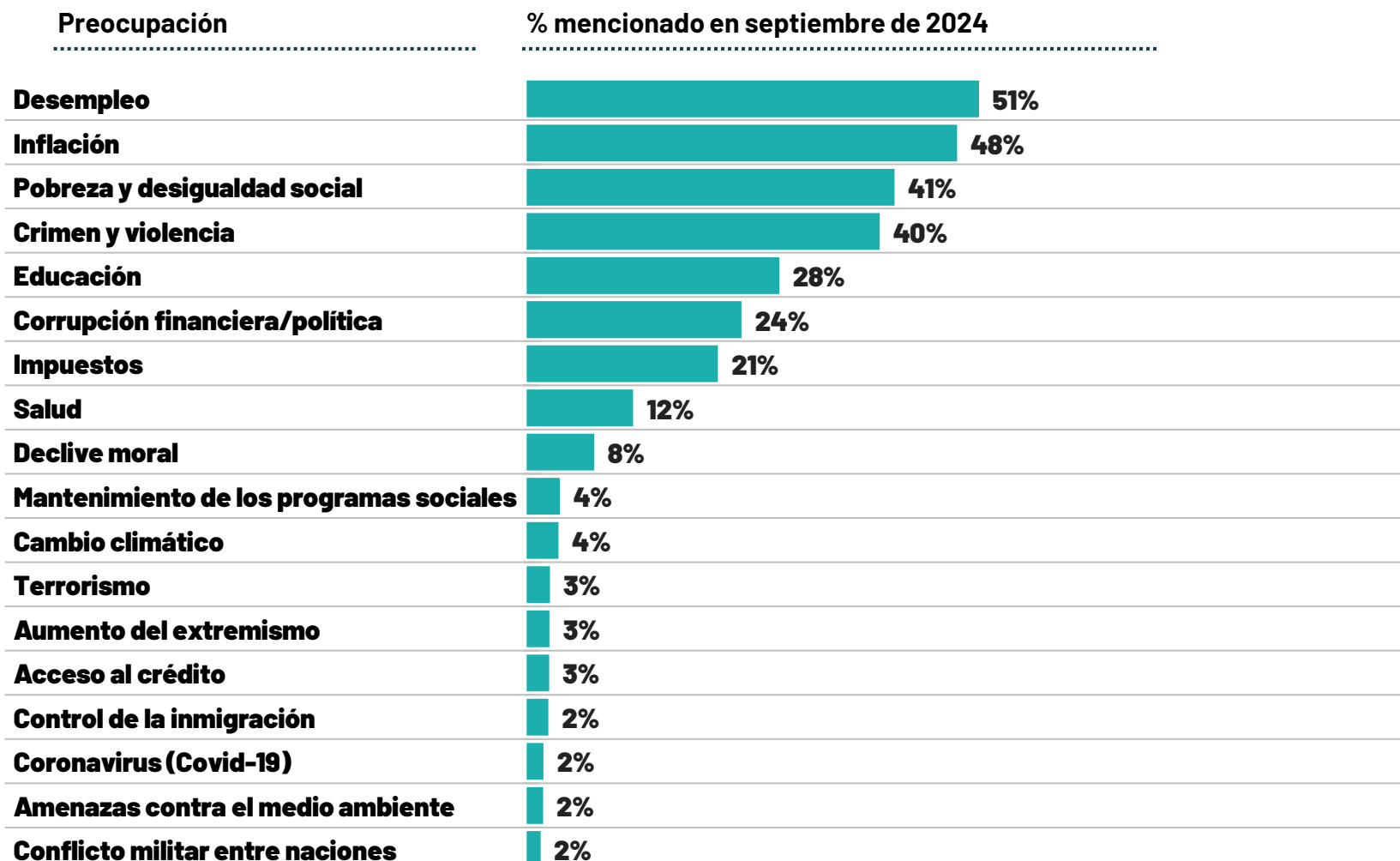
Preocupaciones de Argentina

[Commentary]

Base: Muestra representativa de adultos argentinos de 16 a 74 años. c.500 por mes

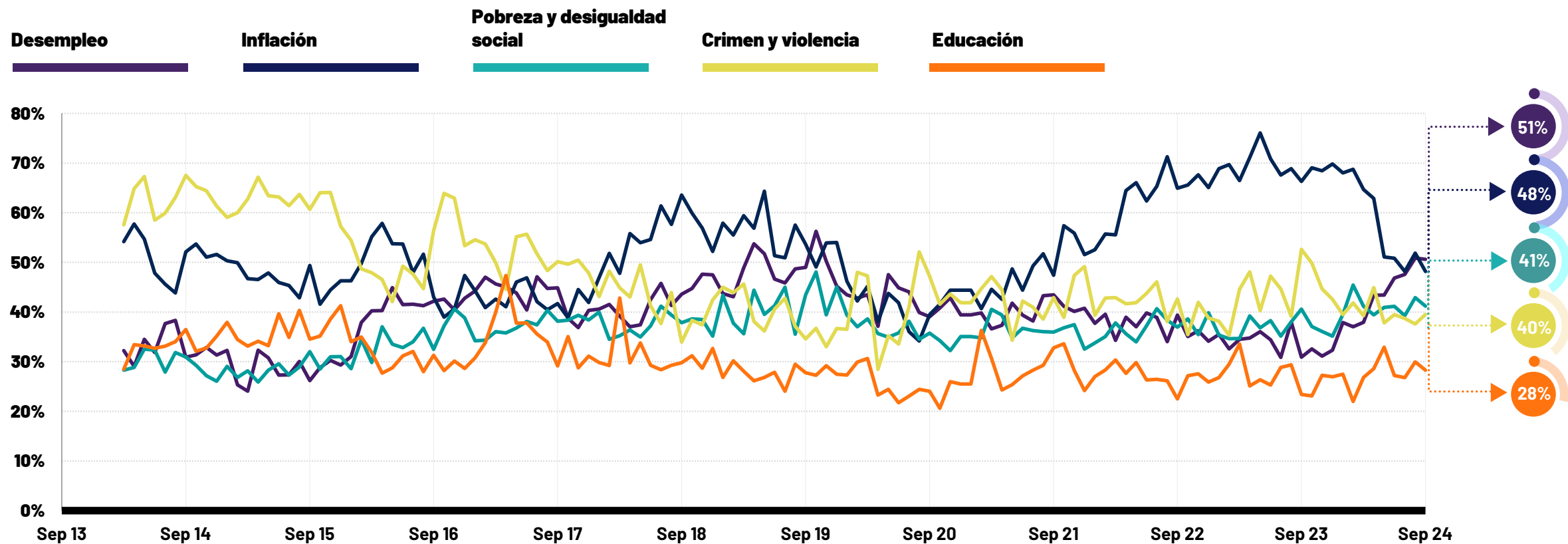
Source: Ipsos Global Advisor. La puntuación global es un Promedio Global de Países. Consulte la metodología para obtener más detalles. Filtro: País: Argentina | Ola actual: Sept 24

P: ¿Cuáles son los tres temas que más le preocupan en su país?



Las cinco principales preocupaciones actuales de Argentina: tendencia de largo plazo

P: ¿Cuáles son los tres temas que más le preocupan en su país?



Base: Muestra representativa de adultos argentinos de 16 a 74 años. c.500 por mes

Source: Ipsos Global Advisor. La puntuación global es un Promedio Global de Países. Consulte la metodología para obtener más detalles. Filtro: País: Argentina | Ola actual: Sept 24

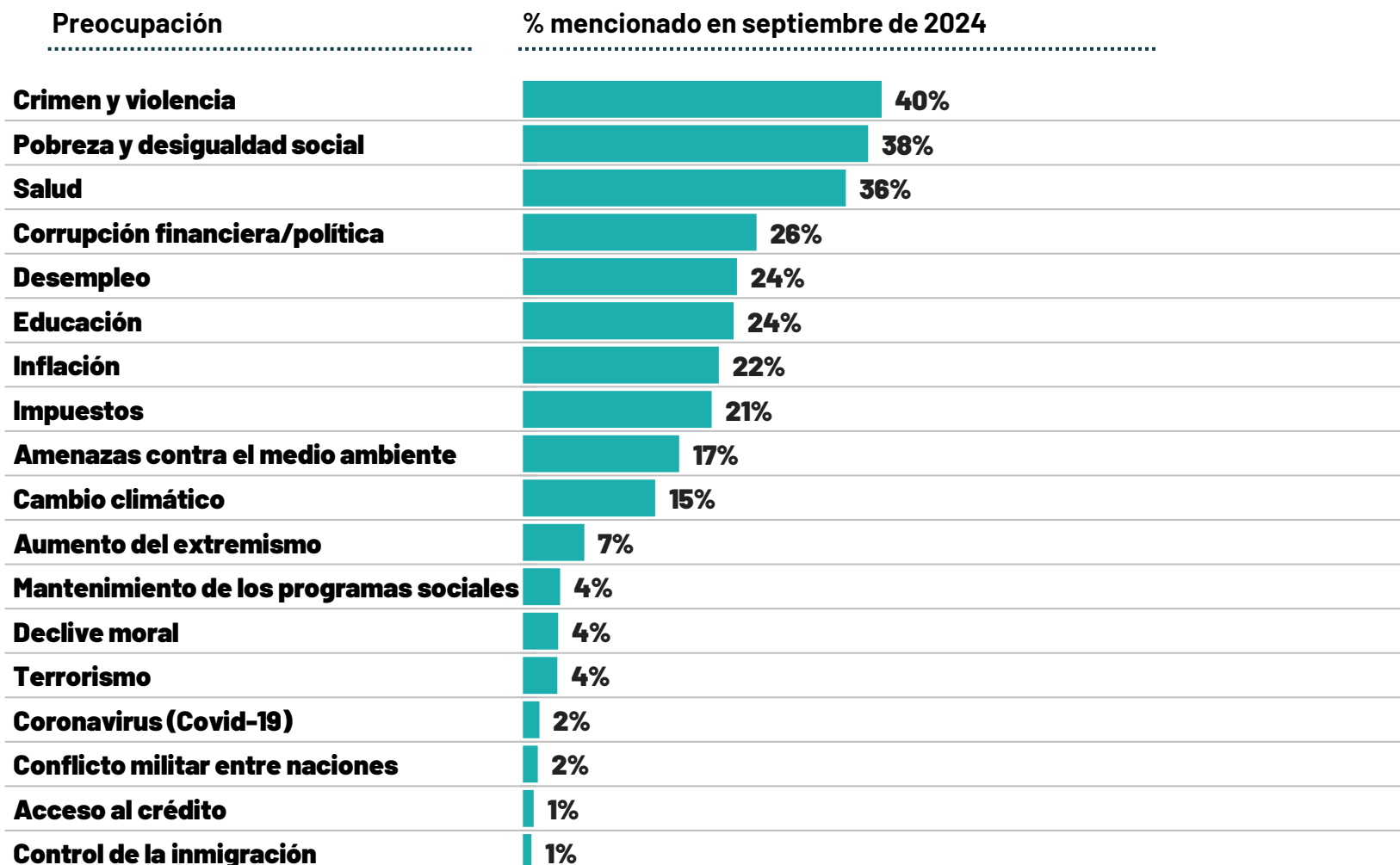
Preocupaciones de Brasil

[Commentary]

Base: Muestra representativa de adultos brasileños de 16 a 74 años. c.1000 por mes

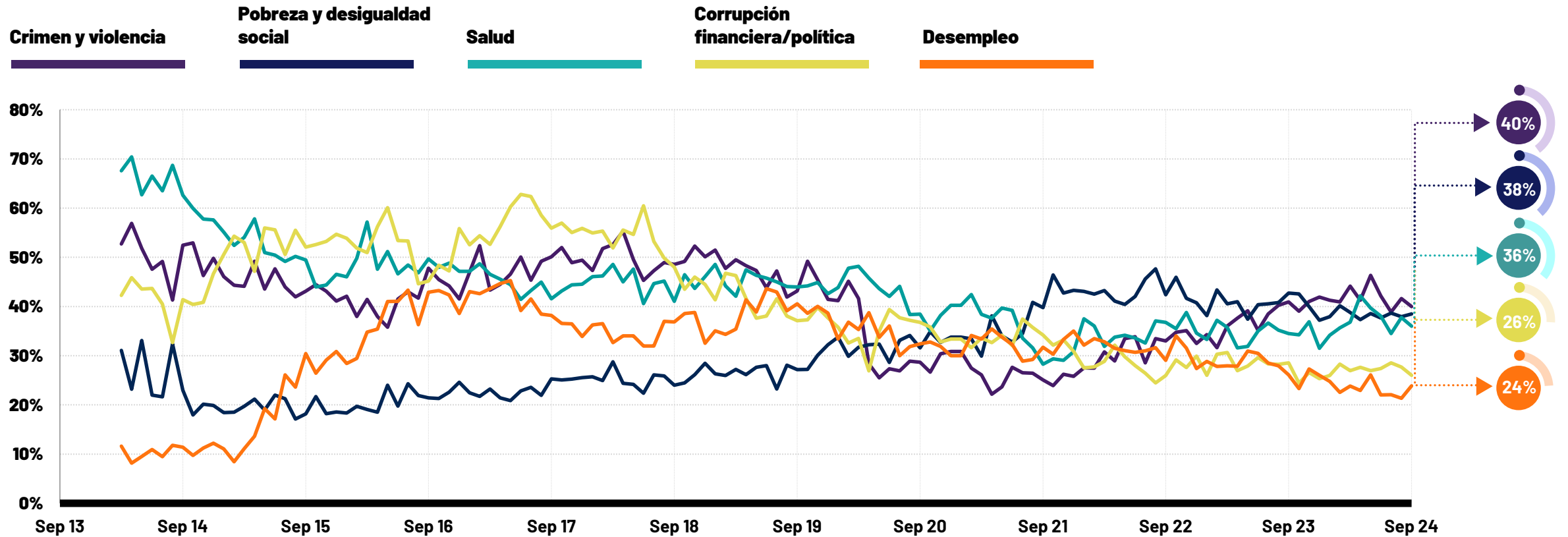
Source: Ipsos Global Advisor. La puntuación global es un Promedio Global de Países. Consulte la metodología para obtener más detalles. Filtro: País: Brasil | Ola actual: Sept 24

P: ¿Cuáles son los tres temas que más le preocupan en su país?



Las cinco principales preocupaciones actuales de Brasil: tendencia de largo plazo

P: ¿Cuáles son los tres temas que más le preocupan en su país?



Base: Muestra representativa de adultos brasileños de 16 a 74 años. c.1000 por mes

Source: Ipsos Global Advisor. La puntuación global es un Promedio Global de Países. Consulte la metodología para obtener más detalles. Filtro: País: Brasil | Ola actual: Sept 24

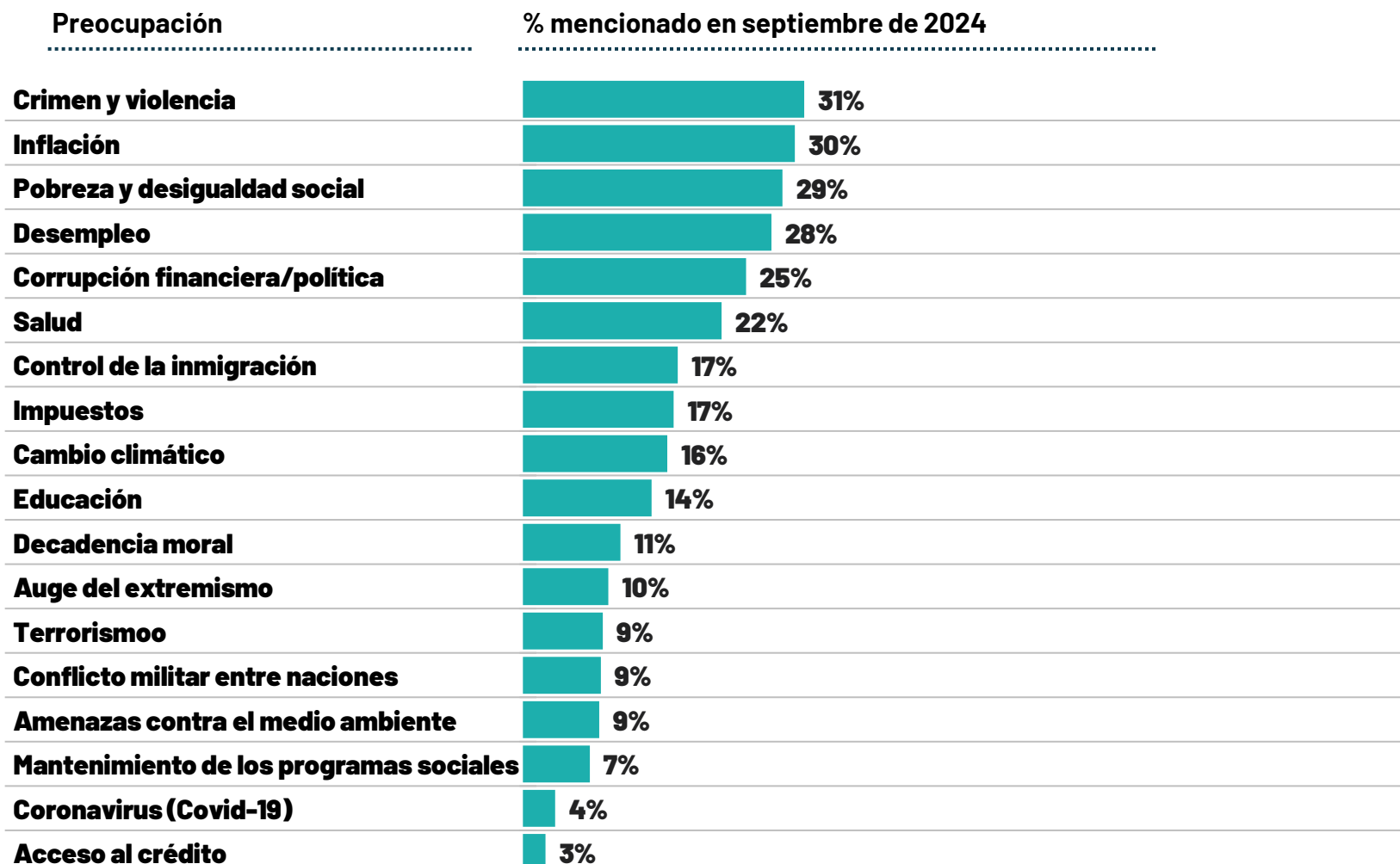
Preocupaciones de Chile

[Commentary]

Base: Muestra representativa de adultos chilenos de 16 a 74 años. c.500 por mes

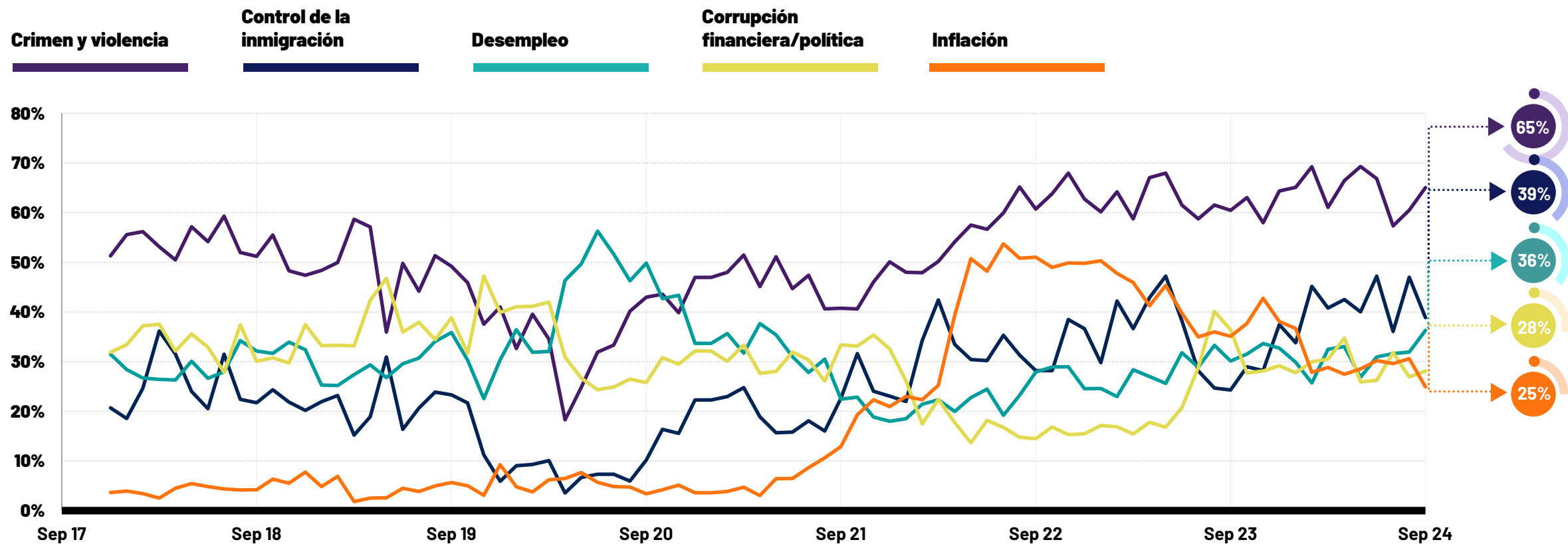
Fuente: Ipsos Global Advisor. La puntuación global es un Promedio global de países. Consulte la metodología para obtener más detalles. Filtro: País: Chile | Ola actual: Sept 24

P: ¿Cuáles son los tres temas que más le preocupan en su país?



Las cinco principales preocupaciones actuales de Chile: tendencia de largo plazo

P: ¿Cuáles son los tres temas que más le preocupan en su país?



Base: Muestra representativa de adultos chilenos de 16 a 74 años. c.500 por mes

Fuente: Ipsos Global Advisor. La puntuación global es un Promedio global de países. Consulte la metodología para obtener más detalles. Filtro: País: Chile | Ola actual: Sept 24

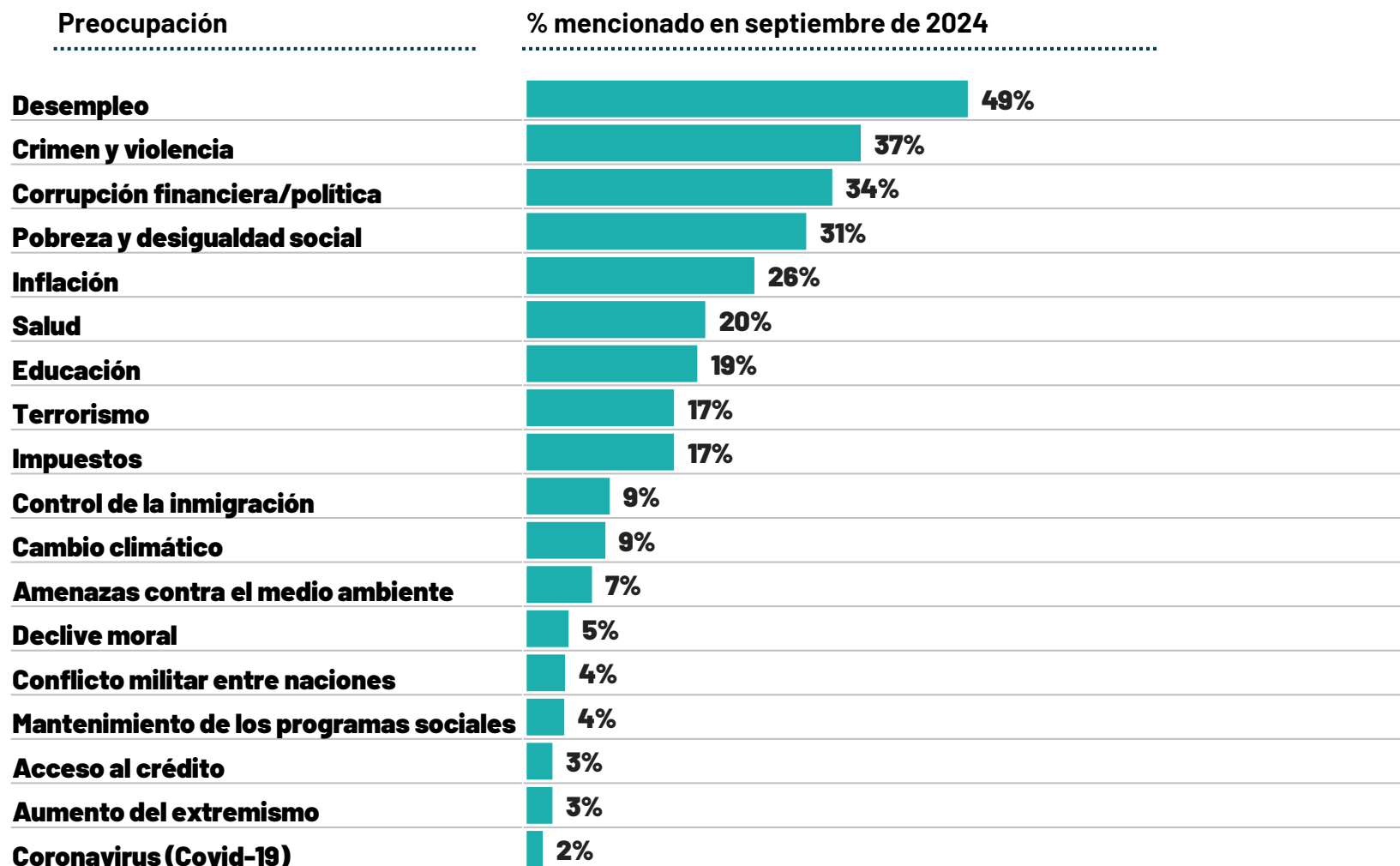
Preocupaciones de Colombia

[Commentary]

Base: Muestra representativa de adultos colombianos de 16 a 74 años. c.1000 por mes

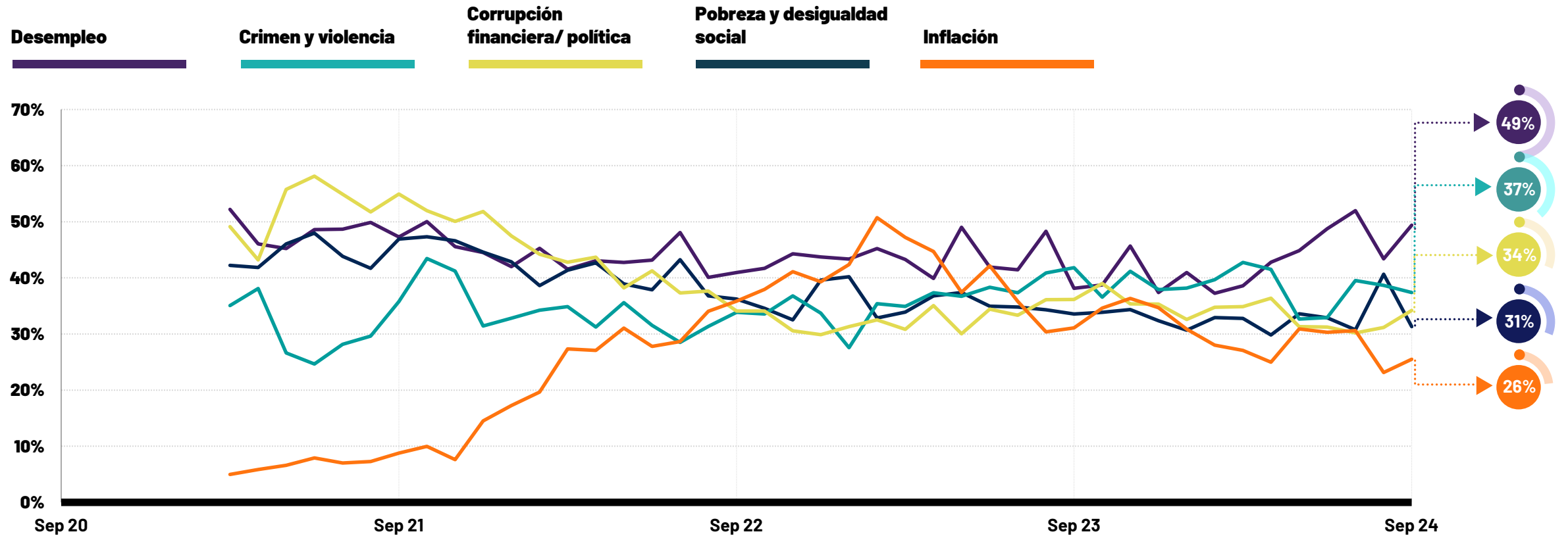
Source: Ipsos Global Advisor. La puntuación global es un Promedio Global de Países. Consulte la metodología para obtener más detalles. Filtro: País: Colombia | Ola actual: Sept 24

P: ¿Cuáles son los tres temas que más le preocupan en su país?



Las cinco principales preocupaciones actuales de Colombia: tendencia de largo plazo

P: ¿Cuáles son los tres temas que más le preocupan en su país?



Base: Muestra representativa de adultos colombianos de 16 a 74 años. c.1000 por mes

Source: Ipsos Global Advisor. La puntuación global es un Promedio Global de Países. Consulte la metodología para obtener más detalles. Filtro: País: Colombia | Ola actual: Sept 24

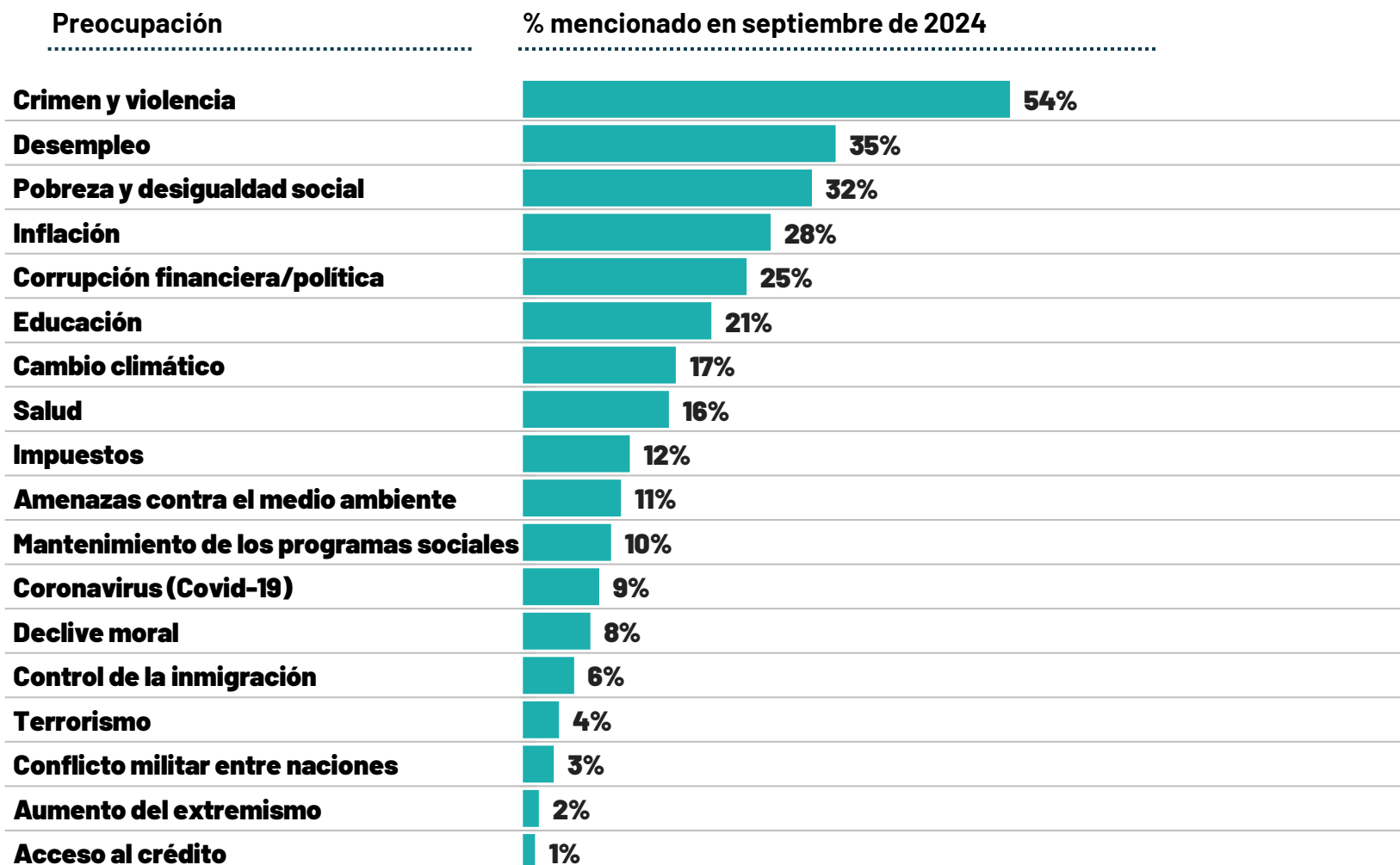
Preocupaciones de México

[Commentary]

Base: Muestra representativa de adultos mexicanos de 16 a 74 años. c.1000 por mes

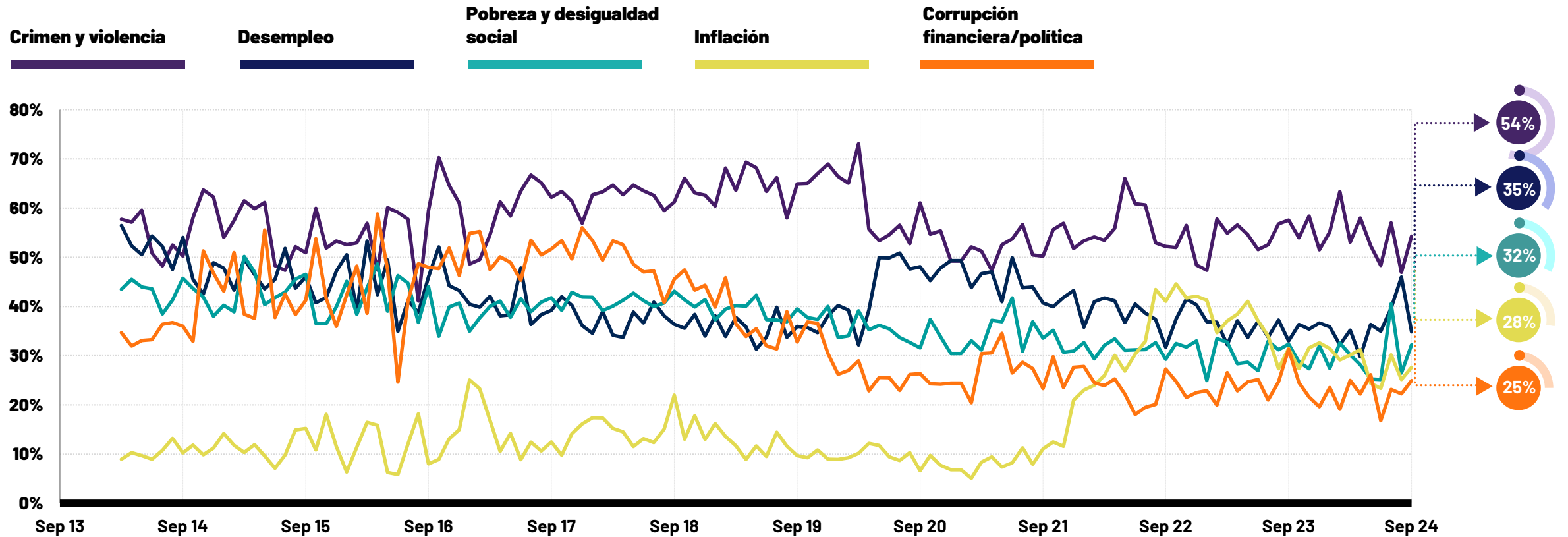
Source: Ipsos Global Advisor. La puntuación global es un Promedio Global de Países. Consulte la metodología para obtener más detalles. Filtro: País: México | Ola actual: Sept 24

P: ¿Cuáles son los tres temas que más le preocupan en su país?



Las cinco principales preocupaciones actuales de México: tendencia de largo plazo

P: ¿Cuáles son los tres temas que más le preocupan en su país?



Base: Muestra representativa de adultos mexicanos de 16 a 74 años. c.1000 por mes

Source: Ipsos Global Advisor. La puntuación global es un Promedio Global de Países. Consulte la metodología para obtener más detalles. Filtro: País: México | Ola actual: Sept 24

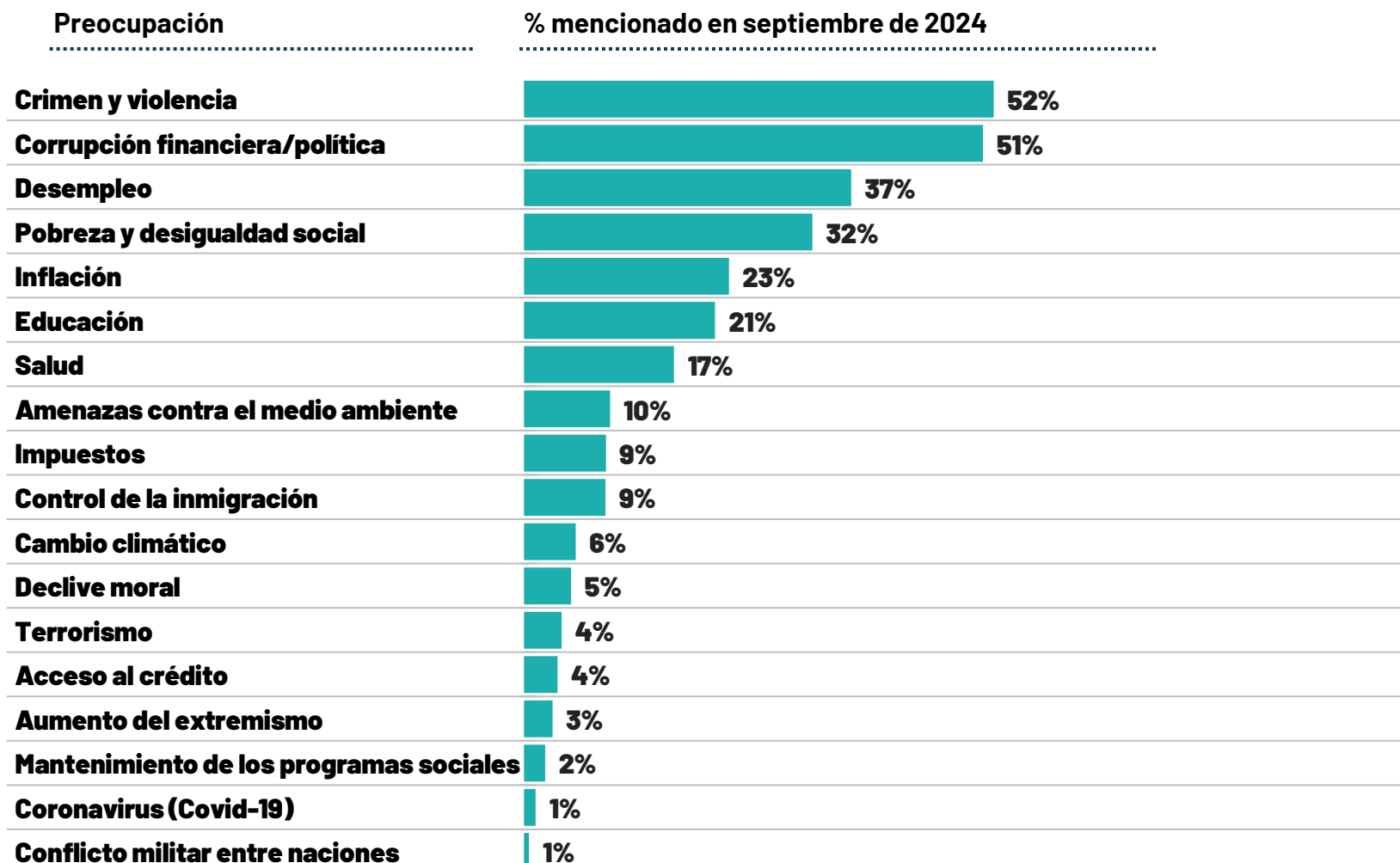
Preocupaciones de Perú

[Commentary]

Base: Muestra representativa de adultos peruanos de 16 a 74 años. c.500 por mes

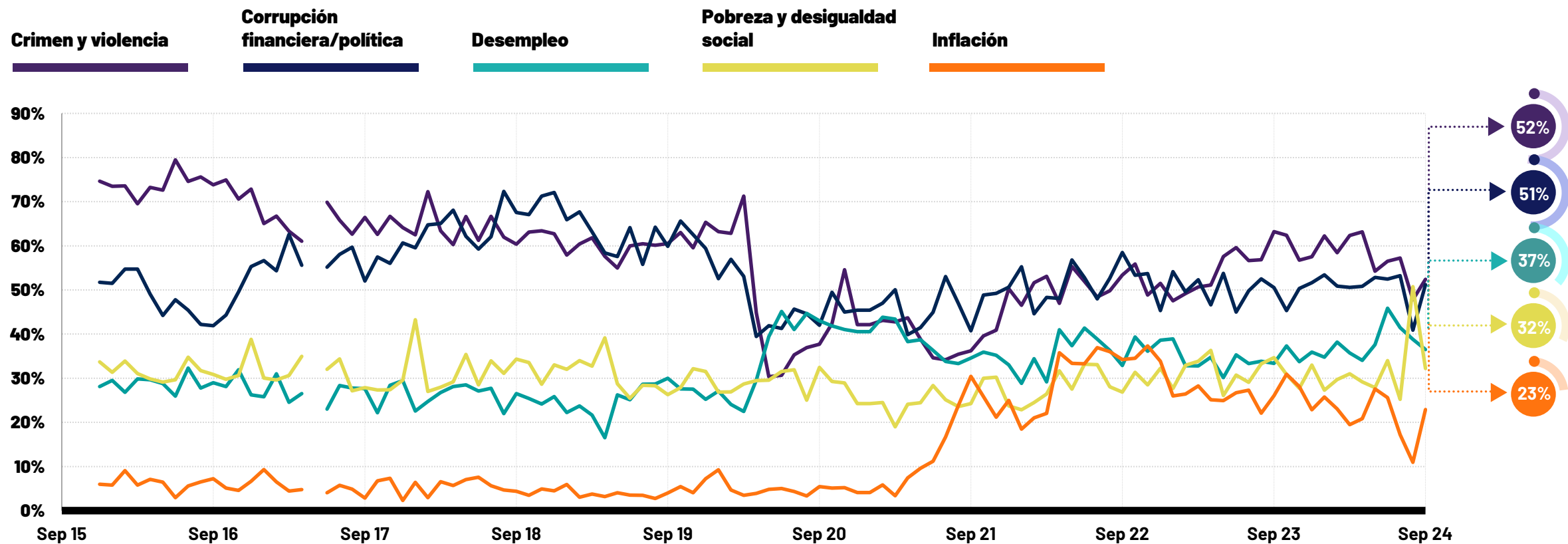
Source: Ipsos Global Advisor. La puntuación global es un Promedio Global de Países. Consulte la metodología para obtener más detalles. Filtro: País: Perú | Ola actual: Sept 24

P: ¿Cuáles son los tres temas que más le preocupan en su país?



Las cinco principales preocupaciones actuales de Perú: tendencia de largo plazo

P: ¿Cuáles son los tres temas que más le preocupan en su país?



Base: Muestra representativa de adultos peruanos de 16 a 74 años. c.500 por mes

Source: Ipsos Global Advisor. La puntuación global es un Promedio Global de Países. Consulte la metodología para obtener más detalles. Filtro: País: Perú | Ola actual: Sept 24

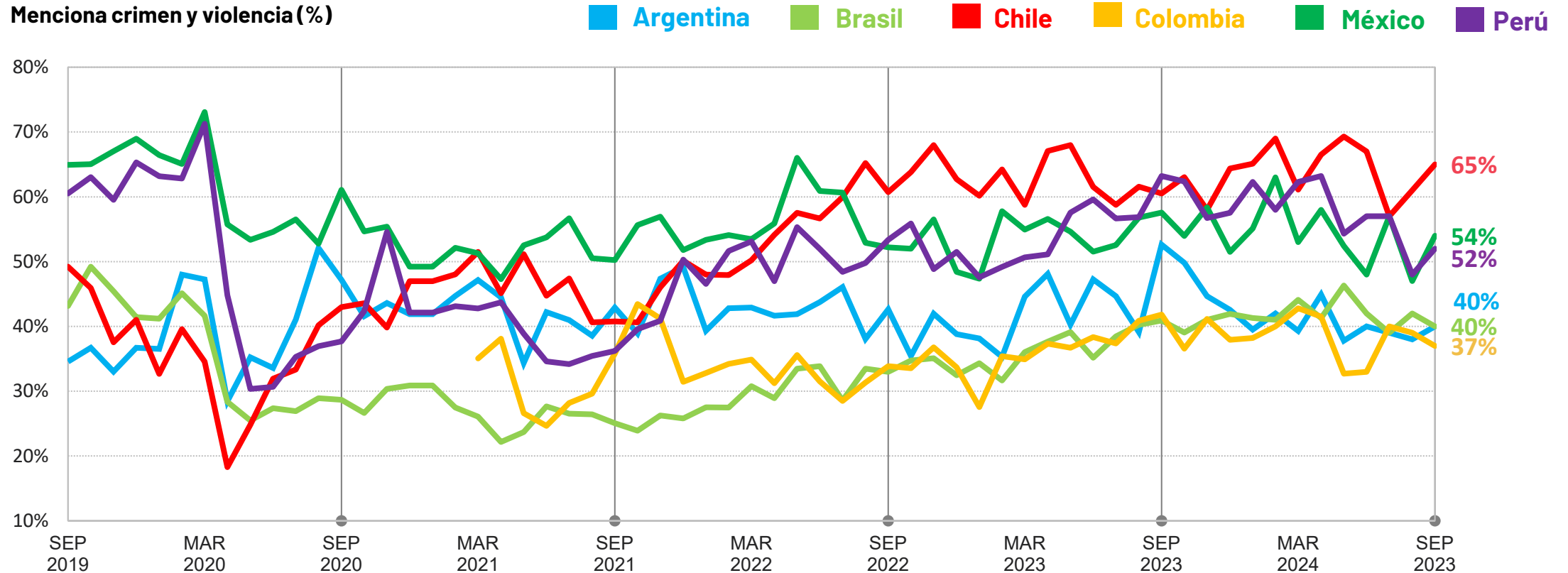
WHAT WORRIES THE WORLD? LATAM EDITION

1. Month results and recent trends
2. Countries month summary
3. Countries direction over time
4. Countries worries over time
5. Worries over time by country

Septiembre 2024

1. Crimen y violencia: Tendencia de 5 años

P: ¿Cuáles son los tres temas que más le preocupan en su país?



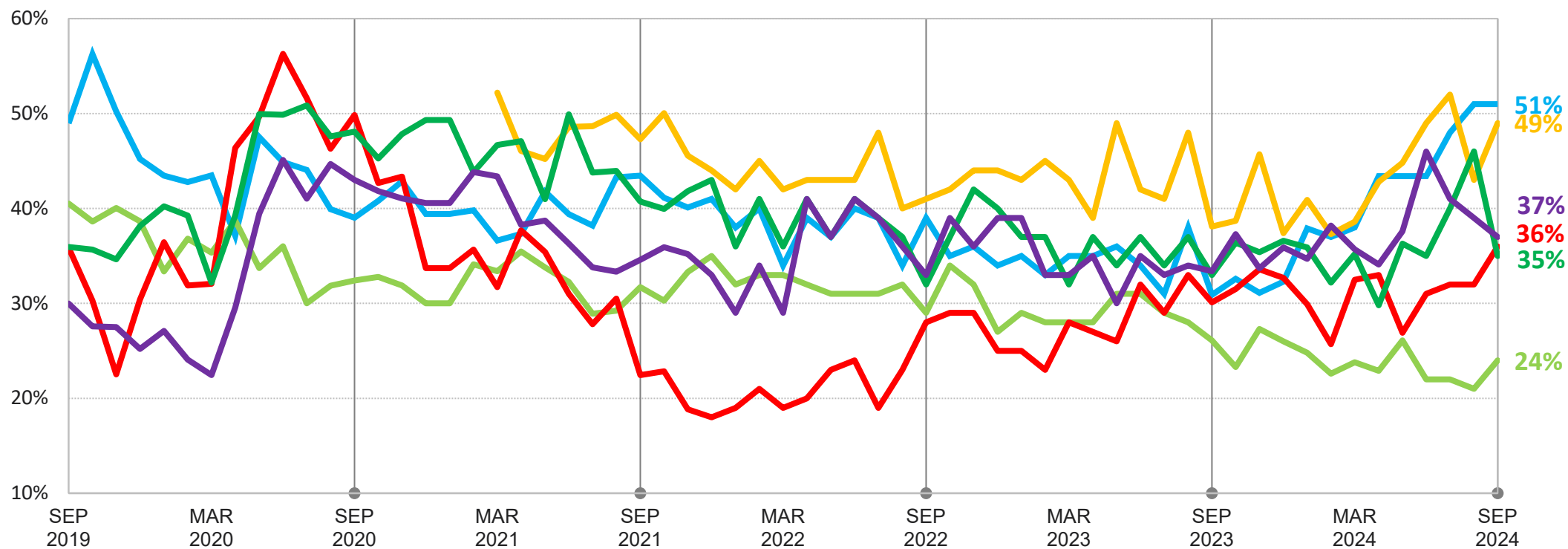
Fuente: Ipsos Global Advisor | Ola actual: Sept 24

2. Desempleo: Tendencia de 5 años

P: ¿Cuáles son los tres temas que más le preocupan en su país?

Menciona desempleo (%)

Argentina Brasil Chile Colombia México Perú



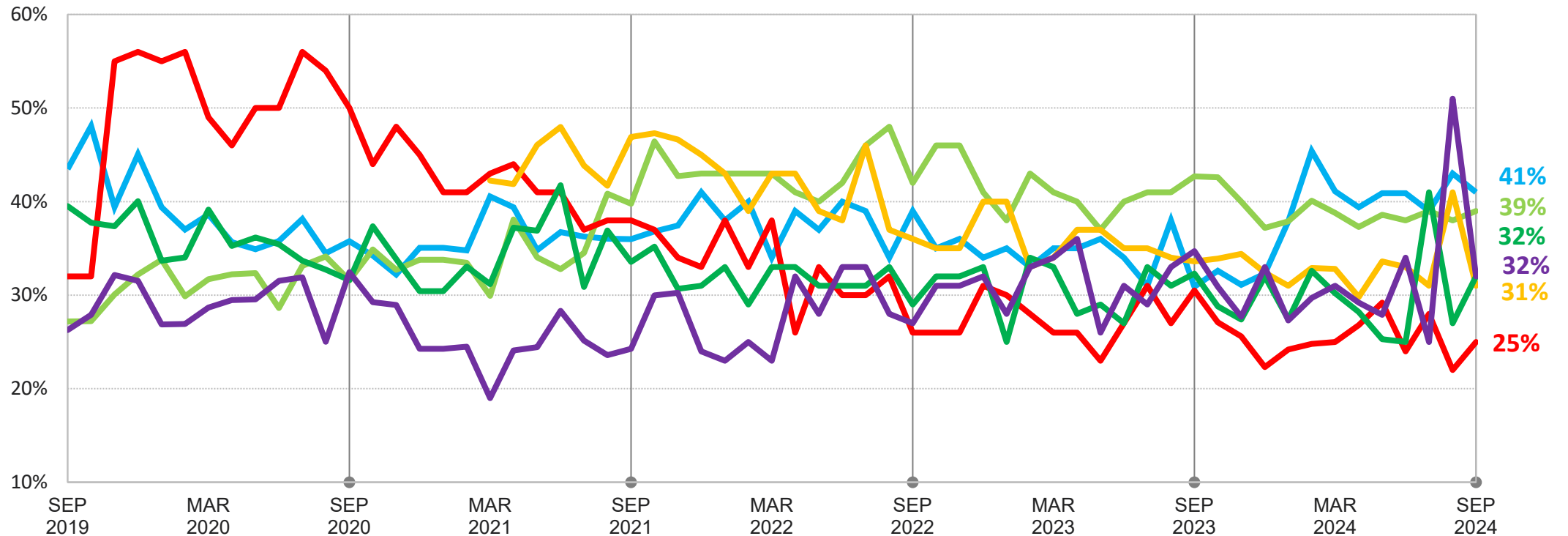
Fuente: Ipsos Global Advisor | Ola actual: Sept 24

3. Pobreza y desigualdad social: Tendencia de 5 años

P: ¿Cuáles son los tres temas que más le preocupan en su país?

Menciona pobreza y desigualdad social (%)

Argentina Brasil Chile Colombia México Perú



Fuente: Ipsos Global Advisor | Ola actual: Sept 24

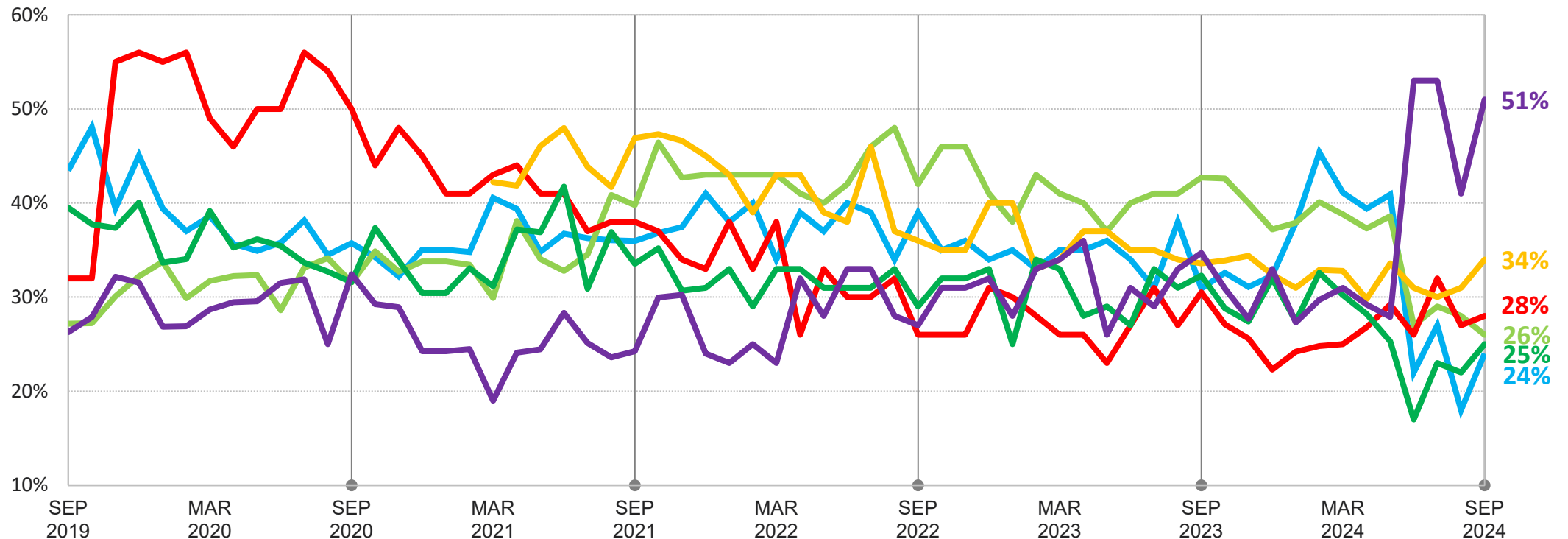


4. Corrupción financiera/política: Tendencia de 5 años

P: ¿Cuáles son los tres temas que más le preocupan en su país?

Menciona corrupción financiera/política (%)

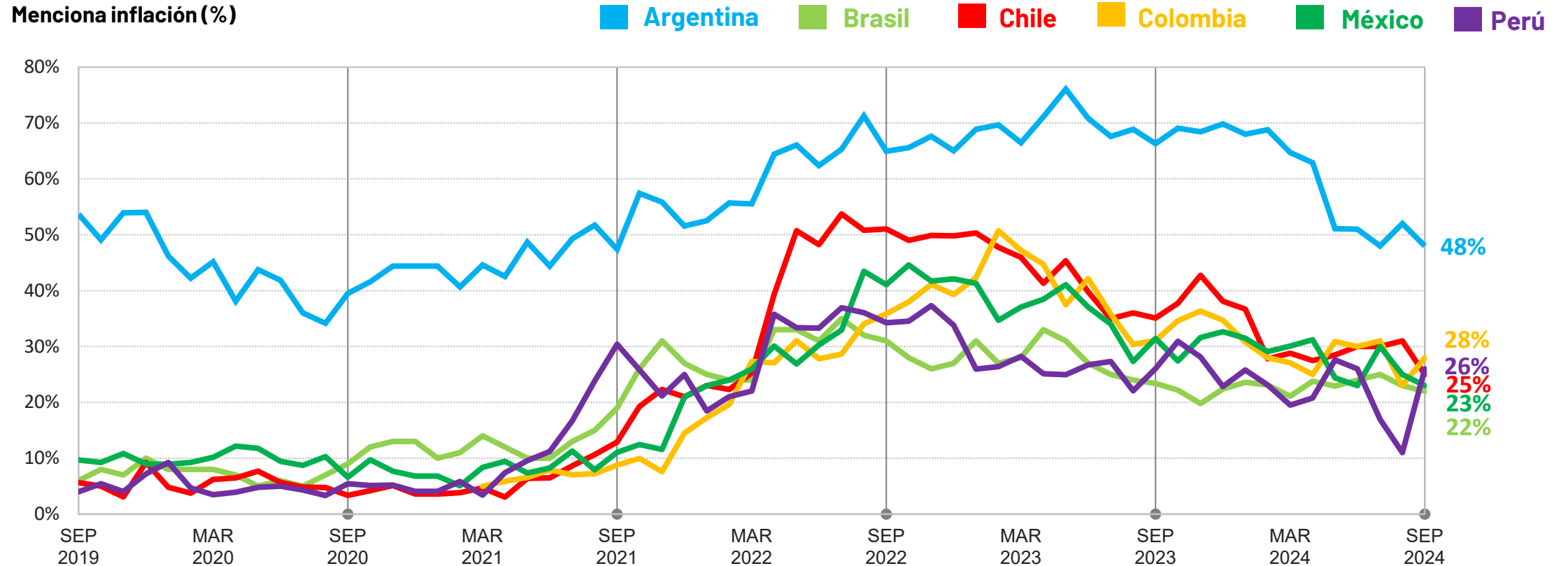
Argentina Brasil Chile Colombia México Perú



Fuente: Ipsos Global Advisor | Ola actual: Sept 24

5. Inflación: Tendencia de 5 años

P: ¿Cuáles son los tres temas que más le preocupan en su país?



Fuente: Ipsos Global Advisor | Ola actual: Sept 24

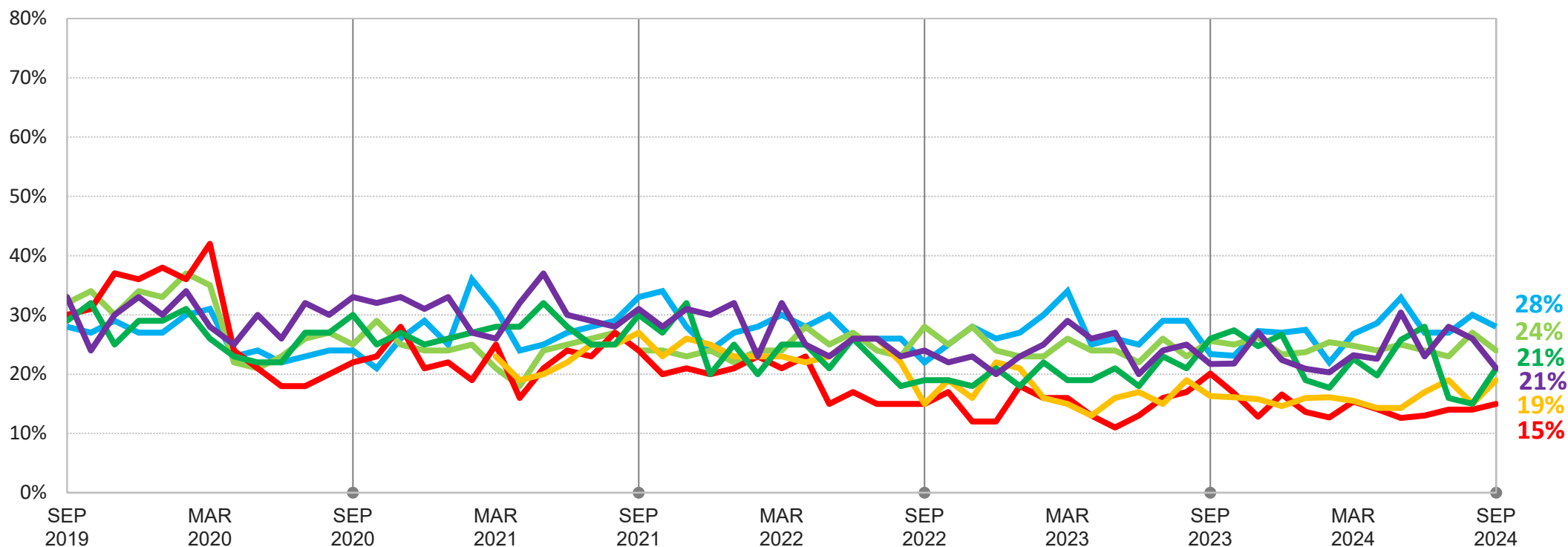


6. Educación: Tendencia de 5 años

P: ¿Cuáles son los tres temas que más le preocupan en su país?

Menciona educación (%)

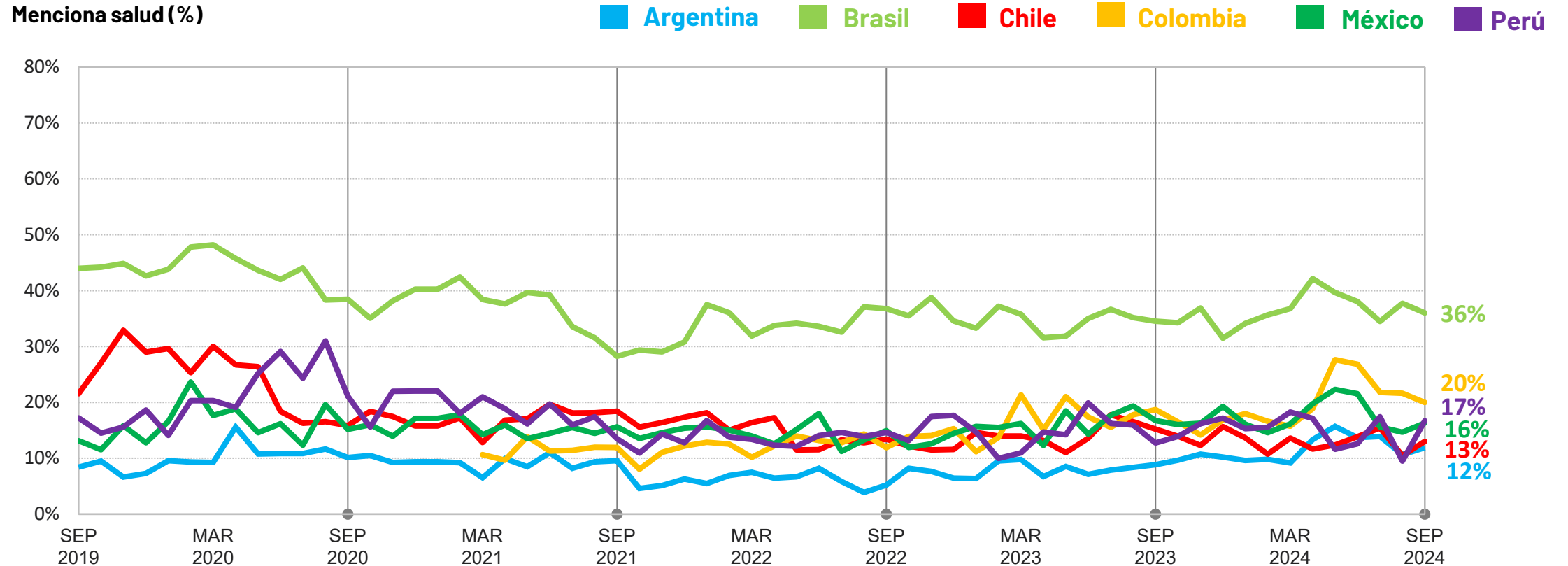
Argentina Brasil Chile Colombia México Perú



Fuente: Ipsos Global Advisor | Ola actual: Sept 24

7. Salud: Tendencia de 5 años

P: ¿Cuáles son los tres temas que más le preocupan en su país?



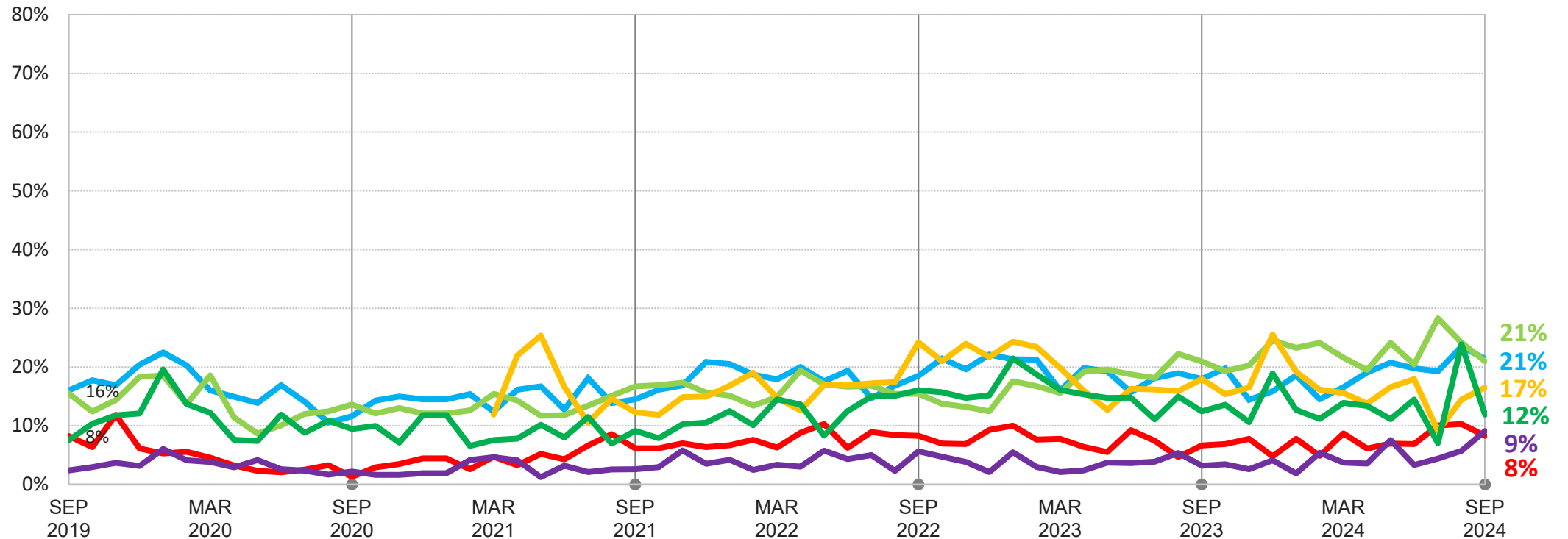
Fuente: Ipsos Global Advisor | Ola actual: Sept 24

8. Impuestos: Tendencia de 5 años

P: ¿Cuáles son los tres temas que más le preocupan en su país?

Menciona impuestos (%)

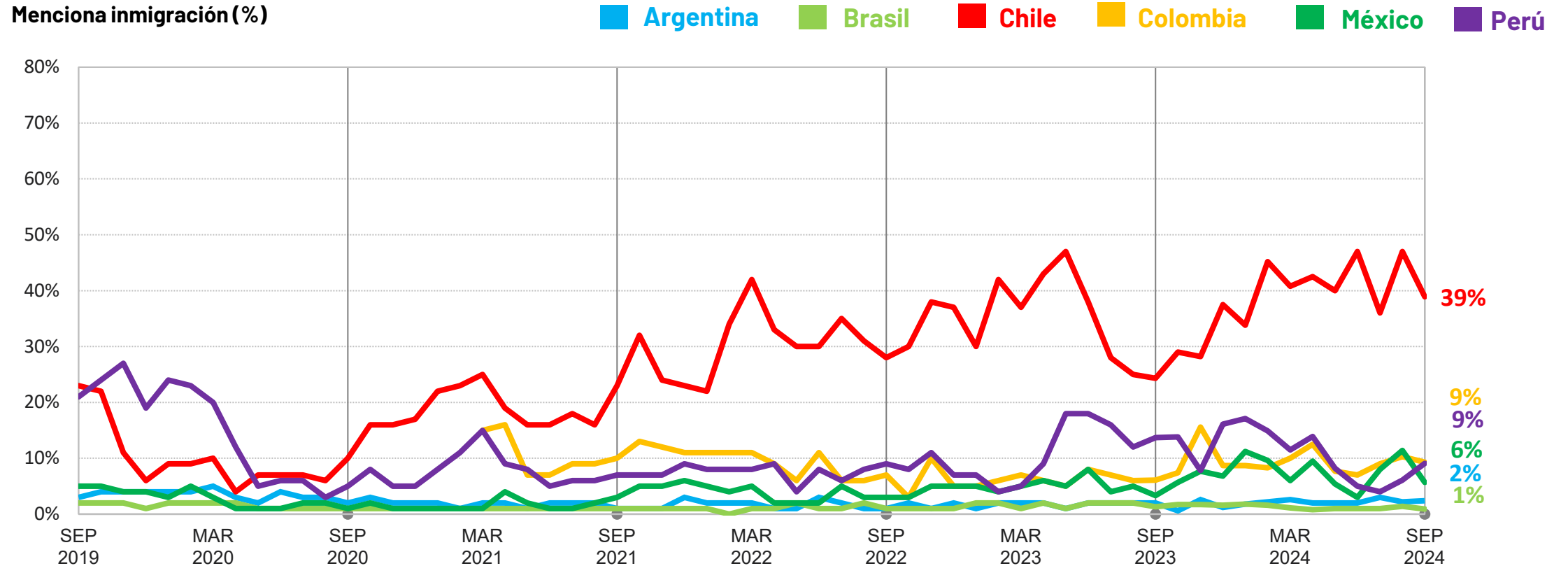
Argentina Brasil Chile Colombia México Perú



Fuente: Ipsos Global Advisor | Ola actual: Sept 24

9. Inmigración: Tendencia de 5 años

P: ¿Cuáles son los tres temas que más le preocupan en su país?



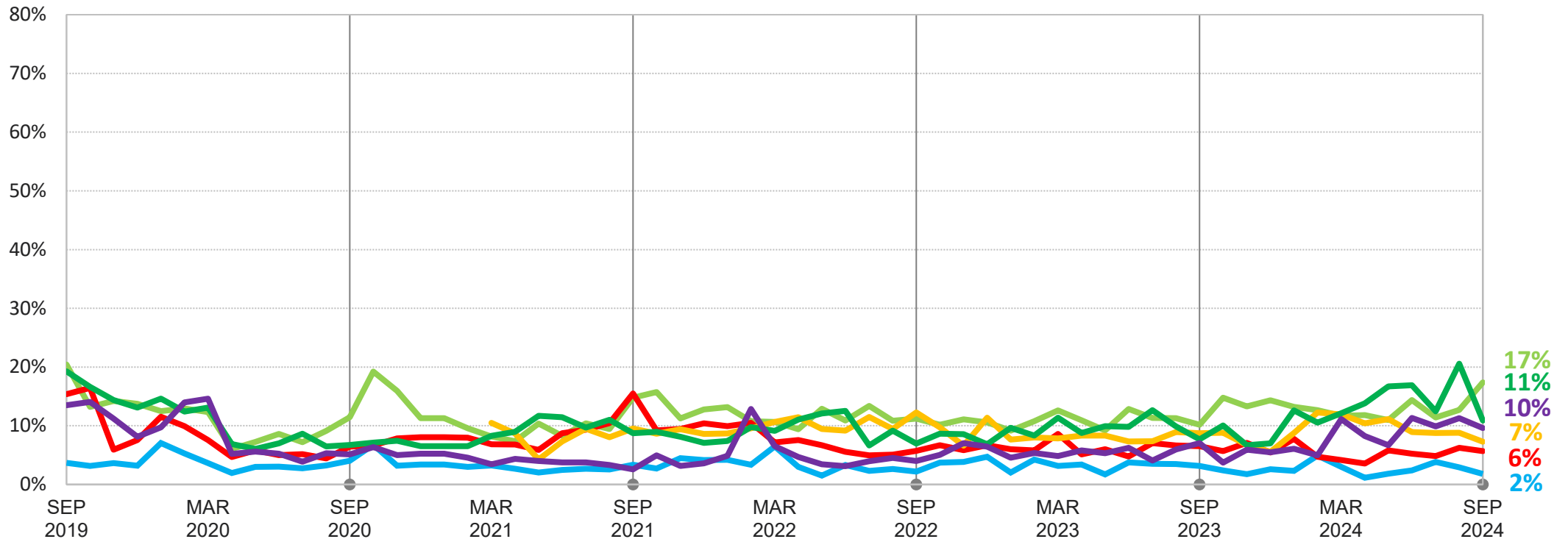
Fuente: Ipsos Global Advisor | Ola actual: Sept 24

10. Amenazas contra el medio ambiente: Tendencia de 5 años

P: ¿Cuáles son los tres temas que más le preocupan en su país?

Menciona amenazas contra el medio ambiente (%)

Argentina Brasil Chile Colombia México Perú



Fuente: Ipsos Global Advisor | Ola actual: Sept 24

Metodología

Esta encuesta de Global Advisor en 29 países se llevó a cabo entre adultos de 18 a 74 años en Canadá, Israel, Malasia, Sudáfrica, Turquía y Estados Unidos, 20 a 74 en Indonesia y Tailandia, 21 a 74 en Singapur y 16 a 74 en todas las demás naciones.

El "Promedio Global de Países" refleja el resultado promedio de todos los países donde se realizó la encuesta. No se ha ajustado al tamaño de la población de cada país y no pretende sugerir un resultado total.

La muestra se compone de unos 1.000 individuos en Australia, Bélgica, Brasil, Canadá, Francia, Alemania, Gran Bretaña, Italia, Japón, España, Suecia y Estados Unidos, y de unos 500 individuos en Argentina, Chile, Colombia, Hungría, Indonesia, Israel, Malasia, México, Países Bajos, Perú, Polonia, Singapur, Sudáfrica, Corea del Sur, Tailandia y Turquía.

La muestra en la India consta de aproximadamente 2.200 individuos, de los cuales aproximadamente 1.800 fueron entrevistados cara a cara y 400 fueron entrevistados en línea.

Las muestras de Argentina, Australia, Bélgica, Canadá, Francia, Alemania, Gran Bretaña, Hungría, Italia, Japón, Países Bajos, Polonia, Corea del Sur, España, Suecia y Estados Unidos pueden tomarse como representativas de la población adulta general menor de 75 años de estos países.

Las muestras de Brasil, Chile, Colombia, India, Indonesia, Malasia, México, Perú, Singapur, Sudáfrica, Tailandia y Turquía son más urbanas, más educadas y/o más acomodadas que la población general. Los resultados de la encuesta para estos mercados deben considerarse como un reflejo de las opiniones del segmento más "conectado" de estas poblaciones.

La muestra de la India representa un gran subconjunto de su población urbana: las clases socioeconómicas A, B y C en las

áreas metropolitanas y las clases urbanas de nivel 1 a 3 en las cuatro zonas.

La ponderación se ha empleado para equilibrar la demografía y garantizar que la composición de la muestra refleje la de la población adulta según los datos del censo más reciente.

La precisión de las encuestas en línea de Ipsos se calcula utilizando un intervalo de credibilidad, con una encuesta de 1.000 con una precisión de +/- 3,5 puntos porcentuales y de 500 con una precisión de +/- 5,0 puntos porcentuales. Para obtener más información sobre el uso de los intervalos de credibilidad de Ipsos, visite el sitio web de Ipsos.

Cuando los resultados no suman 100 o la "diferencia" parece ser +/-1 más/menos que la real, esto puede deberse al redondeo, a múltiples respuestas o a la exclusión de las respuestas no sabe o no declaradas.

La publicación de estos hallazgos se rige por las normas y regulaciones locales.



GRACIAS

CONTACTO:

Teodros.Gebrekal@ipsos.com

Jean-Christophe.Salles@ipsos.com

VISITA:

ipsos.com