

# ÍNDICE GLOBAL DE INFRAESTRUCTURA 2024

Estudio global de 32 países

Estudio Ipsos

En colaboración con:



© Ipsos | Global Infrastructure Index  
2024 | June 2024 | Version 5 |



# SATISFACCIÓN GENERAL CON INFRAESTRUCTURA

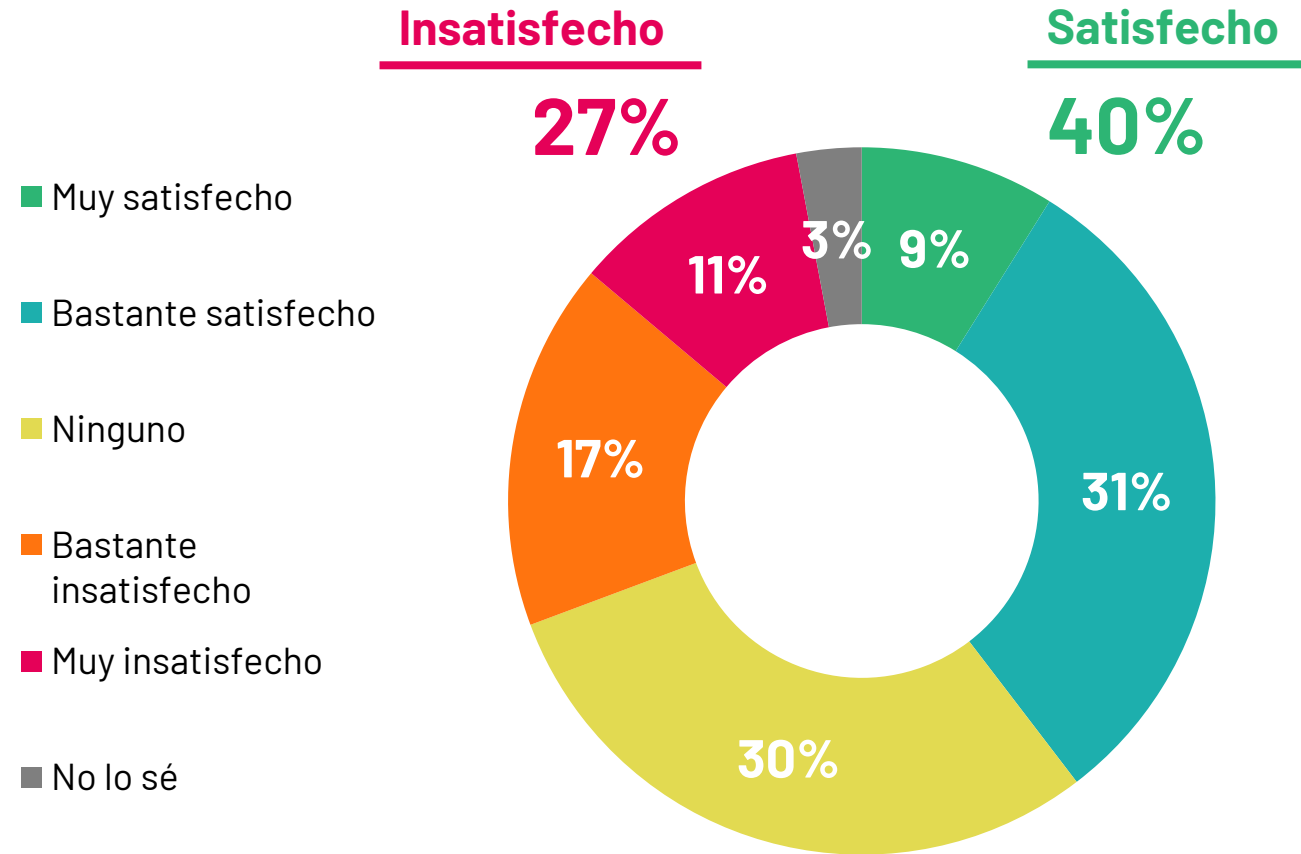
## Una mayor proporción está satisfecha con la infraestructura que la que no, pero muchos no están seguros

P. Ahora queremos que piensen en la infraestructura [del PAÍS]. Por infraestructura nos referimos a las cosas de las que dependemos, como las redes de carreteras, ferrocarriles y aire, los servicios públicos como la energía y el agua, y la banda ancha y otras comunicaciones.

**En general, ¿qué tan satisfecho o insatisfecho está con la infraestructura nacional de [PAÍS]?**

Base: 23.530 adultos (en línea), 32 países  
Mayo-Junio 2024

### Promedio Global de Países\*



\* Nota: "El Promedio Global de países" refleja el resultado promedio de todos los países y mercados en los que se realizó la encuesta. No se ha ajustado al tamaño de la población de cada país o mercado y no pretende sugerir un resultado total.. El número de países participantes ha cambiado con el tiempo, por ejemplo, 26 en 2016, 32 en 2024

## Existe una variación considerable en la satisfacción entre los 32 países

P. Ahora queremos que piensen en la infraestructura [del PAÍS]. Por infraestructura nos referimos a las cosas de las que dependemos, como las redes de carreteras, ferrocarriles y aire, los servicios públicos como la energía y el agua, y la banda ancha y otras comunicaciones.

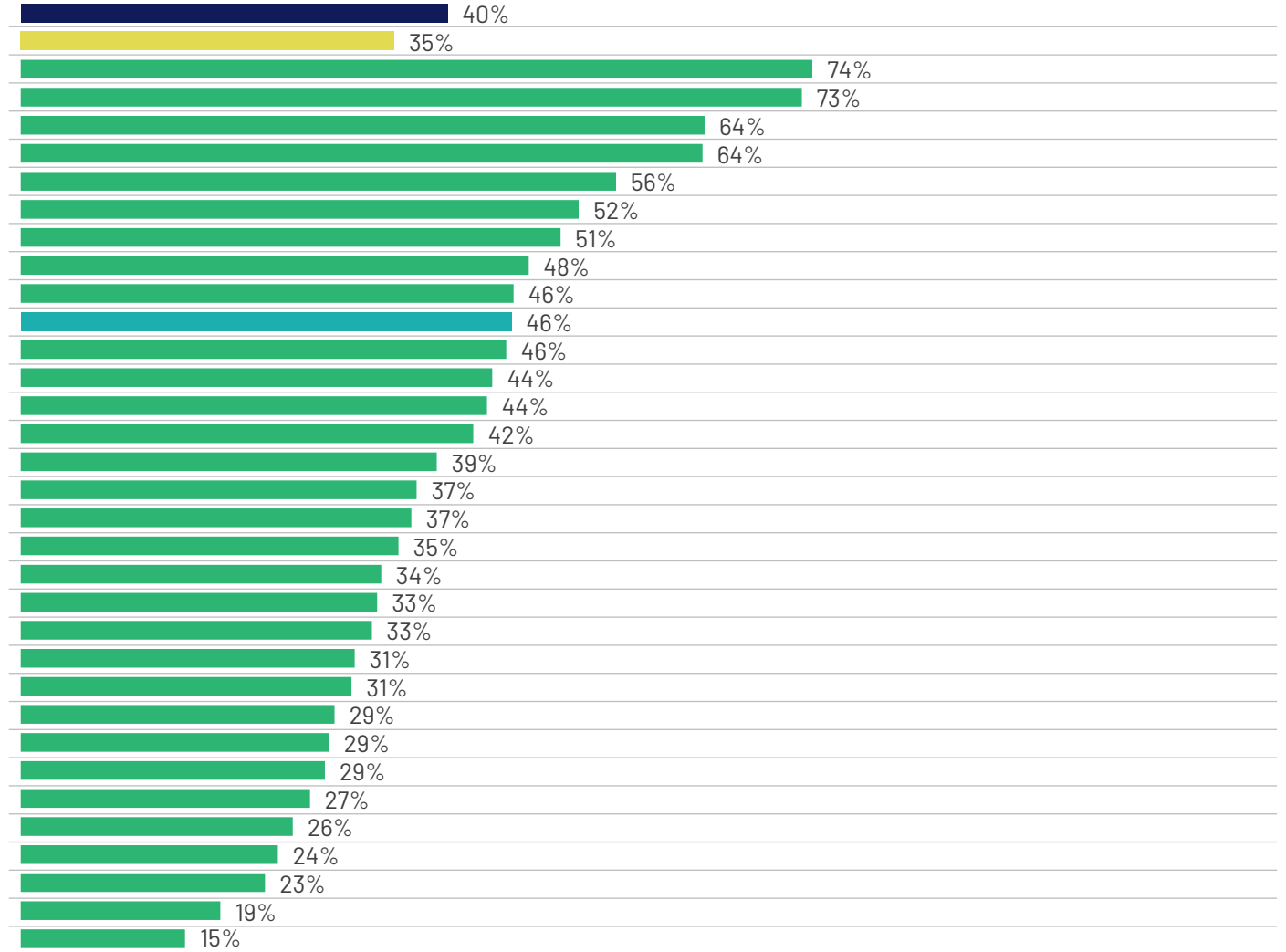
**En general, ¿qué tan satisfecho o insatisfecho está con la infraestructura nacional de [PAÍS]?**

Base: 23.530 adultos (en línea), 32 países  
Mayo-Junio 2024

### País

Promedio Global de Países
LATAM
Singapur
India
Países Bajos
Indonesia
Tailandia
Filipinas
Malasia
México
Polonia
<b>Chile</b>
Francia
Japón
Australia
Corea del Sur
Irlanda
Suecia
Gran Bretaña
Alemania
Colombia
Estados Unidos
España
Bélgica
Canadá
Argentina
Brasil
Turquía
Nueva Zelanda
Sudáfrica
Perú
Italia
Hungría
Rumanía

### % Muy/ Bastante Satisfecho/a

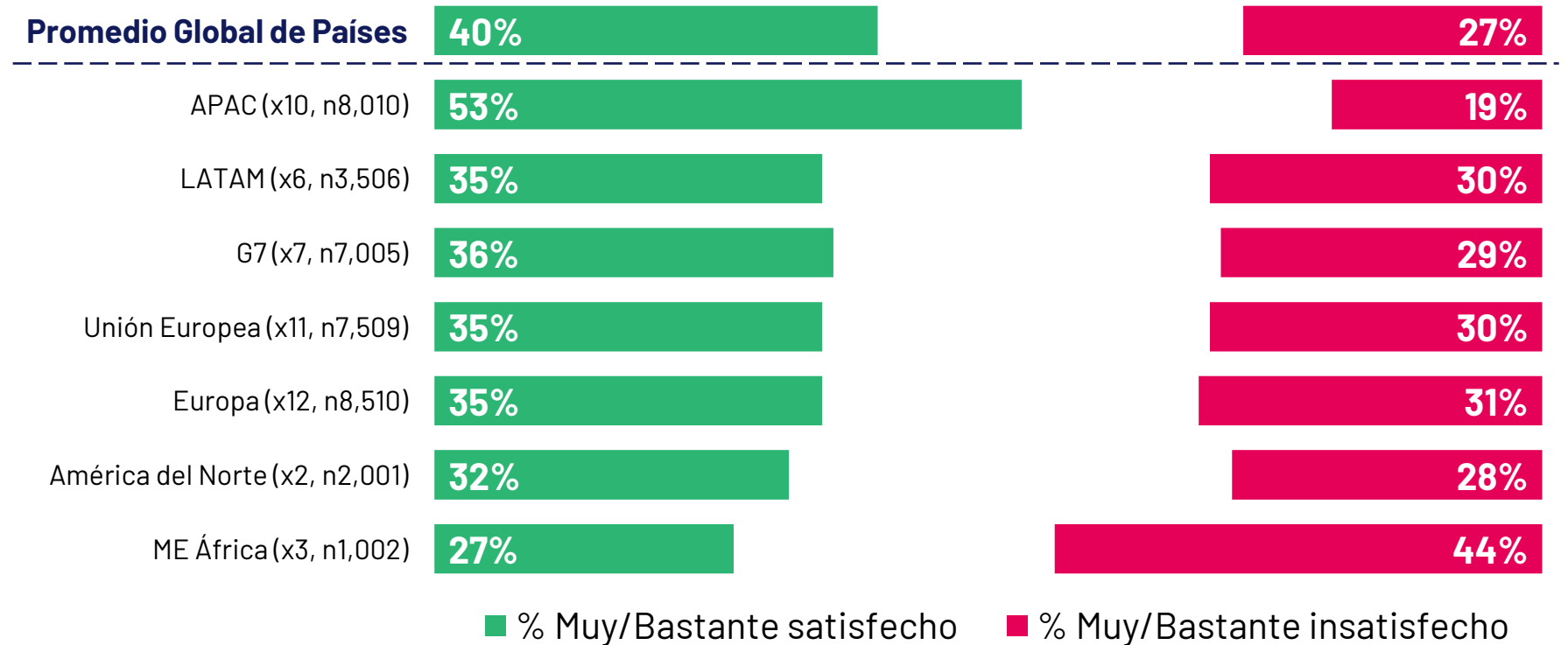


## La satisfacción es relativamente mayor en APAC, pero similar en las demás regiones

P. Ahora queremos que piensen en la infraestructura [del PAÍS]. Por infraestructura nos referimos a las cosas de las que dependemos, como las redes de carreteras, ferrocarriles y aire, los servicios públicos como la energía y el agua, y la banda ancha y otras comunicaciones.

**En general, ¿qué tan satisfecho o insatisfecho está con la infraestructura nacional de [PAÍS]?**

Véase en el Apéndice una nota sobre las clasificaciones regionales. El número de países y el tamaño de la base agregada en cada región se muestran en ( ).

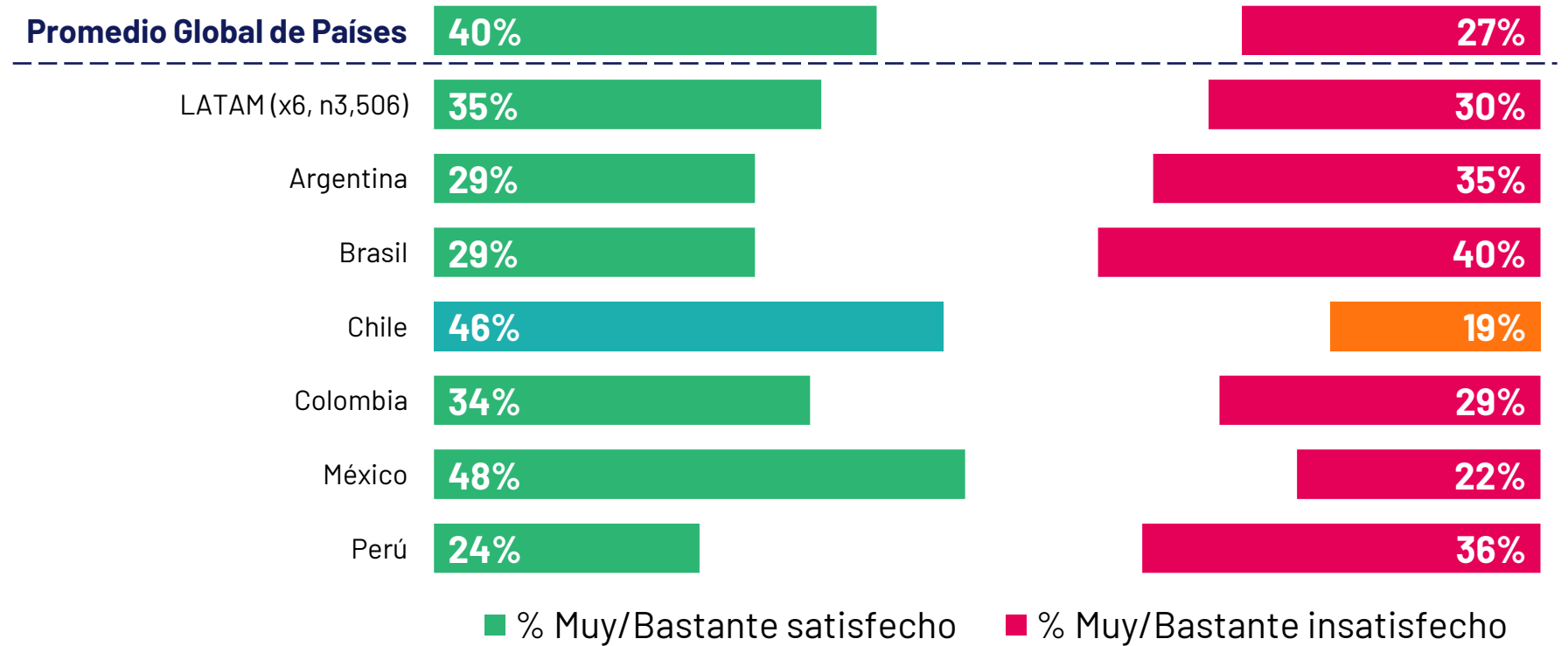


Base: 23.530 adultos (en línea), 32 países  
Mayo-Junio 2024

## Chile registra el segundo mayor nivel de satisfacción y el menor porcentaje de insatisfacción entre los seis países de Latinoamérica

P. Ahora queremos que piensen en la infraestructura [del PAÍS]. Por infraestructura nos referimos a las cosas de las que dependemos, como las redes de carreteras, ferrocarriles y aire, los servicios públicos como la energía y el agua, y la banda ancha y otras comunicaciones.

**En general, ¿qué tan satisfecho o insatisfecho está con la infraestructura nacional de [PAÍS]?**



Base: 23.530 adultos (en línea), 32 países  
Mayo-Junio 2024

# SECTORES DE INFRAESTRUCTURA



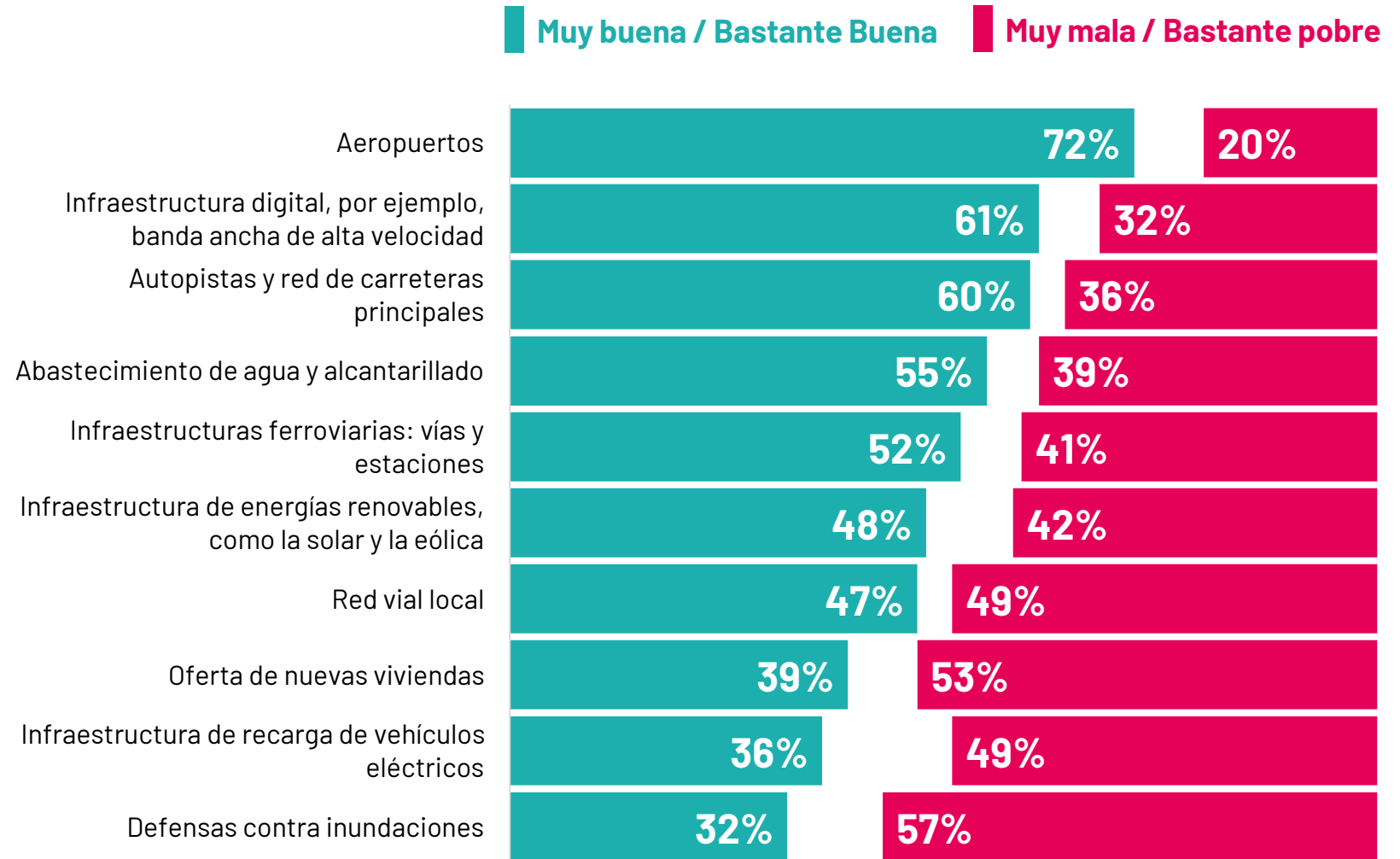
## Hay variación en la forma en que se ven los diferentes sectores

P. Las siguientes preguntas se refieren a diferentes tipos de infraestructura.

Indique qué tan buena o mala califica la calidad actual de cada uno en [PAÍS]...

Base: 23.530 adultos (en línea), 32 países  
Mayo-Junio 2024

### Promedio Global de Países\*



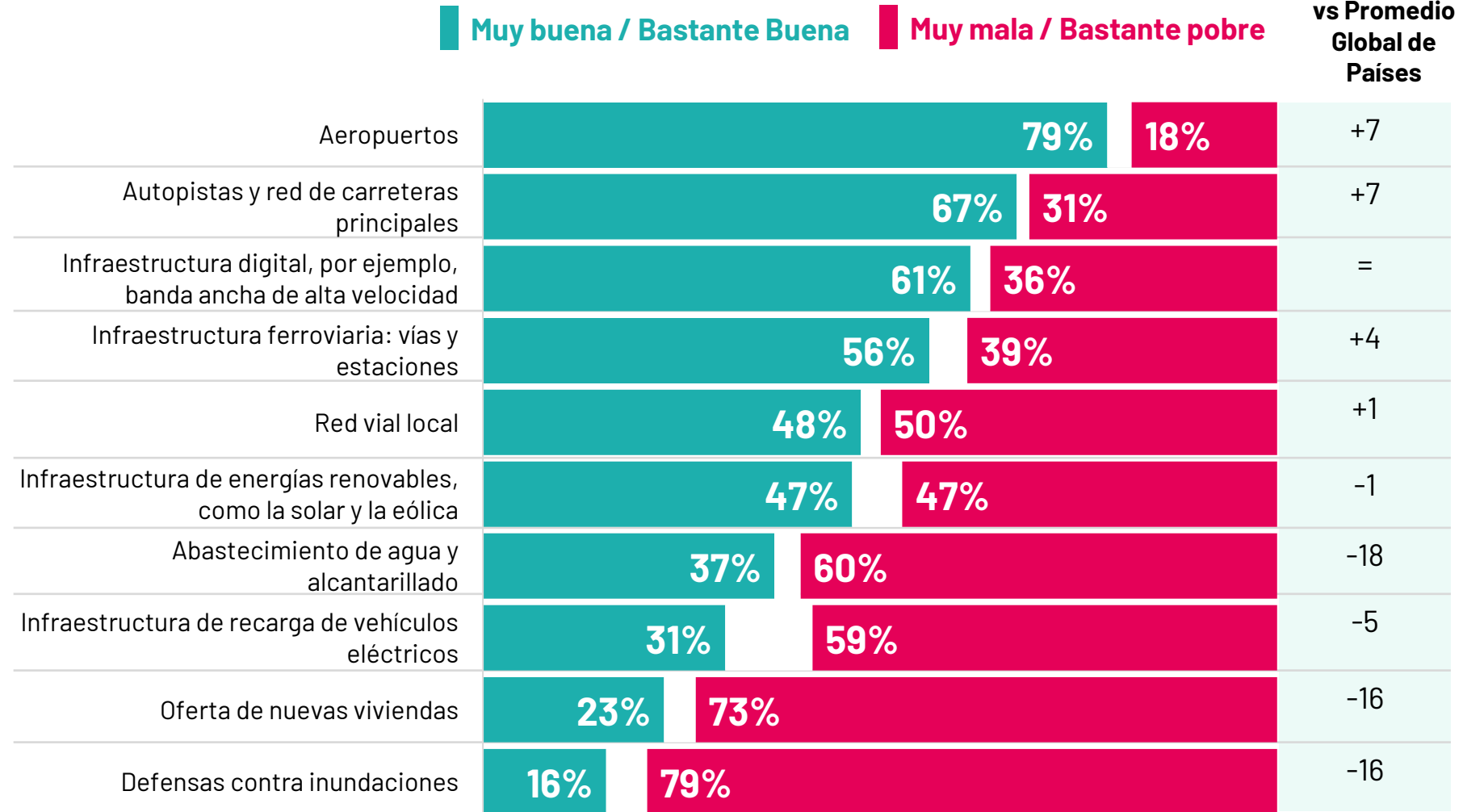


# La evaluación de los chilenos sobre sus infraestructuras varía bastante entre los diferentes sectores

P. Las siguientes preguntas se refieren a diferentes tipos de infraestructura.

Indique qué tan buena o mala califica la calidad actual de cada uno en Chile...

Base: 23.530 adultos (en línea), 32 países  
Mayo-Junio 2024



# Valoraciones - Aeropuertos

P. Las siguientes preguntas se refieren a diferentes tipos de infraestructura.

Indique qué tan buena o mala califica la calidad actual de cada uno en [PAÍS]...

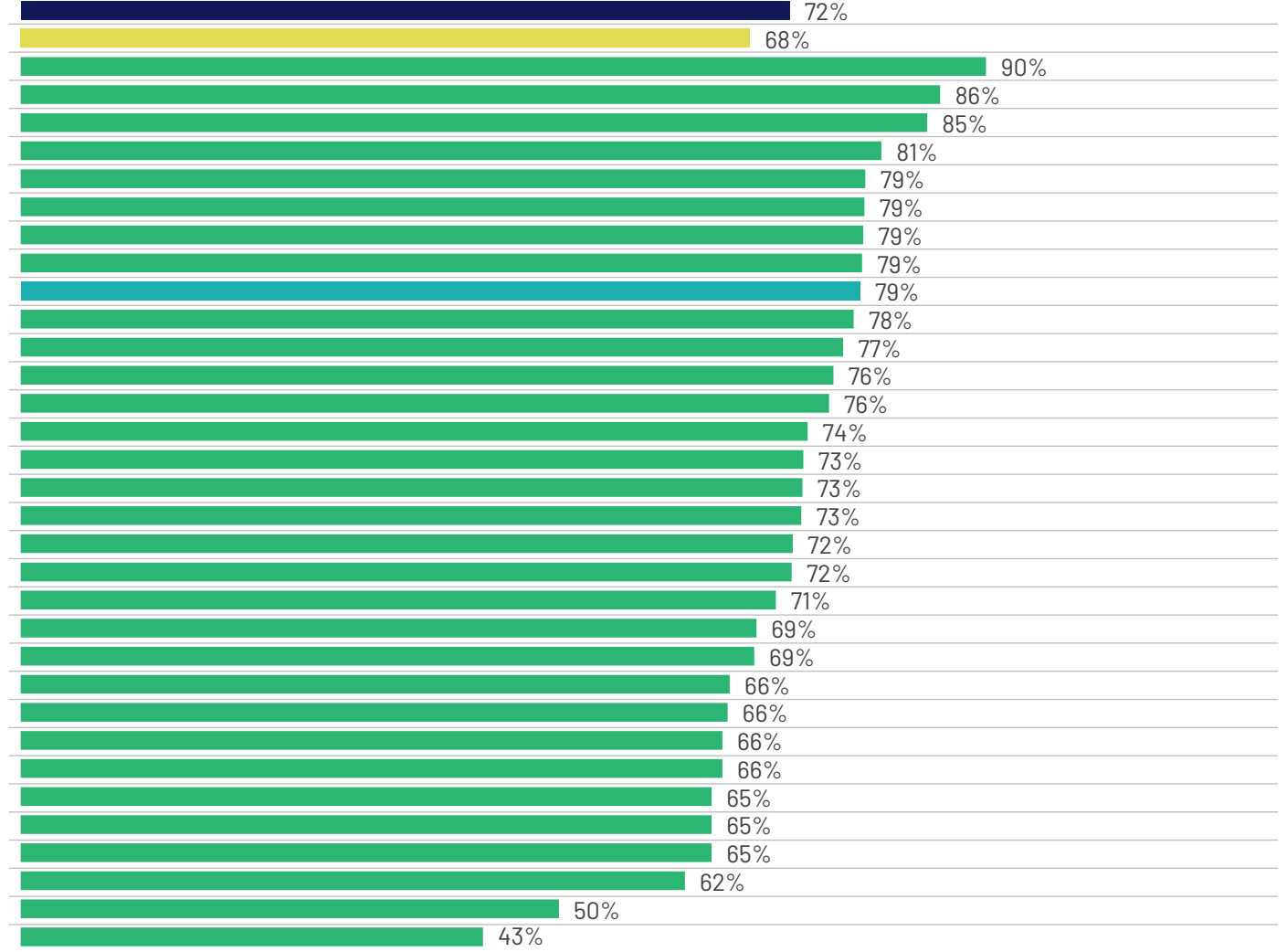
## Aeropuertos

Base: 23.530 adultos (en línea), 32 países  
Mayo-Junio 2024

### País

Promedio Global de Países
LATAM
Indonesia
Singapur
Tailandia
Nueva Zelanda
India
Sudáfrica
Corea del Sur
Países Bajos
<b>Chile</b>
Australia
Turquía
Francia
España
Malasia
Irlanda
Filipinas
Suecia
Bélgica
Gran Bretaña
Colombia
Brasil
Polonia
Italia
Canadá
Alemania
Japón
Argentina
México
Estados Unidos
Perú
Hungría
Rumania

### % Muy Buena / Bastante Buena



## Valoraciones – Autopistas/red carreteras principales

P. Las siguientes preguntas se refieren a diferentes tipos de infraestructura.

Indique qué tan buena o mala califica la calidad actual de cada uno en [PAÍS]...

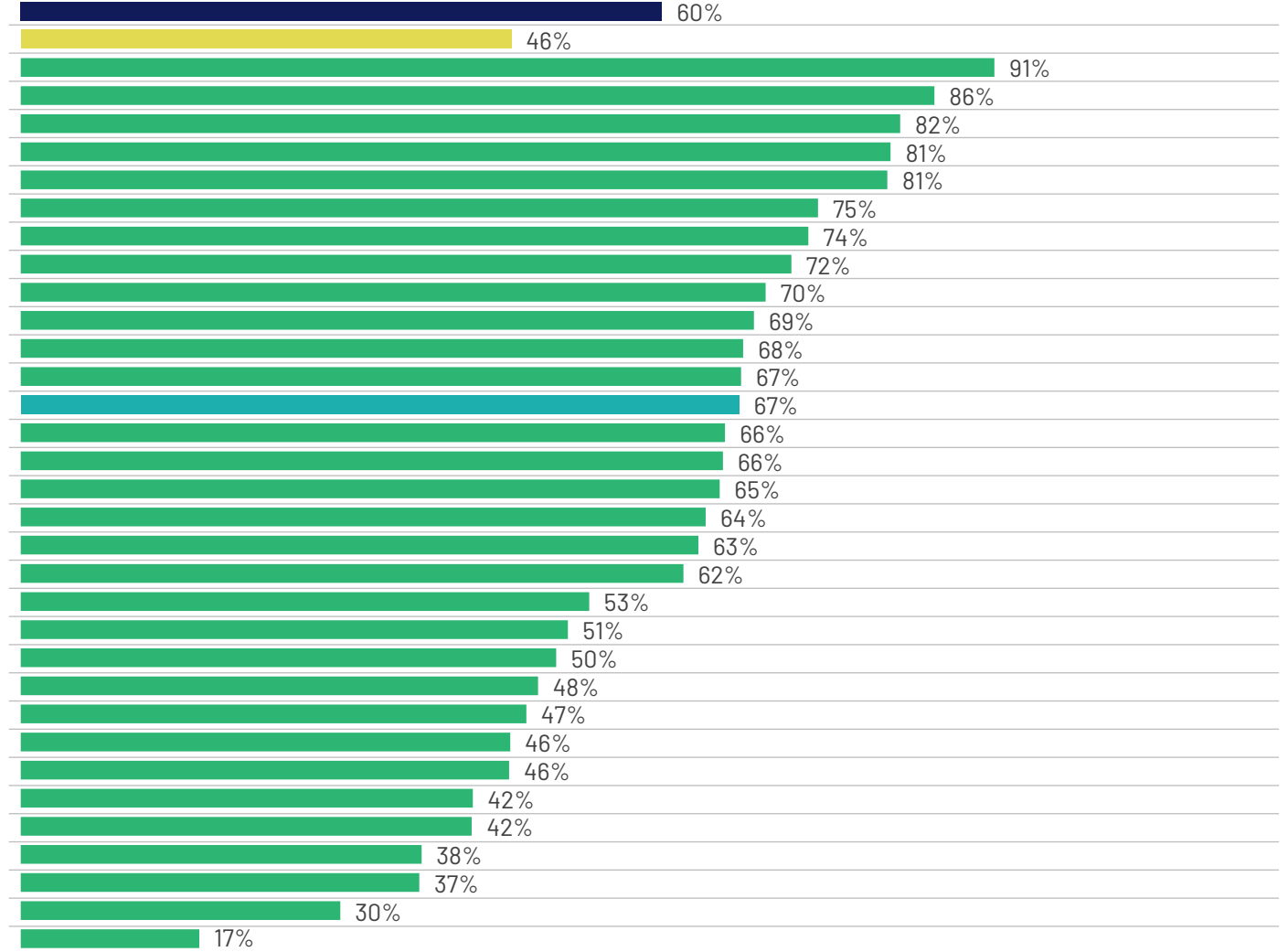
### Las autopistas y la red de carreteras principales

Base: 23.530 adultos (en línea), 32 países  
Mayo-Junio 2024

#### País

Promedio Global de Países
LATAM
Indonesia
Singapur
Países Bajos
Tailandia
Corea del Sur
India
Turquía
Filipinas
Irlanda
España
Francia
Suecia
<b>Chile</b>
Japón
Polonia
Malasia
Alemania
Australia
Gran Bretaña
México
Sudáfrica
Nueva Zelanda
Italia
Estados Unidos
Canadá
Brasil
Hungría
Argentina
Bélgica
Colombia
Perú
Rumania

#### % Muy Buena / Bastante Buena



# Valoraciones – Red vial local

P. Las siguientes preguntas se refieren a diferentes tipos de infraestructura.

Indique qué tan buena o mala califica la calidad actual de cada uno en [PAÍS]...

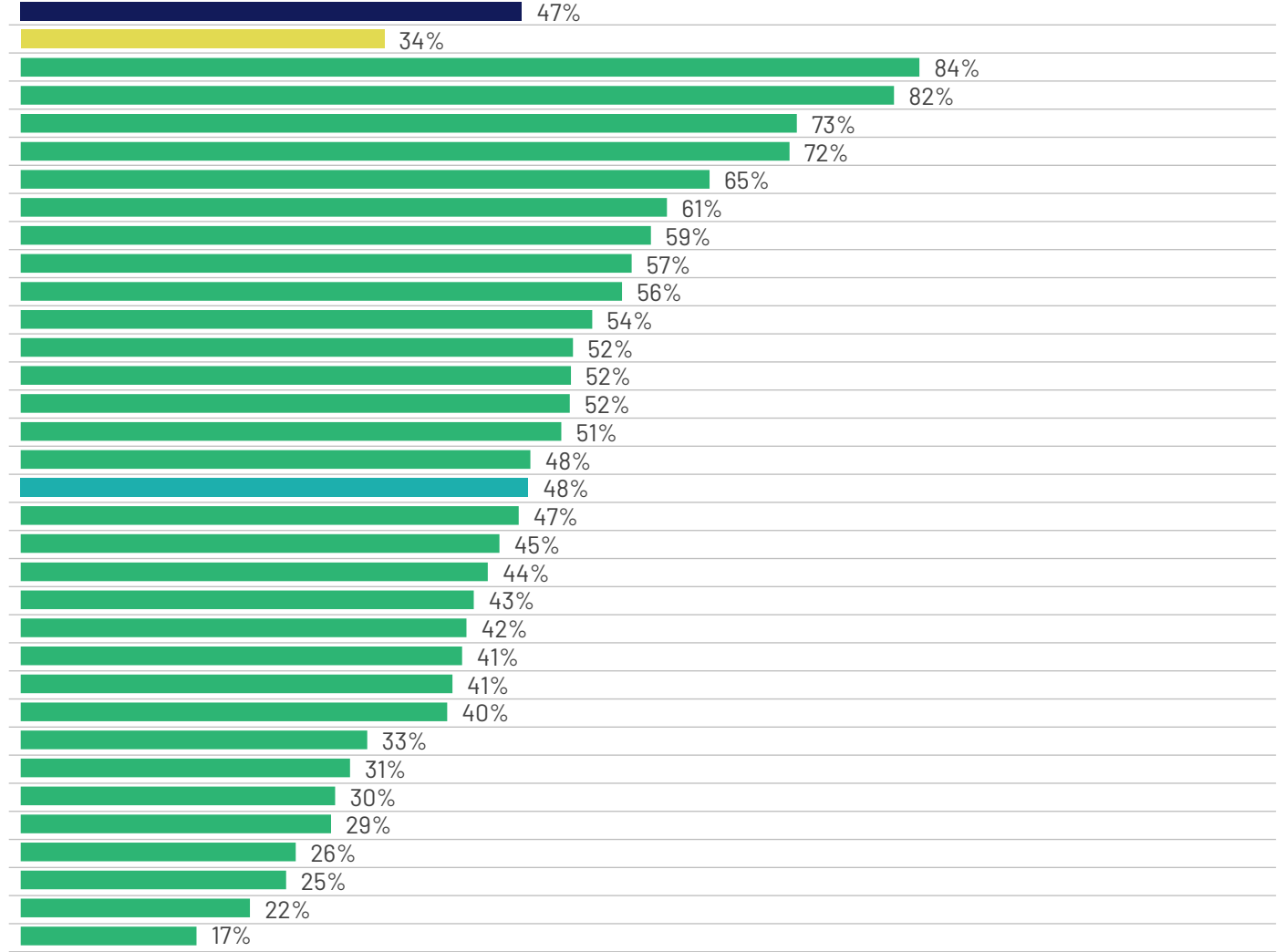
## La red vial local

Base: 23.530 adultos (en línea), 32 países  
Mayo-Junio 2024

### País

Promedio Global de Países
LATAM
Singapur
Países Bajos
Corea del Sur
India
Indonesia
Tailandia
Turquía
Filipinas
Australia
Malasia
Francia
Alemania
Polonia
Japón
España
<b>Chile</b>
Suecia
Estados Unidos
Gran Bretaña
Irlanda
México
Canadá
Nueva Zelanda
Brasil
Sudáfrica
Bélgica
Rumania
Argentina
Italia
Colombia
Perú
Hungría

### % Muy Buena / Bastante Buena



# Valoraciones – Infraestructura ferroviaria

P. Las siguientes preguntas se refieren a diferentes tipos de infraestructura.

Indique qué tan buena o mala califica la calidad actual de cada uno en [PAÍS]...

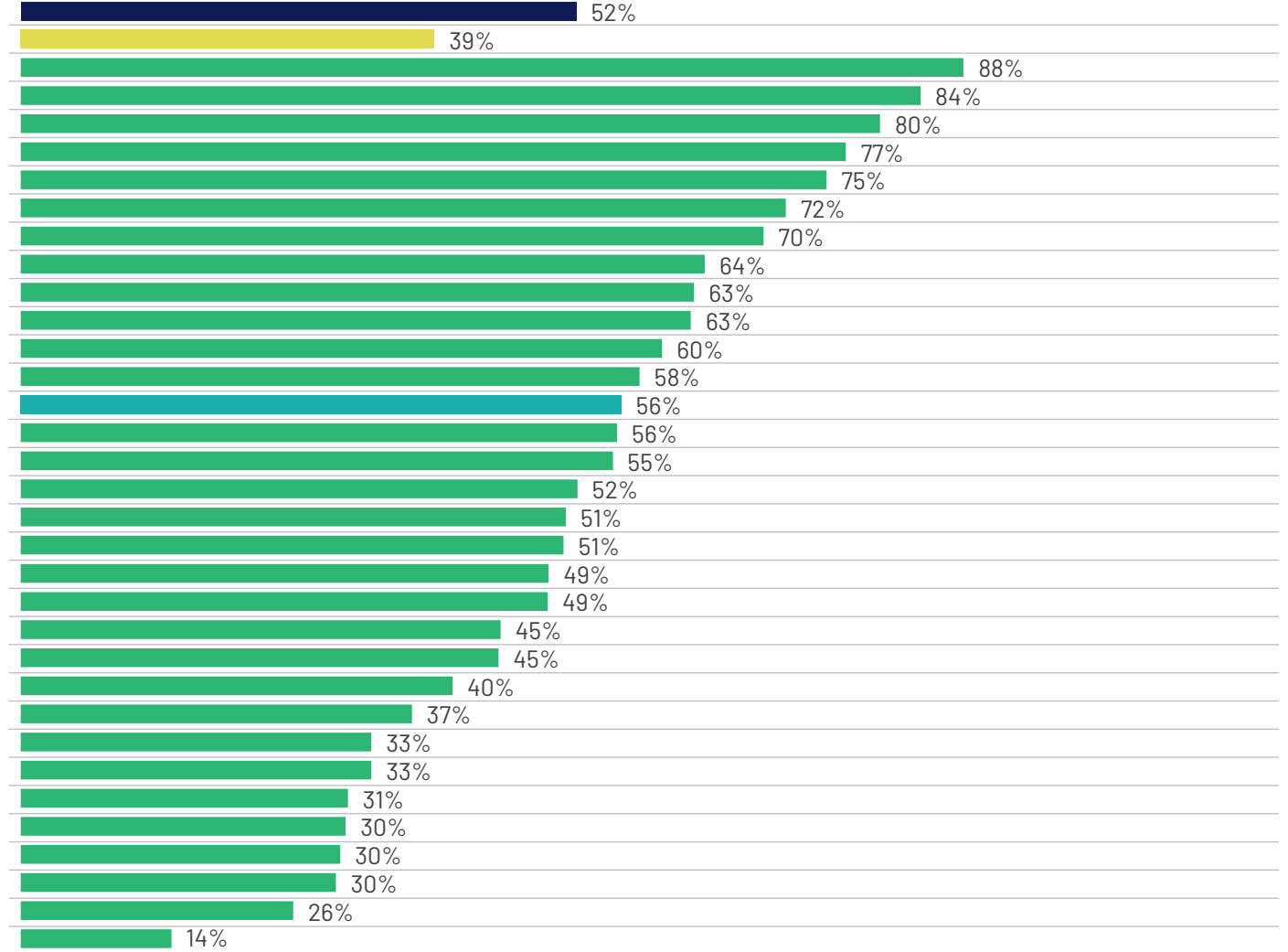
## Infraestructura ferroviaria: vías y estaciones

Base: 23.530 adultos (en línea), 32 países  
Mayo-Junio 2024

### País

Promedio Global de Países
LATAM
Indonesia
Singapur
Corea del Sur
Tailandia
India
Países Bajos
Malasia
Japón
Filipinas
Australia
Turquía
Francia
<b>Chile</b>
España
Polonia
Irlanda
Gran Bretaña
Bélgica
Canadá
Estados Unidos
Italia
México
Brasil
Suecia
Nueva Zelanda
Sudáfrica
Perú
Argentina
Colombia
Alemania
Hungría
Rumania

### % Muy Buena / Bastante Buena



# Valoraciones – Oferta de nuevas viviendas

P. Las siguientes preguntas se refieren a diferentes tipos de infraestructura.

Indique qué tan buena o mala califica la calidad actual de cada uno en [PAÍS]...

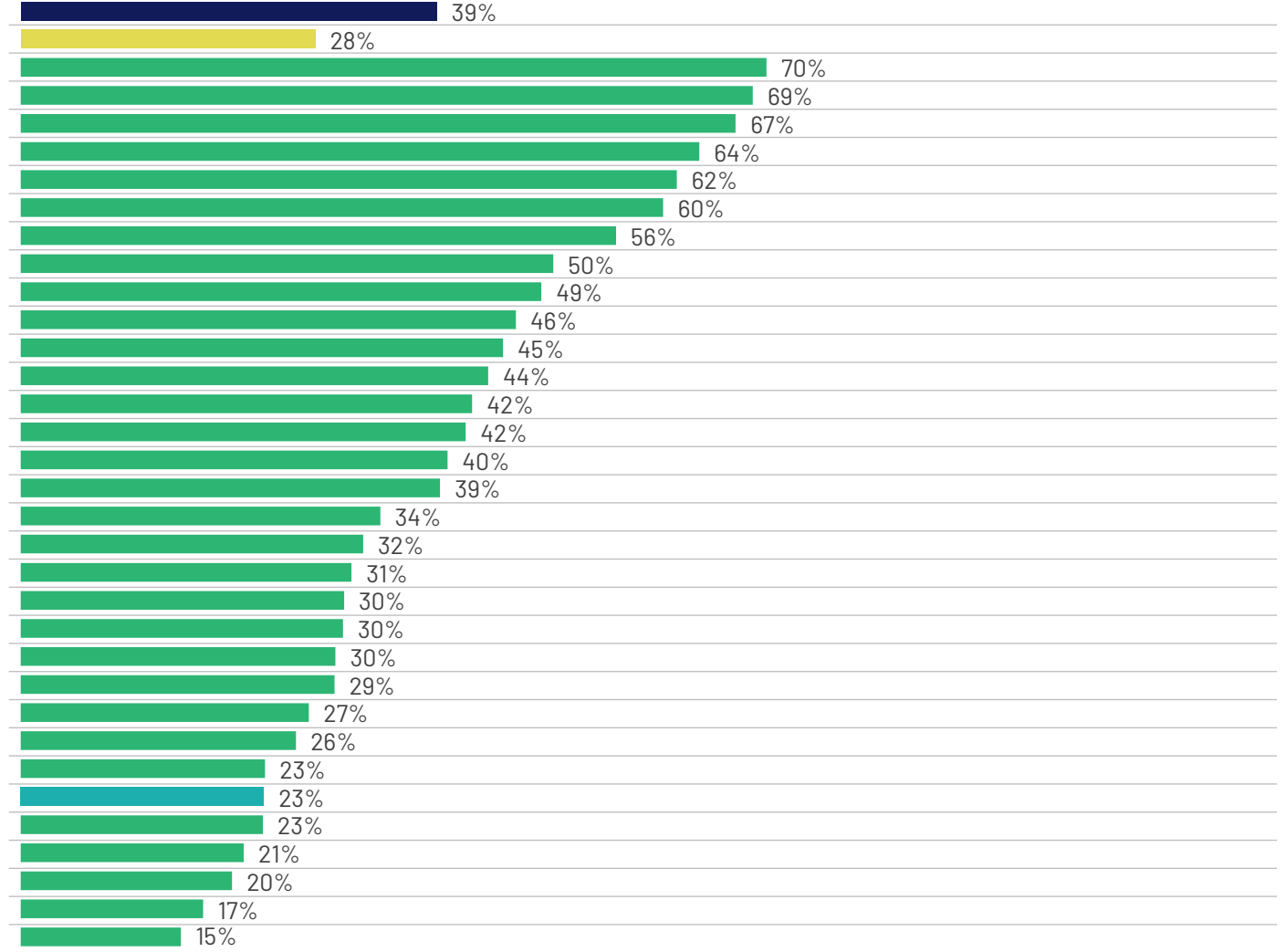
## Oferta de nuevas viviendas

Base: 23.530 adultos (en línea), 32 países  
Mayo-Junio 2024

### País

Promedio Global de Países
LATAM
Singapur
India
Indonesia
Malasia
Tailandia
Filipinas
Francia
Suecia
Hungría
Japón
Bélgica
Estados Unidos
Rumania
Turquía
Gran Bretaña
Corea del Sur
Brasil
México
Sudáfrica
Colombia
Polonia
Perú
Italia
Nueva Zelanda
Australia
Canadá
<b>Chile</b>
España
Irlanda
Alemania
Argentina
Países Bajos

### % Muy Buena / Bastante Buena



## Valoraciones – Defensas contra inundaciones

P. Las siguientes preguntas se refieren a diferentes tipos de infraestructura.

Indique qué tan buena o mala califica la calidad actual de cada uno en [PAÍS]...

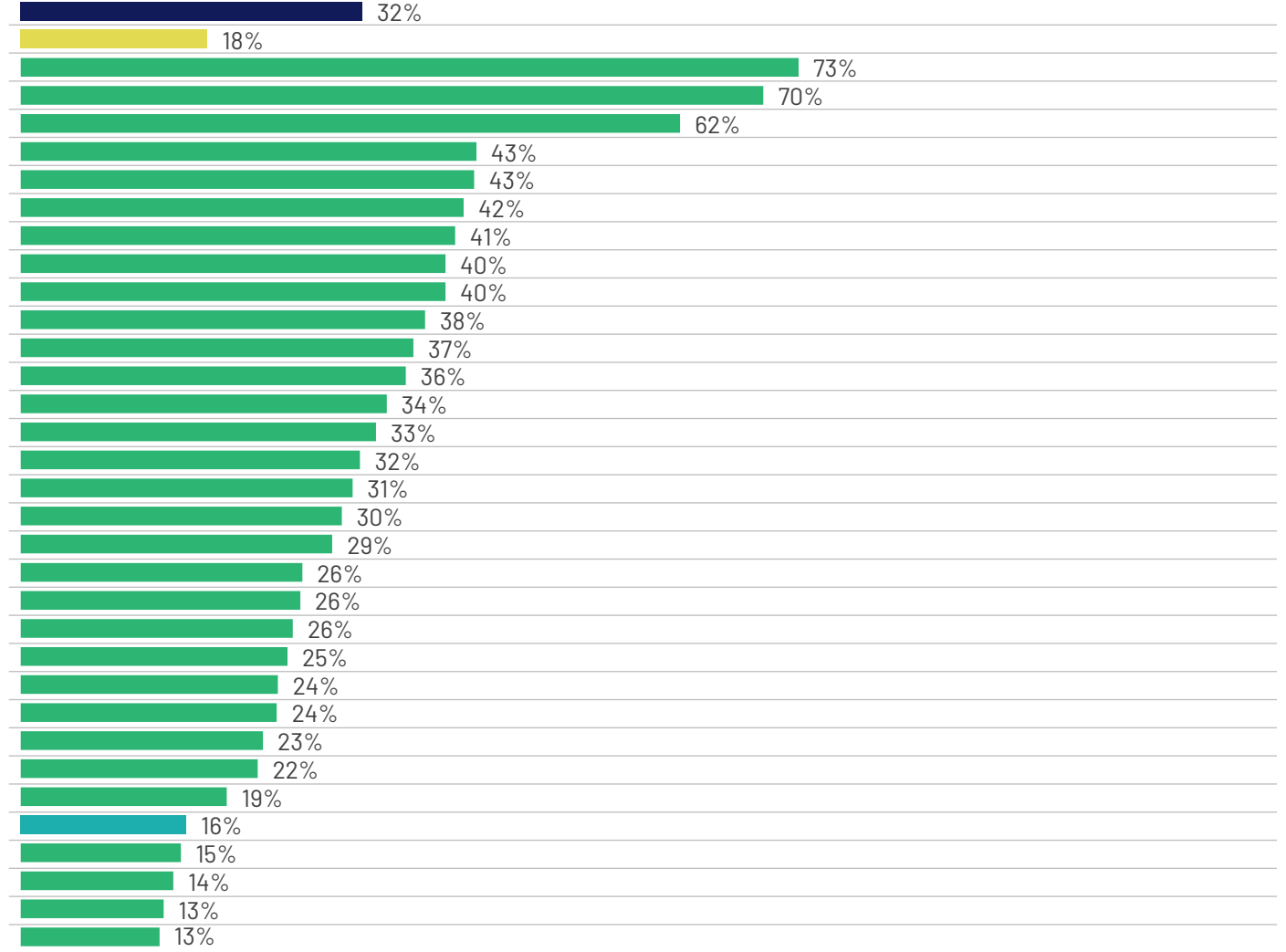
## Defensas contra inundaciones

Base: 23.530 adultos (en línea), 32 países  
Mayo-Junio 2024

### País

Promedio Global de Países
LATAM
Singapur
India
Países Bajos
Indonesia
Hungría
Tailandia
Filipinas
Malasia
Corea del Sur
Japón
Australia
Estados Unidos
Gran Bretaña
Polonia
Francia
Canadá
Bélgica
España
México
Irlanda
Turquía
Alemania
Nueva Zelanda
Sudáfrica
Suecia
Brasil
Rumania
<b>Chile</b>
Italia
Perú
Colombia
Argentina

### % Muy Buena / Bastante Buena



# Valoraciones – Infraestructura digital como banda ancha de alta velocidad, redes de fibra completa (FTTP), 5G

P. Las siguientes preguntas se refieren a diferentes tipos de infraestructura.

Indique qué tan buena o mala califica la calidad actual de cada uno en [PAÍS]...

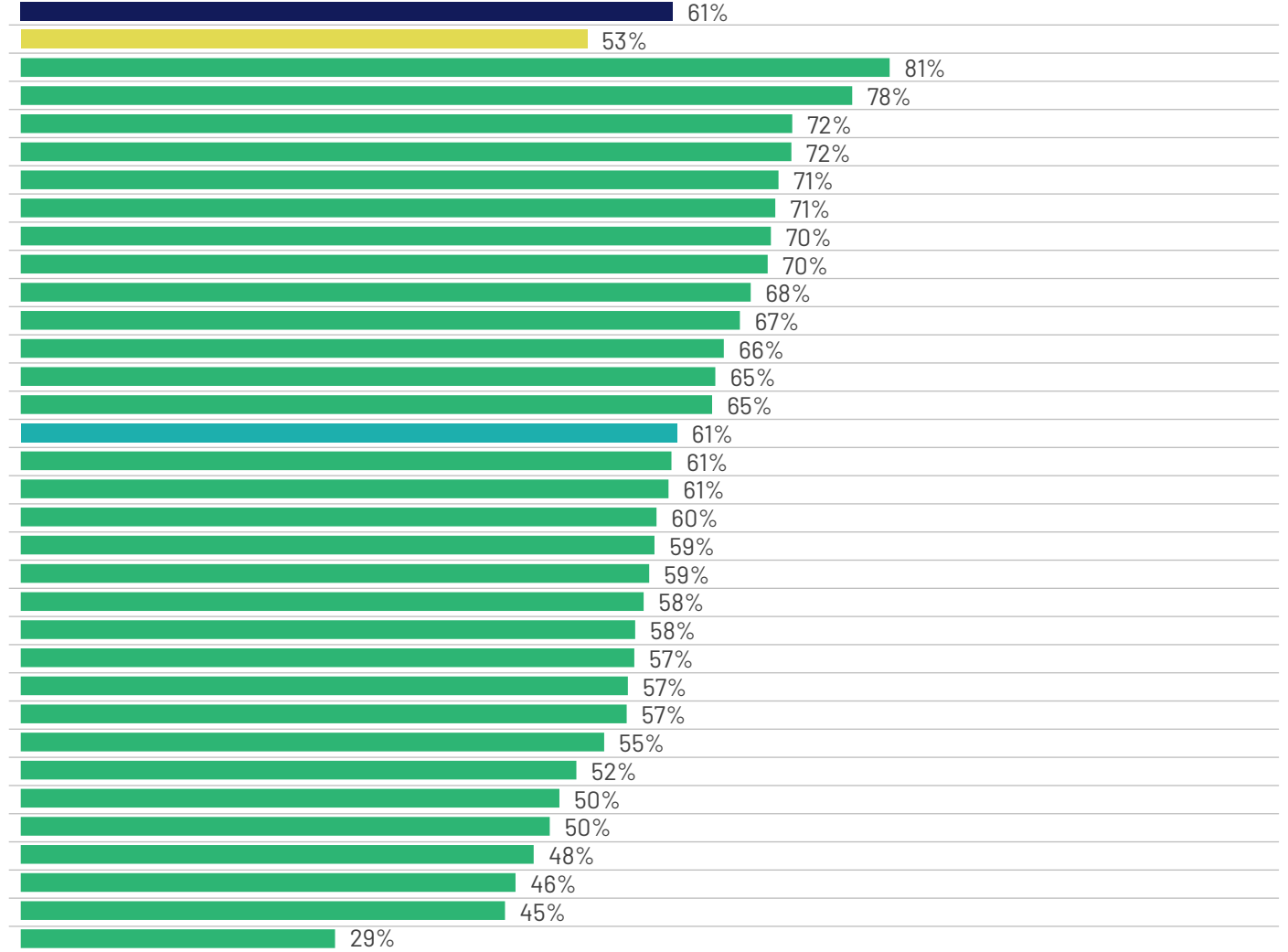
## Infraestructura digital como banda ancha de alta velocidad, redes de fibra completa (FTTP), 5G

Base: 23.530 adultos (en línea), 32 países  
Mayo-Junio 2024

### País

Promedio Global de Países
LATAM
Singapur
Países Bajos
Indonesia
India
Francia
Suecia
Nueva Zelanda
Corea del Sur
Tailandia
España
Gran Bretaña
Polonia
Rumania
<b>Chile</b>
Hungría
Bélgica
México
Filipinas
Estados Unidos
Irlanda
Brasil
Sudáfrica
Australia
Malasia
Canadá
Japón
Italia
Turquía
Colombia
Argentina
Perú
Alemania

### % Muy Buena / Bastante Buena





## Valoraciones – Abastecimiento de agua y alcantarillado

P. Las siguientes preguntas se refieren a diferentes tipos de infraestructura.

Indique qué tan buena o mala califica la calidad actual de cada uno en [PAÍS]...

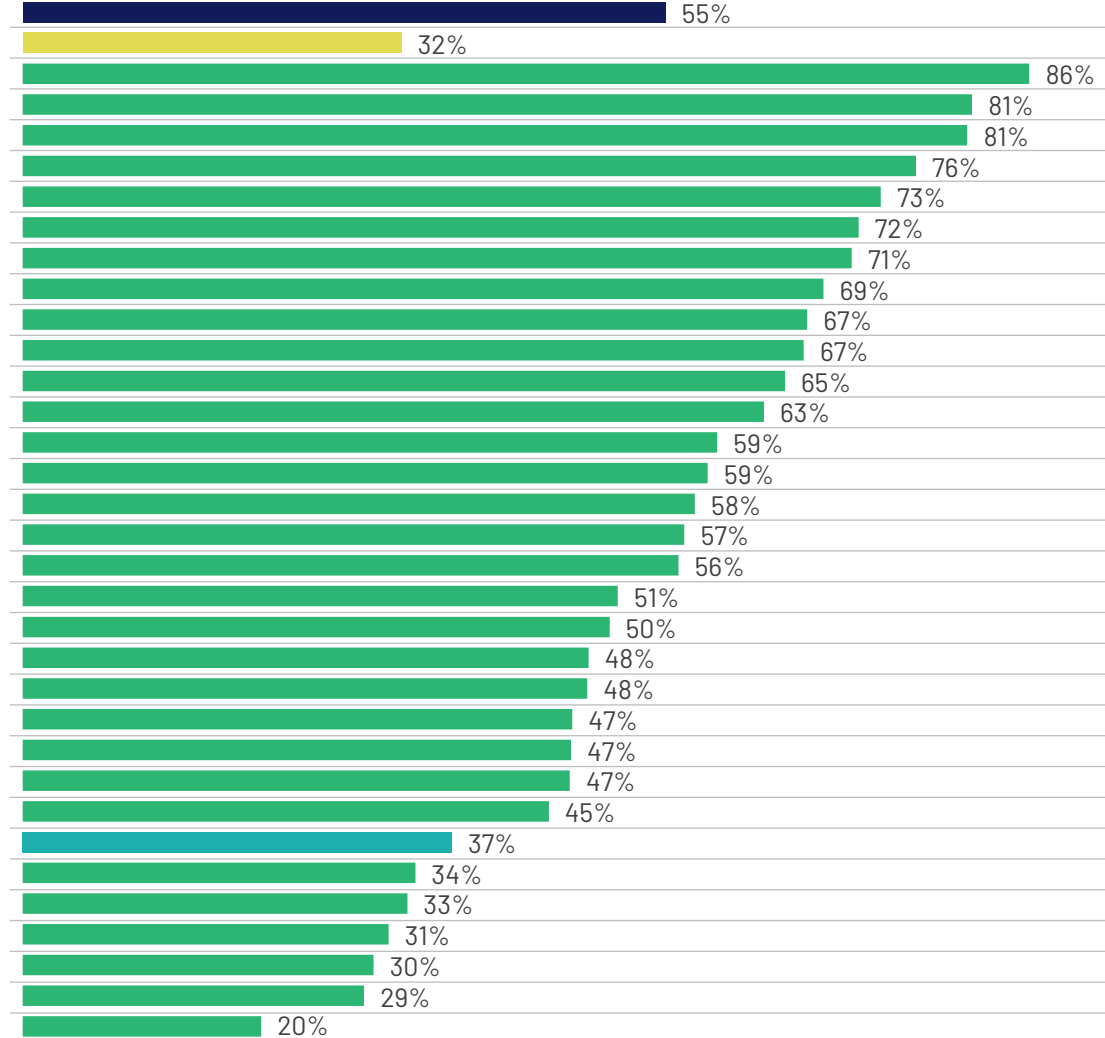
## Abastecimiento de agua y alcantarillado

Base: 23.530 adultos (en línea), 32 países  
Mayo-Junio 2024

### País

Promedio Global de Países  
LATAM  
Singapur  
Países Bajos  
Australia  
Alemania  
Francia  
Corea del Sur  
India  
Canadá  
Bélgica  
España  
Suecia  
Polonia  
Japón  
Indonesia  
Estados Unidos  
Malasia  
Nueva Zelanda  
Hungria  
Irlanda  
Rumania  
Filipinas  
Turquía  
Tailandia  
Gran Bretaña  
Brasil  
**Chile**  
Italia  
Colombia  
Sudáfrica  
Argentina  
México  
Perú

### % Muy Buena / Bastante Buena



## Valoraciones – Infraestructura de energías renovables, por ejemplo, solar y eólica

P. Las siguientes preguntas se refieren a diferentes tipos de infraestructura.

Indique qué tan buena o mala califica la calidad actual de cada uno en [PAÍS]...

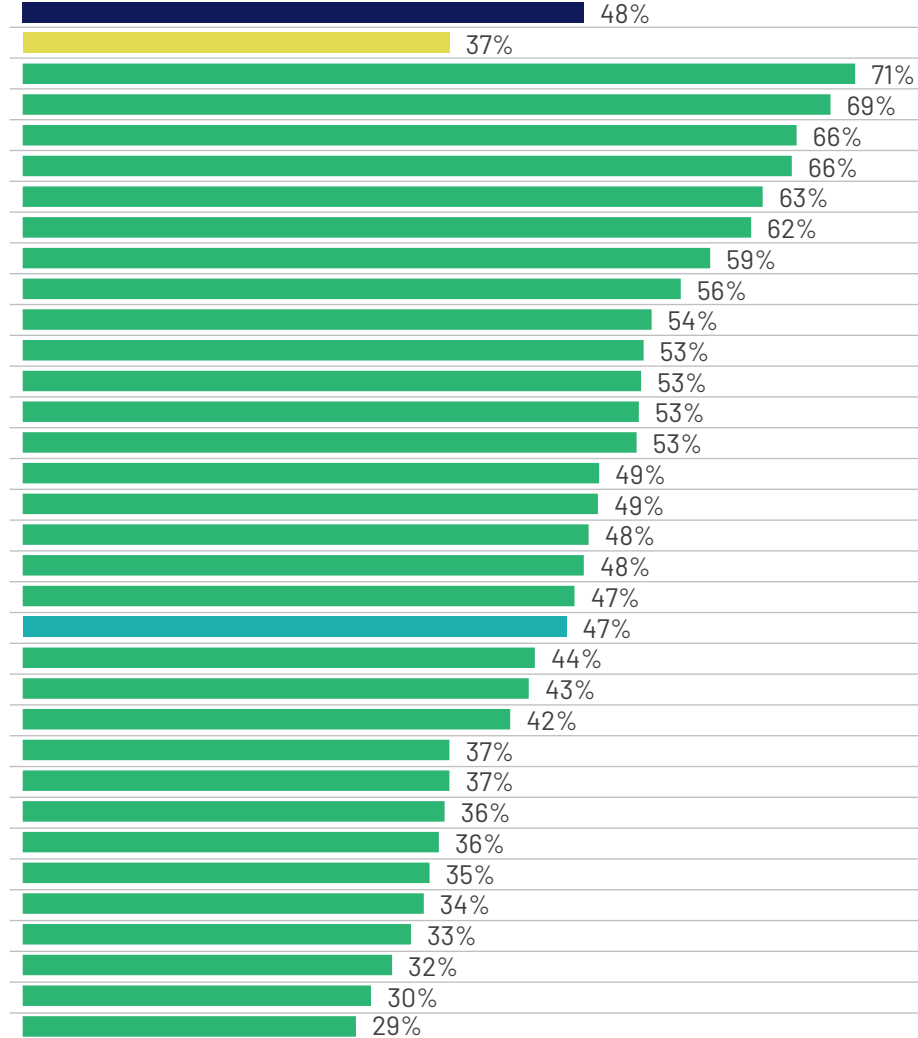
## Infraestructura de energías renovables, por ejemplo, solar y eólica

Base: 23.530 adultos (en línea), 32 países  
Mayo-Junio 2024

### País

Promedio Global de Países  
LATAM  
Singapur  
India  
Filipinas  
Países Bajos  
Indonesia  
Tailandia  
Bélgica  
Francia  
España  
Australia  
Malasia  
Suecia  
Turquía  
Nueva Zelanda  
Irlanda  
Gran Bretaña  
Brasil  
Estados Unidos  
**Chile**  
Alemania  
Canadá  
Polonia  
Rumania  
Corea del Sur  
Hungria  
Italia  
México  
Japón  
Sudáfrica  
Colombia  
Perú  
Argentina

### % Muy Buena / Bastante Buena



## Valoraciones – Infraestructura de recarga de vehículos eléctricos

P. Las siguientes preguntas se refieren a diferentes tipos de infraestructura.

Indique qué tan buena o mala califica la calidad actual de cada uno en [PAÍS]...

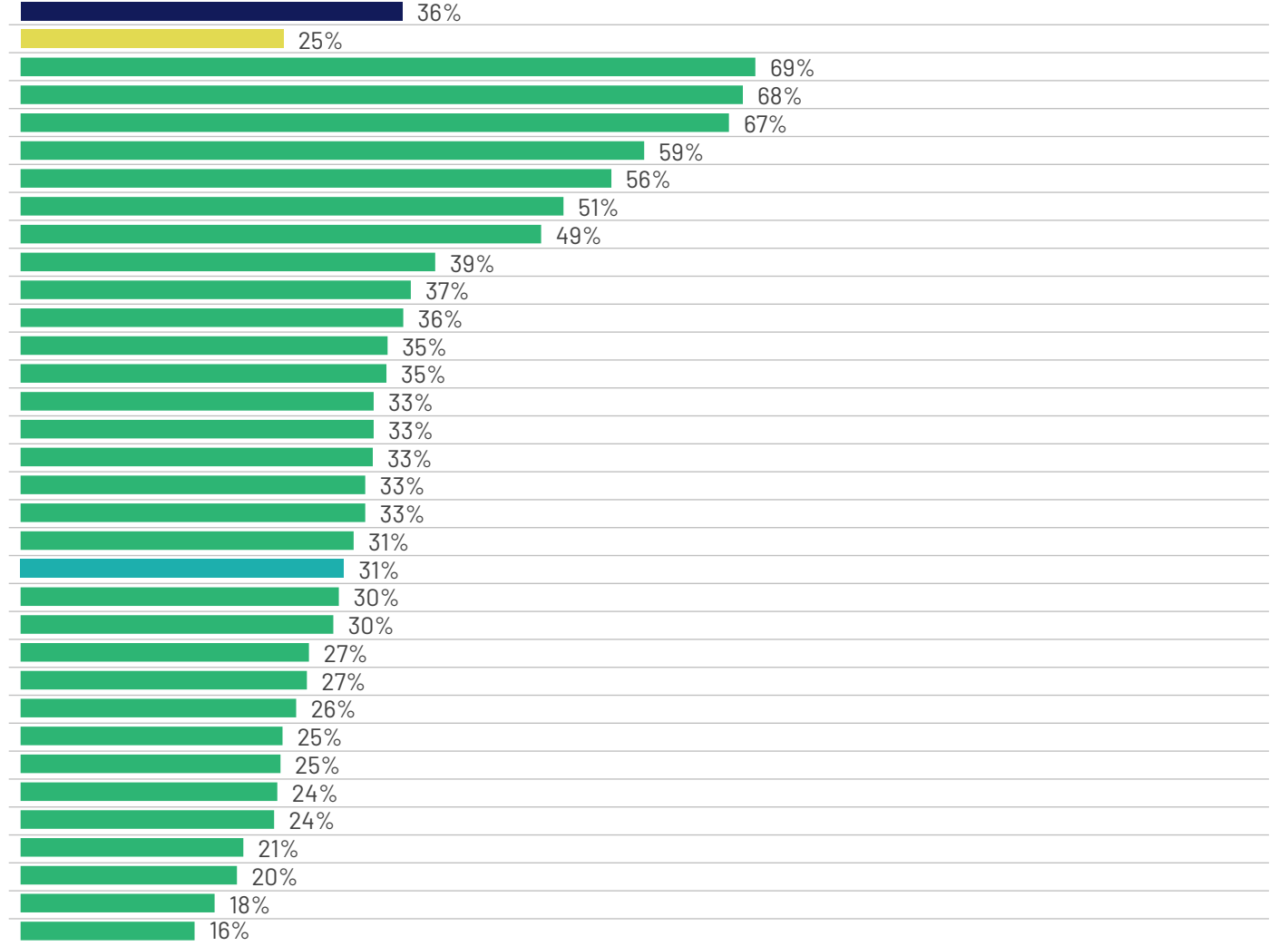
## Infraestructura de recarga de vehículos eléctricos

Base: 23.530 adultos (en línea), 32 países  
Mayo-Junio 2024

### País

Promedio Global de Países  
LATAM  
India  
Singapur  
Indonesia  
Filipinas  
Tailandia  
Países Bajos  
Malasia  
Turquía  
Francia  
Gran Bretaña  
Nueva Zelanda  
Australia  
Brasil  
Canadá  
Suecia  
Corea del Sur  
Estados Unidos  
Bélgica  
**Chile**  
Irlanda  
México  
España  
Hungria  
Alemania  
Italia  
Sudáfrica  
Rumania  
Polonia  
Colombia  
Japón  
Perú  
Argentina

### % Muy Buena / Bastante Buena



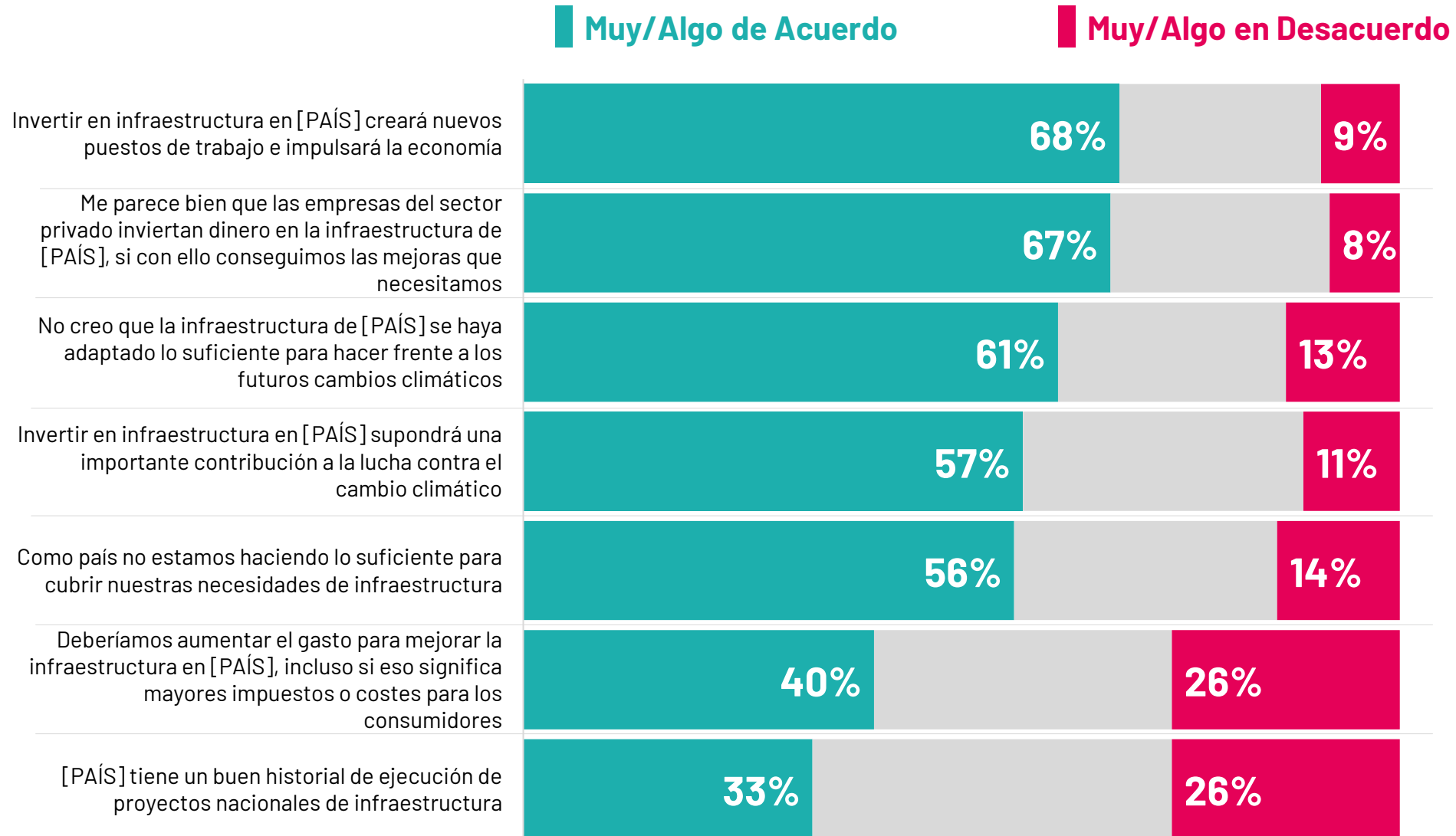
# ACTITUDES



# Actitudes hacia la infraestructura

P. Todavía pensando en la infraestructura, las cosas de las que dependemos, como las redes de carreteras, ferrocarriles y aire, los servicios públicos como la energía y el agua, y la banda ancha y otras comunicaciones, ¿hasta qué punto está de acuerdo o en desacuerdo...?

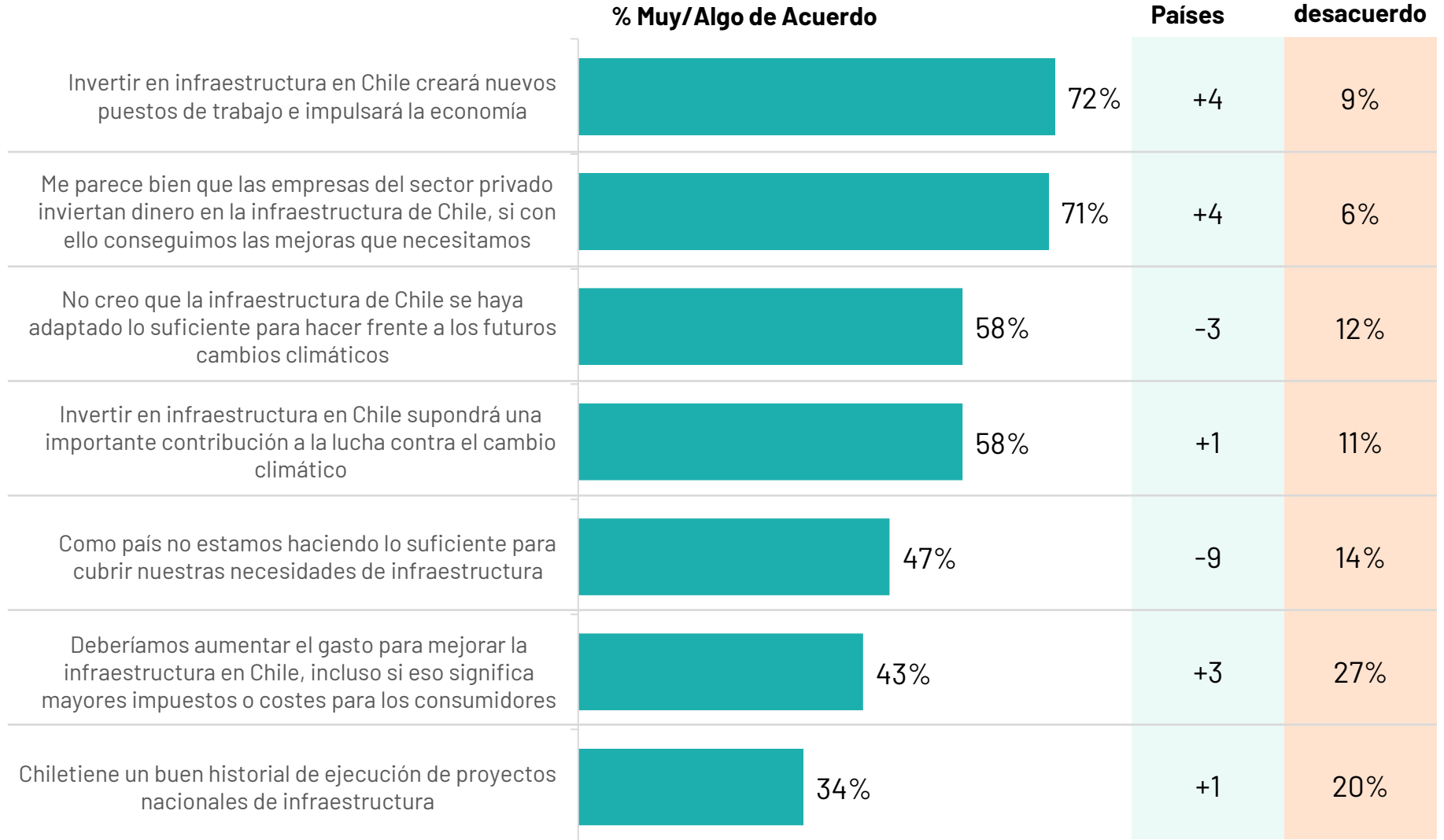
Base: 23.530 adultos (en línea), 32 países  
Mayo-Junio 2024



# Actitudes hacia la infraestructura – Chile

P. Todavía pensando en la infraestructura, las cosas de las que dependemos, como las redes de carreteras, ferrocarriles y aire, los servicios públicos como la energía y el agua, y la banda ancha y otras comunicaciones, ¿hasta qué punto está de acuerdo o en desacuerdo...?

Base: 23.530 adultos (en línea), 32 países  
Mayo-Junio 2024



# En la mayoría de los países, la opinión mayoritaria es que su país no hace lo suficiente para satisfacer las necesidades.

P. Todavía pensando en la infraestructura, las cosas de las que dependemos, como las redes de carreteras, ferrocarriles y aire, los servicios públicos como la energía y el agua, y la banda ancha y otras comunicaciones, ¿hasta qué punto está de acuerdo o en desacuerdo...?

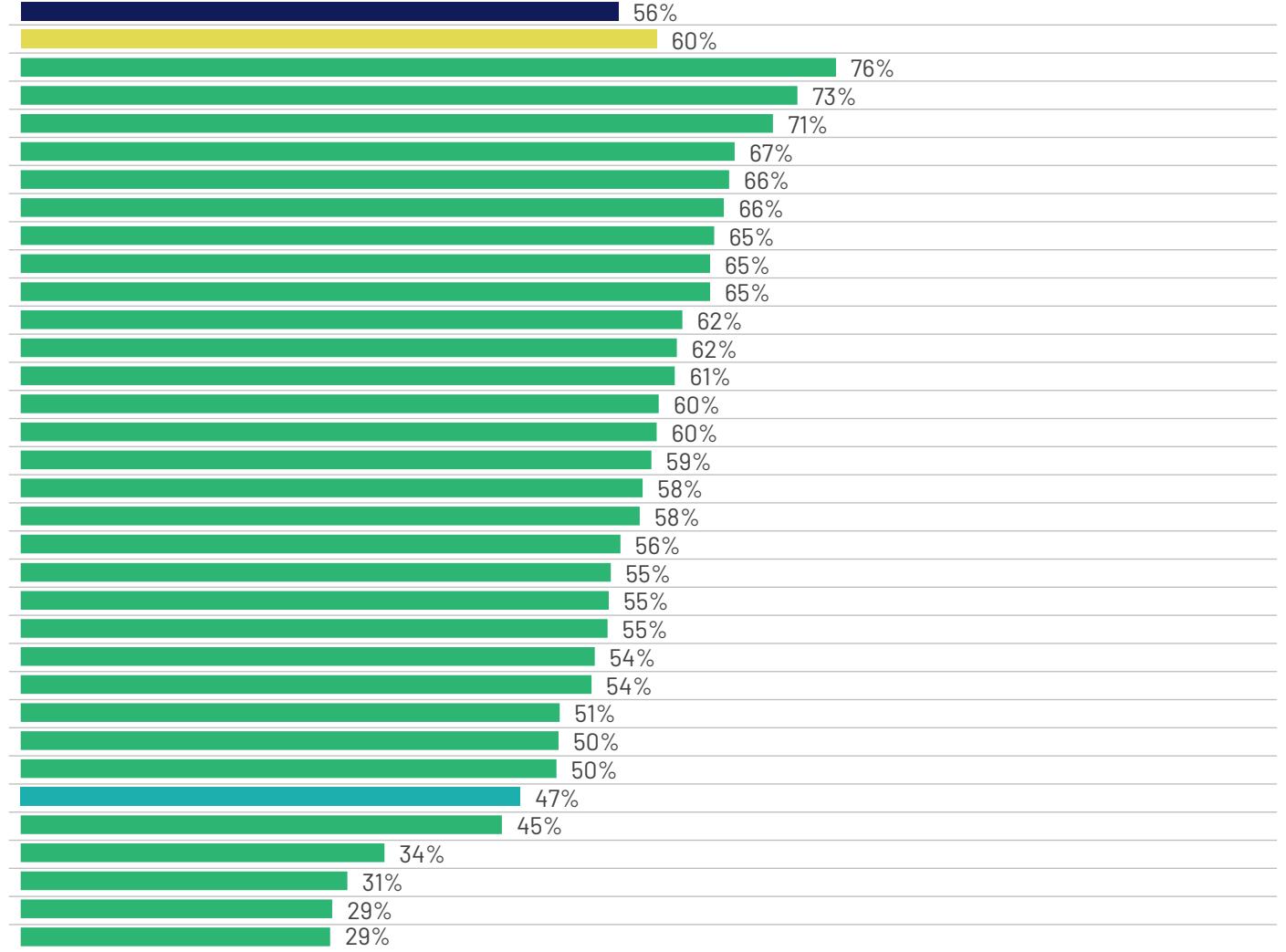
**"Como país no estamos haciendo lo suficiente para satisfacer nuestras necesidades de infraestructura"**

Base: 23.530 adultos (en línea), 32 países  
Mayo-Junio 2024

## País

Promedio Global de Países
LATAM
Rumania
Sudáfrica
Tailandia
Nueva Zelanda
Gran Bretaña
India
Brasil
Argentina
Perú
Filipinas
México
Italia
Alemania
Irlanda
Estados Unidos
Malasia
Turquía
Hungría
Colombia
Australia
Bélgica
Suecia
Canadá
Francia
Indonesia
España
<b>Chile</b>
Polonia
Singapur
Países Bajos
Corea del Sur
Japón

## % Muy/Algo de Acuerdo



# "No estamos haciendo lo suficiente": este sentimiento se ha mantenido estable a lo largo del tiempo

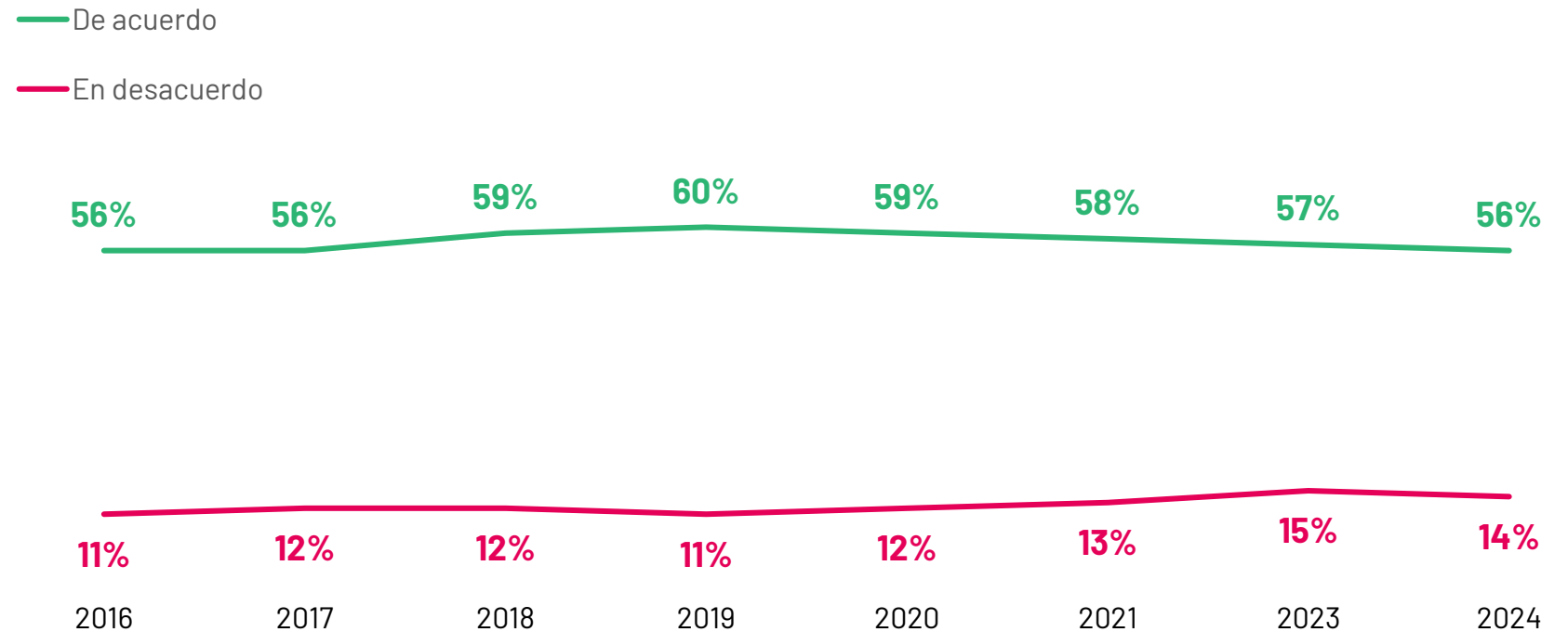
P. Todavía pensando en la infraestructura, las cosas de las que dependemos, como las redes de carreteras, ferrocarriles y aire, los servicios públicos como la energía y el agua, y la banda ancha y otras comunicaciones, ¿hasta qué punto está de acuerdo o en desacuerdo...?

**"Como país no estamos haciendo lo suficiente para satisfacer nuestras necesidades de infraestructura"**

Base: 23.530 adultos (en línea), 32 países  
Mayo-Junio 2024

## Promedio Global de Países

Nota: el número de países participantes ha cambiado con el tiempo, por ejemplo, 26 en 2016, 32 en 2024





# En la mayoría de los países, la opinión mayoritaria es que la infraestructura puede dar un impulso económico...

P. Todavía pensando en la infraestructura, las cosas de las que dependemos, como las redes de carreteras, ferrocarriles y aire, los servicios públicos como la energía y el agua, y la banda ancha y otras comunicaciones, ¿hasta qué punto está de acuerdo o en desacuerdo...?

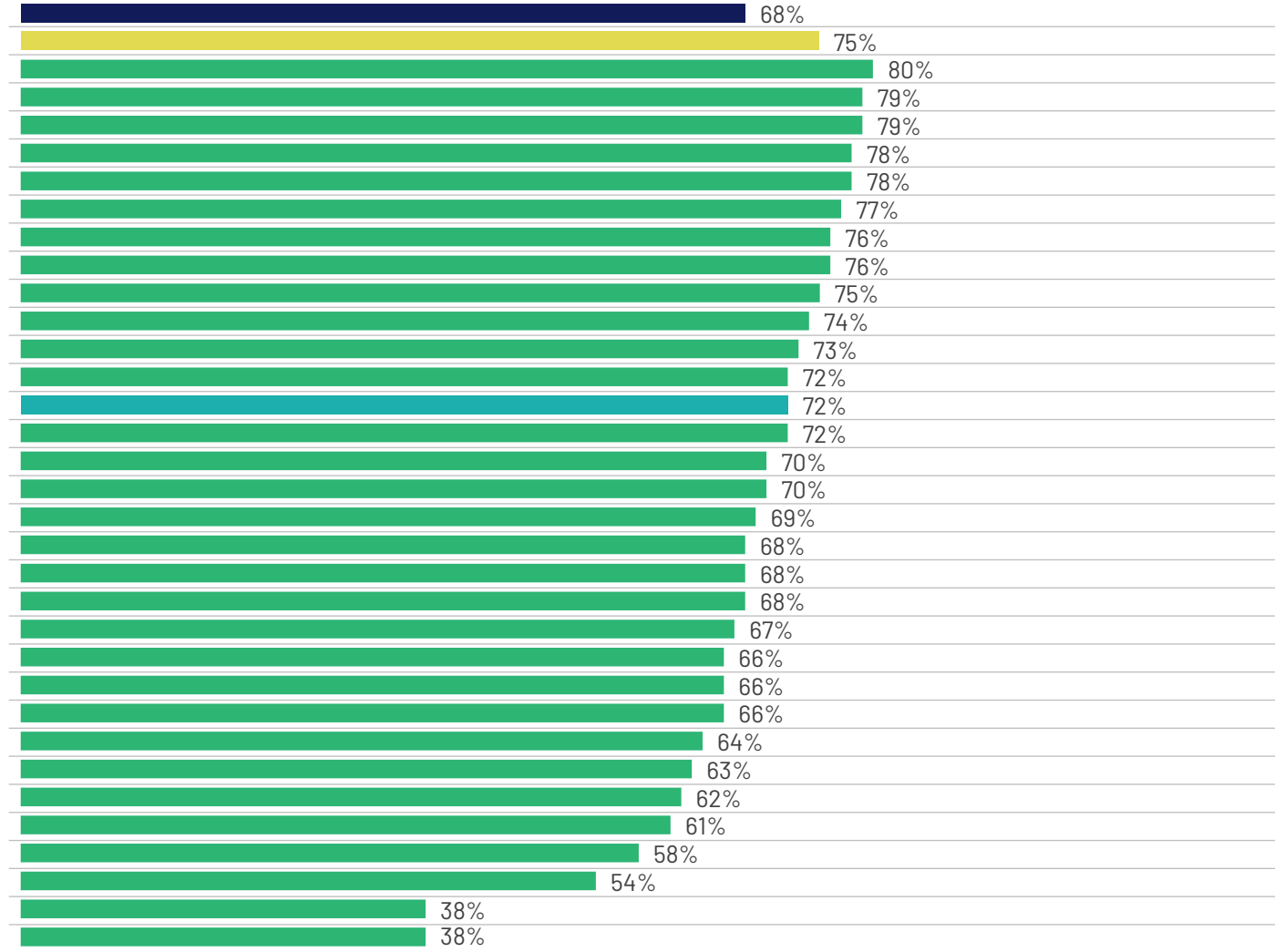
**"Invertir en infraestructuras creará nuevos puestos de trabajo e impulsará la economía"**

Base: 23.530 adultos (en línea), 32 países  
Mayo-Junio 2024

## País

Promedio Global de Países
LATAM
Sudáfrica
Indonesia
Nueva Zelanda
Filipinas
Perú
Colombia
Irlanda
Argentina
Australia
México
Brasil
Gran Bretaña
<b>Chile</b>
Tailandia
Estados Unidos
Italia
Canadá
India
Malasia
Singapur
Polonia
Rumania
España
Francia
Suecia
Países Bajos
Turquía
Bélgica
Alemania
Hungría
Corea del Sur
Japón

## % Muy/Algo de Acuerdo



## ... Pero son menos quienes quieren aumentar el gasto si eso significa impuestos o costos más altos

P. Todavía pensando en la infraestructura, las cosas de las que dependemos, como las redes de carreteras, ferrocarriles y aire, los servicios públicos como la energía y el agua, y la banda ancha y otras comunicaciones, ¿hasta qué punto está de acuerdo o en desacuerdo...?

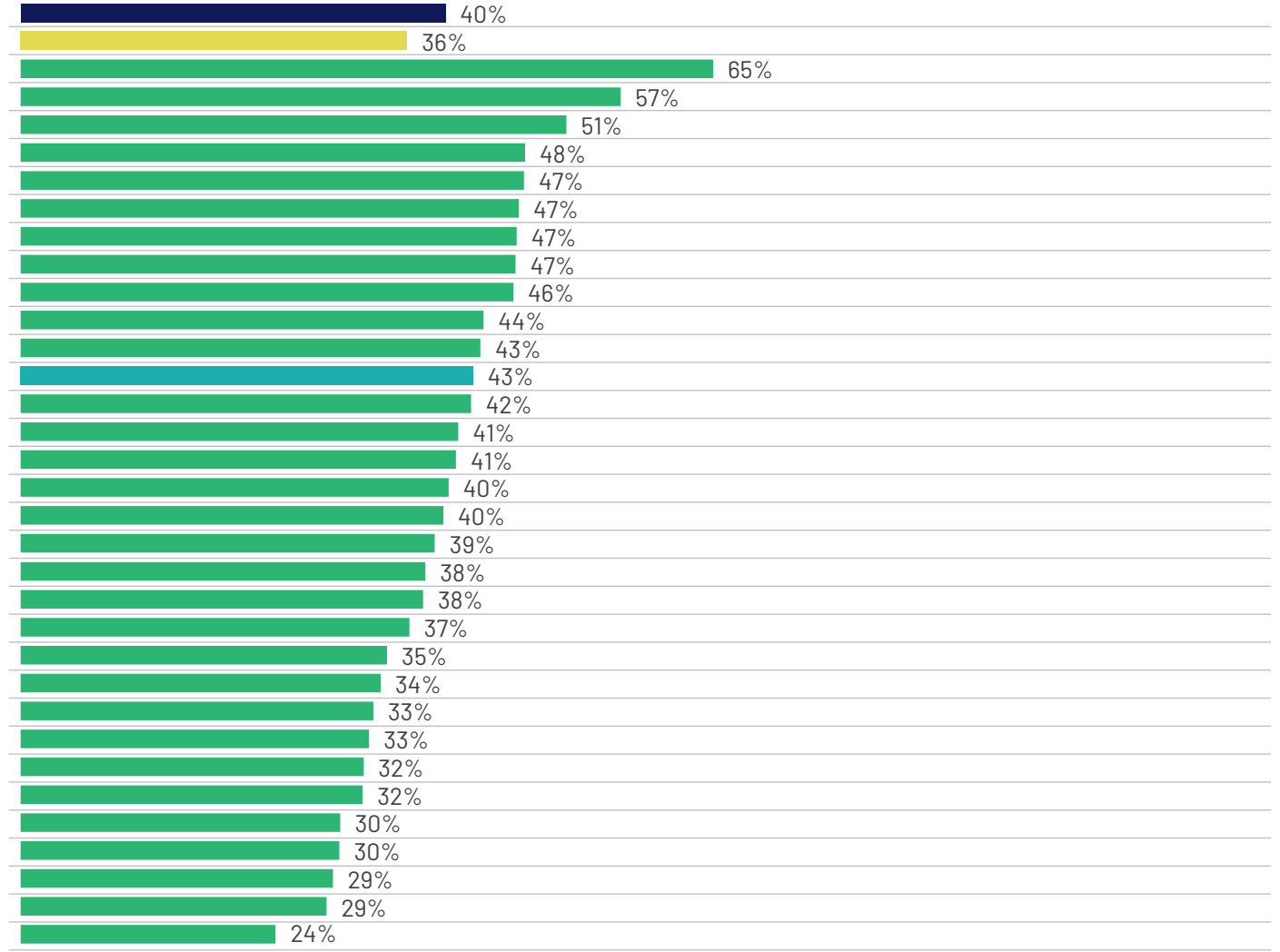
**"Deberíamos aumentar el gasto para mejorar la infraestructura en [PAÍS], aunque eso signifique mayores impuestos o costos para los consumidores"**

Base: 23.530 adultos (en línea), 32 países  
Mayo-Junio 2024

### País

Promedio Global de Países
LATAM
India
Tailandia
Malasia
Turquía
Irlanda
Filipinas
Singapur
Gran Bretaña
Rumania
Polonia
España
<b>Chile</b>
Indonesia
Sudáfrica
México
Suecia
Nueva Zelanda
Brasil
Australia
Italia
Alemania
Estados Unidos
Perú
Francia
Colombia
Canadá
Corea del Sur
Hungría
Bélgica
Argentina
Países Bajos
Japón

### % Muy/Algo de Acuerdo



# Existe una opinión mayoritaria de que la infraestructura puede hacer una contribución importante a la lucha contra el cambio climático

P. Todavía pensando en la infraestructura, las cosas de las que dependemos, como las redes de carreteras, ferrocarriles y aire, los servicios públicos como la energía y el agua, y la banda ancha y otras comunicaciones, ¿hasta qué punto está de acuerdo o en desacuerdo...?

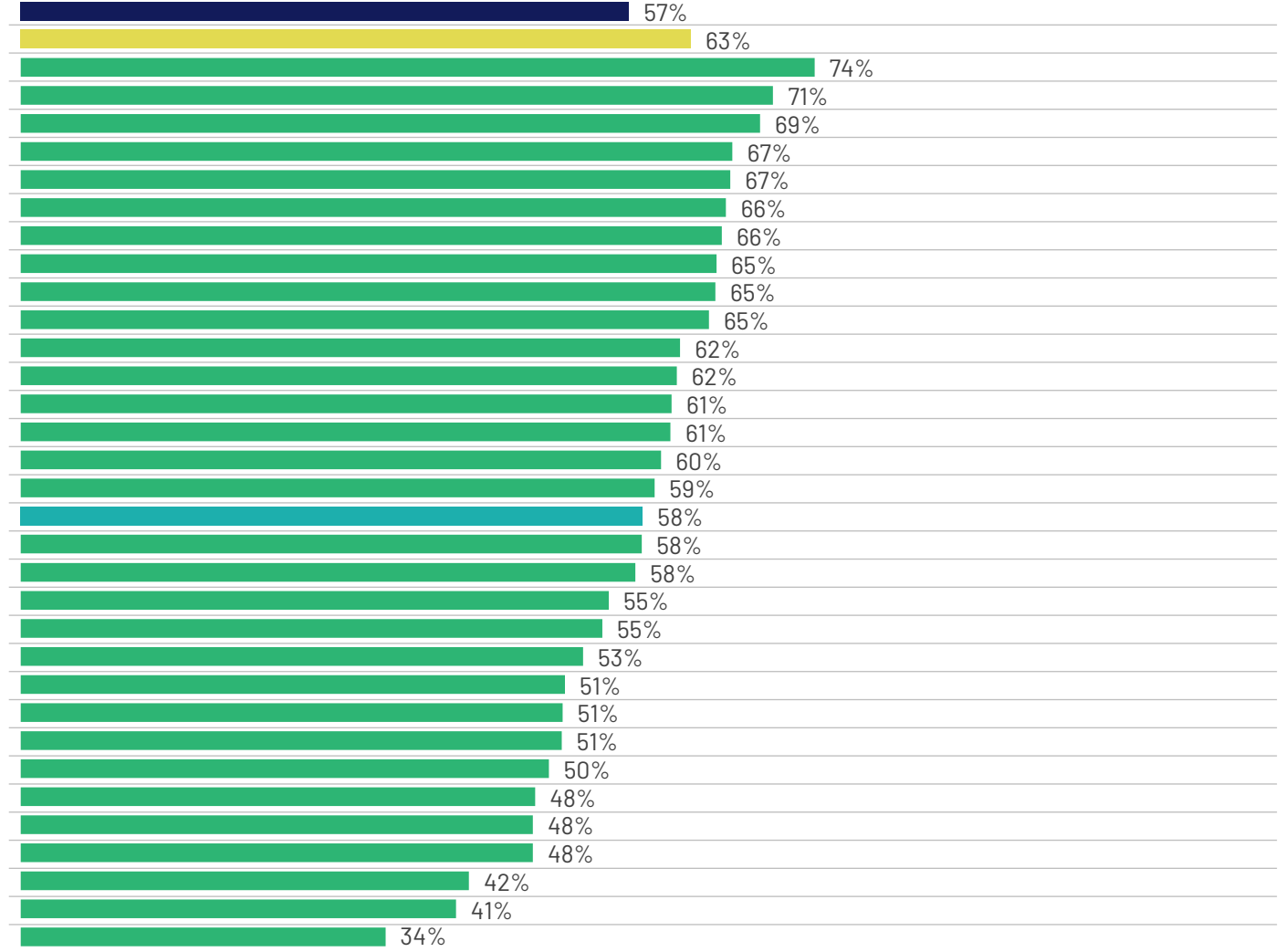
**"Invertir en infraestructura en [PAÍS] contribuirá de manera importante a la lucha contra el cambio climático"**

Base: 23.530 adultos (en línea), 32 países  
Mayo-Junio 2024

## País

Promedio Global de Países
LATAM
Sudáfrica
Brasil
Tailandia
Indonesia
Gran Bretaña
Irlanda
Malasia
India
Singapur
México
Filipinas
Colombia
Argentina
Perú
Turquía
España
<b>Chile</b>
Nueva Zelanda
Italia
Suecia
Australia
Estados Unidos
Polonia
Bélgica
Francia
Corea del Sur
Rumania
Canadá
Alemania
Países Bajos
Hungría
Japón

## % Muy/Algo de Acuerdo



# La mayoría de la gente duda de que la infraestructura se haya adaptado a los futuros cambios en el clima

P. Todavía pensando en la infraestructura, las cosas de las que dependemos, como las redes de carreteras, ferrocarriles y aire, los servicios públicos como la energía y el agua, y la banda ancha y otras comunicaciones, ¿hasta qué punto está de acuerdo o en desacuerdo...?

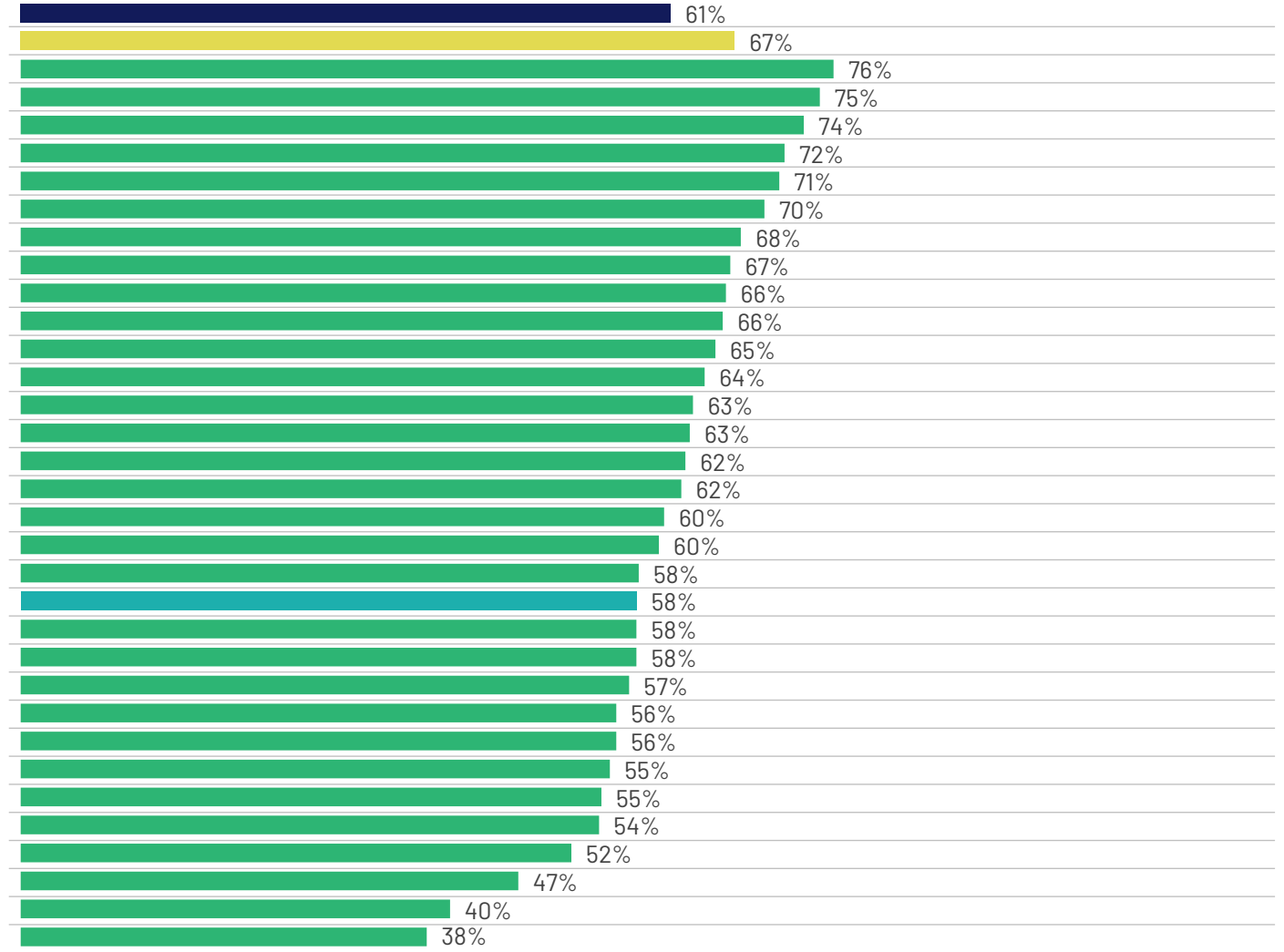
**"No creo que la infraestructura en [PAÍS] se haya adaptado lo suficiente para hacer frente a futuros cambios en el clima"**

Base: 23.530 adultos (en línea), 32 países  
Mayo-Junio 2024

## País

Promedio Global de Países
LATAM
Sudáfrica
Tailandia
Perú
Brasil
Italia
Nueva Zelanda
Argentina
Gran Bretaña
Rumania
Colombia
México
Irlanda
India
Bélgica
Alemania
Filipinas
Hungría
Francia
Indonesia
<b>Chile</b>
España
Estados Unidos
Australia
Polonia
Turquía
Malasia
Canadá
Suecia
Corea del Sur
Países Bajos
Singapur
Japón

## % Muy/Algo de Acuerdo



# La mayoría de la gente está de acuerdo con la inversión privada si obtiene resultados

P. Todavía pensando en la infraestructura, las cosas de las que dependemos, como las redes de carreteras, ferrocarriles y aire, los servicios públicos como la energía y el agua, y la banda ancha y otras comunicaciones, ¿hasta qué punto está de acuerdo o en desacuerdo...?

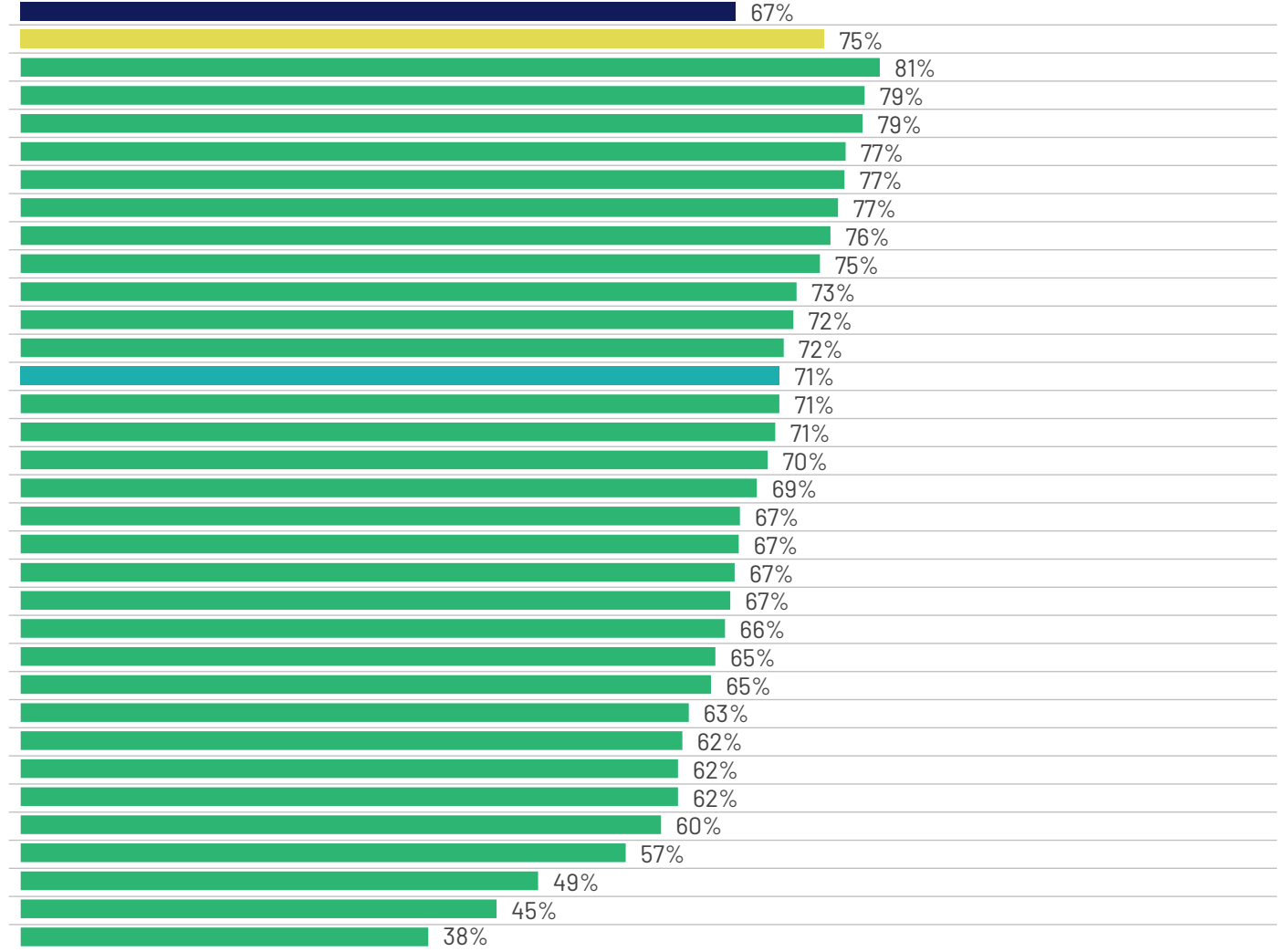
**"Estoy de acuerdo con que las empresas del sector privado inviertan dinero en la infraestructura de [PAÍS], si eso significa que obtenemos las mejoras que necesitamos"**

Base: 23.530 adultos (en línea), 32 países  
Mayo-Junio 2024

## País

Promedio Global de Países
LATAM
Indonesia
Perú
Sudáfrica
Colombia
México
Filipinas
Tailandia
Argentina
Rumania
Brasil
España
<b>Chile</b>
Malasia
Turquía
Irlanda
Nueva Zelanda
Italia
Singapur
Polonia
India
Suecia
Gran Bretaña
Francia
Canadá
Australia
Bélgica
Países Bajos
Estados Unidos
Alemania
Hungría
Corea del Sur
Japón

## % Muy/Algo de Acuerdo



# En todos los países, excepto en unos pocos, una minoría considera que su país tiene un buen historial de resultados

P. Todavía pensando en la infraestructura, las cosas de las que dependemos, como las redes de carreteras, ferrocarriles y aire, los servicios públicos como la energía y el agua, y la banda ancha y otras comunicaciones, ¿hasta qué punto está de acuerdo o en desacuerdo...?

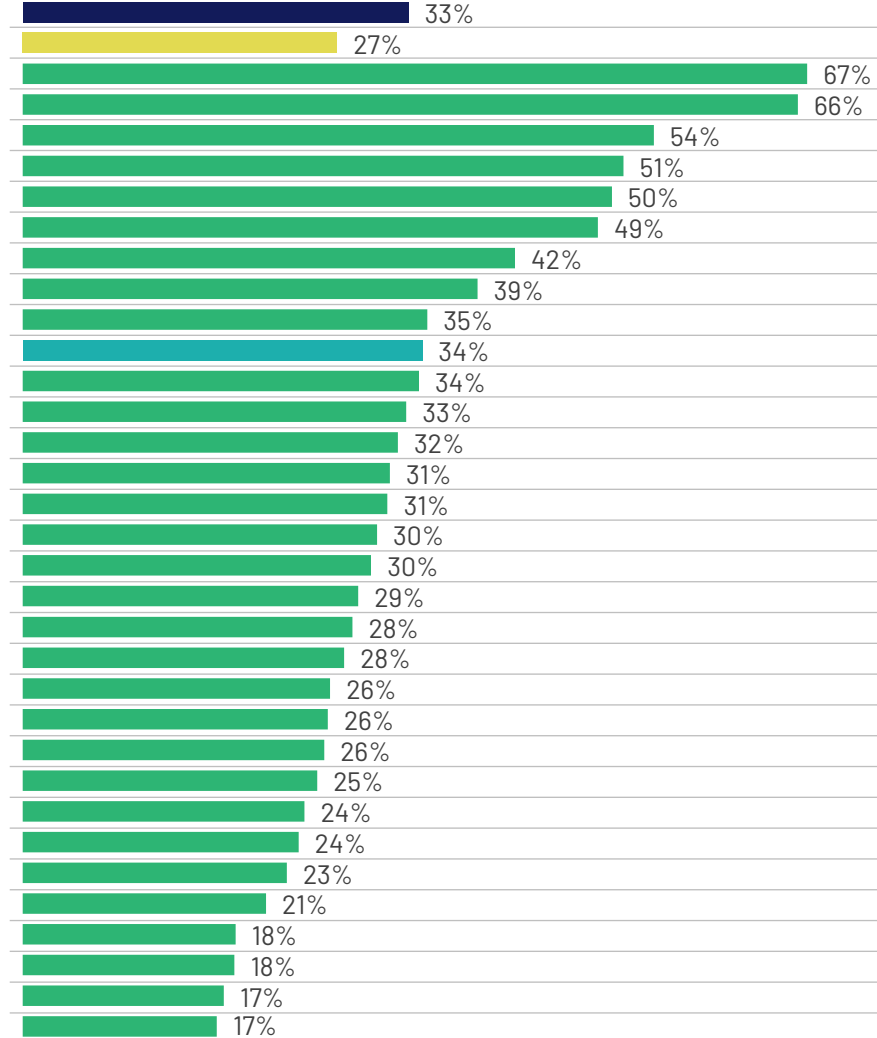
**"[PAÍS] tiene un buen historial de ejecución de proyectos de infraestructura nacional"**

Base: 23.530 adultos (en línea), 32 países  
Mayo-Junio 2024

## País

Promedio Global de Países
LATAM
Singapur
India
Tailandia
Indonesia
Malasia
Países Bajos
Filipinas
Suecia
Corea del Sur
<b>Chile</b>
Turquía
España
México
Italia
Australia
Polonia
Irlanda
Estados Unidos
Sudáfrica
Brasil
Alemania
Japón
Gran Bretaña
Argentina
Perú
Canadá
Francia
Bélgica
Colombia
Rumania
Hungría
Nueva Zelanda

## % Muy/Algo de Acuerdo



# PRIORIDADES

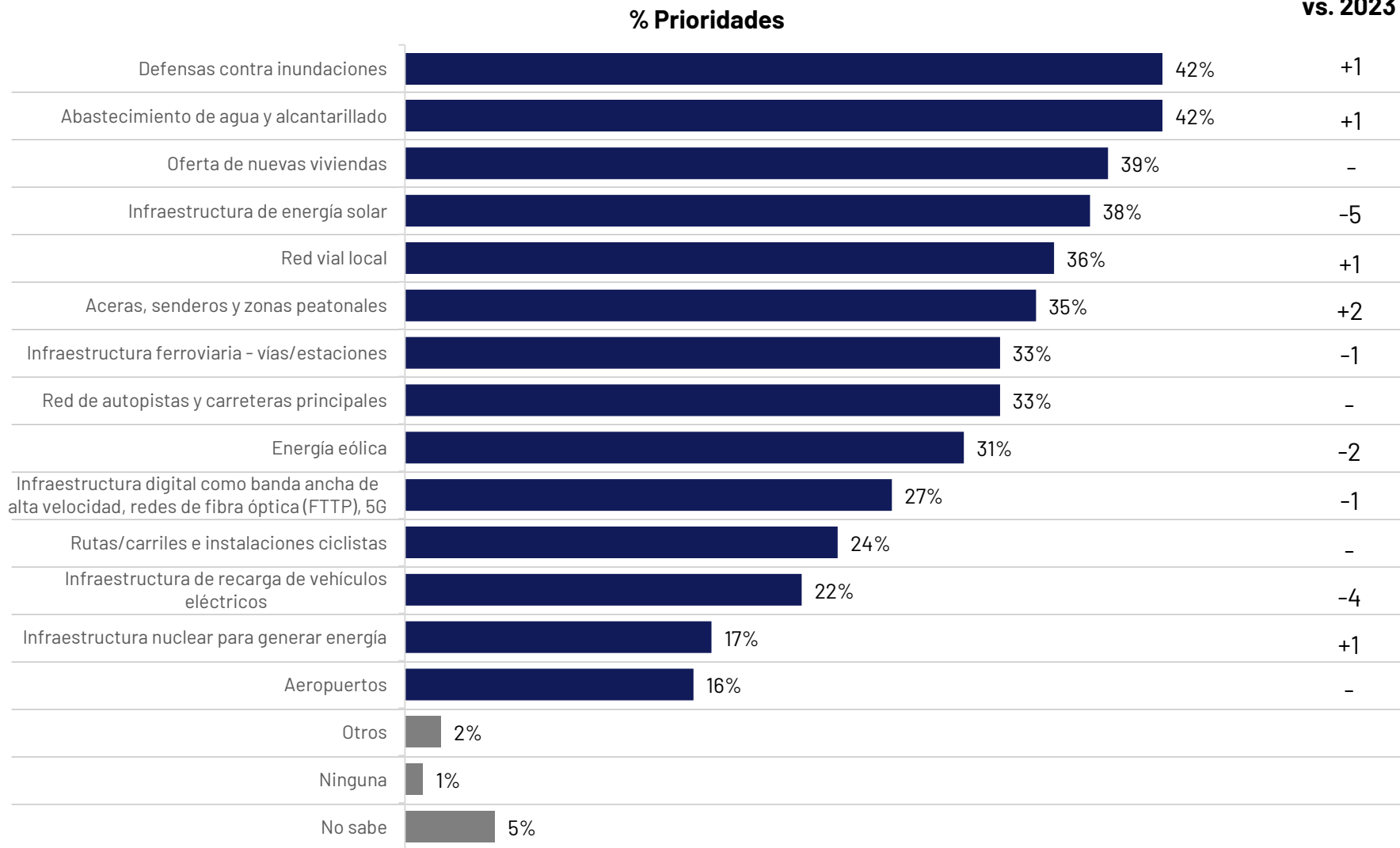


# En los 32 países, las defensas contra las inundaciones y el suministro de agua/alcantarillado son las principales prioridades, pero no por mucho

P. ¿Cuál de estos tipos de infraestructura, si es que hay alguna, debería ser una prioridad de inversión para [PAÍS]?

Base: 23.530 adultos (en línea), 32 países  
Mayo-Junio 2024

## Promedio Global de Países





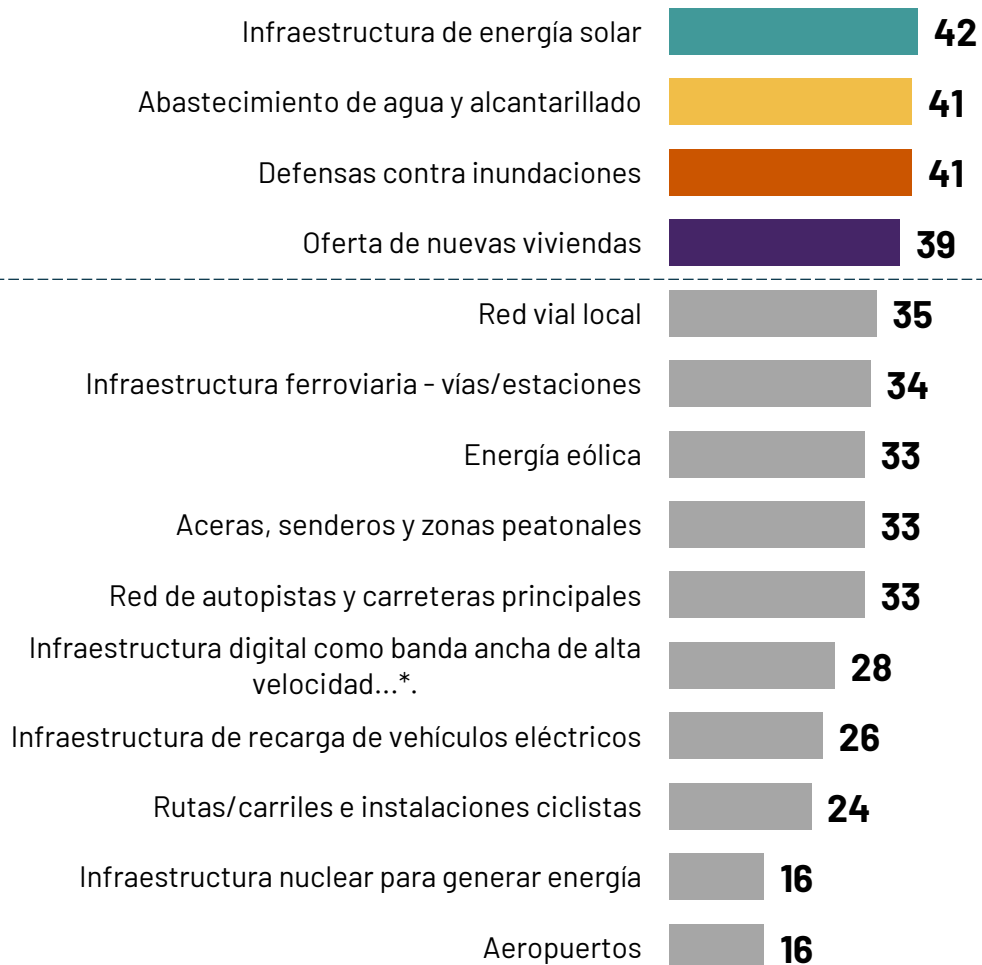
# Entre los 32 países, las y los ciudadanos tienen las mismas cuatro prioridades principales, aunque el orden ha cambiado ligeramente

P. ¿Cuál de estos tipos de infraestructura, si es que hay alguna, cree que debería convertirse en una prioridad para la inversión para... [PAÍS]?

Promedio Global de Países  
% Seleccionado

2023

2024

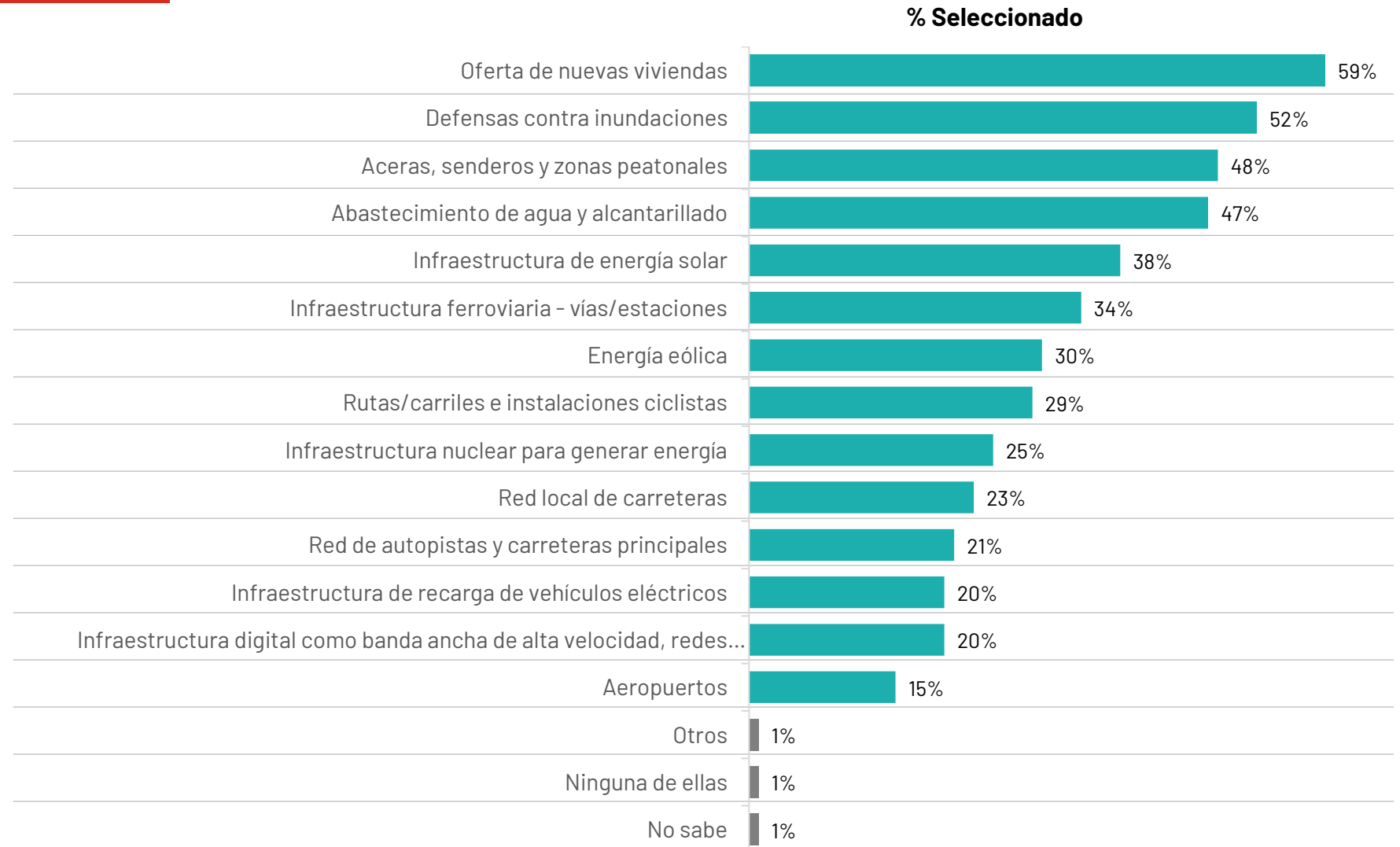


\* Infraestructura digital como banda ancha de alta velocidad, redes de fibra completa (FTTP), 5G  
Base: 22.816 adultos (en línea), 31 países, mayo-junio de 2023

# El suministro de nuevas viviendas y la defensa contra inundaciones son las principales prioridades en Chile

P. ¿Cuál de estos tipos de infraestructura, si es que hay alguna, cree que debería convertirse en una prioridad para la inversión de Chile?

Base: 23.530 adultos (en línea), 32 países  
 Mayo-Junio 2024 - 1.001 en GB



# APÉNDICE



# METODOLOGÍA

Estos son los resultados de una encuesta realizada por Ipsos en 32 países en su plataforma en línea Global Advisor y, en India, en su plataforma IndiaBus, entre el viernes 24 de mayo y el viernes 7 de junio de 2024. Para esta encuesta, Ipsos entrevistó a un total de 23.530 adultos mayores de 18 años en India, de 18 a 74 años en Canadá, República de Irlanda, Malasia, Filipinas, Sudáfrica, Turquía y Estados Unidos, de 20 a 74 en Tailandia, de 21 a 74 en Indonesia y Singapur, y de 16 a 74 años en todos los demás países.

La muestra consta de aproximadamente 1.000 individuos en Australia, Brasil, Canadá, Francia, Alemania, Gran Bretaña, Italia, Japón, Nueva Zelanda, España y Estados Unidos, y 500 individuos en Argentina, Bélgica, Chile, Colombia, Hungría, Indonesia, Irlanda, Malasia, México, Países Bajos, Perú, Filipinas, Polonia, Rumania, Singapur, Sudáfrica, Corea del Sur, Suecia, Tailandia y Turquía.

La muestra en la India consta de aproximadamente 2.200 individuos, de los cuales aproximadamente 1.800 fueron entrevistados cara a cara y 400 fueron entrevistados en línea.

Las muestras de Argentina, Australia, Bélgica, Canadá, Francia, Alemania, Gran Bretaña, Hungría, Italia, Japón, Países Bajos, Nueva Zelanda, Polonia, Corea del Sur, España, Suecia y Estados Unidos pueden considerarse representativas de sus poblaciones adultas generales menores de 75 años. Las muestras de Brasil, Chile, China, Colombia, Filipinas, Indonesia, Irlanda, Malasia, México, Perú, Rumania, Singapur, Sudáfrica, Tailandia y Turquía son más urbanas, más educadas y/o más prósperas que la población general. Los resultados de la encuesta para estos países deben considerarse como un reflejo de las opiniones del segmento más "conectado" de su población.

La muestra de la India representa un gran subconjunto de su población urbana: las clases socioeconómicas A, B y C en las áreas metropolitanas y las clases urbanas de nivel 1 a 3 en las cuatro zonas.

Los datos se ponderan de manera que la composición de la muestra de cada país refleje mejor el perfil demográfico de la población adulta de acuerdo con los datos del censo más reciente. El "Promedio Global de Países" refleja el resultado promedio de todos los países y mercados en los que se realizó la encuesta. No se ha ajustado al tamaño de la población de cada país o mercado y no pretende sugerir un resultado total.

Cuando los porcentajes no suman 100 o la "diferencia" parece ser +/-1 punto porcentual más/menos que el resultado real, esto puede deberse al redondeo, a respuestas múltiples o a la exclusión de respuestas "no sé" o no declaradas.

La precisión de las encuestas en línea de Ipsos se calcula utilizando un intervalo de credibilidad, con una encuesta en la que N = 1.000 tiene una precisión de +/- 3,5 puntos porcentuales y donde N = 500 tiene una precisión de +/- 5,0 puntos porcentuales. Para obtener más información sobre el uso de intervalos de credibilidad por parte de Ipsos, visite el sitio web de Ipsos.

# Regiones

## Regiones - países y tamaños de muestra no ponderados

Europa	América del Norte	LATAM	Asia-Pacífico (APAC)	ME África	G7
x12	x2	x6	x10	x2	x7
<b>8.510</b>	<b>2.001</b>	<b>3.506</b>	<b>8.810</b>	<b>1.002</b>	<b>7.005</b>
Bélgica Francia Alemania Gran Bretaña Hungría Irlanda  Italia Países Bajos Polonia Rumania España Suecia	Canadá U.S.A.	Argentina Brasil Chile Colombia México Perú	Australia India Indonesia Japón Malasia Nueva Zelanda Filipinas Singapur Corea del Sur Tailandia	Sudáfrica Turquía	Canadá Francia Alemania Gran Bretaña Italia Japón  U.S.A  (Russia excluded)



# MÁS INFORMACIÓN:

[www.ipsos.com](http://www.ipsos.com)

<https://giia.net/>



Carolina.Suez@ipsos.com

*Directora de Comunicaciones Ipsos Chile*



VBenn@giia.net

