

# WHAT WORRIES THE WORLD?

Octubre 2024

# What Worries the World?

La encuesta ***What Worries the World*** de Ipsos analiza la opinión pública sobre las cuestiones sociales y políticas más importantes en 29 países, basándose en más de diez años de datos para situar las últimas puntuaciones en contexto.

Este informe resumido global presenta las principales preocupaciones en todo el mundo, junto con si las personas piensan que las cosas en su país van en la dirección correcta o equivocada.

Los desgloses completos de los resultados de cada país y de cada edición también están disponibles en [www.ipsos.com](http://www.ipsos.com)

Póngase en contacto con [Teodros.Gebrekal@ipsos.com](mailto:Teodros.Gebrekal@ipsos.com) para obtener más información.

=Report\_11F5

# Summary

## 01. La inflación, de nuevo la principal preocupación

Después de caer del primer lugar el mes pasado, 19 de los 29 países han visto aumentar su nivel de preocupación por el costo de vida, lo que lleva a la inflación una vez más a ser el problema número uno.

## 04. Francia es el país más negativo sobre su economía

Francia tiene la proporción más baja de personas que describen la economía de su país como buena. Solo el 16% dice que la economía está bien en octubre, después de una caída de 14 puntos porcentuales en comparación con el mes pasado. Cuando se trata de la dirección que toma su país, solo Perú es más pesimista que Francia.

## 02. El aumento de los precios es la preocupación número uno en ocho países

En Singapur (56%), Turquía (55%), Estados Unidos (51%), Canadá (51%), Australia (47%), India (47%), Argentina (46%) y Polonia (36%) la inflación es la principal preocupación.

## 05. La salud alcanza niveles récord en Corea del Sur

La preocupación por la salud ha alcanzado el nivel más alto que hemos registrado en el país (34%). Este mes del año pasado, solo el 3% en Corea del Sur estaba preocupado por la atención médica. Sin embargo, sigue estando por detrás de la corrupción y el desempleo (35%) como las principales preocupaciones de los coreanos.

## 03. Los peruanos constantemente pesimistas

Perú sigue en el último lugar de nuestra lista, con un 15% que cree que la nación va por el camino correcto. El país ha estado en el último lugar de la lista durante 14 meses consecutivos. La preocupación por la delincuencia también va en aumento. El 66% lo ve como un problema,

## 06. Las preocupaciones económicas dominan en la India

India ha experimentado el cambio intermensual más significativo en la preocupación por la inflación después de aumentar 17 puntos porcentuales, con un 47% expresando preocupación. La preocupación de los indios por el desempleo también ha aumentado 14 puntos porcentuales este mes.

# What Worries the World? OCTUBRE 2024

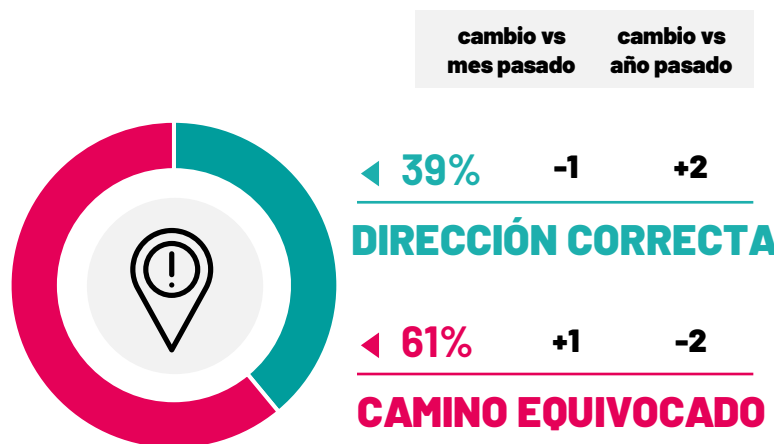
## Las cinco principales preocupaciones

P: ¿Cuáles de los siguientes temas son los tres que más le preocupan en su país?

		cambio vs mes pasado	cambio vs año pasado
<b>Inflación</b>	32%	+2	-7
<b>Crimen y violencia</b>	31%	=	=
<b>Pobreza y desigualdad social</b>	28%	-1	-3
<b>Desempleo</b>	27%	-1	+1
<b>Corrupción financiera/política</b>	25%	=	=

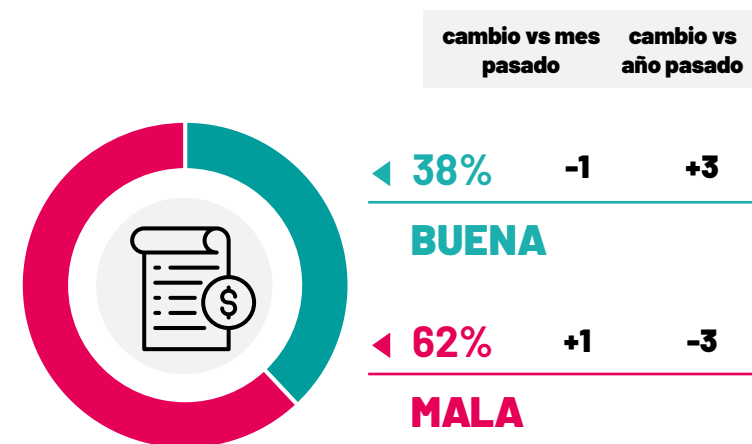
## Situación del país

P: En términos generales, ¿diría que las cosas en este país van en la dirección correcta o van por el camino equivocado?



## Situación económica

P: ¿Cómo describiría la situación económica actual de su país?



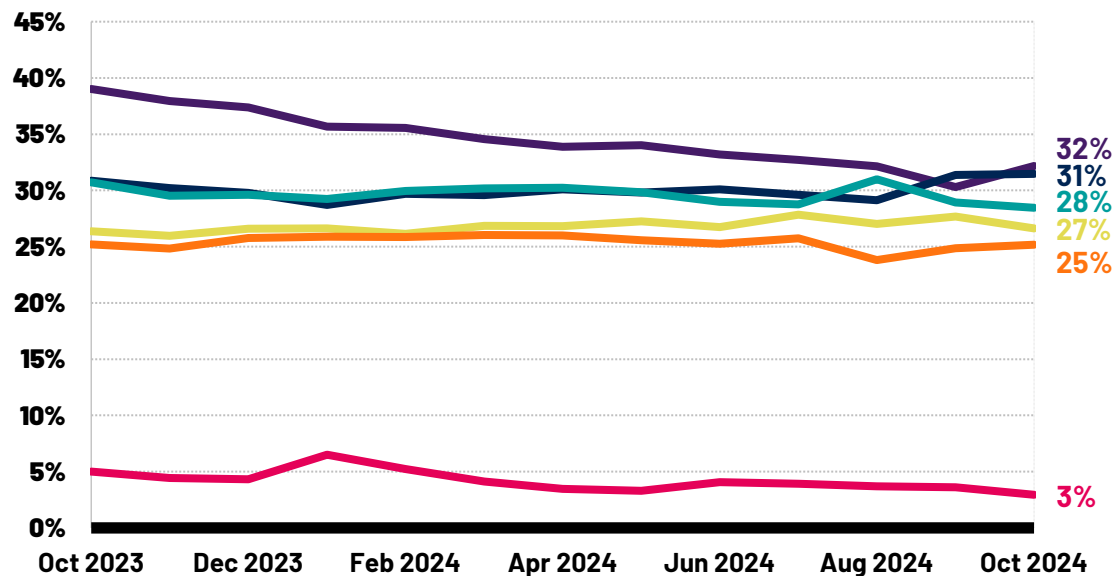
Base: Muestra representativa de 24.992 adultos de entre 16 y 74 años en 29 países participantes, 20 de septiembre de 2024 - 4 de octubre de 2024.

Fuente: Ipsos Global Advisor. La puntuación global es un Promedio Global de países. Consulte la metodología para obtener más detalles. Filtro: País: Mundo | Ola actual: Oct24

# What Worries the World? TENDENCIA DE 12 MESES

## Las cinco principales preocupaciones

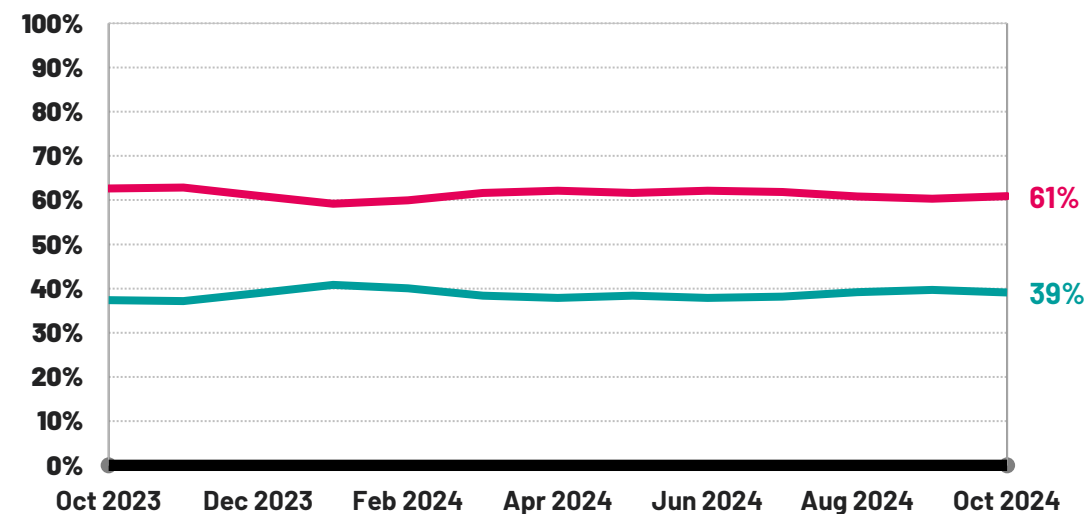
P: ¿Cuáles de los siguientes temas son los tres que más le preocupan en su país?



**Inflación** **Crimen** **Desigualdad** **Desempleo** **Corrupción** **Covid-19**

## Situación del país

P: En términos generales, ¿diría que las cosas en este país van en la dirección correcta o van por el camino equivocado?



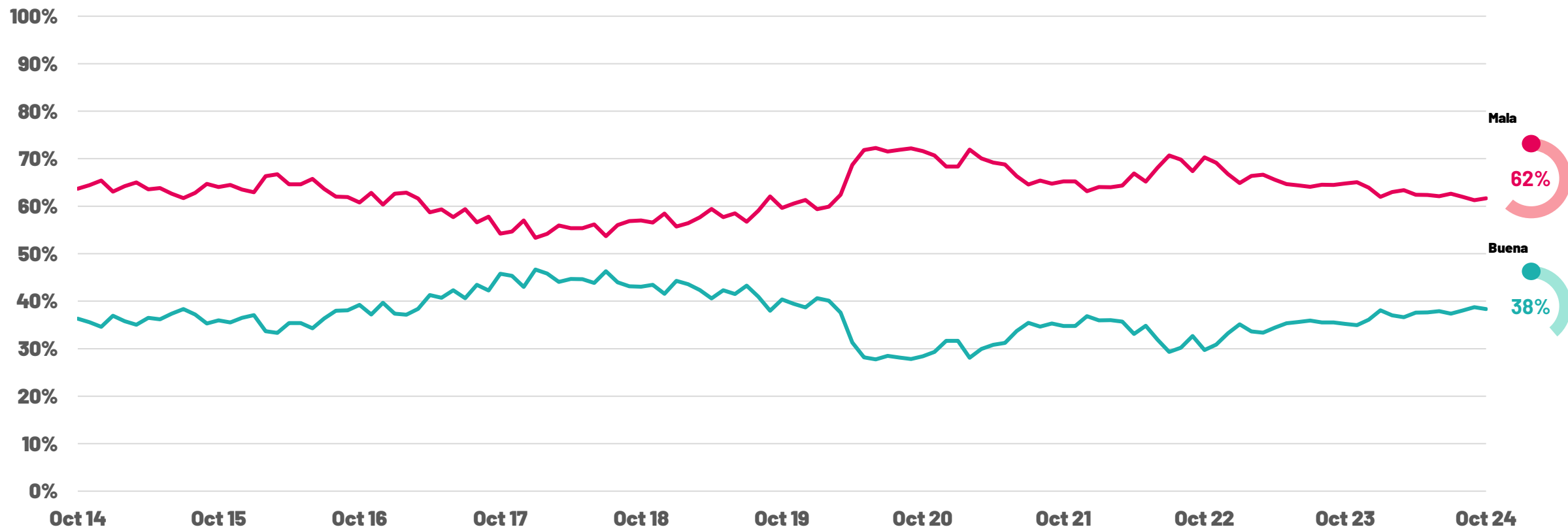
**Dirección correcta** **Camino equivocado**

Base: Muestra representativa de 24.992 adultos de entre 16 y 74 años en 29 países participantes, 20 de septiembre de 2024 - 4 de octubre de 2024.

Fuente: Ipsos Global Advisor. La puntuación global es un Promedio Global de países. Consulte la metodología para obtener más detalles. Filtro: País: Mundo | Ola actual: Oct24

# Global: Situación económica actual

P: ¿Cómo describiría la situación económica actual de su país?  
(% 'Muy buena' o 'Algo buena' y 'Muy mala' o 'Algo mala')



Base: Muestra representativa de 24.992 adultos de entre 16 y 74 años en 29 países participantes, 20 de septiembre de 2024 - 4 de octubre de 2024.

Fuente: Ipsos Global Advisor. La puntuación global es un Promedio Global de países. Consulte la metodología para obtener más detalles. Filtro: País: Mundo | Ola actual: Oct24

# DIRECCIÓN DEL MUNDO

Todos los países

# Monitor de dirección correcta vs. equivocada

Base: Muestra representativa de 24.992 adultos de entre 16 y 74 años en 29 países participantes, 20 de septiembre de 2024 - 4 de octubre de 2024.

Fuente: Ipsos Global Advisor. La puntuación global es un Promedio Global de países. Consulte la metodología para obtener más detalles.

Entre los 29 países, el 38% dice que su país va en la dirección correcta. Se trata de un descenso marginal con respecto al mes pasado y solo ligeramente superior al del año pasado (+2 puntos). El punto más alto de optimismo fue en mayo de 2020, cuando el nivel de dirección correcta estaba en el 45%.

En el momento histórico en que Claudia Sheinbaum asumió su cargo como la primera mujer presidenta de México, el país ha experimentado una gran caída en el optimismo este mes en 29 países (12 puntos porcentuales menos (pp)). El cuarenta y ocho por ciento es el puntaje más bajo de los mexicanos de dirección correcta en dos años:

en octubre de 2022 fue del 47%.

En el resto de LATAM, Perú sigue ocupando el último lugar de nuestra lista, con un 15% que cree que la nación está en el camino correcto. Han estado al final de la lista durante 14 meses consecutivos.

En APAC, las cosas parecen estar mejorando. Malasia ha experimentado un aumento de 9 pp en el optimismo, hasta el 71%, y tanto India como Tailandia han aumentado siete puntos (72% y 59%, respectivamente). La única excepción parece ser Indonesia, que ha caído 6 pp hasta el 59%.

# 14

**Durante 14 meses consecutivos, Perú ha tenido el puntaje más bajo de dirección correcta.**



# Monitor de Dirección correcta vs camino equivocado

Base: Muestra representativa de 24.992 adultos de entre 16 y 74 años en 29 países participantes, 20 de septiembre de 2024 - 4 de octubre de 2024.

Fuente: Ipsos Global Advisor. La puntuación global es un Promedio Global de países. Consulte la metodología para obtener más detalles. Filtro: País: Mundo | Ola actual: Oct24

País

Mundo

Singapur

India

Malasia

Indonesia

Tailandia

Argentina

México

Australia

Polonia

Brasil

Sudáfrica

Bélgica

EE.UU

Gran Bretaña

Colombia

España

Canadá

Israel

Italia

Suecia

Chile

Japón

Países

Corea del Sur

Alemania

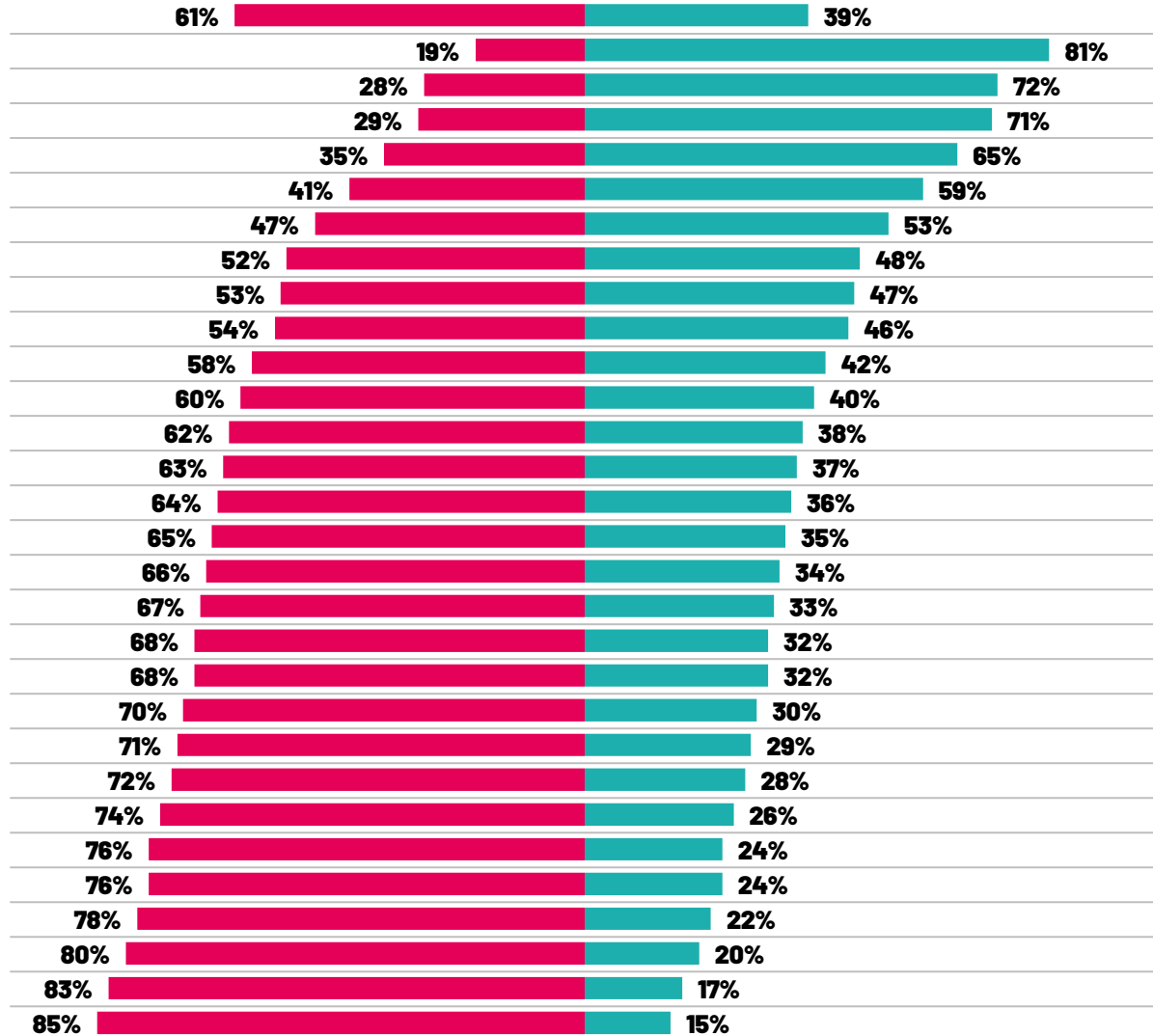
Turquía

Hungría

Francia

Perú

P: ¿Dirías que las cosas en este país van en la dirección correcta o por el camino equivocado? (Octubre 2024)



Dirección correcta

Camino equivocado

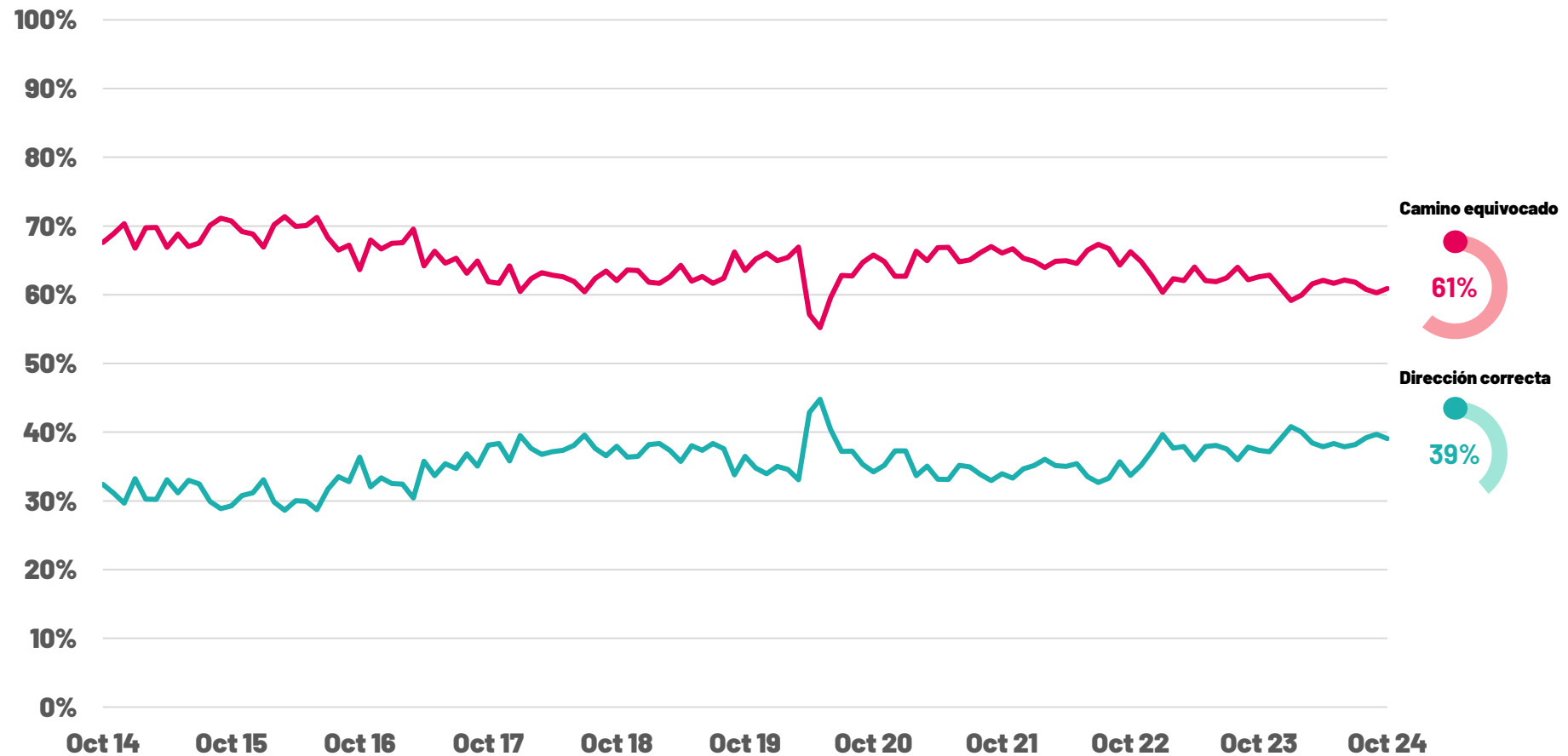
# Global Dirección correcta / Camino equivocado

Puntaje del promedio global  
de países

Base: Muestra representativa de 24.992 adultos  
de entre 16 y 74 años en 29 países participantes,  
20 de septiembre de 2024 - 4 de octubre de  
2024.

Fuente: Ipsos Global Advisor. La puntuación  
global es un Promedio Global de países. Consulte  
la metodología para obtener más detalles.

P: ¿Dirías que las cosas en este país van en la dirección correcta o por el camino equivocado?



# WHAT WORRIES THE WORLD?

Clasificación de los principales asuntos

# Preocupaciones del mundo: la lista completa

Base: Muestra representativa de 24.992 adultos de entre 16 y 74 años en 29 países participantes, 20 de septiembre de 2024 - 4 de octubre de 2024.

Fuente: Ipsos Global Advisor. La puntuación global es un Promedio Global de países. Consulte la metodología para obtener más detalles. Filtro: País: Mundo | Ola actual: Oct24

Después de caer ligeramente el mes pasado y perder su racha como la principal preocupación, la inflación vuelve a ocupar la primera posición después de aumentar marginalmente. En 29 países, la proporción que cita la inflación es del 32%.

El resto de las cinco principales preocupaciones no se han movido significativamente. La pobreza y desigualdad social y el desempleo han disminuido marginalmente, pero no han cambiado de posición.

El cambio climático ha subido en la lista este mes después de aumentar ligeramente, uniéndose a los impuestos (17%) en el octavo lugar.

Tanto la salud (23%) como el control de la inmigración (18%) también han aumentado en preocupación, aunque siguen ocupando los puestos seis y siete, respectivamente.

## Las 5 principales preocupaciones

Octubre 2019 vs. Octubre 2024:

2019

2024

- Desempleo (33%)
- Desigualdad (32%)
- Crimen (31%)
- Corrupción (31%)
- Salud (25%)
- Inflación (32%)
- Crimen (31%)
- Desigualdad (28%)
- Desempleo (27%)
- Corrupción (25%)

# 32%

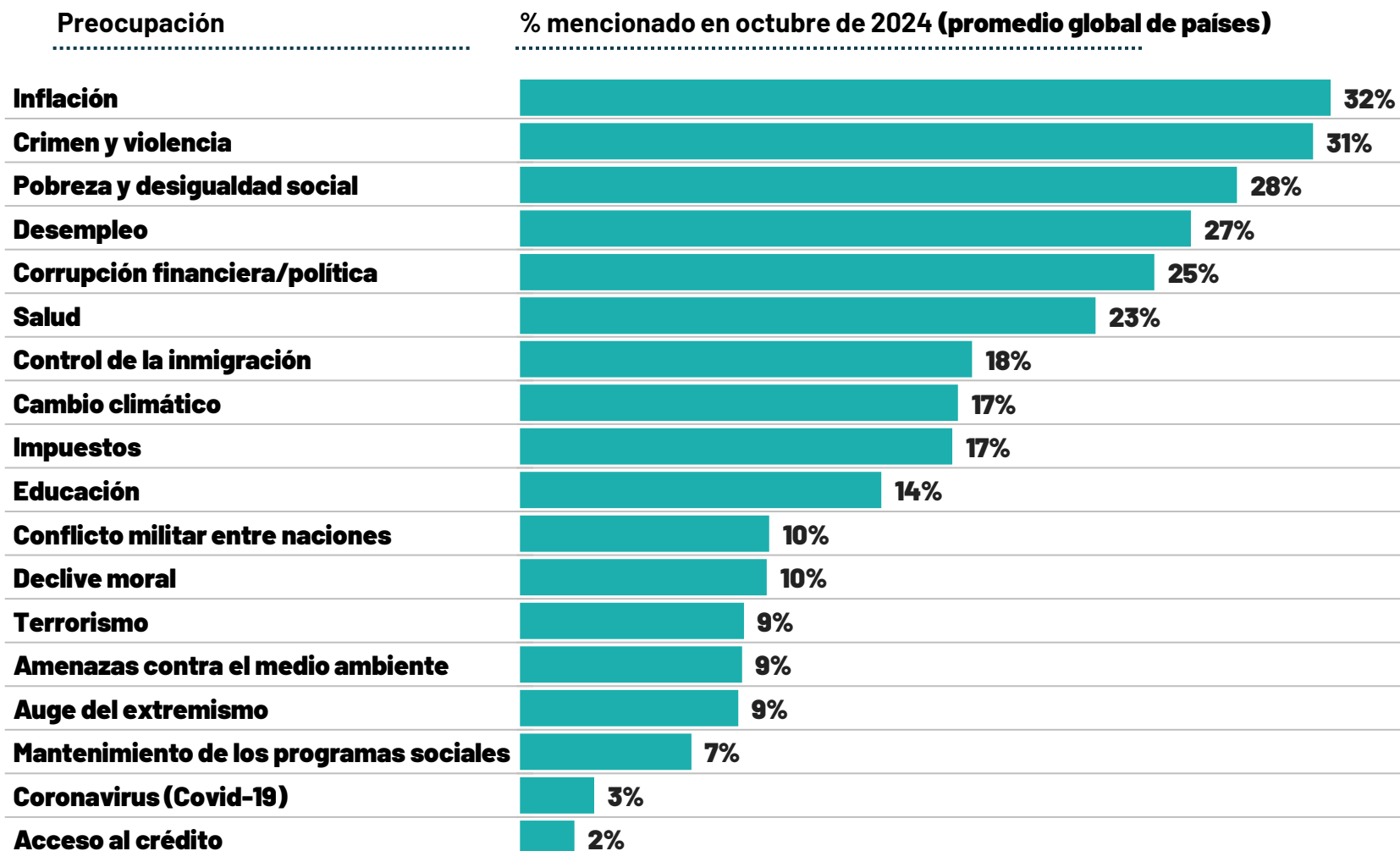
en 29 países dicen que la inflación es uno de los principales problemas que enfrenta su país.

# Preocupaciones del mundo: la lista completa

Base: Muestra representativa de 24.992 adultos de entre 16 y 74 años en 29 países participantes, 20 de septiembre de 2024 - 4 de octubre de 2024.

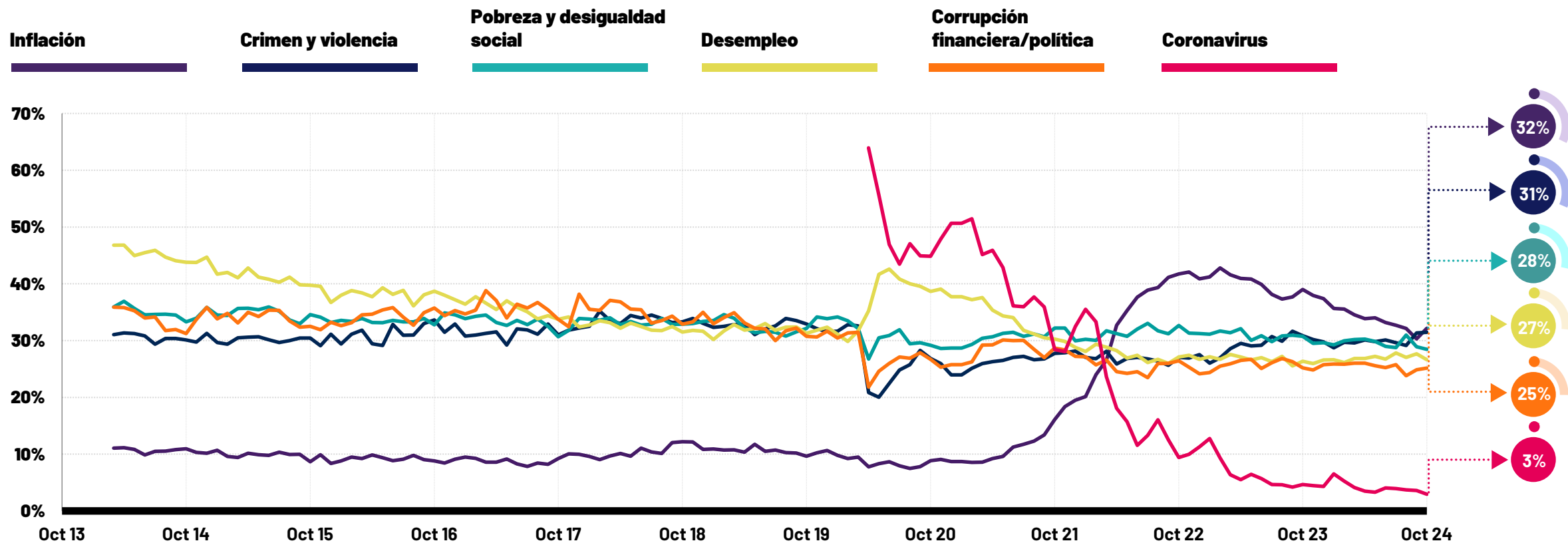
Fuente: Ipsos Global Advisor. La puntuación global es un Promedio Global de países. Consulte la metodología para obtener más detalles. Filtro: País: Mundo | Ola actual: Oct24

P: ¿Cuáles de los siguientes temas son los tres que más le preocupan en su país?



# Preocupaciones del mundo: tendencia de largo plazo

P: ¿Cuáles de los siguientes temas son los tres que más le preocupan en su país? Promedio global de países



Base: Muestra representativa de 24.992 adultos de entre 16 y 74 años en 29 países participantes, 20 de septiembre de 2024 - 4 de octubre de 2024.

Fuente: Ipsos Global Advisor. La puntuación global es un Promedio Global de países. Consulte la metodología para obtener más detalles. Filtro: País: Mundo | Ola actual: Oct24

# 1. Inflación

Base: Muestra representativa de 24.992 adultos de entre 16 y 74 años en 29 países participantes, 20 de septiembre de 2024 - 4 de octubre de 2024.

Fuente: Ipsos Global Advisor. La puntuación global es un Promedio Global de países. Consulte la metodología para obtener más detalles.

El mes pasado, por primera vez desde marzo de 2022, informamos que la inflación ya no era la principal preocupación en *What Worries the World*. Un mes después, vuelve a ocupar el primer lugar, con 19 de los 29 países incluidos en la encuesta que ven aumentar su nivel de preocupación por el coste de la vida. El 32% lo ve actualmente como una preocupación importante, con un aumento de 2 puntos porcentuales respecto a septiembre. Este nivel de preocupación es inferior al de febrero de 2023, cuando la preocupación alcanzó un máximo del 43%.

India ha visto el cambio más significativo en la preocupación por la inflación después de aumentar 17 puntos porcentuales, con un 47% expresando preocupación. Sin

embargo, esto parece contradecir el aumento del optimismo en la "dirección correcta", según Parijat Chakraborty, líder de Ipsos en India: "*India observó una inflación baja en junio y julio, por lo que la preocupación por la inflación aumentó cuando aumentó en agosto*", dijo. "*El país también fue testigo de una prolongada temporada de monzones que provocó la inflación de los productos básicos.*"

También vemos niveles elevados en América del Norte, donde en los EE. UU., la preocupación sigue siendo alta, con un 51%, y en Canadá, la preocupación ha aumentado 8 puntos porcentuales, también hasta el 51% de preocupación.

# 32%

**dice que la inflación es uno de los principales problemas a los que se enfrenta su país**

Países donde la INFLACIÓN es la preocupación #1:

- Singapur (56%) • India (47%)
- Turquía (55%) • Argentina (46%)
- EE.UU (51%) • Polonia (36%)
- Canadá (51%)
- Australia (47%)

# 1. Inflación

Base: Muestra representativa de 24.992 adultos de entre 16 y 74 años en 29 países participantes, 20 de septiembre de 2024 - 4 de octubre de 2024.

Fuente: Ipsos Global Advisor. La puntuación global es un Promedio Global de países. Consulte la metodología para obtener más detalles. Filtro: País: Mundo | Ola actual: Oct24

País	% que elige la inflación como una preocupación	Cambio desde el mes pasado	Cambio en 12 meses
Mundo	32%	+2	-7
Singapur	56%	+9	-1
Turquía	55%	+3	=
EE.UU	51%	+3	+7
Canadá	51%	+8	-6
Australia	47%	-1	-4
India	47%	+17	=
Argentina	46%	-2	-23
Polonia	36%	+2	-21
Hungría	35%	+5	-15
Francia	33%	=	-9
Gran Bretaña	33%	+3	-8
Corea del Sur	32%	+1	-1
México	32%	+4	+5
Tailandia	30%	+5	=
España	29%	+1	-5
Alemania	27%	+4	-18
Japón	27%	-2	-2
Bélgica	25%	+1	-8
Malasia	25%	-7	-21
Sudáfrica	25%	+6	=
Chile	25%	=	-13
Israel	25%	+4	+5
Colombia	23%	-3	-12
Brasil	23%	+1	+1
Italia	23%	-3	-11
Suecia	21%	+4	-11
Países	19%	+2	-8
Perú	19%	-4	-12
Indonesia	15%	-3	-7



## 2. Crimen y violencia

Base: Muestra representativa de 24.992 adultos de entre 16 y 74 años en 29 países participantes, 20 de septiembre de 2024 - 4 de octubre de 2024.

Fuente: Ipsos Global Advisor. La puntuación global es un Promedio Global de países. Consulte la metodología para obtener más detalles.

La proporción que menciona el crimen y la violencia en 29 países no ha cambiado este mes, y poco más de tres de cada diez (31%) lo eligen como un problema.

Perú ha sido testigo del mayor y más significativo cambio en la preocupación este mes. Subiendo 14 puntos porcentuales a dos tercios (66%) citándolo como un problema. La última vez que los niveles fueron así para Perú fue hace más de cuatro años, en marzo de 2021, cuando fue del 71%.

Este es el segundo mes consecutivo en que Francia ha puesto el crimen y la violencia como su principal preocupación. La preocupación ha

subido ligeramente hasta el 38%, esta es la puntuación más alta registrada en Francia para la delincuencia y la violencia desde diciembre de 2023, cuando fue del 37%.

Turquía ha alcanzado un nivel históricamente elevado de preocupación después de aumentar 12 puntos hasta el 32% citando el crimen y la violencia. La última vez que fue tan alto fue en agosto de 2020 (33%).

# 31%

**dice que el crimen y la violencia es uno de los problemas clave que enfrenta su país**

Países donde el CRIMEN y la VIOLENCIA es la preocupación #1:

- Perú (66%)
- Francia (38%)
- Suecia (63%)
- Chile (63%)
- México (56%)
- Brasil (41%)

## 2. Crimen y violencia

Base: Muestra representativa de 24.992 adultos de entre 16 y 74 años en 29 países participantes, 20 de septiembre de 2024 - 4 de octubre de 2024.

Fuente: Ipsos Global Advisor. La puntuación global es un Promedio Global de países. Consulte la metodología para obtener más detalles. Filtro: País: Mundo | Ola actual: Oct24

País	% que elige el crimen y la violencia como una preocupación	Cambio desde el mes pasado	Cambio en 12 meses
Mundo	31%	=	=
Perú	66%	+14	+4
Suecia	63%	-2	-5
Chile	63%	-2	=
México	56%	+2	+2
Sudáfrica	56%	+2	+1
Brasil	41%	+1	+2
Francia	38%	+3	+7
Colombia	37%	=	=
Argentina	35%	-5	-15
Israel	32%	+3	-18
Australia	32%	-1	+4
Turquía	32%	+12	+9
EE.UU	32%	+4	+4
Alemania	31%	-6	+10
Italia	30%	+5	+5
Malasia	29%	-11	+14
India	27%	+6	+2
Bélgica	26%	-1	=
Tailandia	25%	-1	+1
Gran Bretaña	25%	-9	+5
Canadá	21%	+2	+4
Países	21%	=	+3
España	20%	+1	=
Indonesia	19%	+2	-6
Corea del Sur	18%	-3	-10
Japón	14%	+2	-3
Singapur	10%	-9	-1
Polonia	8%	-3	+1
Hungría	8%	+1	=

### 3. Pobreza y desigualdad social

Base: Muestra representativa de 24.992 adultos de entre 16 y 74 años en 29 países participantes, 20 de septiembre de 2024 - 4 de octubre de 2024.

Fuente: Ipsos Global Advisor. La puntuación global es un Promedio Global de países. Consulte la metodología para obtener más detalles.

La preocupación por la pobreza y la desigualdad social ha disminuido ligeramente al 28% expresando inquietud en 29 países. Aunque es una pequeña caída, este es el nivel más bajo de preocupación por el tema desde abril de 2020, cuando estaba en el 27%.

En octubre, Bélgica ha experimentado un aumento significativo de los que expresan su preocupación por la desigualdad: un aumento de 10 puntos porcentuales hasta un 33%. La última vez que la preocupación estuvo en un tercio fue hace alrededor de un año y medio, en abril de 2023 (también con un 33%).

Por el contrario, Turquía está menos preocupada este mes después de que el número de los que mencionan la desigualdad disminuyera 8 puntos porcentuales hasta el 31%. Dicho esto, el nivel actual es el que normalmente vemos para la nación, después del aumento de la preocupación del mes pasado.

# 28%

**dicen que la pobreza y la desigualdad social es uno de los principales problemas que enfrenta su país**

Países donde la POBREZA Y LA DESIGUALDAD SOCIAL es la preocupación #1:

- Tailandia (44%)

### 3. Pobreza y desigualdad social

Base: Muestra representativa de 24.992 adultos de entre 16 y 74 años en 29 países participantes, 20 de septiembre de 2024 - 4 de octubre de 2024.

Fuente: Ipsos Global Advisor. La puntuación global es un Promedio Global de países. Consulte la metodología para obtener más detalles. Filtro: País: Mundo | Ola actual: Oct24

País	% que elige la pobreza y la desigualdad social como una preocupación	Cambio desde el mes pasado	Cambio en 12 meses
Mundo	28%	-1	-3
Indonesia	46%	+2	+2
Tailandia	44%	-3	+3
Argentina	44%	+3	+7
Hungría	41%	+2	+3
Bélgica	33%	+10	+1
Japón	33%	-1	-1
Países	32%	-4	-8
Perú	31%	-1	=
Brasil	31%	-7	-12
Turquía	31%	-8	=
Malasia	31%	+6	-7
Sudáfrica	30%	-3	-6
Chile	29%	+4	+2
México	28%	-4	-1
Colombia	28%	-3	-6
Gran Bretaña	27%	=	-3
Australia	27%	-2	-1
Italia	25%	-2	-4
Alemania	25%	-1	-10
Canadá	25%	-1	=
Francia	25%	-3	-3
España	24%	+1	-7
Israel	22%	+5	-4
India	20%	=	-3
Polonia	19%	-4	+3
Corea del Sur	19%	-5	-7
Suecia	19%	+2	-3
Singapur	18%	+5	-2
EE.UU	16%	-3	-2

## 4. Desempleo

Base: Muestra representativa de 24.992 adultos de entre 16 y 74 años en 29 países participantes, 20 de septiembre de 2024 - 4 de octubre de 2024.

Fuente: Ipsos Global Advisor. La puntuación global es un Promedio Global de países. Consulte la metodología para obtener más detalles.

En 29 países, la proporción de personas que mencionan el desempleo como uno de los mayores problemas a los que se enfrenta su país ha disminuido ligeramente hasta el 27%.

Este mes, India ha visto el cambio más significativo en la preocupación después de aumentar 14 puntos porcentuales a 44% diciendo que el desempleo es un problema. Esta es ahora la segunda mayor preocupación del país, detrás de la inflación (47%).

La proporción de personas en Colombia que expresan preocupación por el desempleo ha caído 10 puntos porcentuales hasta

el 39%. Ahora es su principal problema conjunto, junto con la corrupción financiera y política.

Asimismo, los argentinos están menos preocupados por el empleo, con un puntaje de este mes 6pp inferior al de septiembre, ahora en 45%. Sin embargo, cabe destacar que esta puntuación es 12pp superior a la de Octubre 2023.

# 27%

**dice que el desempleo es uno de los principales problemas a los que se enfrenta su país**

Países donde el DESEMPLEO es la preocupación #1:

- Sudáfrica (67%) (35%, junto con la corrupción)
- Colombia (39%, junto con la corrupción)
- España (34%)
- Corea del Sur

# 4. Desempleo

Base: Muestra representativa de 24.992 adultos de entre 16 y 74 años en 29 países participantes, 20 de septiembre de 2024 - 4 de octubre de 2024.

Fuente: Ipsos Global Advisor. La puntuación global es un Promedio Global de países. Consulte la metodología para obtener más detalles. Filtro: País: Mundo | Ola actual: Oct24

País	% que elige el desempleo como una preocupación	Cambio desde el mes pasado	Cambio en 12 meses
Mundo	27%	-1	+1
Sudáfrica	67%	+1	+3
Indonesia	51%	+2	+8
Argentina	45%	-6	+12
India	44%	+14	-2
Colombia	39%	-10	=
Perú	38%	+1	+1
Singapur	36%	+6	-13
Corea del Sur	35%	-6	=
España	34%	-2	-2
Malasia	34%	+5	-2
México	33%	-2	-3
Chile	31%	-5	-1
Italia	28%	-5	-10
Tailandia	24%	-7	-1
Suecia	22%	+3	+8
Turquía	21%	-3	+2
Brasil	21%	-3	-2
Polonia	20%	+2	+9
Australia	20%	-1	+1
Canadá	20%	-5	+2
Bélgica	18%	-1	+1
Japón	17%	+3	-2
EE.UU	14%	-2	-1
Hungría	14%	-6	+2
Gran Bretaña	13%	+1	+2
Alemania	10%	-1	+1
Israel	10%	+1	-2
Francia	8%	-4	-2
Países	4%	-1	-4

## 5. Corrupción financiera/política

Base: Muestra representativa de 24.992 adultos de entre 16 y 74 años en 29 países participantes, 20 de septiembre de 2024 - 4 de octubre de 2024.

Fuente: Ipsos Global Advisor. La puntuación global es un Promedio Global de países. Consulte la metodología para obtener más detalles.

Uno de cada cuatro (25%) en 29 países expresa preocupación por la corrupción financiera o política. Esta cifra se mantiene sin cambios con respecto al mes pasado y es la misma que hace 12 meses.

Hungría es ahora la segunda nación más preocupada después de que la preocupación aumentara 15 puntos porcentuales hasta el 50%, diciendo que están preocupados por la corrupción. Esto es 10 puntos porcentuales más que en este mes del año pasado. Sin embargo, no es la puntuación más alta que hemos visto este año en Hungría: en marzo de 2023 el nivel de preocupación era del 52%.

Del mismo modo, la puntuación de Colombia ha subido 5 puntos porcentuales hasta el 39% que dice estar preocupado, lo que convierte a la corrupción en el principal problema de los colombianos con el desempleo. El nivel de preocupación de los chilenos también ha aumentado, ahora en 34% después de un aumento de 6 puntos porcentuales este mes.

# 25%

**dicen que la corrupción financiera y política es uno de los principales problemas a los que se enfrenta su país**

Países donde la CORRUPCIÓN FINANCIERA/POLÍTICA es la preocupación #1:

- Indonesia (53%)
- Corea del Sur (35%, junto con el desempleo)
- Malasia (47%)
- Colombia (39%, junto con el desempleo)

# 5. Corrupción financiera/política

Base: Muestra representativa de 24.992 adultos de entre 16 y 74 años en 29 países participantes, 20 de septiembre de 2024 - 4 de octubre de 2024.

Fuente: Ipsos Global Advisor. La puntuación global es un Promedio Global de países. Consulte la metodología para obtener más detalles. Filtro: País: Mundo | Ola actual: Oct24

País	% que elige la corrupción financiera/política como una preocupación	Cambio desde el mes pasado	Cambio en 12 meses
Mundo	25%	=	=
Indonesia	53%	-10	=
Hungría	50%	+15	+10
Perú	49%	-2	+4
Malasia	47%	+5	-4
Sudáfrica	41%	-3	-5
Tailandia	41%	-3	-6
Colombia	39%	+5	=
Corea del Sur	35%	-1	=
Chile	34%	+6	+6
Polonia	32%	+4	-5
Brasil	25%	-1	+1
India	24%	+2	+2
España	24%	-3	+5
Israel	23%	-4	-3
Turquía	22%	+3	+2
Japón	22%	-5	+9
México	21%	-4	-4
Argentina	20%	-4	-10
EE.UU	16%	-1	-1
Gran Bretaña	14%	+4	-1
Italia	13%	+1	+2
Bélgica	13%	=	-3
Canadá	12%	+2	-2
Suecia	12%	+4	+7
Australia	11%	-1	-3
Alemania	10%	+3	+1
Singapur	10%	-3	=
Francia	8%	-1	-2
Países	7%	=	-1



## 6. Salud

En 29 países, la preocupación por la salud ha aumentado ligeramente, y el 23% dice que es uno de los mayores problemas que enfrenta su país.

Aunque no es la preocupación número uno del país, el nivel de preocupación en Corea del Sur ha alcanzado un nivel récord. En agosto, la nación fue testigo de un aumento en la preocupación y desde entonces ha seguido aumentando. Este mes, la preocupación ha aumentado en otros siete puntos, rompiendo la puntuación récord del mes pasado del 27%, con un 34% ahora preocupado. Es el nivel más alto de preocupación sobre la salud que hemos registrado para Corea

del Sur.

El nivel de preocupación de los Países Bajos también ha aumentado este mes, convirtiendo ahora este tema en su principal preocupación junto con el control de la inmigración. Es 7 puntos porcentuales más que el mes pasado, y un tercio (34%) lo menciona. Enero de 2024 fue la última vez que vimos niveles tan altos, cuando fue del 36%.

# 23%

**dice que la atención médica es uno de los problemas clave que enfrenta su país**

Países donde el la SALUD es la preocupación #1:

- Hungría (65%)
- The Países (34%, Junto con Inmigración)
- Gran Bretaña (41%)
- Italia (33%)

Base: Muestra representativa de 24.992 adultos de entre 16 y 74 años en 29 países participantes, 20 de septiembre de 2024 - 4 de octubre de 2024.

Fuente: Ipsos Global Advisor. La puntuación global es un Promedio Global de países. Consulte la metodología para obtener más detalles.

# 6. Salud

Base: Muestra representativa de 24.992 adultos de entre 16 y 74 años en 29 países participantes, 20 de septiembre de 2024 - 4 de octubre de 2024.

Fuente: Ipsos Global Advisor. La puntuación global es un Promedio Global de países. Consulte la metodología para obtener más detalles. Filtro: País: Mundo | Ola actual: Oct24

País	% que elige la salud como una preocupación	Cambio desde el mes pasado	Cambio en 12 meses
Mundo	23%	+1	+2
Hungría	65%	-3	+10
Gran Bretaña	41%	+6	-1
Brasil	39%	+3	+5
Canadá	38%	-6	-3
Polonia	35%	+6	-8
Países	34%	+7	-1
Corea del Sur	34%	+7	+31
Italia	33%	-2	+11
España	31%	-1	=
Australia	31%	+2	-1
Singapur	30%	+6	+3
Francia	26%	+4	+5
Suecia	23%	-2	-1
EE.UU	22%	-4	=
Alemania	19%	+2	+2
Colombia	19%	-1	+2
México	17%	+1	+1
Sudáfrica	15%	=	+2
Perú	15%	-2	+1
Bélgica	14%	-9	-2
Argentina	13%	+1	+3
Chile	13%	=	-1
India	13%	=	=
Japón	11%	+1	=
Malasia	9%	=	+2
Tailandia	8%	+1	-2
Indonesia	6%	-1	-1
Israel	5%	+2	-3
Turquía	4%	+3	=

## 8. Cambio climático

Base: Muestra representativa de 24.992 adultos de entre 16 y 74 años en 29 países participantes, 20 de septiembre de 2024 - 4 de octubre de 2024.

Fuente: Ipsos Global Advisor. La puntuación global es un Promedio Global de países. Consulte la metodología para obtener más detalles.

**Este mes, la preocupación por el cambio climático en 29 países ha aumentado ligeramente, y el 17% lo cita como un problema que enfrenta su nación.**

**Tras el aumento de la preocupación en julio de 2024, Japón sigue siendo el país más preocupado, con algo más de un tercio (35%) que expresa preocupación, lo que supone un ligero aumento con respecto al mes pasado.**

**Colombia ha experimentado el mayor aumento en la preocupación por el cambio climático. Este mes se produce un aumento de 10 puntos porcentuales hasta el 19%, lo que dice que esto es un problema. Esto**

**es 8 puntos porcentuales más que en esta época del año pasado.**

**Del mismo modo, en octubre la puntuación de Brasil ha subido 6 puntos porcentuales en comparación con el mes pasado hasta el 21% ahora preocupado. Esto es 4 puntos porcentuales más que hace 12 meses.**

**Tailandia también ha subido 6 puntos porcentuales hasta el 26%, expresando su preocupación por el cambio climático.**

# 17%

**dice que el cambio climático es uno de los principales problemas que enfrenta su país**

**Países donde el CAMBIO CLIMÁTICO es la preocupación #1:**

- **Japón (35%)**

# 8. Cambio climático

Base: Muestra representativa de 24.992 adultos de entre 16 y 74 años en 29 países participantes, 20 de septiembre de 2024 - 4 de octubre de 2024.

Fuente: Ipsos Global Advisor. La puntuación global es un Promedio Global de países. Consulte la metodología para obtener más detalles. Filtro: País: Mundo | Ola actual: Oct24

País	% que elige el cambio climático como una preocupación	Cambio desde el mes pasado	Cambio en 12 meses
Mundo	17%	+1	-1
Japón	35%	+2	+6
Singapur	28%	+8	-6
Países	27%	=	+1
Tailandia	26%	+6	+8
Italia	25%	+4	=
Alemania	24%	+3	-4
EE.UU	23%	+1	-1
Australia	22%	=	-5
Canadá	21%	-2	-5
Corea del Sur	21%	=	=
Francia	21%	+3	-7
Gran Bretaña	21%	+2	-3
Brasil	21%	+6	+4
Bélgica	20%	-1	-1
Suecia	19%	+2	+4
Colombia	19%	+10	+8
México	17%	=	-4
España	17%	-1	-3
Indonesia	15%	-2	-10
Polonia	14%	-6	+2
Sudáfrica	13%	+4	+4
Malasia	11%	+1	+4
Turquía	9%	+1	-5
India	9%	-4	=
Perú	7%	+1	-2
Hungría	7%	=	+1
Chile	6%	-2	-3
Argentina	5%	+1	=
Israel	1%	-1	-1

# 13. Terrorismo

Base: Muestra representativa de 24.992 adultos de entre 16 y 74 años en 29 países participantes, 20 de septiembre de 2024 - 4 de octubre de 2024.

Fuente: Ipsos Global Advisor. La puntuación global es un Promedio Global de países. Consulte la metodología para obtener más detalles.

**En 29 países, el terrorismo es mencionado por el 9% de los encuestados, sin cambios con respecto al mes pasado, pero ligeramente más alto que hace 12 meses.**

**Ha pasado un año desde los atentados del 7 de octubre en Israel. Durante todos los meses desde octubre de 2023 (excepto agosto, cuando fue el conflicto militar), el terrorismo ha sido la principal preocupación de los israelíes. Este mes se observa un ligero descenso hasta el 48% que expresa preocupación. Todavía en un nivel elevado, es 16 puntos más bajo que en su máximo de diciembre de 2023 (64%). Tenga en cuenta que nuestro**

**trabajo de campo en octubre de 2023 ocurrió antes del ataque, por lo que la principal preocupación en la edición de 2023 fue el crimen y la violencia.**

**Por otra parte, Perú ha experimentado un aumento significativo de la preocupación después de subir 12 puntos a 16% que dice estar preocupado. Se trata de la cifra más alta desde marzo de 2023, cuando fue del 22%.**

# 9%

**dice que el terrorismo es uno de los principales problemas a los que se enfrenta su país**

**Países donde el TERRORISMO es la preocupación #1:**

- **Israel (48%)**

# 13. Terrorismo

Base: Muestra representativa de 24.992 adultos de entre 16 y 74 años en 29 países participantes, 20 de septiembre de 2024 - 4 de octubre de 2024.

Fuente: Ipsos Global Advisor. La puntuación global es un Promedio Global de países. Consulte la metodología para obtener más detalles. Filtro: País: Mundo | Ola actual: Oct24

País	% que elige el terrorismo como una preocupación	Cambio desde el mes pasado	Cambio en 12 meses
Mundo	9%	=	+2
Israel	48%	-2	+9
Turquía	19%	+5	+5
India	17%	+2	=
Colombia	16%	-1	+1
Perú	16%	+12	+7
Francia	15%	-1	+8
Alemania	13%	-7	+9
Suecia	11%	=	-5
Malasia	11%	+1	+6
Singapur	9%	-3	+5
Bélgica	9%	-1	+3
EE.UU	8%	+1	-1
Chile	8%	+1	-1
México	7%	+3	+2
Indonesia	7%	+1	=
Países	6%	-2	+3
Gran Bretaña	5%	-5	=
Tailandia	5%	=	-2
Australia	4%	=	+2
Polonia	4%	=	=
Italia	4%	+1	+1
España	4%	-1	+2
Canadá	3%	-2	+1
Brasil	2%	-2	=
Argentina	2%	-1	+2
Corea del Sur	2%	+1	+1
Japón	2%	+1	-1
Sudáfrica	1%	=	=
Hungría	1%	-1	-2

# 17. Coronavirus (Covid-19)

Base: Muestra representativa de 24.992 adultos de entre 16 y 74 años en 29 países participantes, 20 de septiembre de 2024 - 4 de octubre de 2024.

Fuente: Ipsos Global Advisor. La puntuación global es un Promedio Global de países. Consulte la metodología para obtener más detalles.

**La preocupación por el coronavirus en 29 países ha disminuido ligeramente este mes y ahora se sitúa en el 3% que expresa preocupación.**

**Malasia es el único país donde los niveles de preocupación alcanzan tan alto como uno de cada diez.**

**La preocupación nunca ha bajado del 3% en nuestra encuesta. Lo que preocupa al mundo.**

**Continuaremos rastreando las actitudes hacia el coronavirus a medida que entramos en el quinto aniversario de la pandemia.**

**Países donde el CORONAVIRUS (COVID-19) es la preocupación #1:**

**Ninguno**

# 3%

**dice que el coronavirus (Covid-19) es uno de los principales problemas que enfrenta su país**

# 17. Coronavirus (Covid-19)

Base: Muestra representativa de 24.992 adultos de entre 16 y 74 años en 29 países participantes, 20 de septiembre de 2024 - 4 de octubre de 2024.

Fuente: Ipsos Global Advisor. La puntuación global es un Promedio Global de países. Consulte la metodología para obtener más detalles. Filtro: País: Mundo | Ola actual: Oct24

País	% Elegir el coronavirus (COVID-19) como preocupación	Cambio desde el mes pasado	Cambio en 12 meses
Mundo	3%	-1	-2
Malasia	10%	+2	+1
México	7%	-2	=
India	6%	-1	-2
Tailandia	6%	-3	-5
Singapur	5%	-2	-1
Japón	5%	-1	-9
Indonesia	4%	+1	-1
Australia	4%	=	-2
Corea del Sur	3%	-2	+1
EE.UU	3%	-1	-6
Polonia	3%	-3	-2
Canadá	3%	+1	-2
Turquía	3%	+1	=
Brasil	3%	+1	-2
Chile	2%	=	+1
Francia	2%	=	-1
Italia	2%	-1	-2
Gran Bretaña	2%	+1	-4
Alemania	2%	-1	-3
Países	2%	+1	=
Hungría	1%	-2	-1
Colombia	1%	-1	=
Perú	1%	=	-2
Sudáfrica	1%	=	-1
Suecia	1%	-3	-1
España	1%	-1	-3
Bélgica	1%	-1	-1
Israel	1%	=	=
Argentina	1%	-1	-1



# ENFOQUE ECONÓMICO

# El estado de la economía en mi país

**En paralelo a nuestra encuesta *What Worries the World*, el estudio mensual *Global Consumer Confidence* de Ipsos plantea al público de 29 países preguntas relacionadas con la economía y las finanzas, a nivel nacional y personal.**

**La siguiente sección se basa en algunos de estos datos para proporcionar un contexto adicional al informe Lo que preocupa al mundo de este mes. Muestra cómo valoran los ciudadanos la situación económica actual de su país.**

**Póngase en contacto con [Emilios.Louca@ipsos.com](mailto:Emilios.Louca@ipsos.com) para más información.**

# Situación económica actual

Base: Muestra representativa de 24.992 adultos de entre 16 y 74 años en 29 países participantes, 20 de septiembre de 2024 - 4 de octubre de 2024.

Fuente: Ipsos Global Advisor. La puntuación global es un Promedio Global de países. Consulte la metodología para obtener más detalles.

Un promedio de 29 países del 38% describe la situación económica actual de su país como "buena". Si bien esto es 1 punto porcentual menos que el mes pasado, sigue siendo 3 puntos porcentuales más alto que en esta época del año pasado.

Malasia ha registrado el mayor aumento interanual en la proporción de personas que describen la economía del país como buena, con un aumento de 33 puntos porcentuales desde octubre de 2023. Esto se explica en parte por un aumento de 17 puntos con respecto al mes pasado.

Otros cinco países también han registrado aumentos de dos dígitos en su puntuación de buena economía con respecto al año

pasado: Polonia (+17), Sudáfrica (+15), Suecia (+14), Argentina (+14) y los Países Bajos (+10).

Por su parte, Brasil (-10 pp) y Francia (-8 pp) han experimentado las mayores caídas en su puntuación de buena economía desde octubre de 2023. Tras una caída de 14 puntos porcentuales desde el mes pasado, Francia ocupa ahora el último lugar en nuestra clasificación de países, empatado con Japón con un 16%.

# 14pts

**La buena puntuación económica de Francia ha caído 14 puntos desde el mes pasado.**

Los países más preocupados por la economía:

- Francia (84% dice que está en "mala" forma)
- Hungría (81%)
- Japón (84%)
- Corea del Sur (81%)
- Argentina (82%)

# Situación económica actual

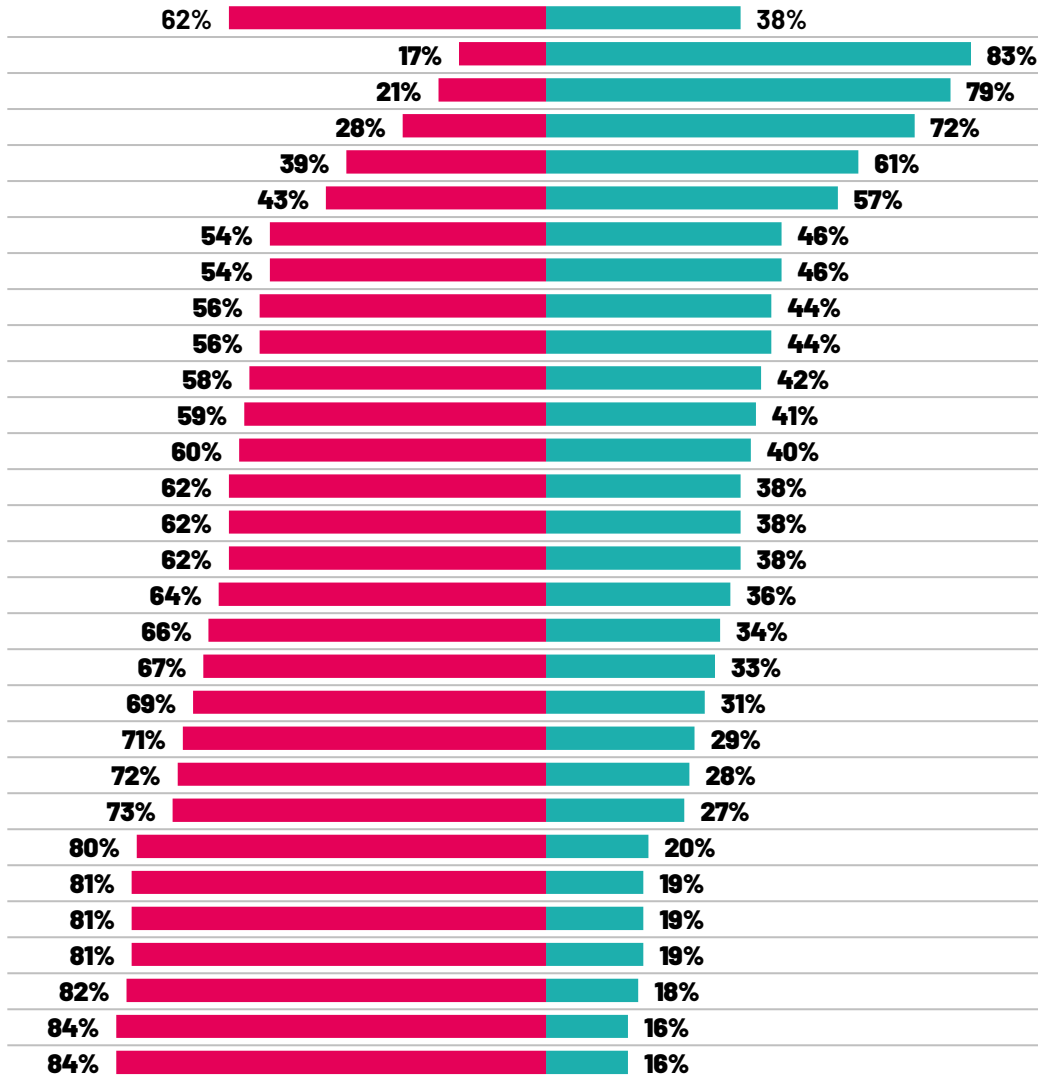
Base: Muestra representativa de 24.992 adultos de entre 16 y 74 años en 29 países participantes, 20 de septiembre de 2024 - 4 de octubre de 2024.

Fuente: Ipsos Global Advisor. La puntuación global es un Promedio Global de países. Consulte la metodología para obtener más detalles. Filtro: País: Mundo | Ola actual: Oct24

País

Mundo
India
Singapur
Malasia
Países
Indonesia
Polonia
México
Tailandia
Australia
Suecia
EE.UU
Bélgica
España
Sudáfrica
Brasil
Alemania
Canadá
Israel
Italia
Chile
Gran Bretaña
Colombia
Turquía
Perú
Corea del Sur
Hungría
Argentina
Japón
Francia

P: ¿Cómo describiría la situación económica actual de su país?



Cambio desde el mes pasado    Cambio en 12 meses

-1	+3
+5	=
-4	+5
+13	+33
-8	+10
+4	-6
+5	+17
-5	-4
+4	-4
-3	-3
+1	+14
=	+4
+3	+6
+2	=
+6	+15
=	-10
-13	-3
-3	+5
-2	-2
+1	+5
-2	=
-6	+1
+3	+1
+2	-6
=	+5
+4	+5
-5	-5
-1	+14
+2	+4
-14	-8

Buena    Mala



# Situación económica actual

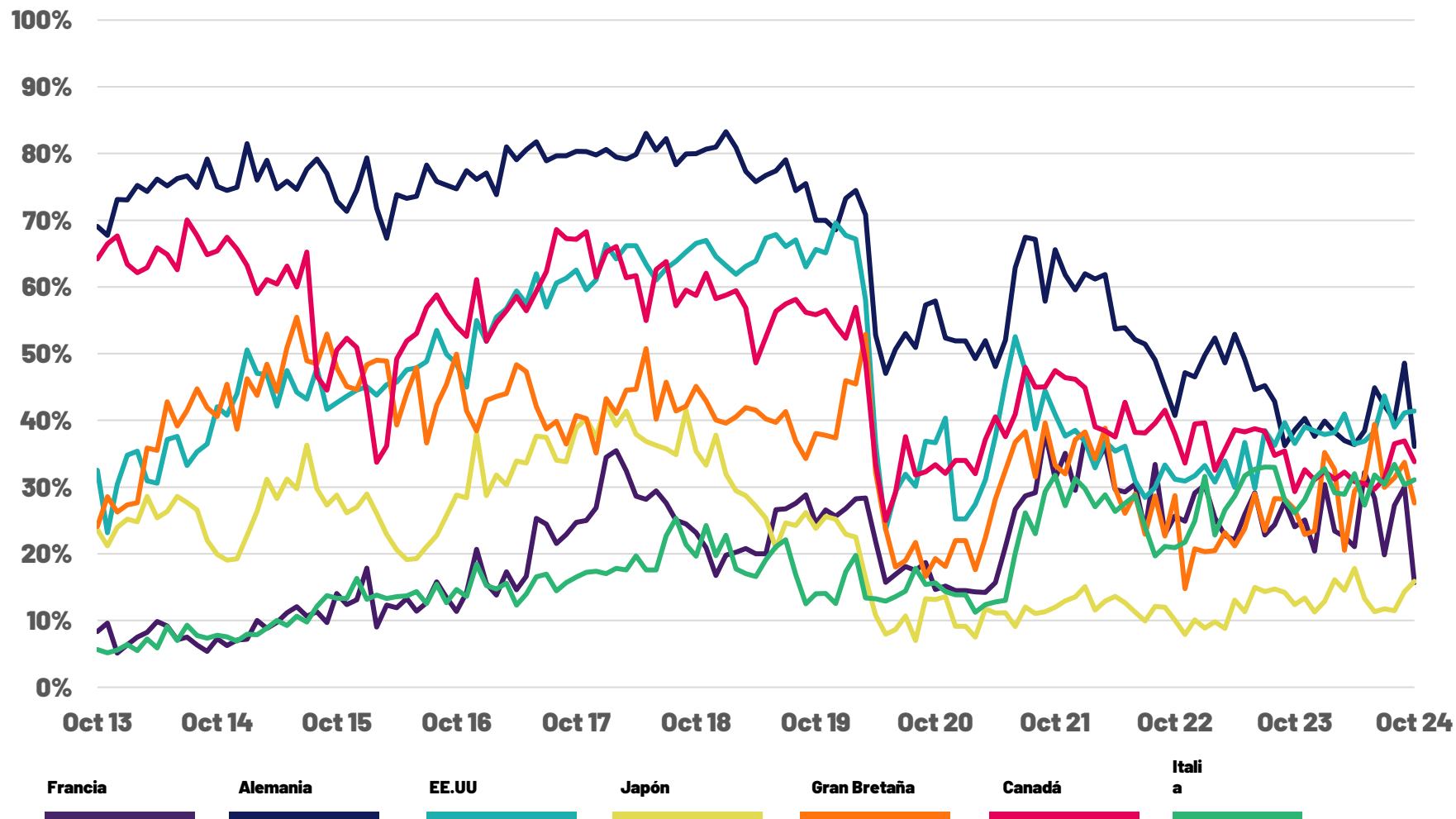
G7

% 'Muy buena' o 'Algo buena'

Base: Muestra representativa de 24.992 adultos de entre 16 y 74 años en 29 países participantes, 20 de septiembre de 2024 - 4 de octubre de 2024.

Fuente: Ipsos Global Advisor. La puntuación global es un Promedio Global de países. Consulte la metodología para obtener más detalles.

P: ¿Cómo describiría la situación económica actual de su país?



# Situación económica actual

## Argentina

### % 'Muy buena' o 'Algo buena'

Aunque el puntaje de buena economía argentina ha caído 1 punto porcentual más este mes, su puntaje sigue siendo 14 puntos porcentuales más alto que en esta época del año pasado.

Base: Muestra representativa de 24.992 adultos de entre 16 y 74 años en 29 países participantes, 20 de septiembre de 2024 - 4 de octubre de 2024.

Fuente: Ipsos Global Advisor. La puntuación global es un Promedio Global de países. Consulte la metodología para obtener más detalles.

P: ¿Cómo describiría la situación económica actual de su país?



# Situación económica actual

## Brasil

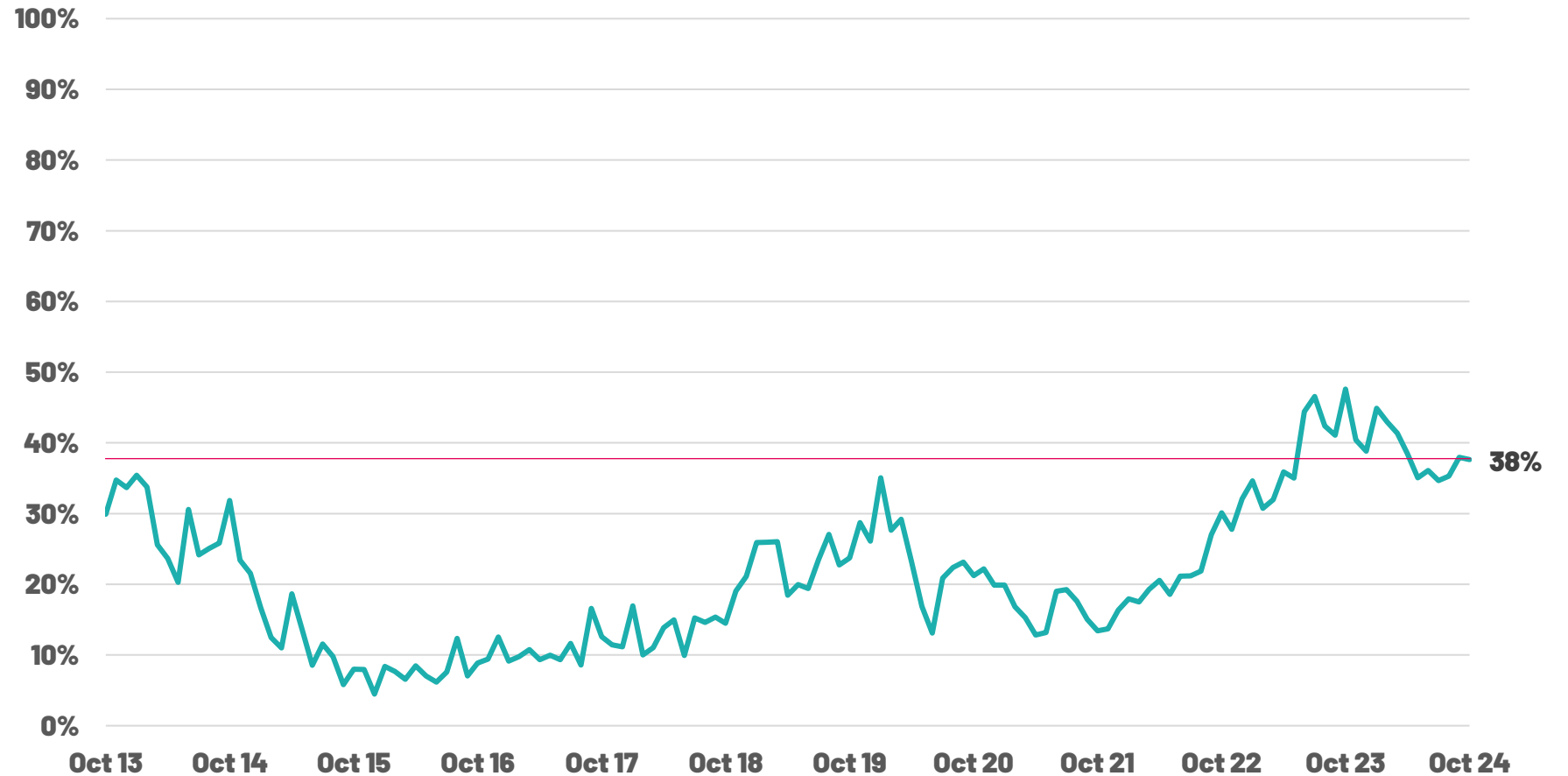
### % 'Muy buena' o 'Algo buena'

La puntuación de buena economía de Brasil ha bajado 10 peniques desde octubre de 2023.

Base: Muestra representativa de 24.992 adultos de entre 16 y 74 años en 29 países participantes, 20 de septiembre de 2024 - 4 de octubre de 2024.

Fuente: Ipsos Global Advisor. La puntuación global es un Promedio Global de países. Consulte la metodología para obtener más detalles.

P: ¿Cómo describiría la situación económica actual de su país?



# Situación económica actual

Canadá

% 'Muy buena' o 'Algo buena'

Base: Muestra representativa de 24.992 adultos de entre 16 y 74 años en 29 países participantes, 20 de septiembre de 2024 - 4 de octubre de 2024.

Fuente: Ipsos Global Advisor. La puntuación global es un Promedio Global de países. Consulte la metodología para obtener más detalles.

P: ¿Cómo describiría la situación económica actual de su país?





# Situación económica actual

## Francia

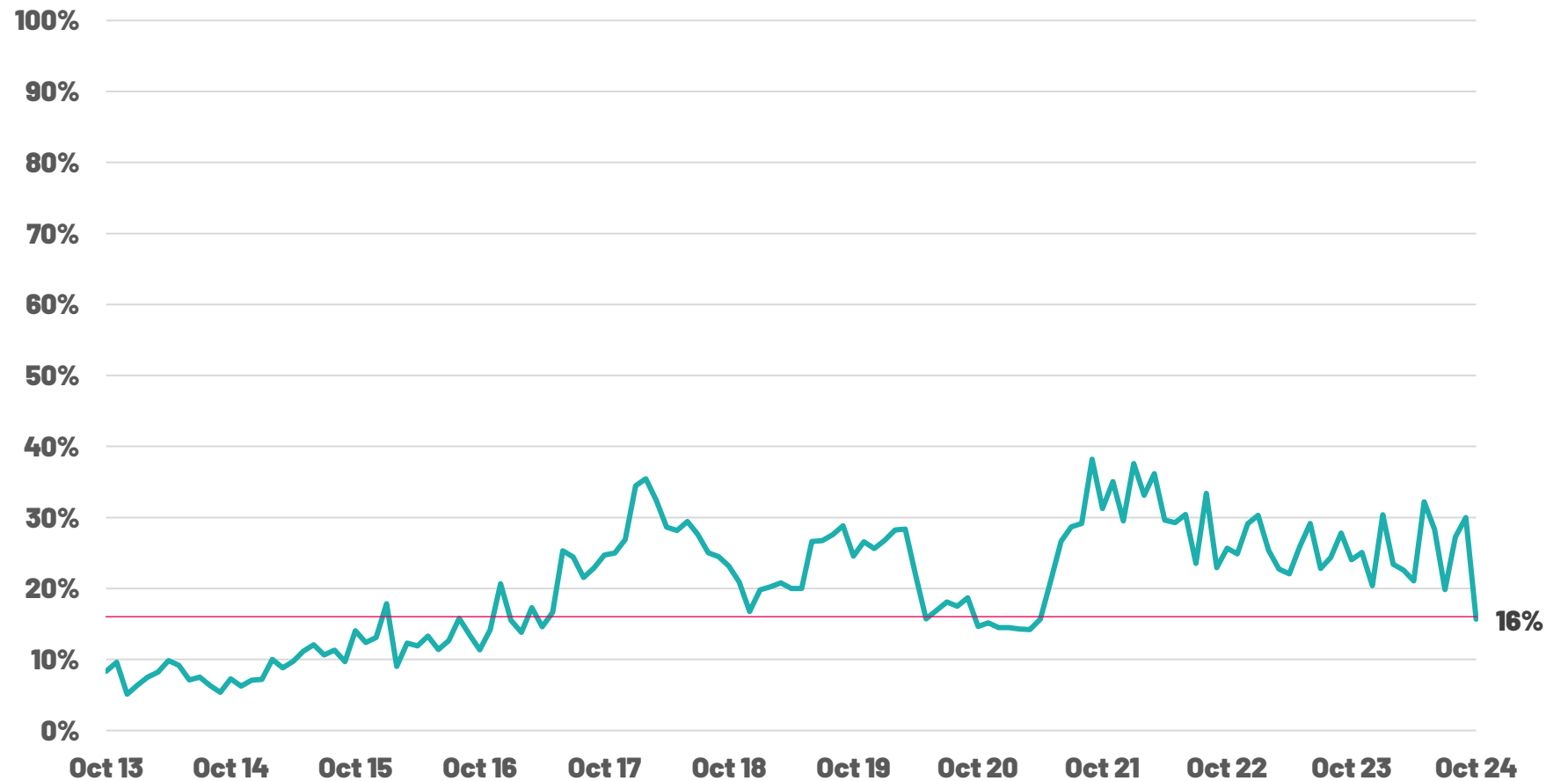
### % 'Muy buena' o 'Algo buena'

Tras una caída de 14 puntos porcentuales con respecto al mes pasado, Francia registra su puntuación más baja de buena economía desde abril de 2021 (también del 16%).

Base: Muestra representativa de 24.992 adultos de entre 16 y 74 años en 29 países participantes, 20 de septiembre de 2024 - 4 de octubre de 2024.

Fuente: Ipsos Global Advisor. La puntuación global es un Promedio Global de países. Consulte la metodología para obtener más detalles.

P: ¿Cómo describiría la situación económica actual de su país?



# Situación económica actual

Alemania

% 'Muy buena' o 'Algo buena'

Base: Muestra representativa de 24.992 adultos de entre 16 y 74 años en 29 países participantes, 20 de septiembre de 2024 - 4 de octubre de 2024.

Fuente: Ipsos Global Advisor. La puntuación global es un Promedio Global de países. Consulte la metodología para obtener más detalles.

P: ¿Cómo describiría la situación económica actual de su país?



# Situación económica actual

## Gran Bretaña

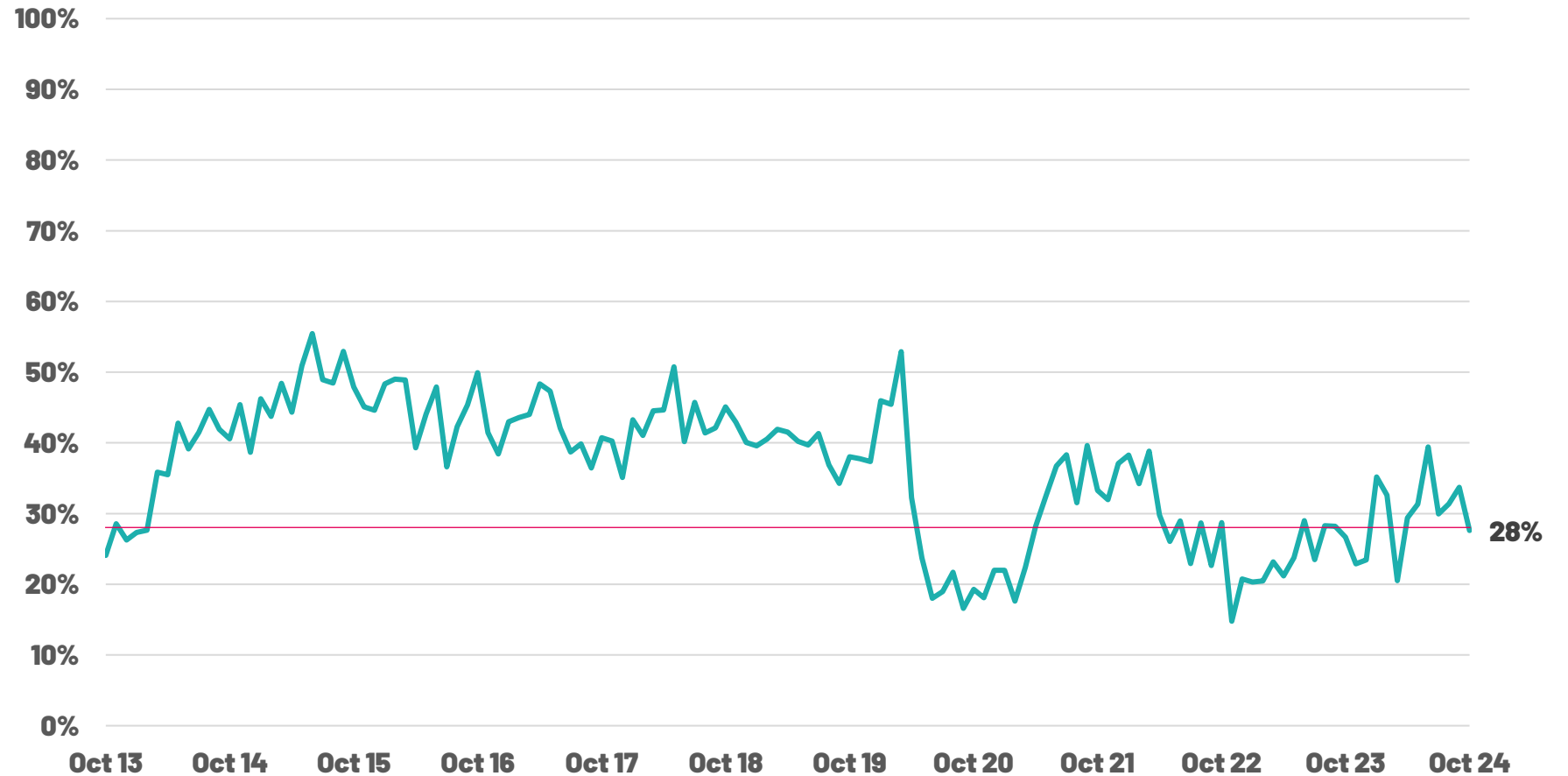
### % 'Muy buena' o 'Algo buena'

Después de las elecciones generales, la puntuación de Gran Bretaña subió al 40%, pero desde entonces se ha enfriado al 28%.

Base: Muestra representativa de 24.992 adultos de entre 16 y 74 años en 29 países participantes, 20 de septiembre de 2024 - 4 de octubre de 2024.

Fuente: Ipsos Global Advisor. La puntuación global es un Promedio Global de países. Consulte la metodología para obtener más detalles.

P: ¿Cómo describiría la situación económica actual de su país?



# Situación económica actual

## Italia

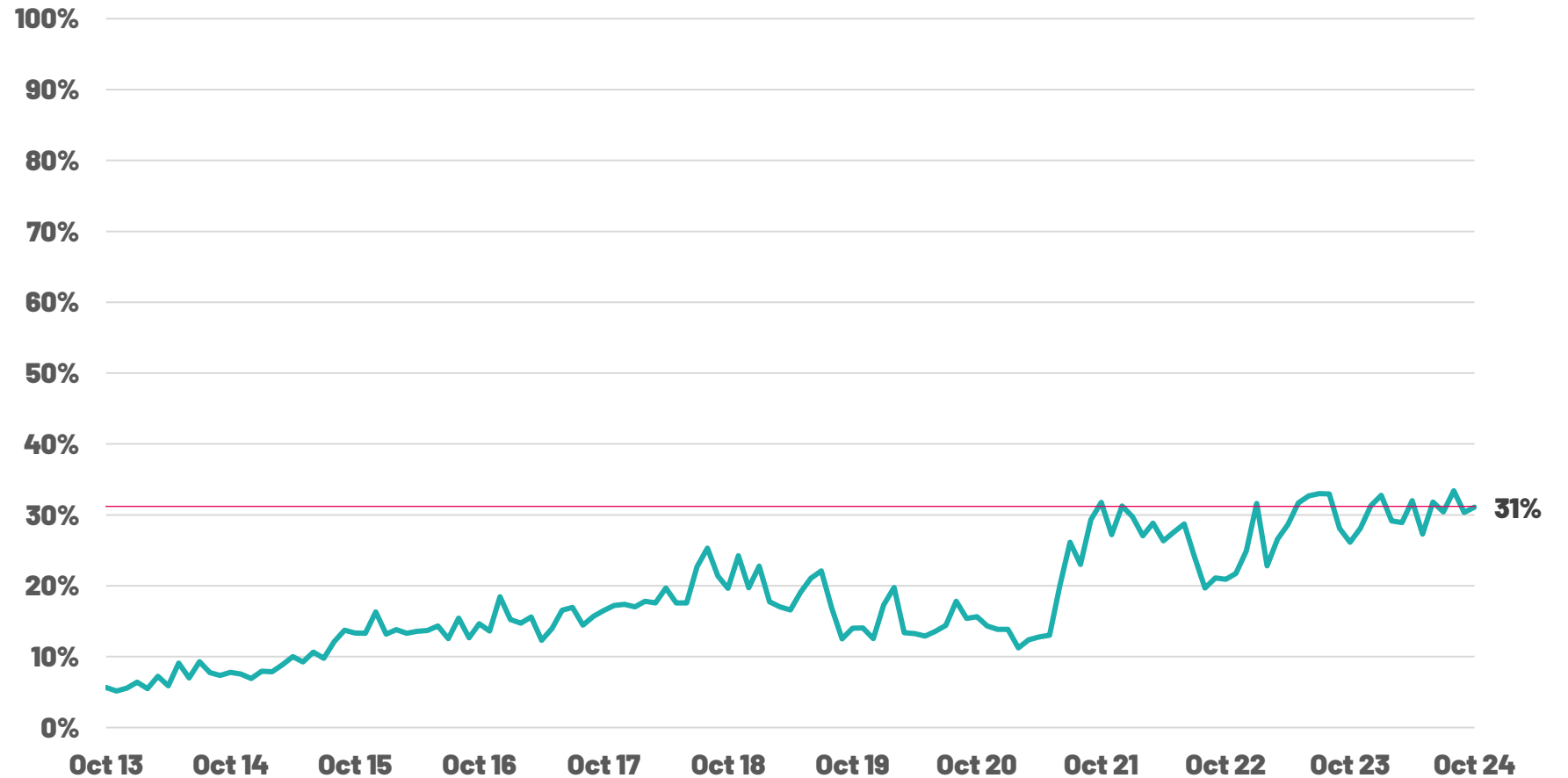
### % 'Muy buena' o 'Algo buena'

Si bien Italia se encuentra en el tercio inferior de nuestra clasificación de 29 países, su buena puntuación económica es alta en comparación con la última década.

Base: Muestra representativa de 24.992 adultos de entre 16 y 74 años en 29 países participantes, 20 de septiembre de 2024 - 4 de octubre de 2024.

Fuente: Ipsos Global Advisor. La puntuación global es un Promedio Global de países. Consulte la metodología para obtener más detalles.

P: ¿Cómo describiría la situación económica actual de su país?



# Situación económica actual

## Japón

### % 'Muy buena' o 'Algo buena'

La buena puntuación económica de Japón no ha subido por encima del 20% desde los primeros días de la pandemia de Covid-19 (22% en febrero de 2020).

Base: Muestra representativa de 24.992 adultos de entre 16 y 74 años en 29 países participantes, 20 de septiembre de 2024 - 4 de octubre de 2024.

Fuente: Ipsos Global Advisor. La puntuación global es un Promedio Global de países. Consulte la metodología para obtener más detalles.

P: ¿Cómo describiría la situación económica actual de su país?



# Situación económica actual

## Malasia

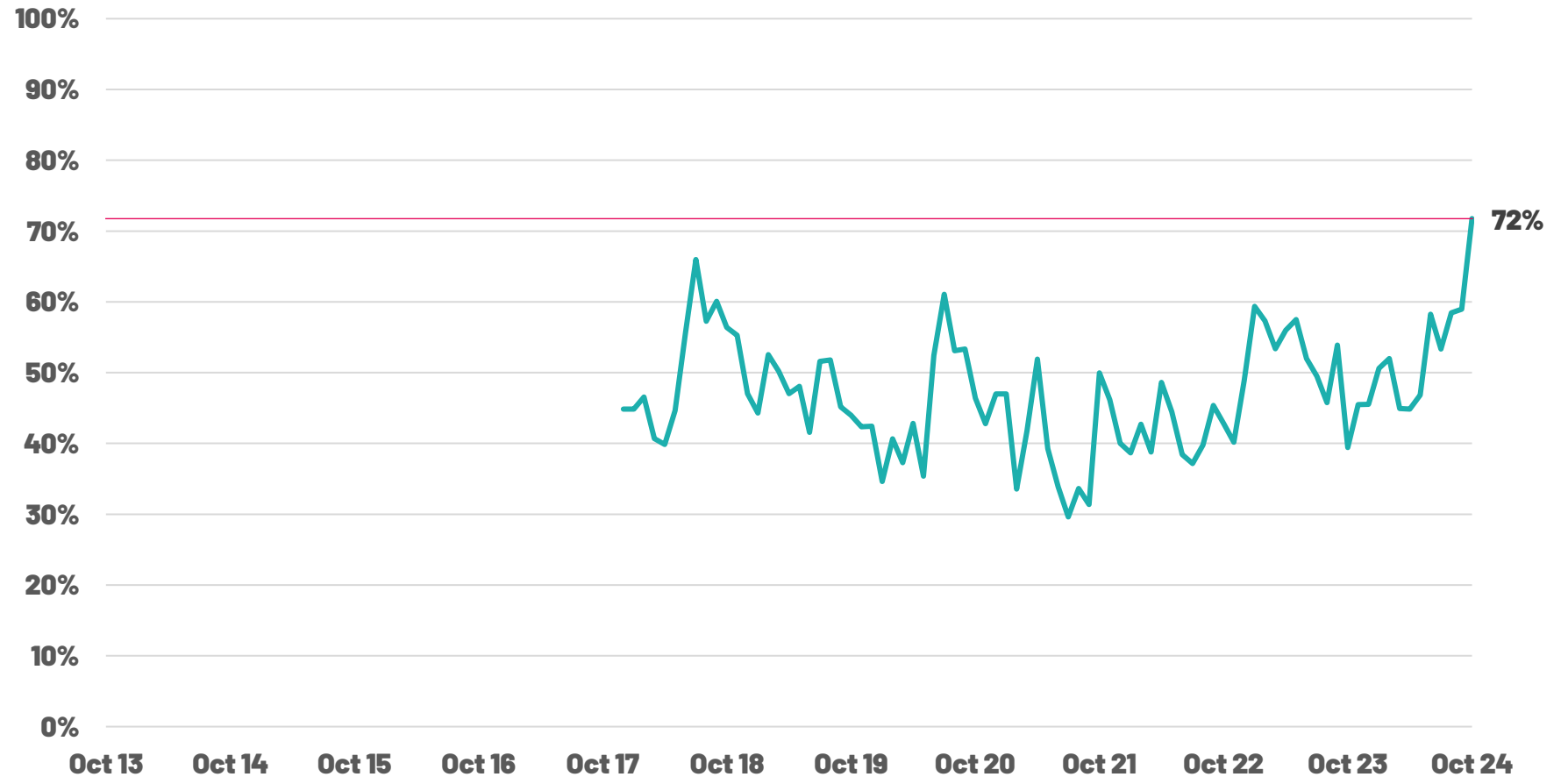
### % 'Muy buena' o 'Algo buena'

La buena puntuación económica de Malasia ha subido 13 puntos porcentuales con respecto al mes pasado y 33 puntos porcentuales con respecto a esta época del año pasado.

Base: Muestra representativa de 24.992 adultos de entre 16 y 74 años en 29 países participantes, 20 de septiembre de 2024 - 4 de octubre de 2024.

Fuente: Ipsos Global Advisor. La puntuación global es un Promedio Global de países. Consulte la metodología para obtener más detalles.

P: ¿Cómo describiría la situación económica actual de su país?



# Situación económica actual

## Polonia

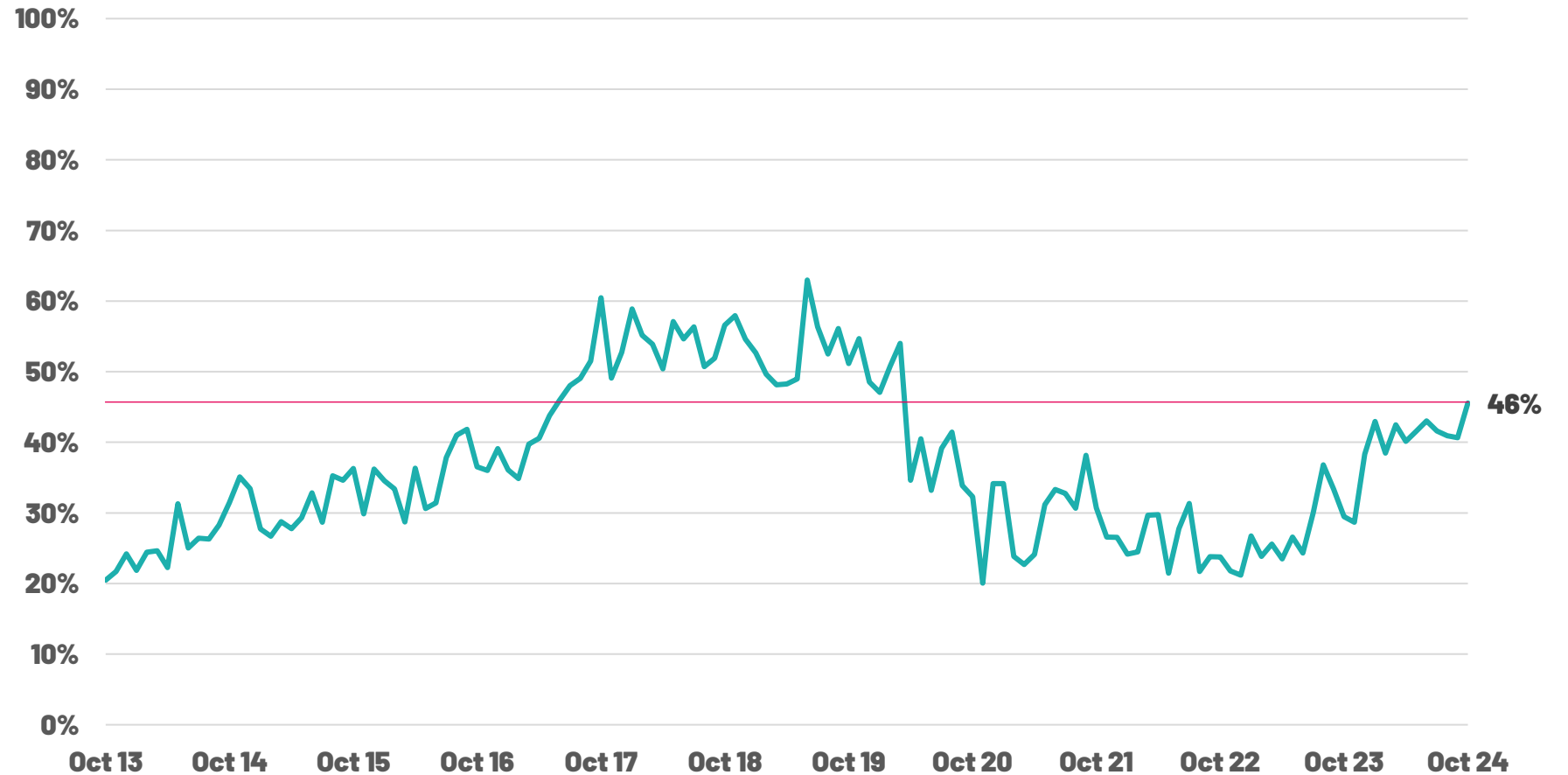
### % 'Muy buena' o 'Algo buena'

La buena puntuación económica de Polonia ha aumentado 17 puntos porcentuales desde octubre de 2023, el segundo mayor aumento interanual de nuestra encuesta.

Base: Muestra representativa de 24.992 adultos de entre 16 y 74 años en 29 países participantes, 20 de septiembre de 2024 - 4 de octubre de 2024.

Fuente: Ipsos Global Advisor. La puntuación global es un Promedio Global de países. Consulte la metodología para obtener más detalles.

P: ¿Cómo describiría la situación económica actual de su país?



# Situación económica actual

## Sudáfrica

### % 'Muy buena' o 'Algo buena'

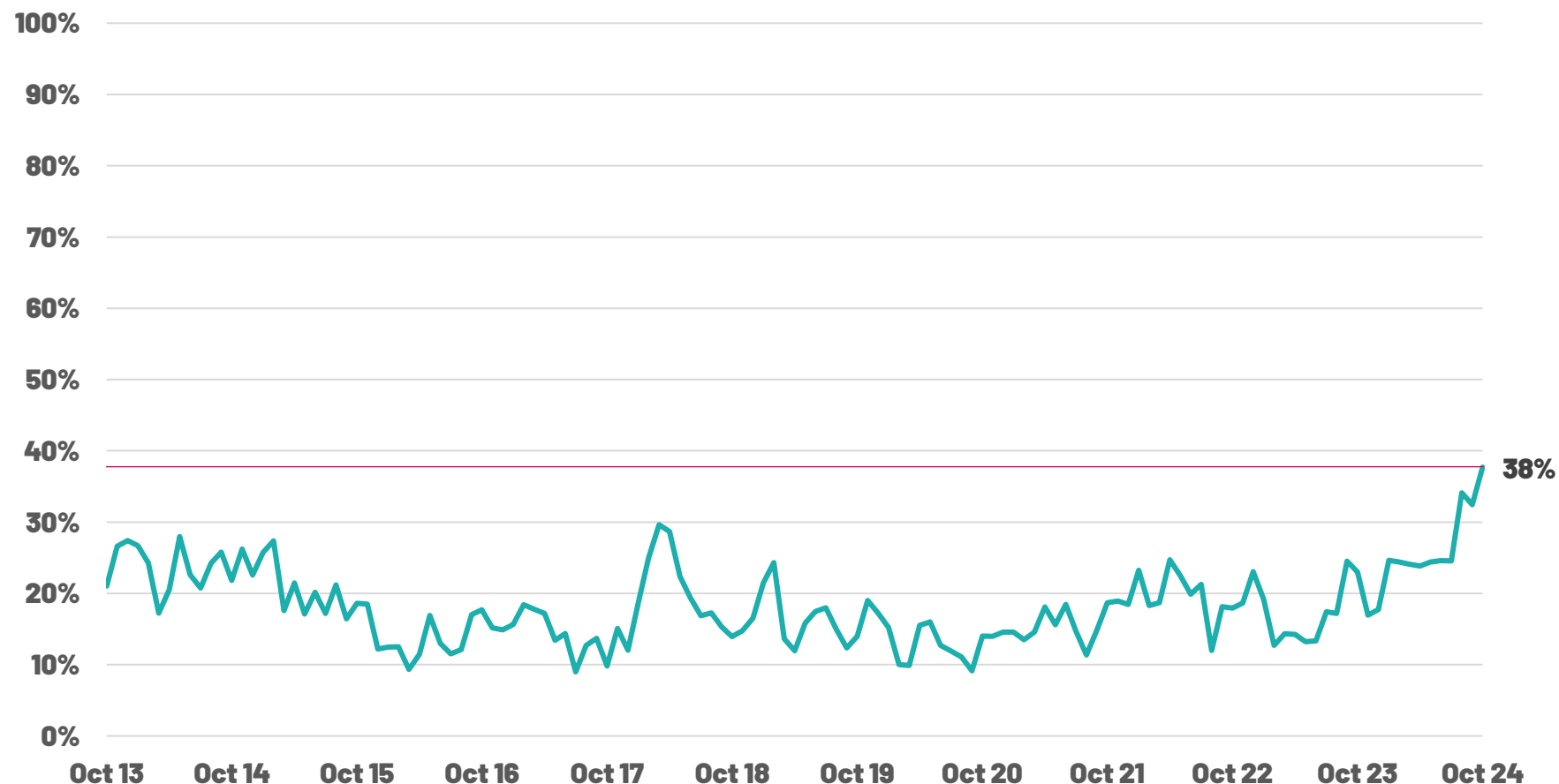
Con un aumento de 6 puntos porcentuales este mes, Sudáfrica registra su puntuación más alta en más de una década (38% en agosto de 2012).

Desde las elecciones de mayo, el puntaje económico ha aumentado constantemente.

Base: Muestra representativa de 24.992 adultos de entre 16 y 74 años en 29 países participantes, 20 de septiembre de 2024 - 4 de octubre de 2024.

Fuente: Ipsos Global Advisor. La puntuación global es un Promedio Global de países. Consulte la metodología para obtener más detalles.

P: ¿Cómo describiría la situación económica actual de su país?





# Situación económica actual

EE.UU

% 'Muy buena' o 'Algo buena'

En octubre de 2020, antes de las últimas elecciones, el buen puntaje económico estaba en 37%.

Base: Muestra representativa de 24.992 adultos de entre 16 y 74 años en 29 países participantes, 20 de septiembre de 2024 - 4 de octubre de 2024.

Fuente: Ipsos Global Advisor. La puntuación global es un Promedio Global de países. Consulte la metodología para obtener más detalles.

P: ¿Cómo describiría la situación económica actual de su país?



# Metodología

Esta encuesta de Global Advisor en 29 países se realizó entre el 20 de septiembre de 2024 y el 4 de octubre de 2024 a través del sistema Ipsos Online Panel entre 24.992 adultos de 18 a 74 años en Canadá, Israel, Malasia, Sudáfrica, Turquía y Estados Unidos, 20 a 74 años en Indonesia y Tailandia, 21 a 74 en Singapur y 16 a 74 años en todas las demás naciones.

El "Promedio Global de Países" refleja el resultado promedio de todos los países donde se realizó la encuesta. No se ha ajustado al tamaño de la población de cada país y no pretende sugerir un resultado total".

La muestra consta de aproximadamente 1000+ individuos en Australia, Bélgica, Brasil, Canadá, Francia, Alemania, Gran Bretaña, Italia, Japón, España, Suecia y los EE. UU., y aproximadamente 500+ individuos en Argentina, Chile, Colombia, Hungría, Indonesia, Israel, Malasia, México, Países Bajos, Perú, Polonia, Singapur, Sudáfrica, Corea del Sur, Tailandia y Turquía.

La muestra en la India consta de aproximadamente 2.200 individuos, de los cuales aproximadamente 1.800 fueron entrevistados cara a cara y 400 fueron entrevistados en línea.

Las muestras de Argentina, Australia, Bélgica, Canadá, Francia, Alemania, Gran Bretaña, Hungría, Italia, Japón, Países Bajos, Polonia, Corea del Sur, España, Suecia y Estados Unidos pueden tomarse como representativas de la población adulta general de estos países menores de 75 años.

Las muestras de Brasil, Chile, Colombia, India, Indonesia, Malasia, México, Perú, Singapur, Sudáfrica, Tailandia y Turquía son más urbanas, más educadas y/o más prósperas que la población general. Los resultados de la encuesta para estos mercados deben considerarse como un reflejo de las opiniones del segmento más "conectado" de estas poblaciones.

La muestra de la India representa un gran subconjunto de su población urbana: las clases socioeconómicas A, B y C en las

áreas metropolitanas y las clases urbanas de nivel 1 a 3 en las cuatro zonas.

La ponderación se ha empleado para equilibrar la demografía y garantizar que la composición de la muestra refleje la de la población adulta según los datos del censo más reciente.

La precisión de las encuestas en línea de Ipsos se calcula utilizando un intervalo de credibilidad, con una encuesta de 1.000 con una precisión de +/- 3,5 puntos porcentuales y de 500 con una precisión de +/- 5,0 puntos porcentuales. Para obtener más información sobre el uso de los intervalos de credibilidad de Ipsos, visite el sitio web de Ipsos.

Cuando los resultados no suman 100 o la "diferencia" parece ser +/-1 más/menos que la real, esto puede deberse al redondeo, a las respuestas múltiples o a la exclusión de las respuestas "no sabe" o "no declarado"

La publicación de estos hallazgos se rige por las normas y regulaciones locales.



# GRACIAS

CONTACTO:

[Teodros.Gebrekal@ipsos.com](mailto:Teodros.Gebrekal@ipsos.com)

VISITAR:

[ipsos.com](https://ipsos.com)