

ASUNTOS MUNDIALES

**Ciudadanos de 30 países evalúan
las amenazas y la participación en
asuntos internacionales**

**Dr. Darrell Bricker
Noviembre 2024**



CONTENIDO

1

Principales conclusiones

2

Evaluación de amenazas globales

3

Confianza en respuesta a las amenazas

4

Brecha mundial entre la prioridad de la amenaza y el nivel de preparación

5

Disposición a participar en los asuntos mundiales

6

Visiones de conflictos mundiales

7

Visiones sobre la democracia, los valores estadounidenses y occidentales

8

Metodología

Principales conclusiones



La desinformación preocupa mucho

Poco más de 3 de cada 4 (76% en promedio en 30 países) dicen que alguna persona, organización o país que difunde deliberadamente desinformación para influir en la opinión pública es una amenaza real en el mundo de hoy. La amenaza se agregó a la encuesta este año, ya que se ha convertido en un tema candente durante uno de los años de elecciones globales más grandes de la historia.



Canadá conserva el primer puesto

Casi 8 de cada 10 (79%) dicen que Canadá es el país/organización con mayor probabilidad de tener una influencia positiva en los asuntos mundiales durante la próxima década, una vez más encabezando nuestra lista. Mientras tanto, Irán se mantiene en el último lugar, con un 25% que dice que tendrá una influencia positiva.



Disminuye el miedo a la Tercera Guerra Mundial

El temor a un conflicto mundial que involucre a superpotencias similar a las Guerras Mundiales I y II en los próximos 25 años ha disminuido en 29 de los 30 países año tras año. A medida que la invasión a gran escala de Ucrania se acerca a la marca de tres años y con el conflicto entre Hamas e Israel en su segundo año, el 63% (-7 pp frente a 2023) espera un conflicto mundial de aquí a 2074.



Sigue preocupando el "hackeo"

Ser hackeado con fines fraudulentos o de espionaje vincula la desinformación como la amenaza número 1 en 2024, y el 76% también dice que el "hackeo" es una preocupación real. La piratería informática ha sido vista constantemente como una de las principales amenazas durante la última década, y el miedo al "hackeo" aumentó en 19 de los 30 países este año.



Sudando desastres naturales

Durante la última década, en promedio en 20 países*, la preocupación por un tema ha crecido más: los desastres naturales. Los incendios, las inundaciones y las olas de calor se han convertido en la norma y, por lo tanto, no es de extrañar que la proporción de personas que piensan que un desastre natural importante en su país es una amenaza se sitúe ahora en el 69% en 2024 frente al 58% en 2015.



Esperanza entre el pesimismo

La proporción de personas que piensan que las cosas están mejorando que empeorando en estos días ha disminuido nueve puntos, en promedio en 20 países*, desde que comenzamos a hacer esta pregunta en 2017. Por otro lado, una nueva pregunta muestra que hay cierta esperanza, ya que una mayoría en los 30 países dice que la democracia, los derechos humanos y el estado de derecho son valores universales que todas las naciones merecen y a los que pueden aspirar.



Evaluación de amenazas globales

Ciudadanos de 30 países evalúan las amenazas y la participación en asuntos internacionales

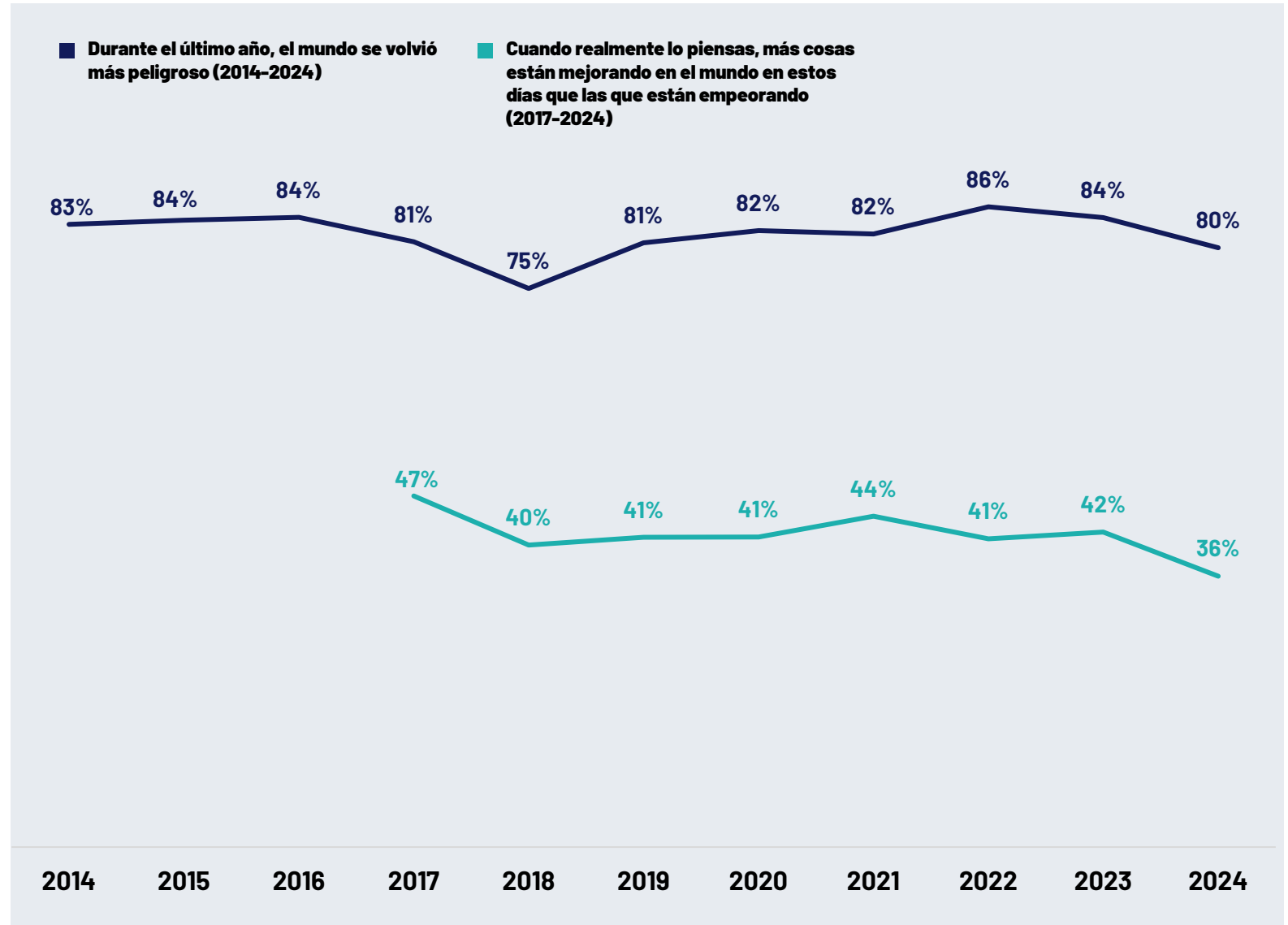


Actitudes sobre el estado del mundo a lo largo del tiempo*

% algo/muy de acuerdo

*El cambio para el promedio de 20 países se basa en los países que estuvieron en todas las ediciones del informe de Ipsos para ereport.

Base: 22.989 adultos menores de 75 años en línea en 30 países, entrevistados del 20 de septiembre al 4 de octubre de 2024.



Durante el último año, el mundo se volvió más peligroso

Base: 22.989 adultos menores de 75 años en línea en 30 países, entrevistados del 20 de septiembre al 4 de octubre de 2024.

País	% algo/muy de acuerdo	Cambio 2023
Promedio de 30 países	80%	-4 pp
Países Bajos	86%	-1 pp
Corea del Sur	85%	2 pp
Gran Bretaña	84%	0 pp
Argentina	84%	-3 pp
Perú	83%	-7 pp
Polonia	83%	-3 pp
Bélgica	83%	-1 pp
Nueva Zelanda	83%	-1 pp
Alemania	82%	-1 pp
Irlanda	82%	-4 pp
Turquía	82%	-5 pp
Canadá	82%	-5 pp
Francia	82%	-5 pp
Suecia	82%	-7 pp
Colombia	81%	-4 pp
Indonesia	81%	8 pp
Estados Unidos	81%	-3 pp
Chile	81%	-6 pp
Australia	80%	-2 pp
Hungría	80%	-6 pp
España	80%	-1 pp
Sudáfrica	80%	-6 pp
Italia	79%	0 pp
Singapur	79%	-6 pp
México	77%	-9 pp
Tailandia	74%	-6 pp
India	73%	-10 pp
Japón	72%	-9 pp
Malasia	72%	-1 pp
Brasil	71%	-8 pp



Cuando realmente lo piensas, más cosas están mejorando en el mundo en estos días que las que están empeorando

Base: 22.989 adultos menores de 75 años en línea en 30 países, entrevistados del 20 de septiembre al 4 de octubre de 2024.

País

Promedio de 30 países

India

Tailandia

Malasia

Singapur

México

Perú

Indonesia

Corea del Sur

Brasil

Colombia

Sudáfrica

Irlanda

Chile

Argentina

Suecia

Polonia

España

Australia

Gran Bretaña

Alemania

Países Bajos

Nueva Zelanda

Hungría

Estados Unidos

Canadá

Italia

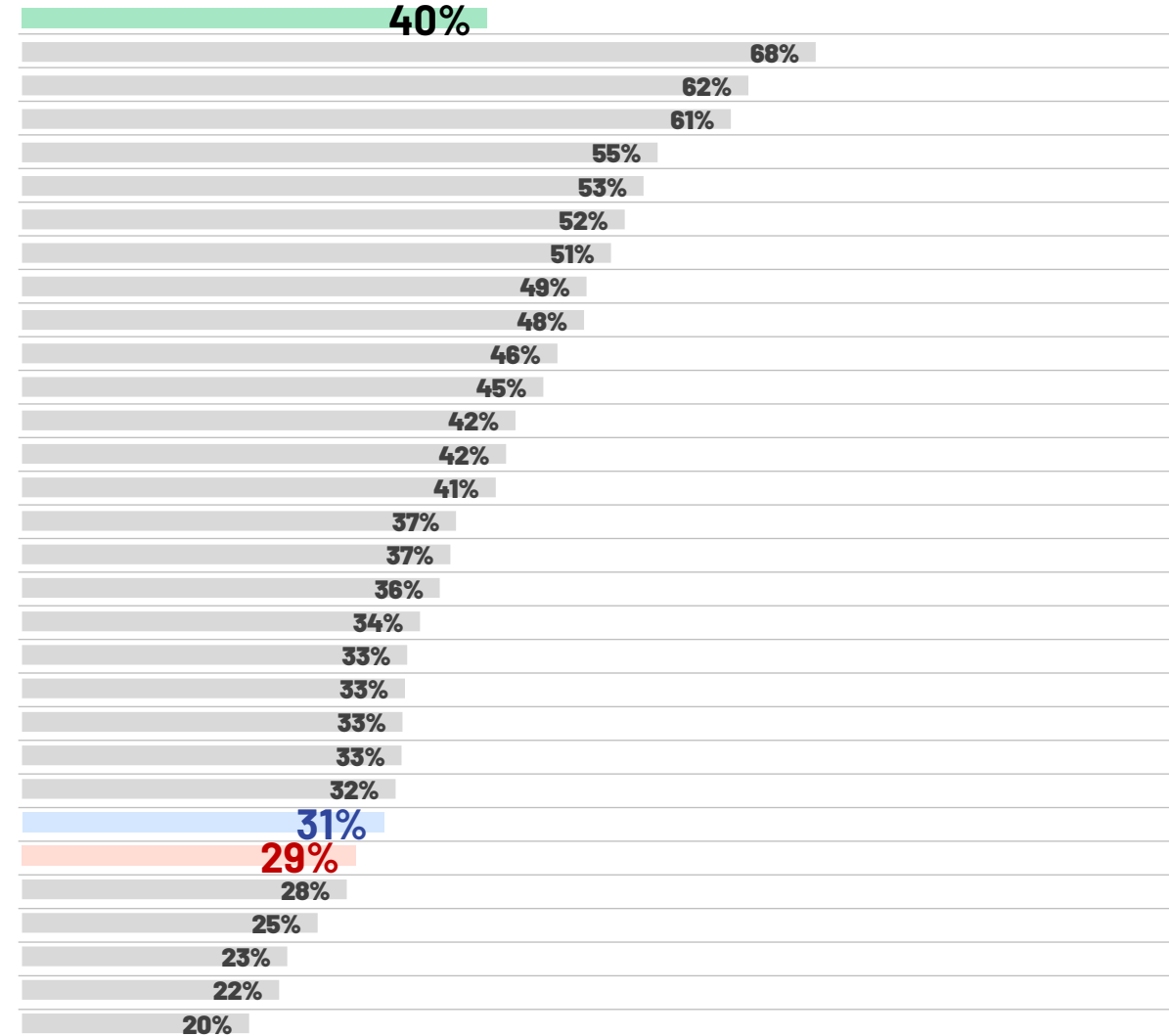
Bélgica

Turquía

Francia

Japón

% algo/muy de acuerdo



Cambio 2023

-7 pp
 -17 pp
 -17 pp
 -6 pp
 -9 pp
 -8 pp
 -10 pp
 -12 pp
 -2 pp
 -10 pp
 -7 pp
 0 pp
 0 pp
 -9 pp
 -3 pp
 -1 pp
 -3 pp
 -9 pp
 -14 pp
 -8 pp
 -3 pp
 -2 pp
 -10 pp
 -4 pp
 -6 pp
 -2 pp
 -11 pp
 -6 pp
 -7 pp
 -3 pp
 -1 pp



Evaluación global de amenazas*

P: ¿Qué tan real cree que es la amenaza de que ocurra algo de lo siguiente en los próximos doce meses: una amenaza muy real, una amenaza algo real, una amenaza no muy real o ninguna amenaza real en absoluto? (Amenaza muy real / Amenaza algo real)

*El cambio para el promedio de 20 países se basa en los países que estuvieron en todas las ediciones del informe de Ipsos para ereport.

Base: 22.989 adultos menores de 75 años en línea en 30 países, entrevistados del 20 de septiembre al 4 de octubre de 2024.

Global	2024	2023	2022	2021	2020	2019	2018	2017	2016	2015
Alguna persona, organización o país que difunde deliberadamente desinformación para influir en la opinión pública	76%	n/a	n/a	n/a	n/a	n/a	n/a	n/a	n/a	n/a
<i>Variación con respecto al año anterior</i>	<i>n/a</i>	<i>n/a</i>	<i>n/a</i>	<i>n/a</i>	<i>n/a</i>	<i>n/a</i>	<i>n/a</i>	<i>n/a</i>	<i>n/a</i>	<i>n/a</i>
Ser "hackeado" con fines fraudulentos o de espionaje	76%	72%	74%	75%	74%	75%	70%	75%	74%	73%
<i>Variación con respecto al año anterior</i>	<i>4 pp</i>	<i>-2 pp</i>	<i>-1 pp</i>	<i>1 pp</i>	<i>-1 pp</i>	<i>5 pp</i>	<i>-5 pp</i>	<i>1 pp</i>	<i>1 pp</i>	<i>10 pp</i>
Ataque nuclear/químico en el mundo	71%	70%	74%	65%	66%	68%	63%	72%	68%	65%
<i>Variación con respecto al año anterior</i>	<i>1 pp</i>	<i>-4 pp</i>	<i>9 pp</i>	<i>-1 pp</i>	<i>-2 pp</i>	<i>5 pp</i>	<i>-9 pp</i>	<i>4 pp</i>	<i>3 pp</i>	<i>9 pp</i>
Desastre natural de gran magnitud en su país	69%	68%	67%	68%	65%	65%	61%	62%	59%	58%
<i>Variación con respecto al año anterior</i>	<i>1 pp</i>	<i>1 pp</i>	<i>-1 pp</i>	<i>3 pp</i>	<i>n/c</i>	<i>4 pp</i>	<i>-1 pp</i>	<i>3 pp</i>	<i>1 pp</i>	<i>6 pp</i>
Atentado terrorista en su país	66%	62%	61%	61%	58%	65%	64%	71%	72%	68%
<i>Variación con respecto al año anterior</i>	<i>4 pp</i>	<i>1 pp</i>	<i>n/c</i>	<i>3 pp</i>	<i>-7 pp</i>	<i>1 pp</i>	<i>-7 pp</i>	<i>-1 pp</i>	<i>4 pp</i>	<i>14 pp</i>
La violación de su seguridad personal o la de los miembros de su familia	60%	61%	59%	58%	60%	60%	57%	62%	62%	59%
<i>Variación con respecto al año anterior</i>	<i>-1 pp</i>	<i>2 pp</i>	<i>1 pp</i>	<i>-2 pp</i>	<i>n/c</i>	<i>3 pp</i>	<i>-5 pp</i>	<i>n/c</i>	<i>3 pp</i>	<i>9 pp</i>
Gran epidemia sanitaria en su país	60%	60%	61%	71%	79%	51%	49%	51%	50%	51%
<i>Variación con respecto al año anterior</i>	<i>n/c</i>	<i>-1 pp</i>	<i>-10 pp</i>	<i>-8 pp</i>	<i>28 pp</i>	<i>2 pp</i>	<i>-2 pp</i>	<i>1 pp</i>	<i>-1 pp</i>	<i>-8 pp</i>
Estallido de un conflicto violento entre grupos étnicos o minoritarios en su país	58%	59%	58%	59%	60%	60%	57%	61%	61%	60%
<i>Variación con respecto al año anterior</i>	<i>-1 pp</i>	<i>1 pp</i>	<i>-1 pp</i>	<i>-1 pp</i>	<i>n/c</i>	<i>3 pp</i>	<i>-4 pp</i>	<i>n/c</i>	<i>1 pp</i>	<i>10 pp</i>
Un sistema de defensa basado en Inteligencia Artificial que se convierte en una amenaza para la humanidad al liberarse del control humano	58%	57%	n/a	n/a	n/a	n/a	n/a	n/a	n/a	n/a
<i>Variación con respecto al año anterior</i>	<i>1 pp</i>	<i>n/a</i>	<i>n/a</i>	<i>n/a</i>	<i>n/a</i>	<i>n/a</i>	<i>n/a</i>	<i>n/a</i>	<i>n/a</i>	<i>n/a</i>
Su país entra en conflicto armado con otro país	52%	52%	51%	45%	44%	48%	46%	53%	53%	53%
<i>Variación con respecto al año anterior</i>	<i>n/c</i>	<i>1 pp</i>	<i>6 pp</i>	<i>1 pp</i>	<i>-4 pp</i>	<i>2 pp</i>	<i>-7 pp</i>	<i>n/c</i>	<i>n/c</i>	<i>3 pp</i>



Alguna persona, organización o país difunde deliberadamente desinformación para influir en la opinión pública

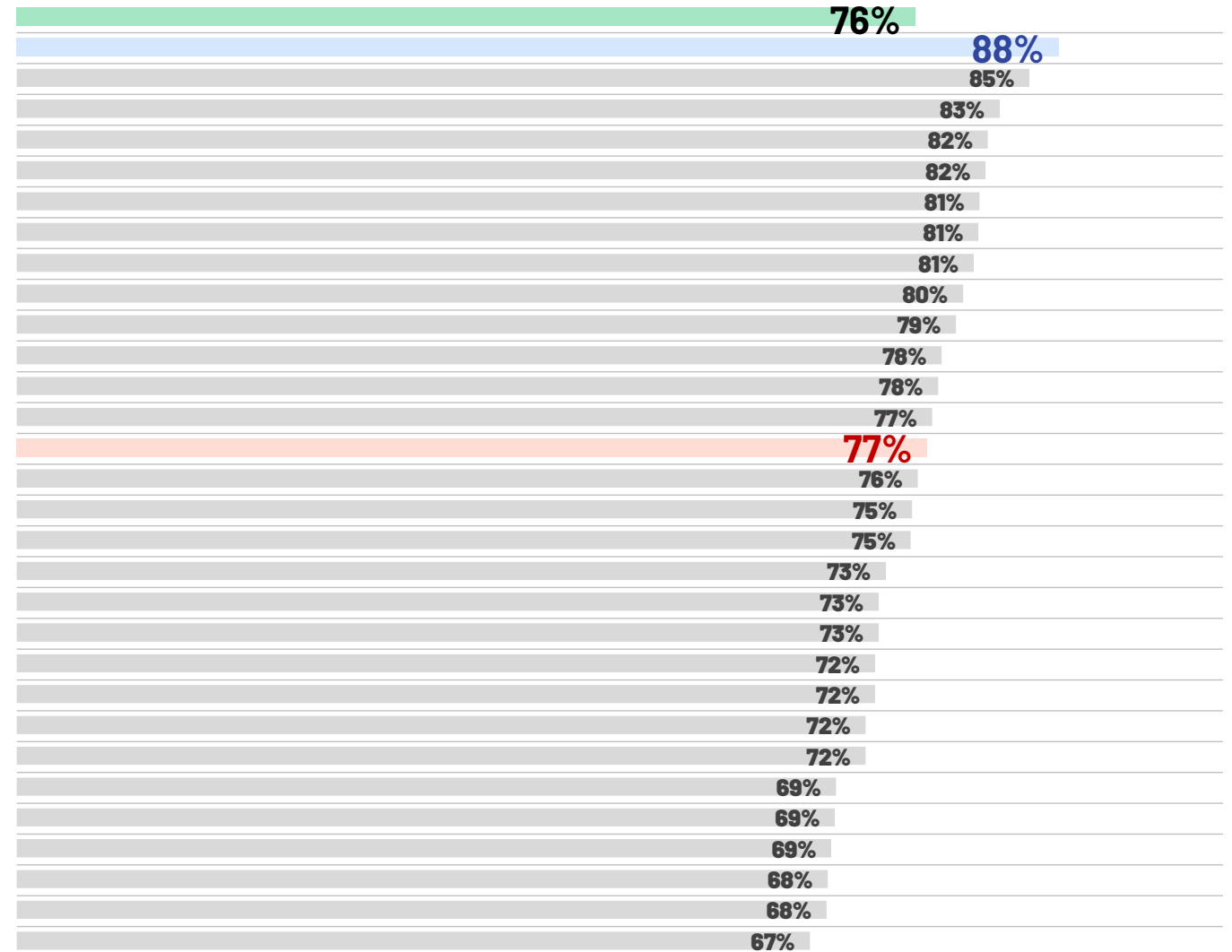
P: ¿Qué tan real cree que es la amenaza de que alguna persona, organización o país difunda deliberadamente desinformación para influir en la opinión pública en los próximos doce meses?

Base: 22.989 adultos menores de 75 años en línea en 30 países, entrevistados del 20 de septiembre al 4 de octubre de 2024.

País

Promedio de 30 países
Estados Unidos
Tailandia
Países Bajos
Indonesia
Suecia
Corea del Sur
Polonia
Gran Bretaña
Turquía
Francia
Sudáfrica
Alemania
España
Canadá
Australia
Nueva Zelanda
Bélgica
Singapur
India
Irlanda
Colombia
Japón
Brasil
Italia
Chile
Perú
Malasia
Hungría
Argentina
México

% una amenaza muy/algo real



Ser "hackeado" con fines fraudulentos o de espionaje

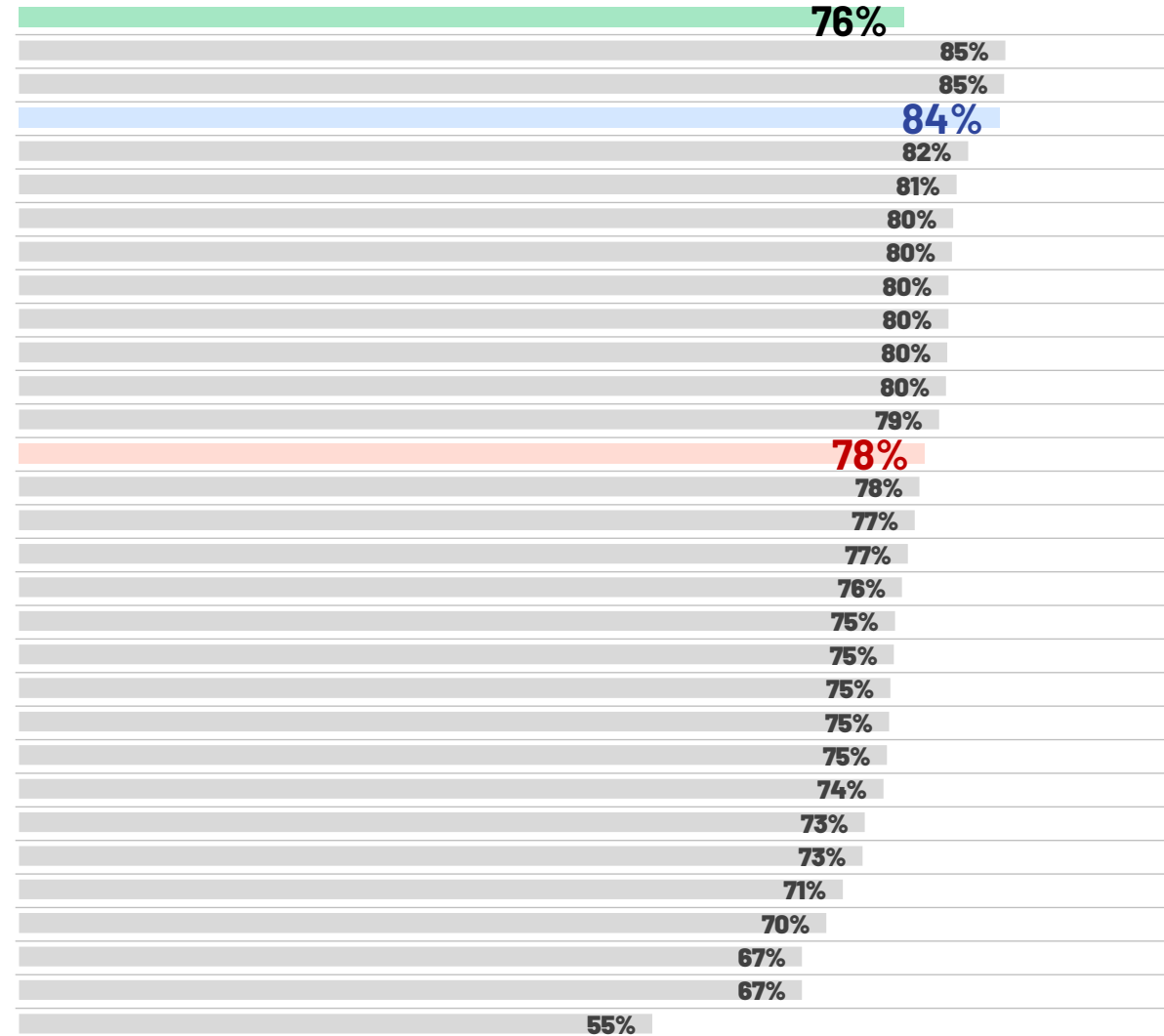
P: ¿Qué tan real cree que es la amenaza de que alguna persona, organización o país "hackee" su sistema de información pública, privada o personal con fines fraudulentos o de espionaje en los próximos doce meses?

Base: 22.989 adultos menores de 75 años en línea en 30 países, entrevistados del 20 de septiembre al 4 de octubre de 2024.

País

Promedio de 30 países
Tailandia
Turquía
Estados Unidos
Sudáfrica
Polonia
Indonesia
Australia
Nueva Zelanda
Singapur
España
Bélgica
Francia
Canadá
Países Bajos
Suecia
Corea del Sur
Gran Bretaña
Argentina
Malasia
México
Colombia
Chile
Irlanda
Japón
India
Brasil
Alemania
Italia
Perú
Hungría

% una amenaza muy/algo real



Cambio 2023

2 pp
2 pp
2 pp
5 pp
3 pp
16 pp
5 pp
1 pp
-3 pp
4 pp
6 pp
5 pp
0 pp
1 pp
8 pp
1 pp
6 pp
0 pp
0 pp
-2 pp
6 pp
-2 pp
-2 pp
-2 pp
-1 pp
7 pp
10 pp
0 pp
1 pp
3 pp
-10 pp
-1 pp



Un ataque nuclear, biológico o químico que tenga lugar en algún lugar del mundo

P: ¿Qué tan real cree que es la amenaza de un ataque nuclear, biológico o químico que tenga lugar en algún lugar del mundo en los próximos doce meses?

Base: 22.989 adultos menores de 75 años en línea en 30 países, entrevistados del 20 de septiembre al 4 de octubre de 2024.

País

Promedio de 30 países

Tailandia

Turquía

Singapur

Sudáfrica

Nueva Zelanda

Estados Unidos

Colombia

Japón

Irlanda

Australia

Indonesia

Perú

Canadá

España

Argentina

Chile

Gran Bretaña

India

Suecia

Malasia

Hungría

México

Alemania

Países Bajos

Brasil

Bélgica

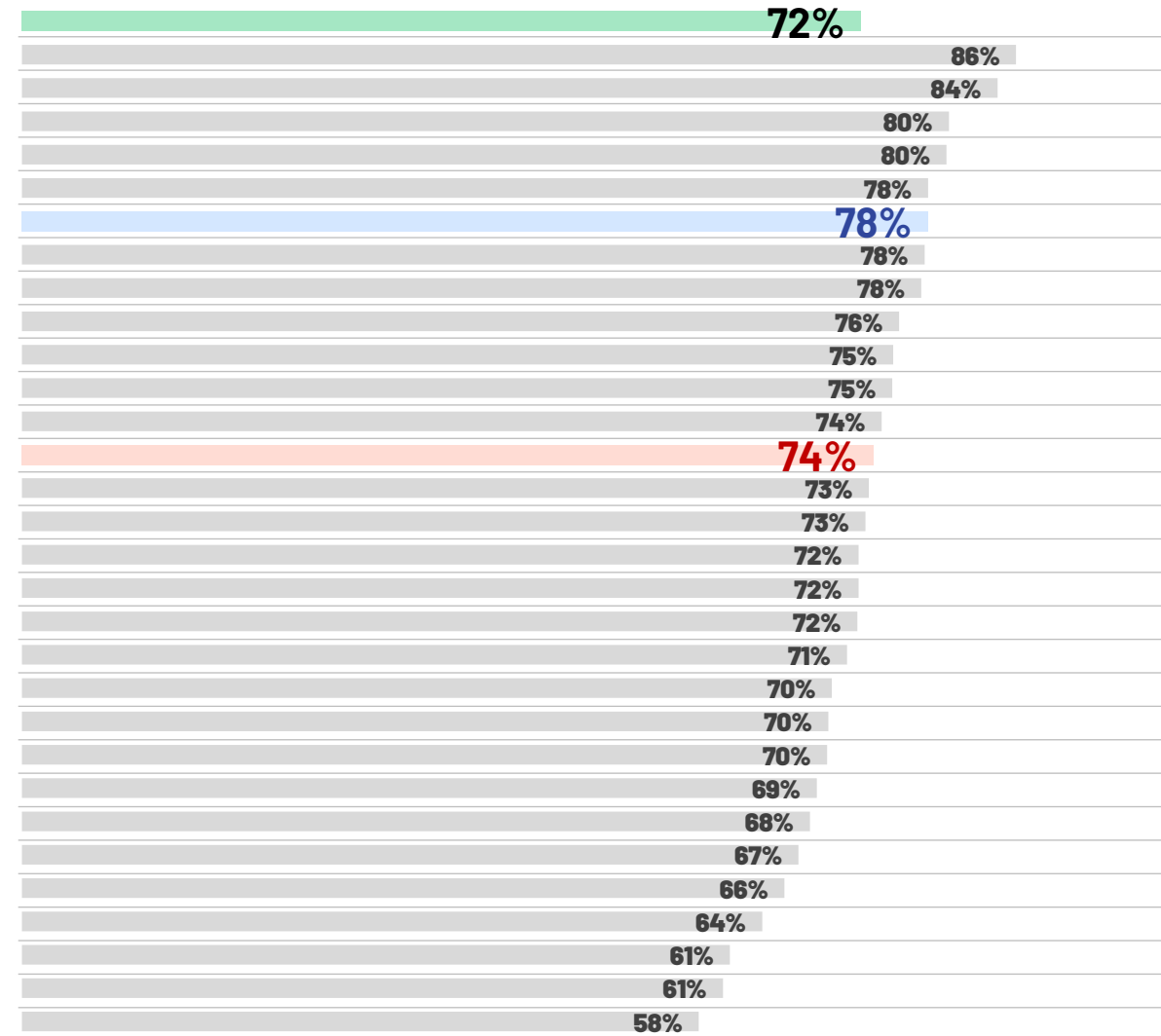
Italia

Corea del Sur

Polonia

Francia

% una amenaza muy/algo real



Cambio 2023

1 pp
1 pp
1 pp
5 pp
3 pp
2 pp
0 pp
-1 pp
0 pp
0 pp
2 pp
6 pp
-1 pp
5 pp
1 pp
-1 pp
-6 pp
-2 pp
8 pp
1 pp
0 pp
-2 pp
-1 pp
2 pp
1 pp
0 pp
6 pp
-1 pp
0 pp
0 pp



Un desastre natural de gran magnitud

P: ¿Qué tan real cree que es la amenaza de un desastre natural de gran magnitud que ocurra en [país] en los próximos doce meses?

Base: 22.989 adultos menores de 75 años en línea en 30 países, entrevistados del 20 de septiembre al 4 de octubre de 2024.

País

Promedio de 30 países

Tailandia

Indonesia

Estados Unidos

Japón

Turquía

Nueva Zelanda

Perú

México

Chile

Colombia

Brasil

Australia

Sudáfrica

Italia

Polonia

Corea del Sur

India

Canadá

Alemania

Argentina

Malasia

Francia

Bélgica

España

Singapur

Gran Bretaña

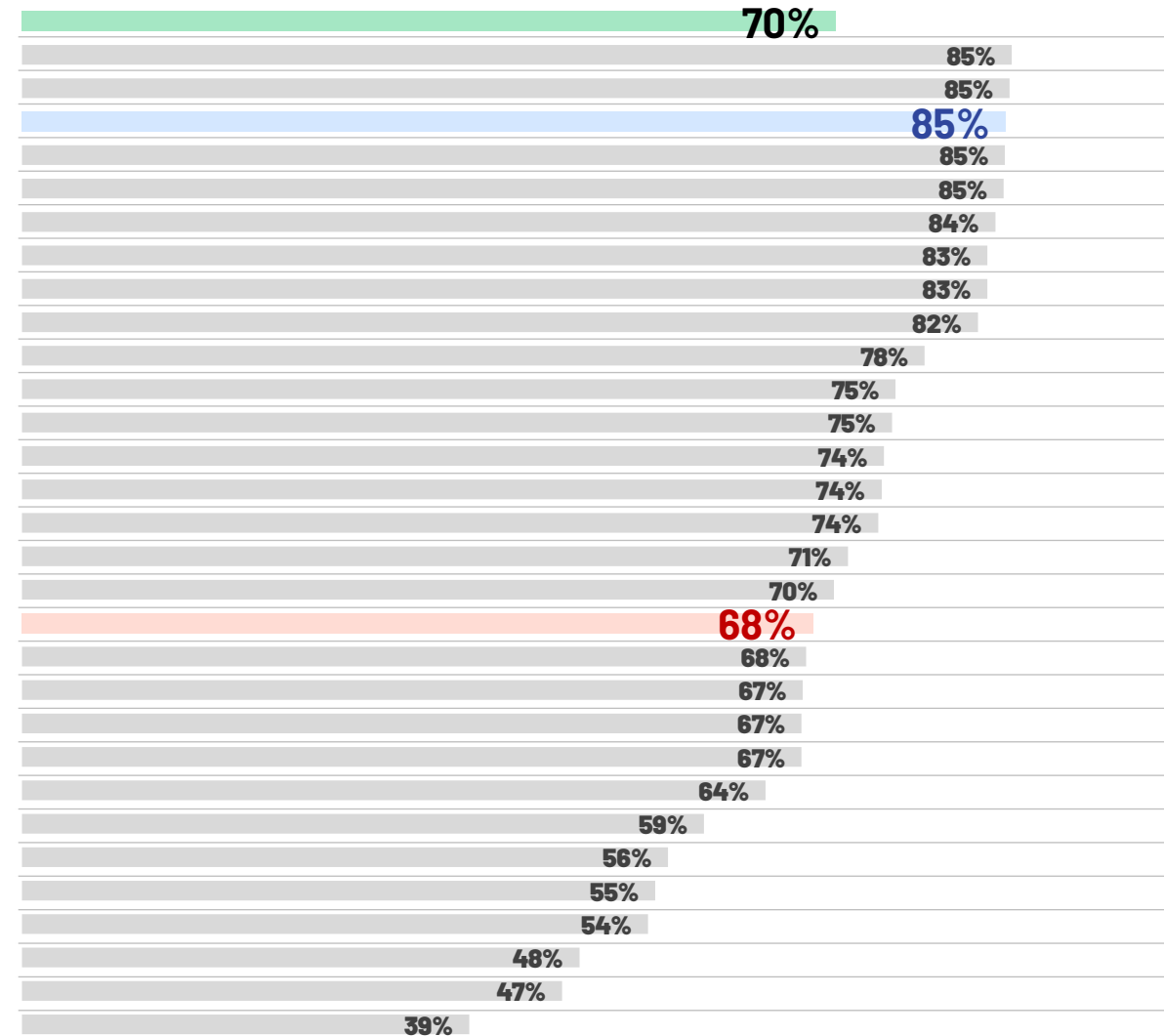
Países Bajos

Hungría

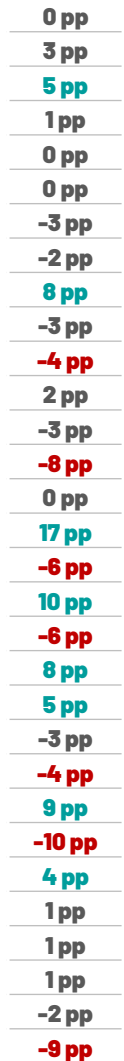
Irlanda

Suecia

% una amenaza muy/algo real



Cambio 2023



Un ataque terrorista

P: ¿Qué tan real cree que es la amenaza de un ataque terrorista en [país] en los próximos doce meses?

Base: 22.989 adultos menores de 75 años en línea en 30 países, entrevistados del 20 de septiembre al 4 de octubre de 2024.

País

Promedio de 30 países

Turquía

Francia

Alemania

Países Bajos

Tailandia

Gran Bretaña

Estados Unidos

Bélgica

Suecia

India

Australia

Singapur

Colombia

Indonesia

Sudáfrica

España

Canadá

Japón

Nueva Zelanda

Perú

Malasia

Irlanda

Italia

Polonia

Chile

México

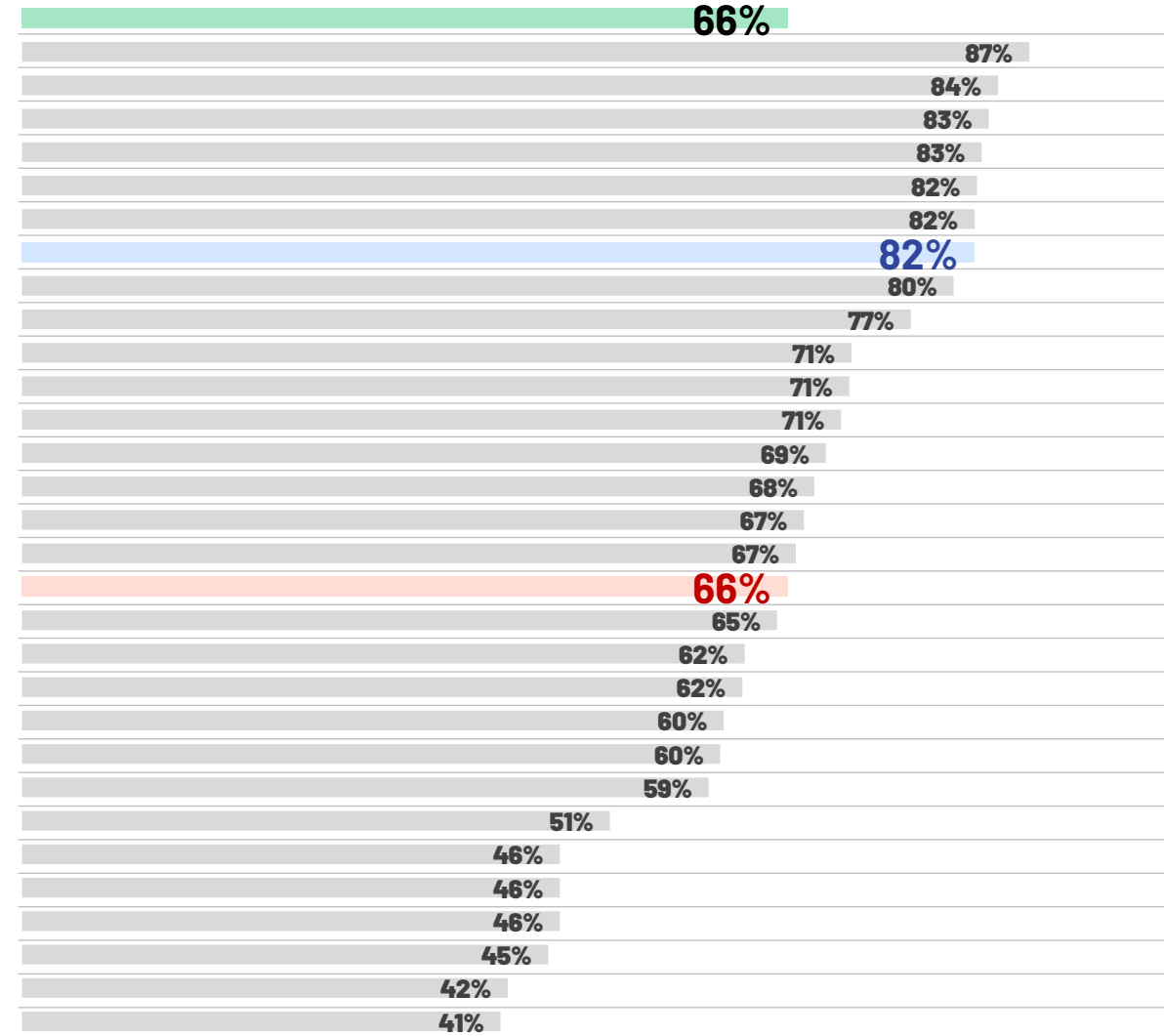
Corea del Sur

Argentina

Brasil

Hungría

% una amenaza muy/algo real



Cambio 2023

3 pp

4 pp

4 pp

12 pp

14 pp

3 pp

3 pp

1 pp

10 pp

-6 pp

8 pp

10 pp

2 pp

-6 pp

-2 pp

1 pp

0 pp

7 pp

1 pp

-1 pp

-3 pp

10 pp

5 pp

6 pp

2 pp

-5 pp

1 pp

-9 pp

5 pp

-3 pp

3 pp



Una gran epidemia sanitaria

P: ¿Qué tan real cree que es la amenaza de que estalle una gran epidemia sanitaria en [país] en los próximos doce meses?

Base: 22.989 adultos menores de 75 años en línea en 30 países, entrevistados del 20 de septiembre al 4 de octubre de 2024.

País

Promedio de 30 países

Tailandia

Perú

Turquía

Sudáfrica

Estados Unidos

India

Malasia

Indonesia

Singapur

Nueva Zelanda

México

Gran Bretaña

Japón

Brasil

Canadá

Colombia

Argentina

Australia

Irlanda

Chile

Francia

Países Bajos

Bélgica

Corea del Sur

Polonia

España

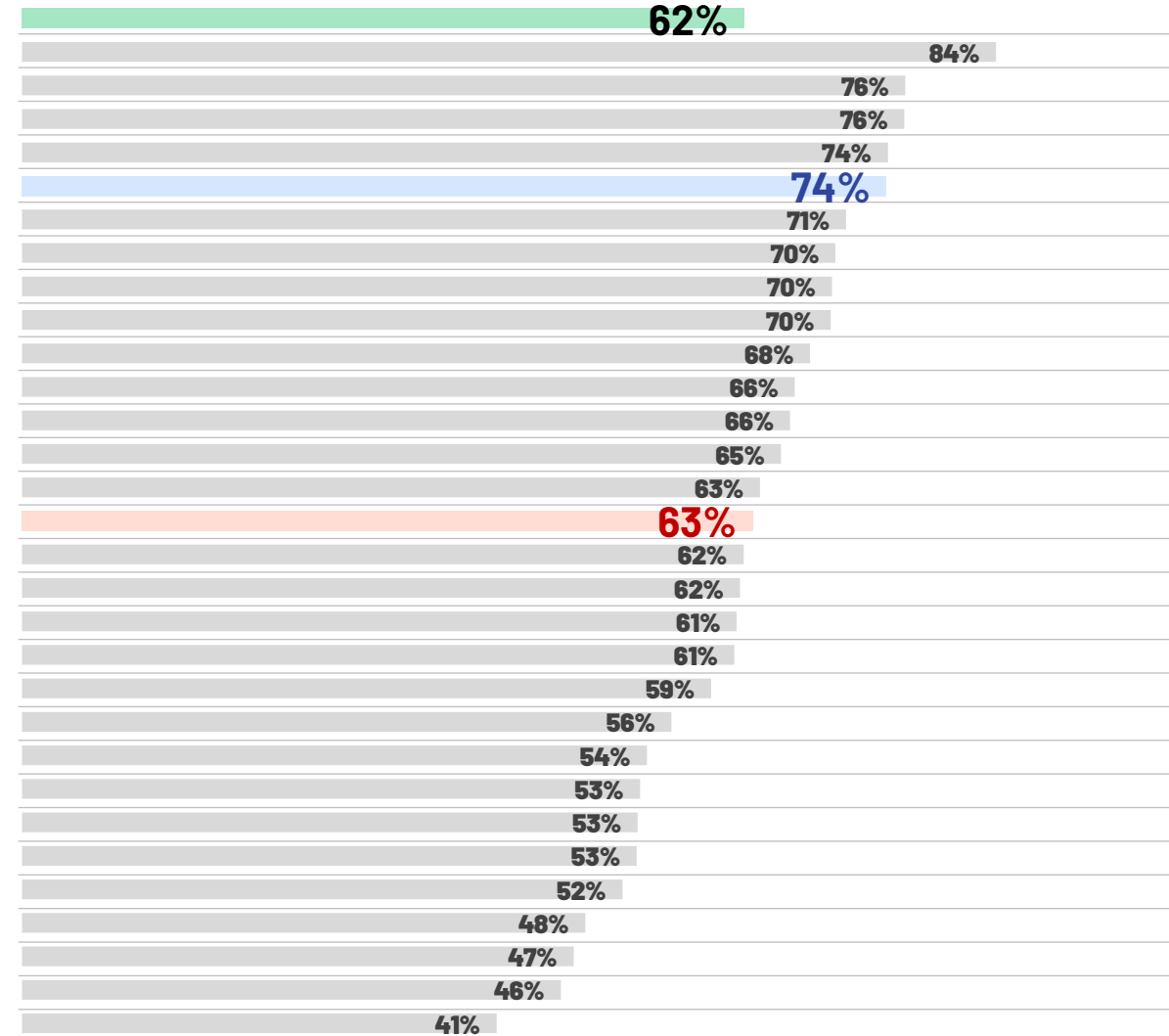
Hungría

Alemania

Italia

Suecia

% una amenaza muy/algo real



Cambio 2023

-1 pp
0 pp
1 pp
-1 pp
-1 pp
0 pp
8 pp
0 pp
5 pp
-3 pp
0 pp
2 pp
-3 pp
0 pp
-1 pp
-2 pp
-1 pp
-1 pp
4 pp
-2 pp
-2 pp
-2 pp
0 pp
0 pp
4 pp
1 pp
-4 pp
-11 pp
-1 pp
-6 pp
1 pp



La violación de su seguridad personal y la de los miembros de su familia.

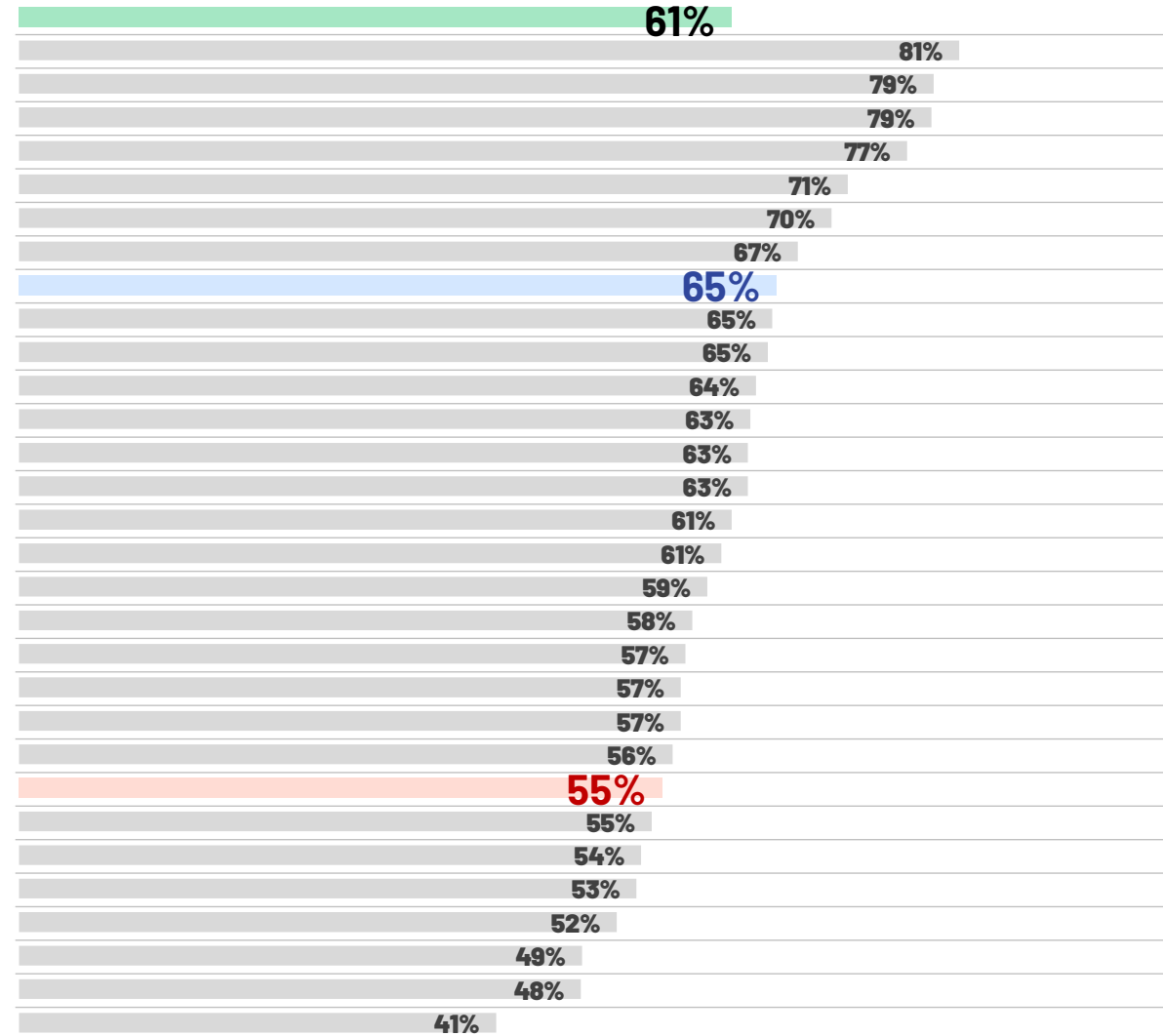
P: ¿Qué tan real siente que es la amenaza de que su seguridad personal o la de los miembros de su familia sean violadas en los próximos doce meses?

Base: 22.989 adultos menores de 75 años en línea en 30 países, entrevistados del 20 de septiembre al 4 de octubre de 2024.

País

Promedio de 30 países
Turquía
Tailandia
Sudáfrica
Perú
India
Chile
México
Estados Unidos
Singapur
Colombia
Argentina
Indonesia
Japón
Malasia
Australia
Países Bajos
Brasil
Bélgica
Alemania
Francia
España
Irlanda
Canadá
Corea del Sur
Nueva Zelanda
Gran Bretaña
Italia
Suecia
Polonia
Hungría

% una amenaza muy/algo real



Cambio 2023

-2 pp
4 pp
0 pp
-2 pp
4 pp
10 pp
-3 pp
-1 pp
-2 pp
3 pp
-7 pp
-2 pp
-3 pp
2 pp
2 pp
-1 pp
2 pp
-7 pp
-2 pp
3 pp
1 pp
0 pp
-7 pp
-2 pp
0 pp
-6 pp
-3 pp
-1 pp
0 pp
-7 pp
-10 pp



Un sistema de defensa basado en IA que se convierte en una amenaza para la humanidad al liberarse del control humano

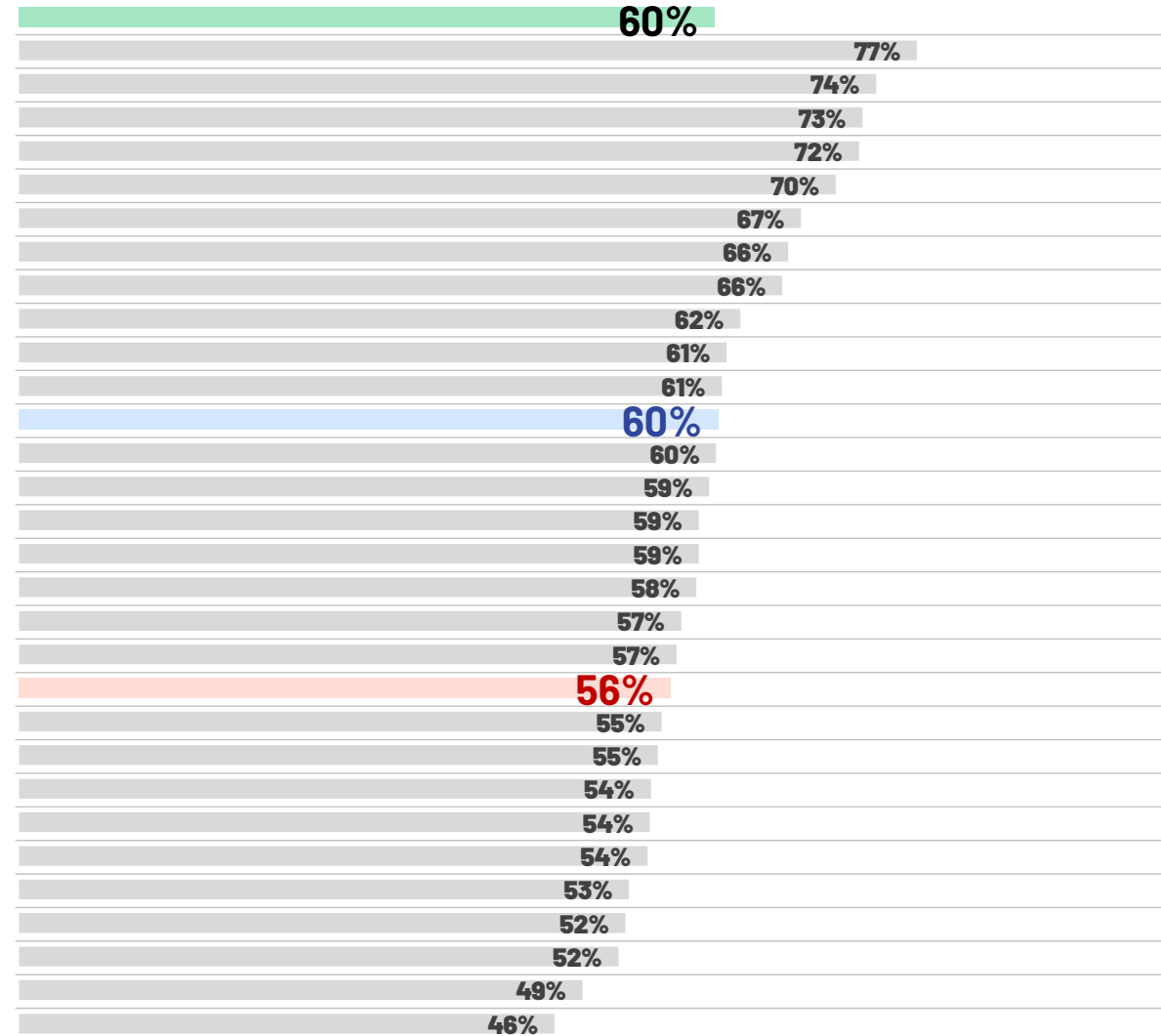
P: ¿Qué tan real crees que es la amenaza de que un sistema de defensa basado en IA se convierta en una amenaza para la humanidad al liberarse del control humano?

Base: 22.989 adultos menores de 75 años en línea en 30 países, entrevistados del 20 de septiembre al 4 de octubre de 2024.

País

Promedio de 30 países
Indonesia
Turquía
Colombia
India
Tailandia
Sudáfrica
Singapur
Malasia
Chile
Perú
Bélgica
Estados Unidos
México
Francia
Australia
Irlanda
Japón
Polonia
Brasil
Canadá
Países Bajos
Gran Bretaña
España
Corea del Sur
Argentina
Nueva Zelanda
Italia
Hungría
Alemania
Suecia

% una amenaza muy/algo real



Cambio 2023

0 pp
1 pp
4 pp
3 pp
9 pp
-3 pp
0 pp
3 pp
2 pp
1 pp
-6 pp
5 pp
-4 pp
2 pp
2 pp
1 pp
0 pp
1 pp
3 pp
-1 pp
-3 pp
1 pp
-6 pp
-5 pp
2 pp
0 pp
-1 pp
5 pp
-3 pp
-1 pp
1 pp



Estallido de un conflicto violento entre grupos étnicos o minoritarios

P: ¿Qué tan real cree que es la amenaza de que estalle un conflicto violento entre grupos étnicos o minoritarios en [país] en los próximos doce meses?

Base: 22.989 adultos menores de 75 años en línea en 30 países, entrevistados del 20 de septiembre al 4 de octubre de 2024.

País

Promedio de 30 países

Turquía

Tailandia

Sudáfrica

India

Irlanda

Indonesia

Gran Bretaña

Estados Unidos

Australia

Francia

Alemania

Singapur

Colombia

Malasia

México

España

Países Bajos

Perú

Chile

Canadá

Suecia

Nueva Zelanda

Corea del Sur

Brasil

Japón

Bélgica

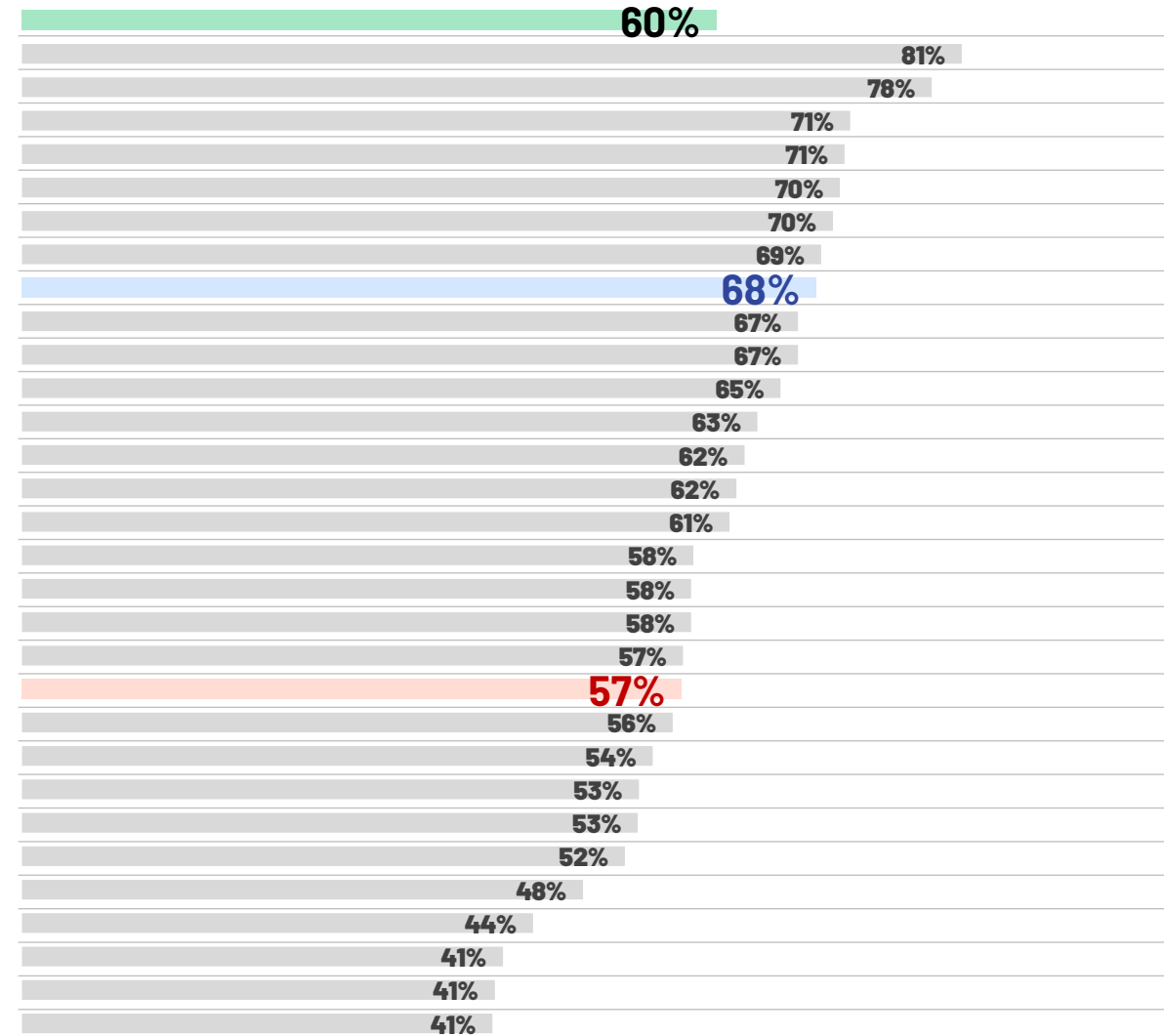
Italia

Hungría

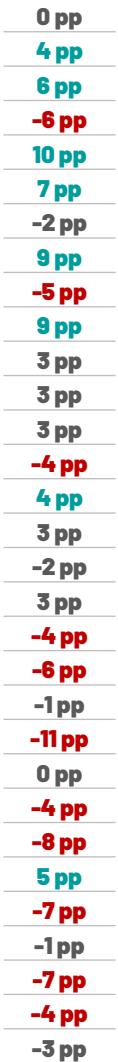
Polonia

Argentina

% una amenaza muy/algo real



Cambio 2023



País involucrado en un conflicto armado con otra nación

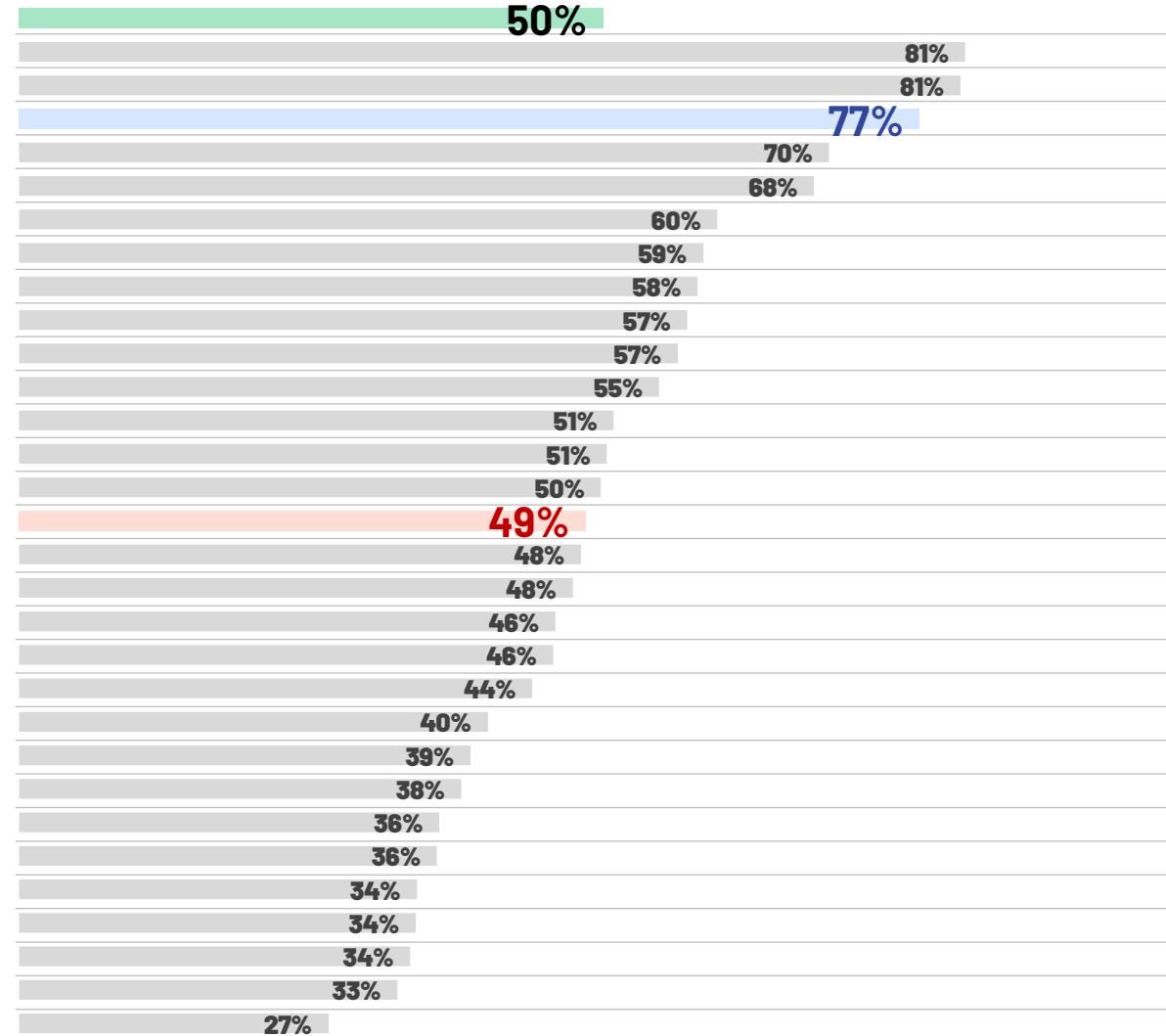
P: ¿Qué tan real cree que es la amenaza de que [país] se vea involucrado en un conflicto armado con otra nación en los próximos doce meses?

Base: 22.989 adultos menores de 75 años en línea en 30 países, entrevistados del 20 de septiembre al 4 de octubre de 2024.

País

Promedio de 30 países
Tailandia
Turquía
Estados Unidos
India
Japón
Gran Bretaña
Singapur
Francia
Australia
Sudáfrica
Indonesia
Polonia
Alemania
Malasia
Canadá
Corea del Sur
España
Colombia
Italia
Bélgica
Países Bajos
Brasil
Perú
Irlanda
México
Suecia
Argentina
Nueva Zelanda
Chile
Hungría

% una amenaza muy/algo real



Cambio 2023

1 pp
2 pp
7 pp
0 pp
9 pp
-2 pp
4 pp
7 pp
3 pp
2 pp
-3 pp
4 pp
-6 pp
-1 pp
9 pp
0 pp
-6 pp
1 pp
-1 pp
4 pp
1 pp
2 pp
-4 pp
1 pp
1 pp
2 pp
0 pp
0 pp
0 pp
1 pp
-8 pp



Confianza en la respuesta a las amenazas

Ciudadanos de 30 países evalúan las amenazas y la participación en asuntos internacionales



Confianza en la respuesta del Gobierno: Desastre natural de gran magnitud

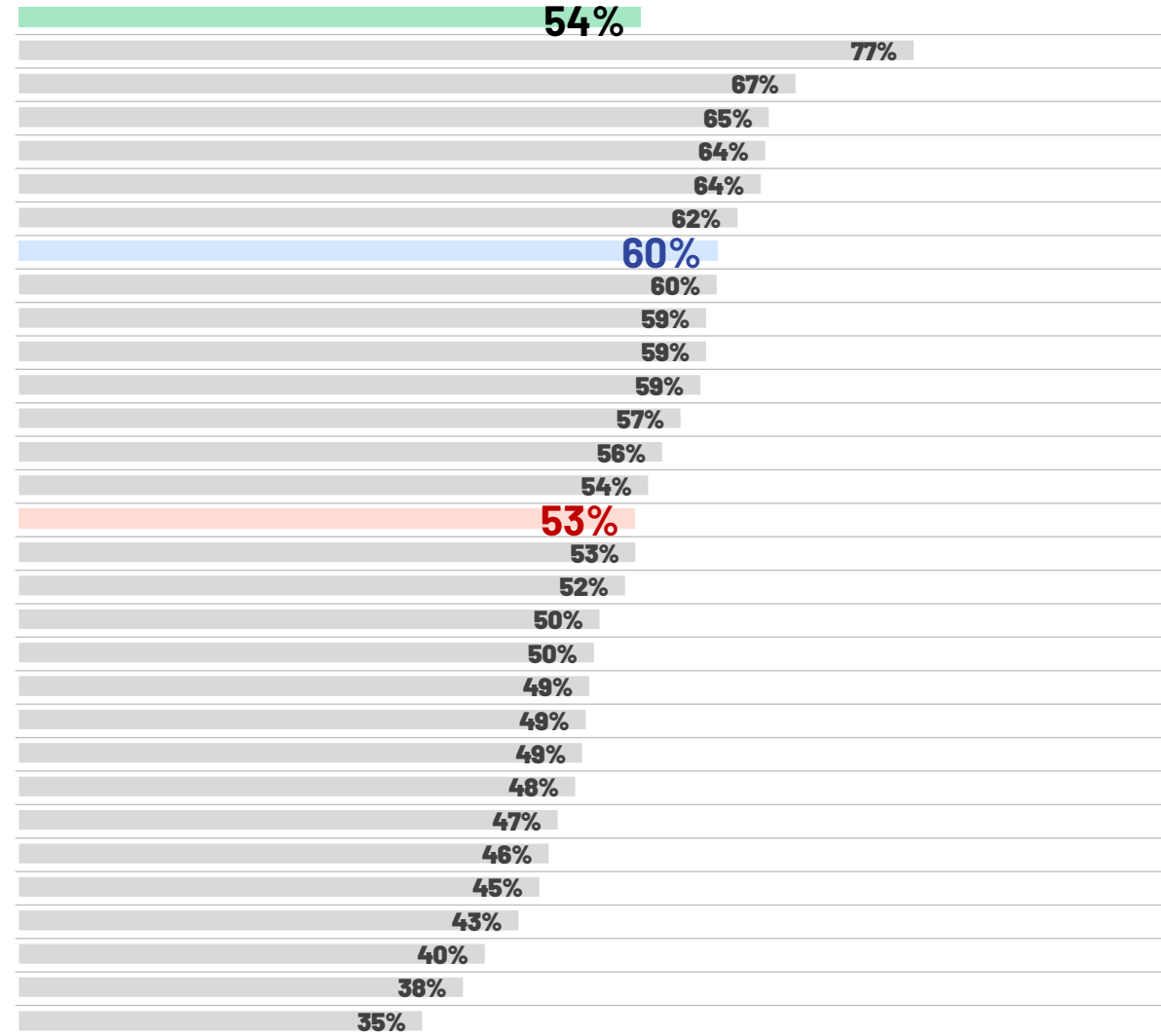
P: Si ocurre un desastre natural importante en [país] en los próximos doce meses, ¿qué tan seguro está de que su gobierno o sus agencias podrían proporcionar los niveles adecuados de seguridad y protección para responder de manera efectiva?

Base: 22.989 adultos menores de 75 años en línea en 30 países, entrevistados del 20 de septiembre al 4 de octubre de 2024.

País

Promedio de 30 países
Indonesia
India
Países Bajos
Australia
Malasia
Suecia
Estados Unidos
Nueva Zelanda
Chile
México
Singapur
Japón
Polonia
Corea del Sur
Canadá
Tailandia
Sudáfrica
Alemania
España
Irlanda
Bélgica
Gran Bretaña
Colombia
Turquía
Brasil
Argentina
Francia
Hungría
Perú
Italia

% Muy/algo seguro



Cambio 2023

1 pp
-1 pp
-3 pp
-1 pp
-1 pp
6 pp
2 pp
2 pp
-3 pp
1 pp
2 pp
-1 pp
-12 pp
15 pp
-2 pp
-5 pp
-2 pp
3 pp
6 pp
-4 pp
8 pp
6 pp
-2 pp
5 pp
2 pp
-3 pp
3 pp
-1 pp
6 pp
-3 pp
-5 pp



Confianza en la respuesta del Gobierno: Gran epidemia sanitaria

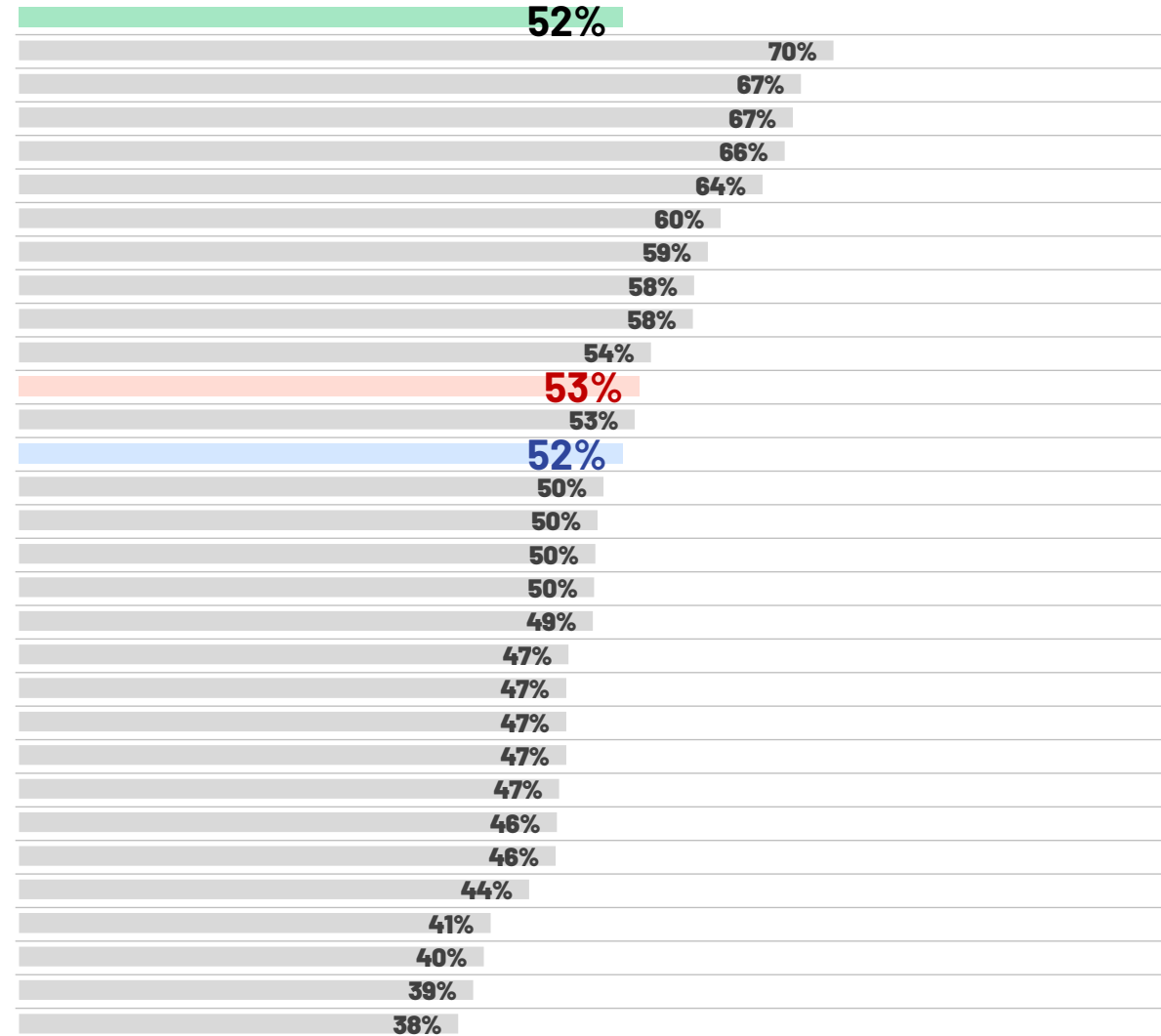
P: Si estalla una epidemia de salud importante en [país] en los próximos doce meses, ¿qué tan seguro está de que su gobierno o sus agencias podrían proporcionar los niveles adecuados de seguridad y protección para responder de manera efectiva?

Base: 22.989 adultos menores de 75 años en línea en 30 países, entrevistados del 20 de septiembre al 4 de octubre de 2024.

País

Promedio de 30 países
Singapur
Indonesia
India
Suecia
Malasia
Australia
Países Bajos
Sudáfrica
Nueva Zelanda
Irlanda
Canadá
Bélgica
Estados Unidos
Chile
Tailandia
España
Brasil
Alemania
Colombia
Gran Bretaña
México
Turquía
Corea del Sur
Argentina
Japón
Polonia
Francia
Italia
Perú
Hungría

% Muy/algo seguro



Cambio 2023

1 pp
-1 pp
2 pp
-1 pp
8 pp
2 pp
-1 pp
2 pp
8 pp
-5 pp
8 pp
-2 pp
4 pp
-3 pp
-6 pp
-4 pp
-1 pp
-2 pp
4 pp
5 pp
-3 pp
-3 pp
-2 pp
1 pp
2 pp
-5 pp
7 pp
0 pp
0 pp
0 pp
3 pp



Confianza en la respuesta del Gobierno: Desinformación

P: Si alguna persona, organización o país difunde deliberadamente desinformación para influir en la opinión pública, ¿qué tan seguro está de que su gobierno o sus agencias podrían proporcionar los niveles adecuados de seguridad y protección para responder de manera efectiva?

Base: 22.989 adultos menores de 75 años en línea en 30 países, entrevistados del 20 de septiembre al 4 de octubre de 2024.

País

Promedio de 30 países

Indonesia

Singapur

Malasia

India

Polonia

Sudáfrica

Tailandia

Australia

Corea del Sur

Países Bajos

Estados Unidos

Suecia

Irlanda

Nueva Zelanda

Alemania

Brasil

México

Canadá

Bélgica

Japón

Gran Bretaña

Hungría

Argentina

España

Turquía

Chile

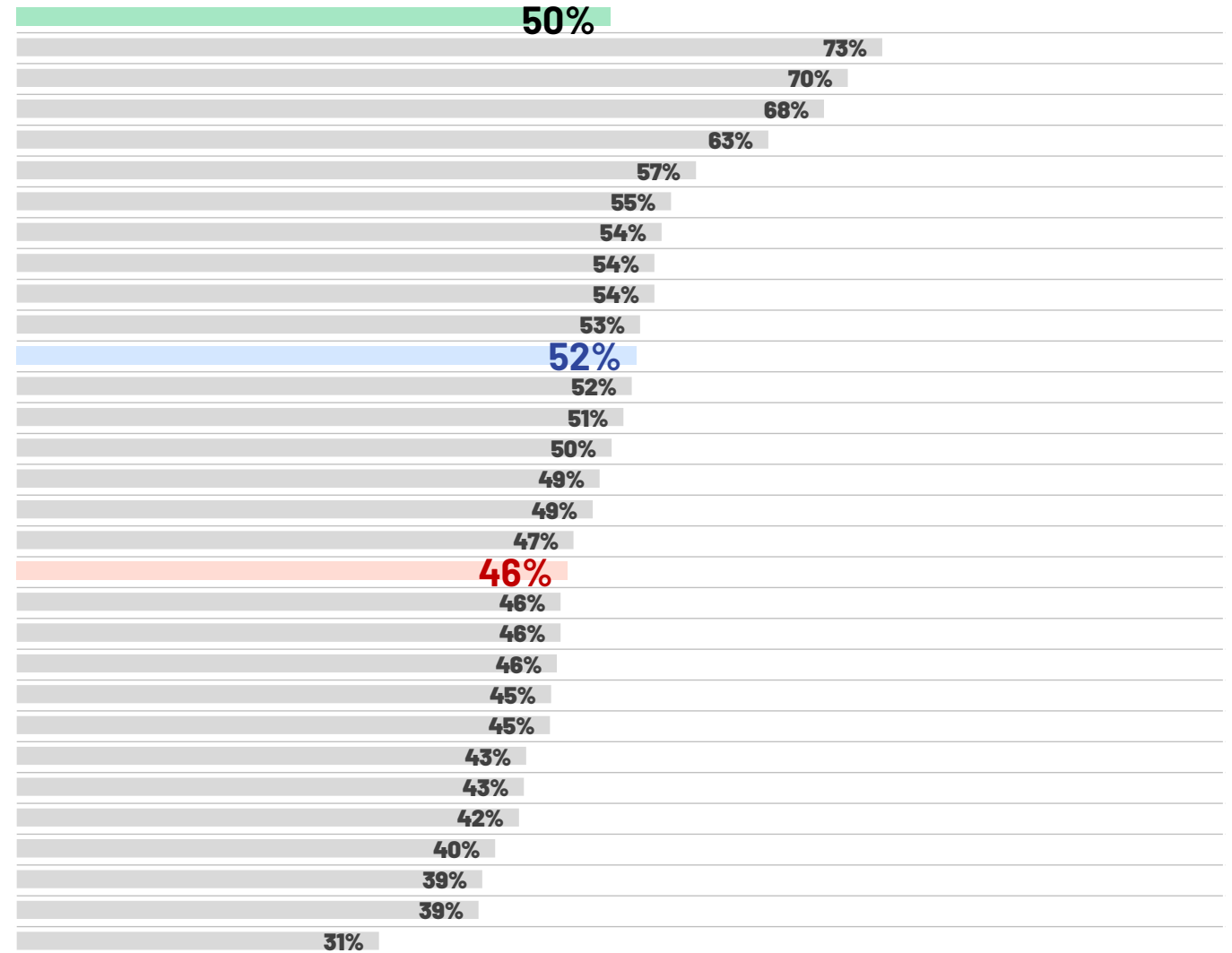
Colombia

Italia

Francia

Perú

% Muy/algo seguro



Confianza en la respuesta del Gobierno: Atentado terrorista

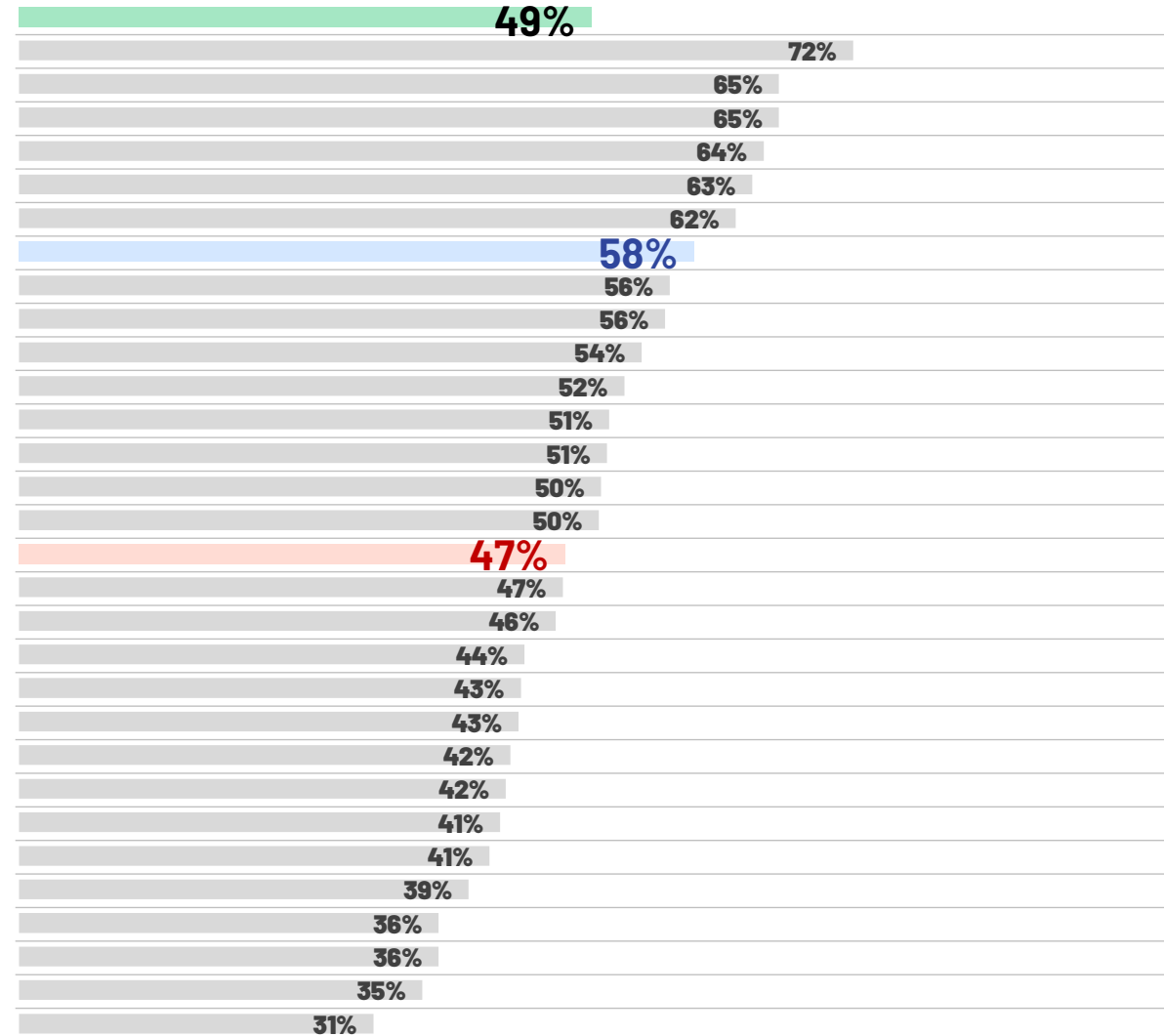
P: Si se produce un ataque terrorista en [país] en los próximos doce meses, ¿qué tan seguro está de que su gobierno podría proporcionar los niveles adecuados de seguridad y protección o sus agencias podrían responder de manera efectiva?

Base: 22.989 adultos menores de 75 años en línea en 30 países, entrevistados del 20 de septiembre al 4 de octubre de 2024.

País

Promedio de 30 países
Indonesia
India
Suecia
Países Bajos
Singapur
Australia
Estados Unidos
Nueva Zelanda
Gran Bretaña
Malasia
Turquía
Alemania
Bélgica
Tailandia
España
Canadá
Sudáfrica
Polonia
Corea del Sur
Irlanda
Francia
Italia
Chile
México
Japón
Brasil
Argentina
Colombia
Hungría
Perú

% Muy/algo seguro



Cambio 2023

1 pp
4 pp
-2 pp
8 pp
2 pp
0 pp
4 pp
3 pp
-3 pp
-2 pp
8 pp
-3 pp
5 pp
4 pp
-2 pp
-1 pp
-3 pp
7 pp
13 pp
-4 pp
7 pp
0 pp
3 pp
4 pp
-4 pp
-4 pp
1 pp
8 pp
-4 pp
4 pp
-5 pp



Confianza en la respuesta del Gobierno: Seguridad personal

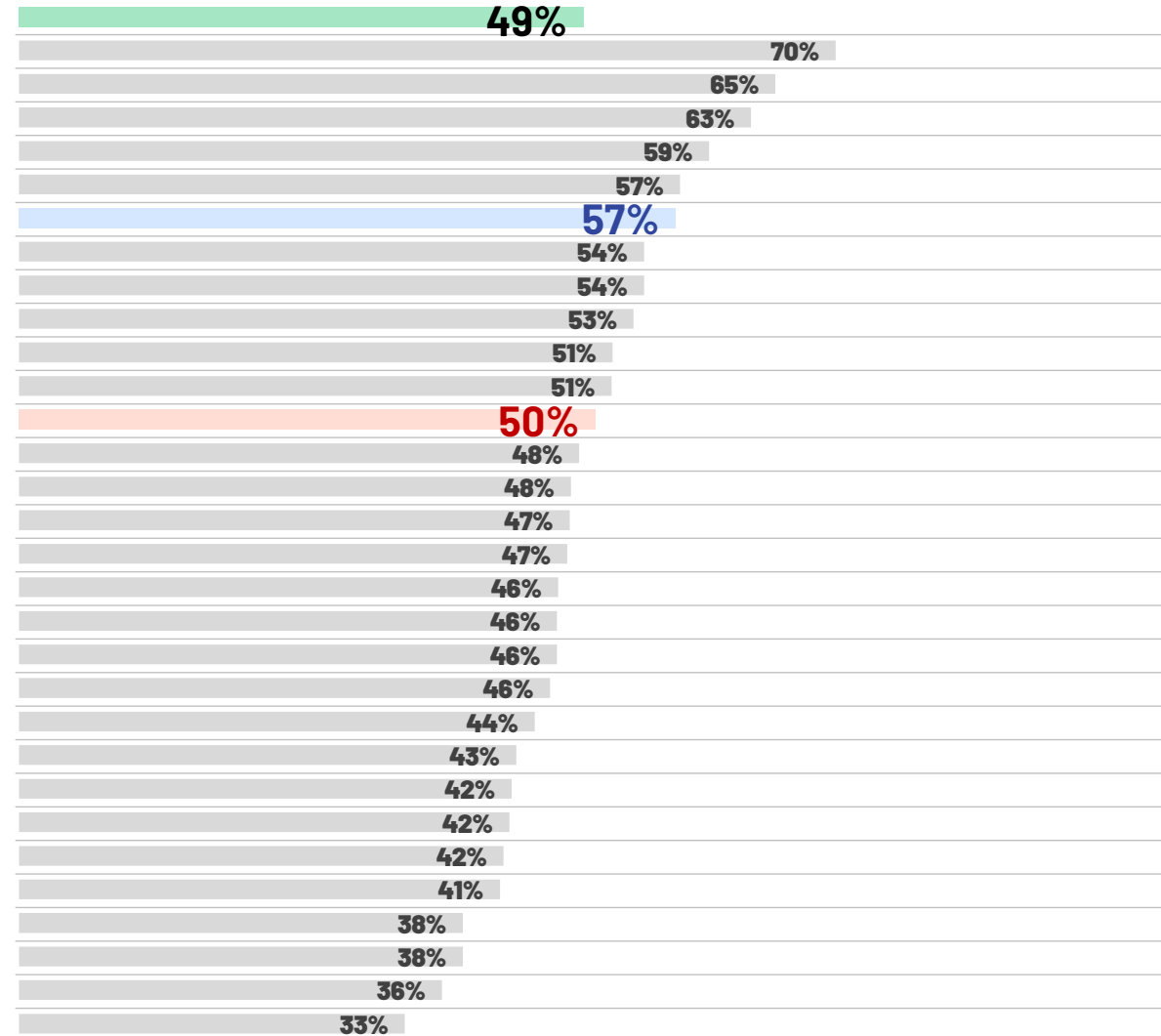
P: Si se viola su seguridad personal o la de su familia en los próximos doce meses, ¿qué tan seguro está de que su gobierno o sus agencias podrían proporcionar los niveles adecuados de seguridad y protección para responder de manera efectiva?

Base: 22.989 adultos menores de 75 años en línea en 30 países, entrevistados del 20 de septiembre al 4 de octubre de 2024.

País

Promedio de 30 países
Singapur
India
Indonesia
Malasia
Australia
Estados Unidos
Irlanda
Países Bajos
Nueva Zelanda
Gran Bretaña
Tailandia
Canadá
Suecia
Sudáfrica
España
Brasil
Alemania
Bélgica
México
Corea del Sur
Turquía
Chile
Argentina
Polonia
Colombia
Japón
Francia
Italia
Perú
Hungría

% Muy/algo seguro



Cambio 2023

2 pp
2 pp
-3 pp
2 pp
6 pp
-2 pp
3 pp
7 pp
3 pp
-2 pp
1 pp
-9 pp
-2 pp
8 pp
4 pp
-1 pp
1 pp
3 pp
10 pp
-1 pp
-3 pp
-3 pp
-1 pp
5 pp
6 pp
1 pp
-4 pp
2 pp
-1 pp
3 pp
0 pp



Confianza en la respuesta del Gobierno: Conflicto violento entre grupos étnicos o minoritarios

P: Si en los próximos doce meses estalla un conflicto violento entre grupos étnicos o minoritarios en [país], ¿qué tan seguro está de que su gobierno o sus agencias podrían proporcionar los niveles adecuados de seguridad y protección para responder de manera efectiva?

Base: 22.989 adultos menores de 75 años en línea en 30 países, entrevistados del 20 de septiembre al 4 de octubre de 2024.

País

Promedio de 30 países

Indonesia

India

Singapur

Australia

Malasia

Tailandia

Países Bajos

Nueva Zelanda

Sudáfrica

Estados Unidos

Irlanda

Gran Bretaña

Canadá

Suecia

Alemania

España

Turquía

Corea del Sur

Polonia

México

Bélgica

Brasil

Colombia

Italia

Chile

Argentina

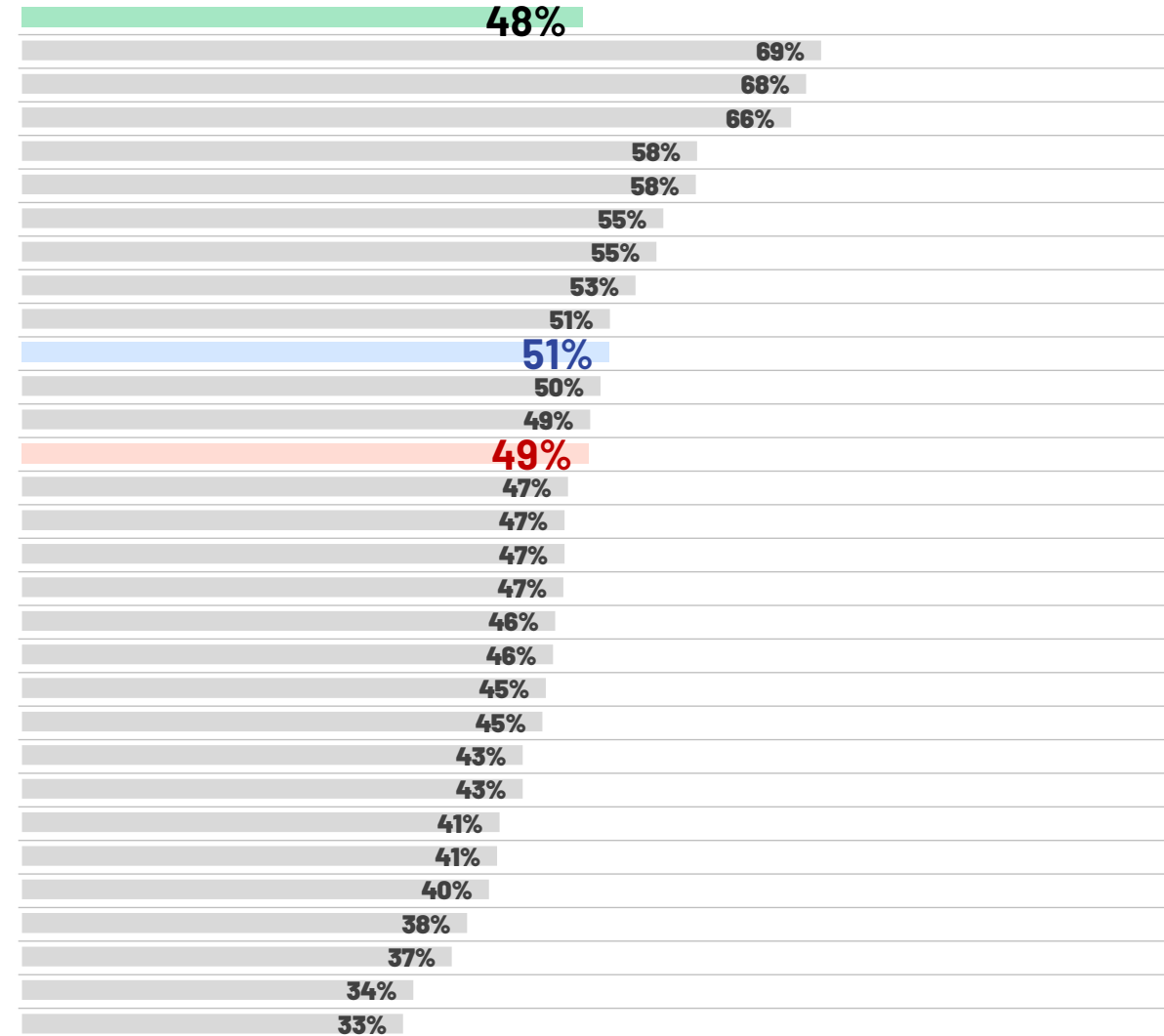
Japón

Hungría

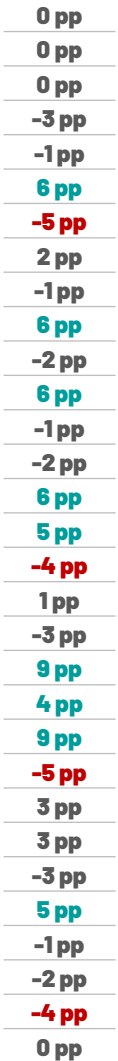
Perú

Francia

% Muy/algo seguro



Cambio 2023



Confianza en la respuesta del Gobierno: "Hackeo"

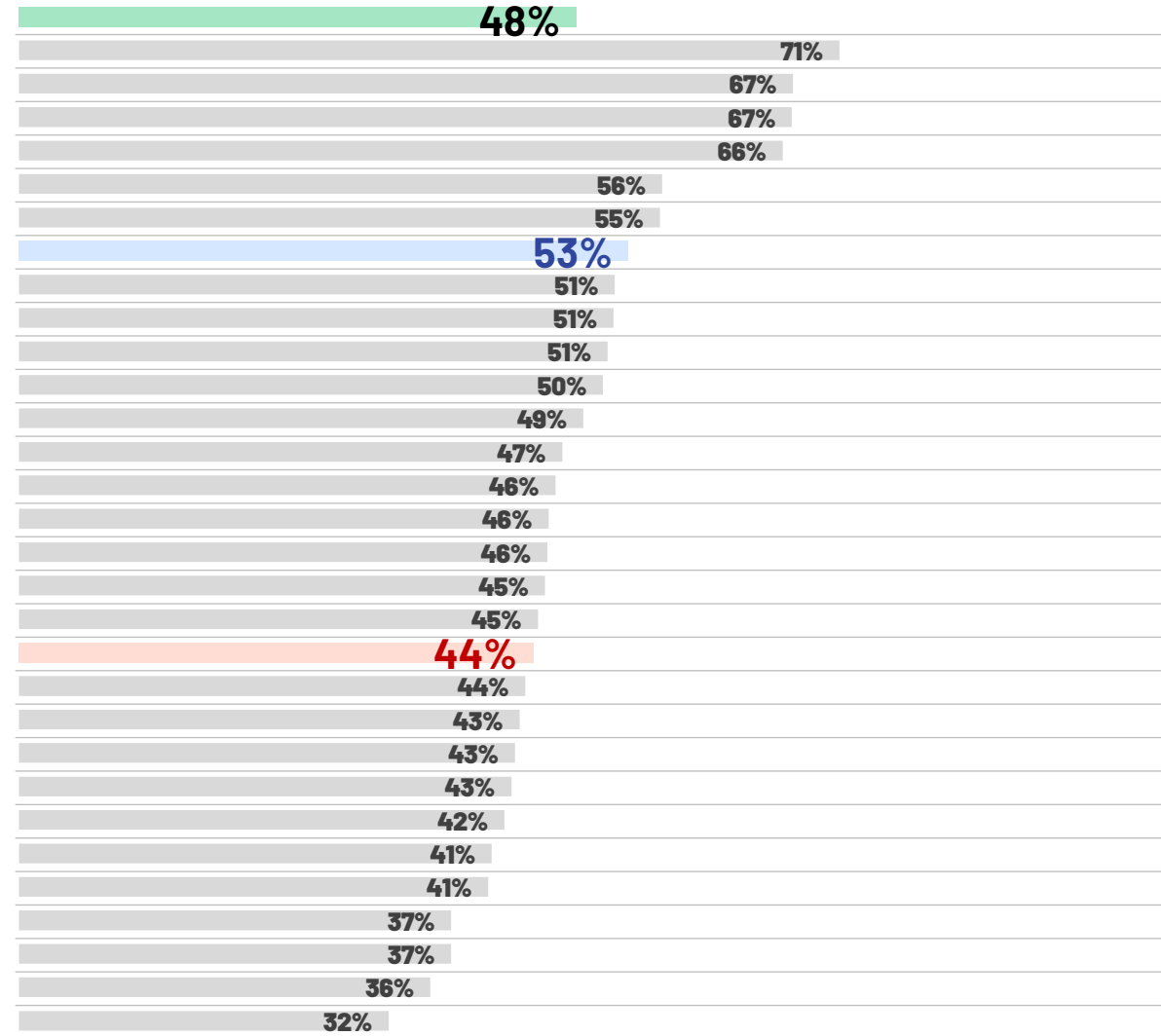
P: Si alguna persona, organización o país "hackea" su sistema de información pública, privada o personal con fines fraudulentos o de espionaje en los próximos doce meses, ¿qué tan seguro está de que su gobierno o sus agencias podrían proporcionar los niveles adecuados de seguridad y protección para responder de manera efectiva?

Base: 22.989 adultos menores de 75 años en línea en 30 países, entrevistados del 20 de septiembre al 4 de octubre de 2024.

País

Promedio de 30 países
Indonesia
Singapur
India
Malasia
Polonia
Corea del Sur
Estados Unidos
Países Bajos
Suecia
Australia
Sudáfrica
Irlanda
Tailandia
Nueva Zelanda
Gran Bretaña
Brasil
Alemania
España
Canadá
Turquía
México
Japón
Bélgica
Colombia
Argentina
Chile
Francia
Italia
Hungría
Perú

% Muy/algo seguro



Cambio 2023

2 pp
5 pp
2 pp
0 pp
6 pp
17 pp
2 pp
-2 pp
6 pp
3 pp
0 pp
8 pp
11 pp
-7 pp
-3 pp
-1 pp
-3 pp
3 pp
-5 pp
-4 pp
1 pp
3 pp
-6 pp
5 pp
9 pp
7 pp
1 pp
2 pp
-2 pp
-2 pp
-2 pp



Confianza en la respuesta del Gobierno: Conflicto armado

P: Si su país se ve involucrado en un conflicto armado con otra nación en los próximos doce meses, ¿qué tan seguro está de que su gobierno podría proporcionar los niveles adecuados de seguridad y protección o sus agencias podrían responder de manera efectiva?

Base: 22.989 adultos menores de 75 años en línea en 30 países, entrevistados del 20 de septiembre al 4 de octubre de 2024.

País

Promedio de 30 países

India

Estados Unidos

Singapur

Indonesia

Países Bajos

Suecia

Turquía

Australia

Gran Bretaña

Polonia

Malasia

Canadá

Sudáfrica

Chile

Japón

Corea del Sur

España

Alemania

Nueva Zelanda

Tailandia

México

Brasil

Irlanda

Bélgica

Italia

Francia

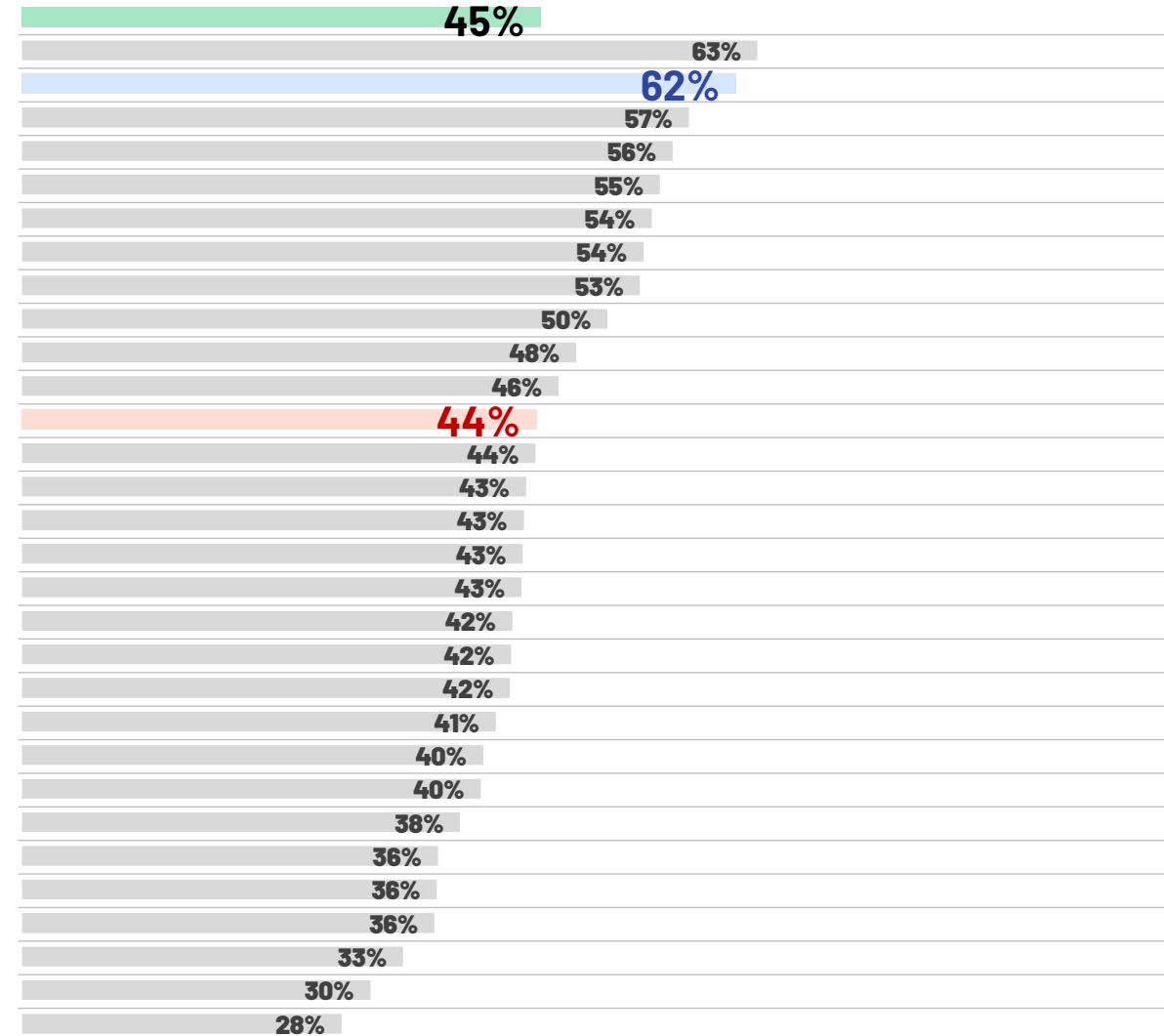
Colombia

Argentina

Perú

Hungría

% Muy/algo seguro



Cambio 2023



Confianza en la respuesta del Gobierno: Ataque nuclear, biológico o químico

P: Si se produjera un ataque nuclear, biológico o químico en algún lugar del mundo en los próximos doce meses, ¿qué tan seguro está de que su gobierno podría proporcionar los niveles adecuados de seguridad y protección o sus agencias podrían responder de manera efectiva?

Base: 22.989 adultos menores de 75 años en línea en 30 países, entrevistados del 20 de septiembre al 4 de octubre de 2024.

País

Promedio de 30 países

India

Indonesia

Malasia

Singapur

Suecia

Estados Unidos

Australia

Corea del Sur

Sudáfrica

Países Bajos

Turquía

Japón

Brasil

Tailandia

España

Alemania

Gran Bretaña

Irlanda

México

Polonia

Nueva Zelanda

Chile

Canadá

Hungría

Argentina

Colombia

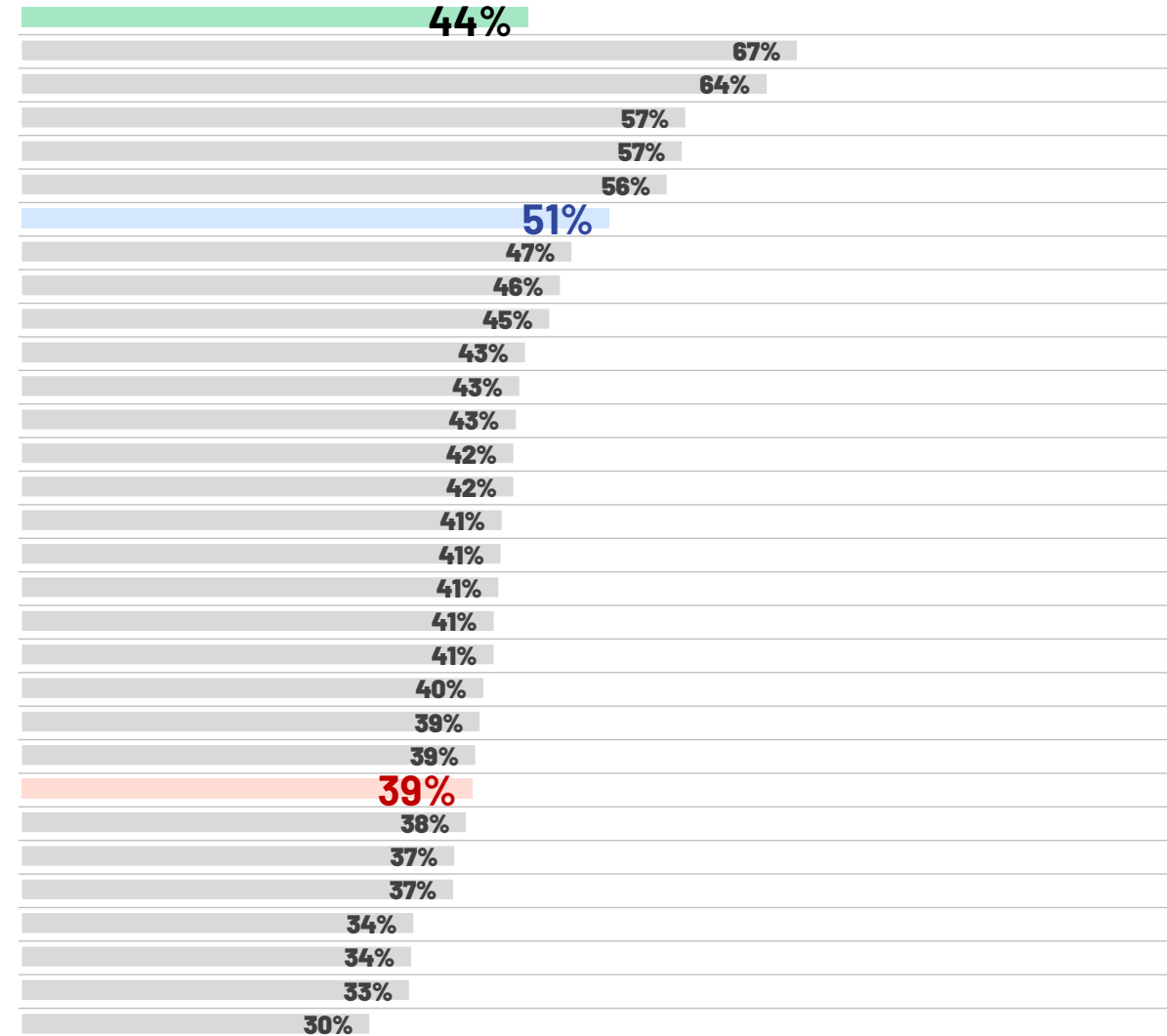
Bélgica

Perú

Francia

Italia

% Muy/algo seguro



Cambio 2023



Confianza en la respuesta del Gobierno: Inteligencia Artificial

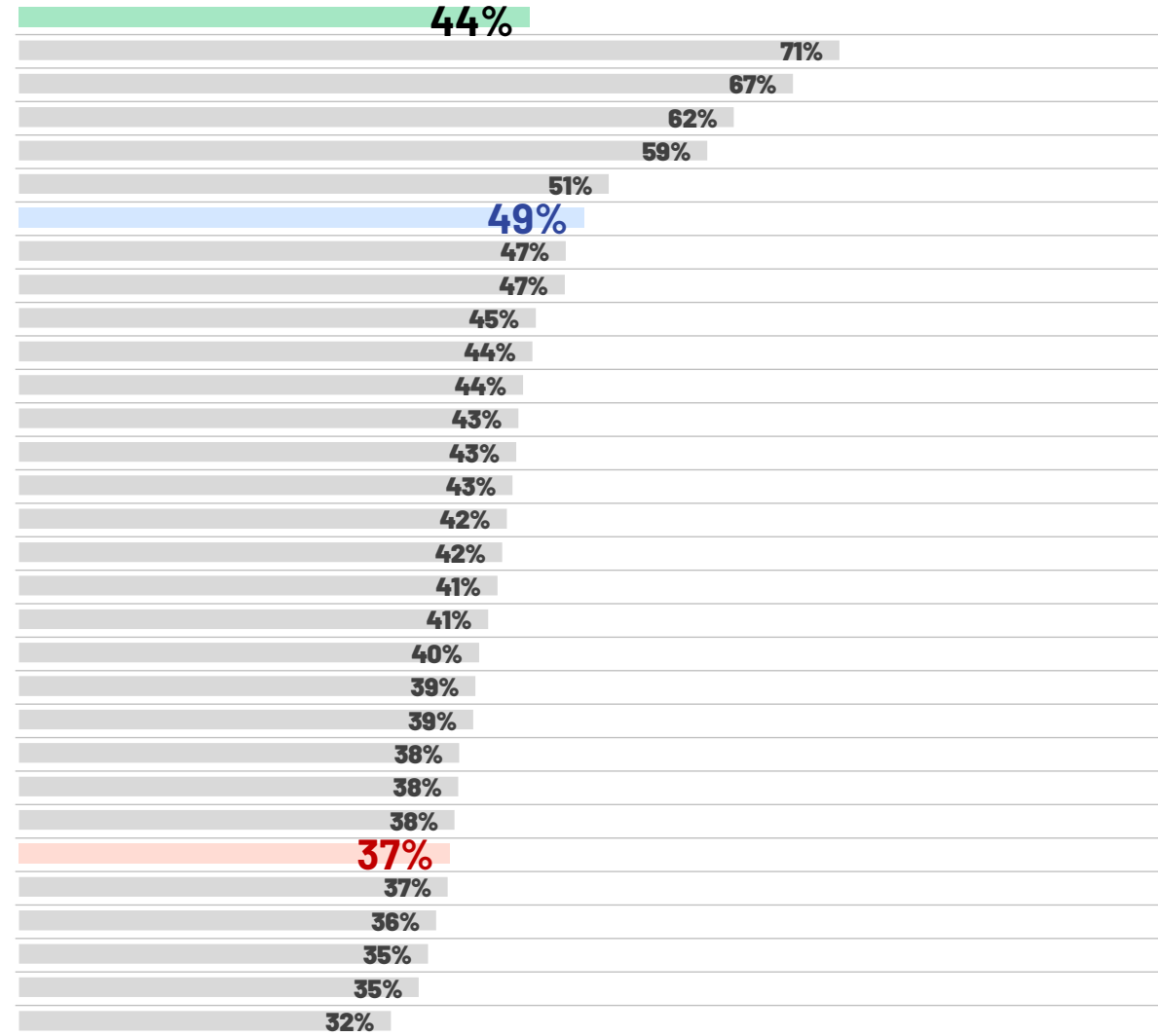
P: Si un sistema de defensa basado en inteligencia artificial se liberara del control humano, ¿qué tan seguro está de que su gobierno podría proporcionar los niveles adecuados de seguridad y protección o sus agencias podrían responder de manera efectiva?

Base: 22.989 adultos menores de 75 años en línea en 30 países, entrevistados del 20 de septiembre al 4 de octubre de 2024.

País

Promedio de 30 países
Indonesia
India
Malasia
Singapur
Tailandia
Estados Unidos
Sudáfrica
Suecia
Australia
Brasil
Corea del Sur
Chile
Países Bajos
México
Polonia
Alemania
España
Turquía
Gran Bretaña
Colombia
Japón
Irlanda
Nueva Zelanda
Hungría
Canadá
Argentina
Bélgica
Italia
Francia
Perú

% Muy/algo seguro



Cambio 2023

1 pp
6 pp
-3 pp
5 pp
-1 pp
-4 pp
3 pp
9 pp
7 pp
-5 pp
3 pp
-5 pp
7 pp
-1 pp
2 pp
3 pp
8 pp
-1 pp
-1 pp
-5 pp
2 pp
-5 pp
4 pp
-4 pp
1 pp
-7 pp
5 pp
3 pp
2 pp
4 pp
-3 pp



Brecha global entre la prioridad de la amenaza y el nivel de preparación

Ciudadanos de 30 países evalúan las amenazas y la participación en asuntos internacionales

Brecha mundial entre la prioridad de la amenaza y el nivel de preparación

Nivel de preparación percibido menos nivel de preocupación

Base: 22.989 adultos menores de 75 años en línea en 30 países, entrevistados del 20 de septiembre al 4 de octubre de 2024.

Promedio de 30 países

Un ataque nuclear, biológico o químico que tenga lugar en algún lugar del mundo

Alguna persona, organización o país que "hackee" su sistema de información pública, privada o personal con fines fraudulentos o de espionaje

Alguna persona, organización o país que difunde deliberadamente desinformación para influir en la opinión pública

Un ataque terrorista que tiene lugar en su país

Un desastre natural de gran envergadura que ocurra en su país

Un sistema de defensa basado en IA que se convierte en una amenaza para la humanidad al liberarse del control humano


La violación de su seguridad personal o la de los miembros de su familia

Estallido de un conflicto violento entre grupos étnicos o minoritarios en su país

Una gran epidemia sanitaria en su país

Que su país esté involucrado en un conflicto armado con otra nación

Brecha



Disposición a participar en los asuntos mundiales

Ciudadanos de 30 países evalúan las amenazas y la participación en asuntos internacionales

Enfocarse en el interior en medio de tiempos económicos difíciles

P: Dados los difíciles problemas económicos en [país] hoy en día, [el país] necesita centrarse menos en el mundo y más en casa

Base: 22.989 adultos menores de 75 años en línea en 30 países, entrevistados del 20 de septiembre al 4 de octubre de 2024.

País

Promedio de 30 países

Indonesia

Corea del Sur

Sudáfrica

Malasia

Tailandia

Argentina

Colombia

Nueva Zelanda

Canadá

Chile

Turquía

Estados Unidos

Polonia

Irlanda

México

Francia

Gran Bretaña

Perú

Australia

Singapur

Hungría

Brasil

España

Japón

Bélgica

Alemania

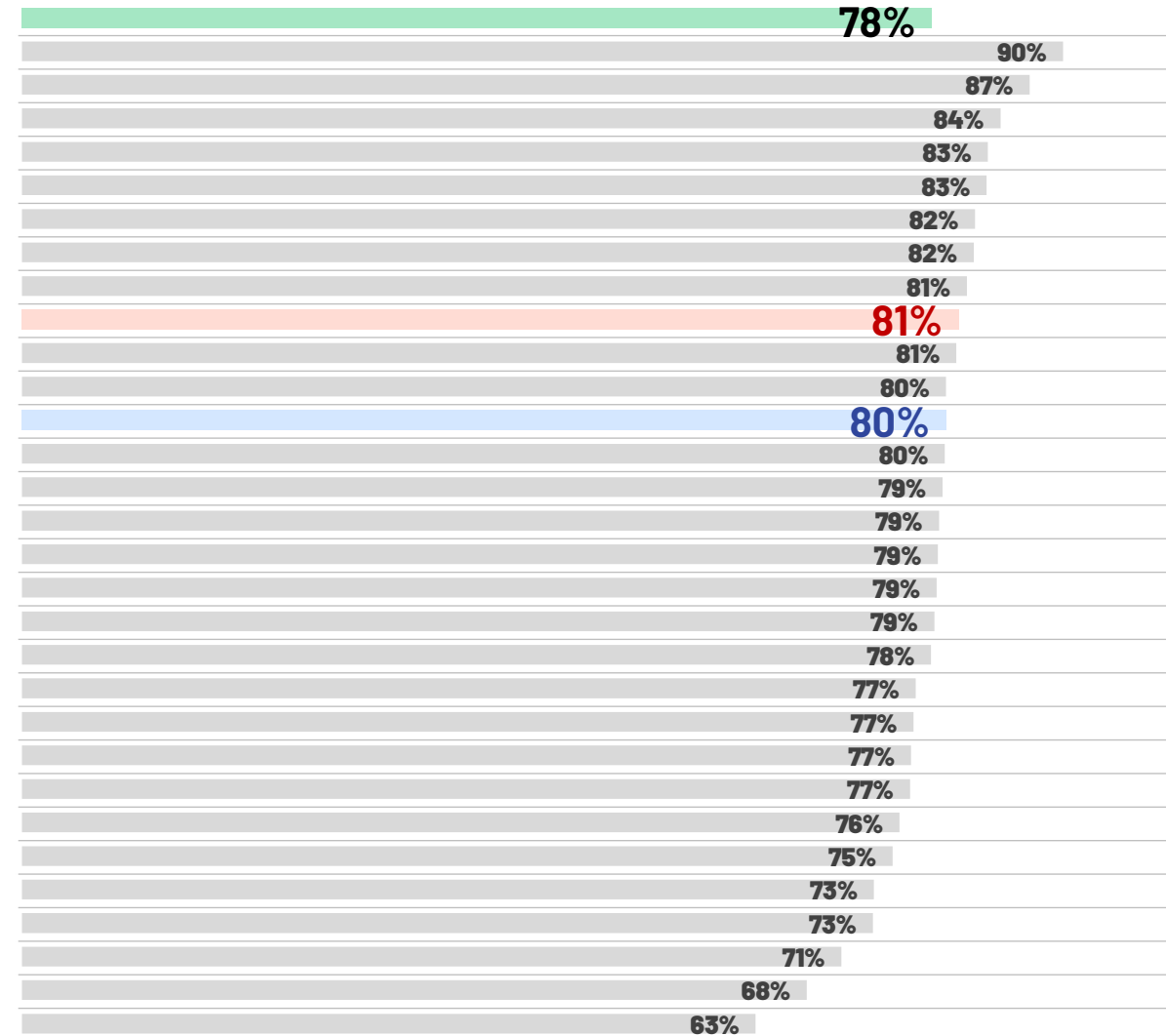
India

Suecia

Italia

Países Bajos

% algo/muy de acuerdo



Cambio 2023



Trabajar con otros países

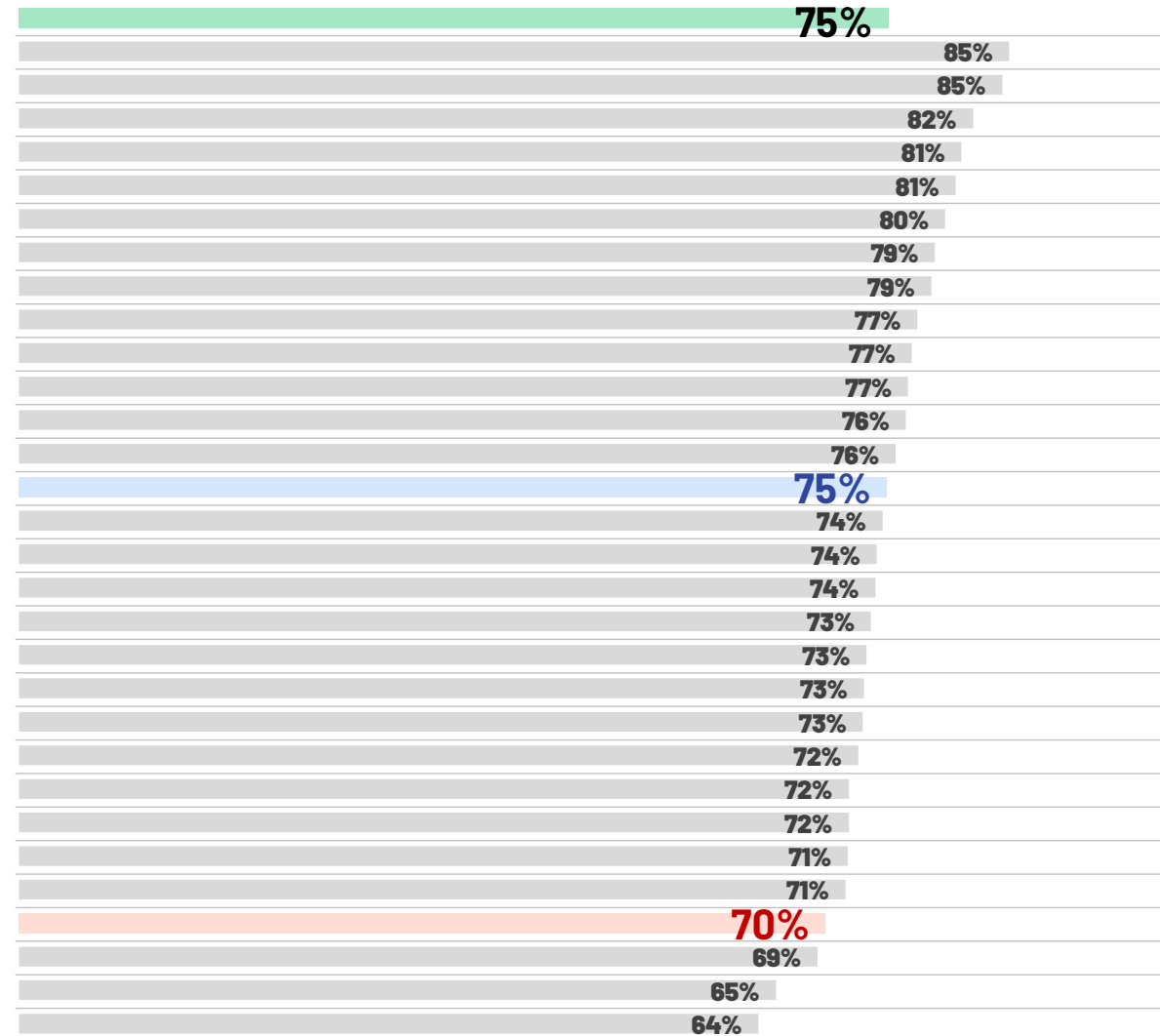
P: [País] debe trabajar con otros países para lograr objetivos globales, incluso si [país] no siempre obtiene exactamente lo que queremos

Base: 22.989 adultos menores de 75 años en línea en 30 países, entrevistados del 20 de septiembre al 4 de octubre de 2024.

País

Promedio de 30 países
Singapur
Indonesia
Malasia
Tailandia
Sudáfrica
Italia
Turquía
Brasil
Nueva Zelanda
España
Gran Bretaña
Australia
Suecia
Estados Unidos
India
Irlanda
Polonia
México
Países Bajos
Perú
Corea del Sur
Colombia
Argentina
Hungría
Bélgica
Alemania
Canadá
Francia
Chile
Japón

% algo/muy de acuerdo



Cambio 2023

-3 pp
-3 pp
-4 pp
0 pp
-4 pp
-3 pp
0 pp
-4 pp
-2 pp
-2 pp
-3 pp
-3 pp
-5 pp
-2 pp
1 pp
-12 pp
-3 pp
-5 pp
-3 pp
-1 pp
-5 pp
-1 pp
-7 pp
-7 pp
-2 pp
1 pp
-1 pp
-7 pp
-4 pp
-4 pp
2 pp



Líder moral

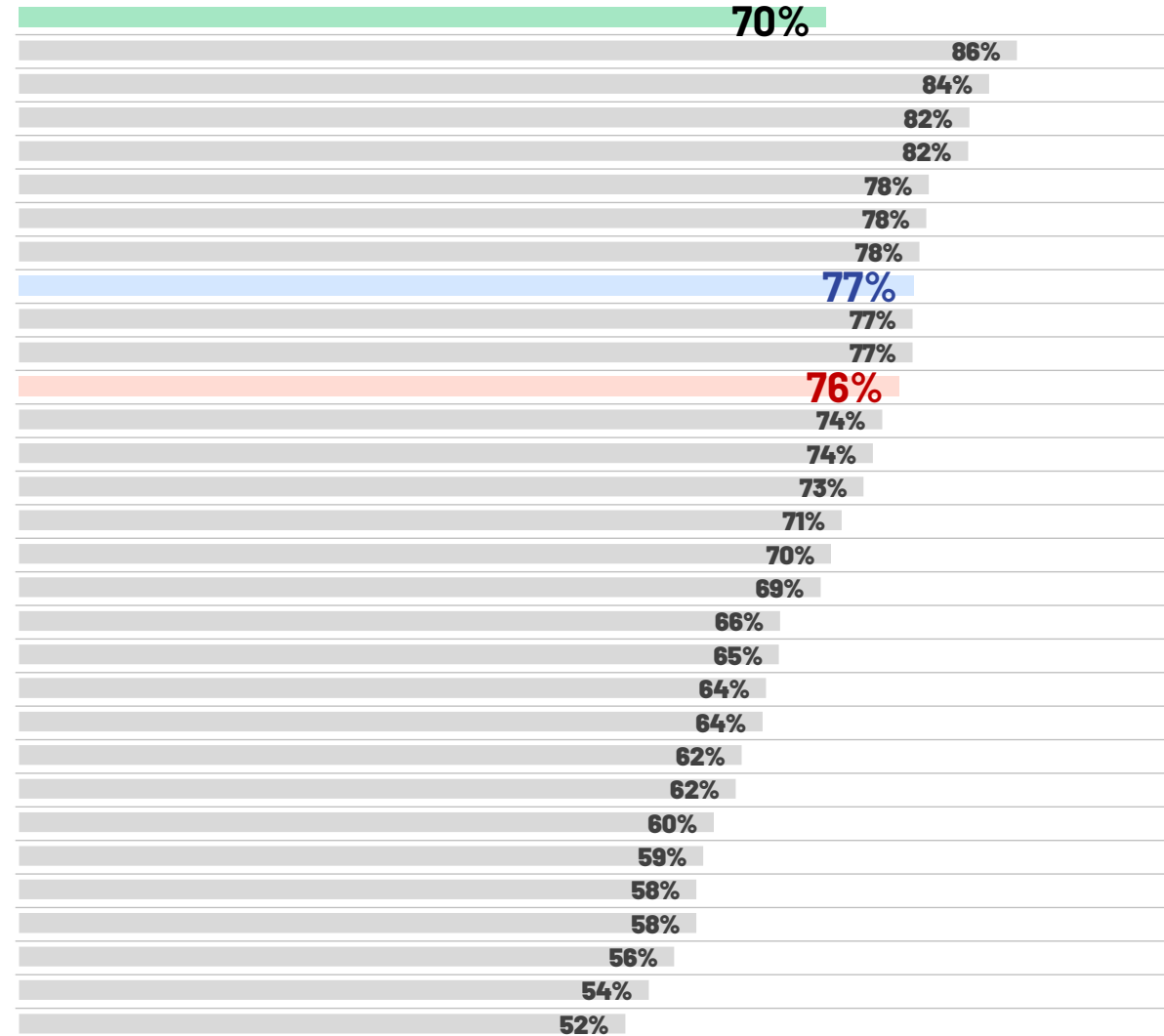
P: [El país] tiene la responsabilidad de ser un líder moral en el mundo y ser un ejemplo a seguir para que otros países lo sigan

Base: 22.989 adultos menores de 75 años en línea en 30 países, entrevistados del 20 de septiembre al 4 de octubre de 2024.

País

Promedio de 30 países
Indonesia
Singapur
Malasia
Sudáfrica
Australia
Gran Bretaña
Corea del Sur
Estados Unidos
Italia
Nueva Zelanda
Canadá
India
Brasil
Irlanda
España
Suecia
Tailandia
Polonia
Francia
Países Bajos
Japón
Turquía
Alemania
México
Perú
Colombia
Hungría
Bélgica
Chile
Argentina

% algo/muy de acuerdo



Cambio 2023

-2 pp
-4 pp
0 pp
0 pp
-3 pp
-5 pp
-5 pp
-2 pp
-3 pp
-1 pp
-2 pp
-3 pp
-14 pp
-5 pp
-4 pp
-1 pp
-4 pp
-5 pp
-1 pp
0 pp
9 pp
4 pp
-2 pp
2 pp
-6 pp
-4 pp
-6 pp
-8 pp
-3 pp
-3 pp
2 pp



Buen ejemplo de democracia

P: [PAÍS] es un buen ejemplo de democracia

Base: 22.989 adultos menores de 75 años en línea en 30 países, entrevistados del 20 de septiembre al 4 de octubre de 2024.

País

Promedio de 30 países

Malasia

Singapur

Australia

Suecia

India

Nueva Zelanda

Países Bajos

Gran Bretaña

Irlanda

Sudáfrica

Canadá

Indonesia

Chile

Estados Unidos

Corea del Sur

Alemania

Tailandia

Bélgica

Italia

Argentina

Polonia

Brasil

España

México

Francia

Turquía

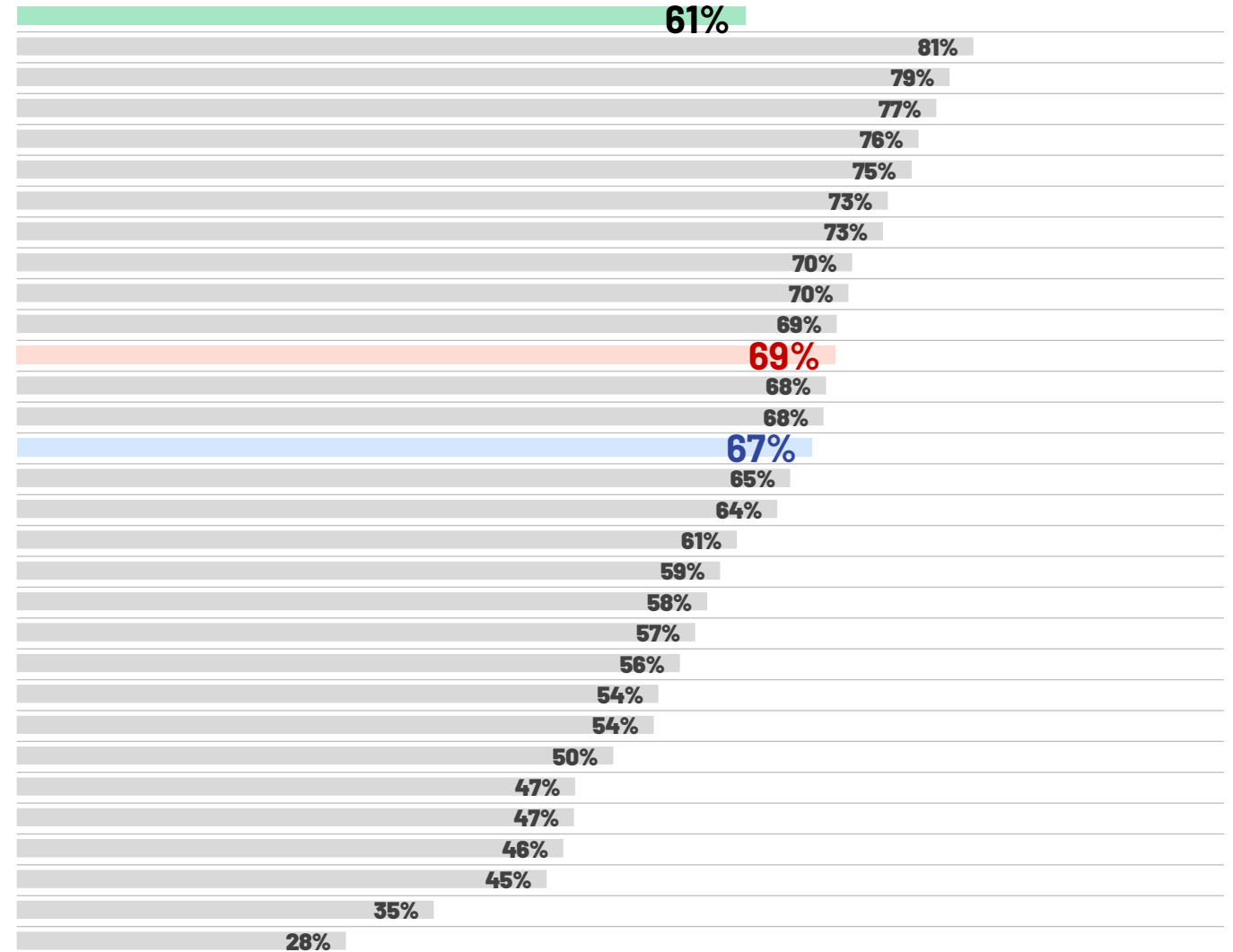
Colombia

Japón

Perú

Hungría

% algo/muy de acuerdo



Disposición a participar en los asuntos mundiales (promedio mundial)

P: ¿En qué medida está de acuerdo o en desacuerdo con cada una de las siguientes afirmaciones? (% algo/muy de acuerdo)

Base: 22.989 adultos menores de 75 años en línea en 30 países, entrevistados del 20 de septiembre al 4 de octubre de 2024.

Promedio de 30 países

% algo/muy de acuerdo

Change 2023

Dados los difíciles problemas económicos en mi país hoy en día, éste debe centrarse menos en el mundo y más en casa.

78%

-1 pp

Mi país debe trabajar con otros países para lograr objetivos mundiales, incluso si mi país no siempre obtiene exactamente lo que queremos

75%

-3 pp

Mi país tiene la responsabilidad de ser un líder moral en el mundo y ser un ejemplo a seguir para otros países

70%

-2 pp

Mi país es un buen ejemplo de democracia

61%

0 pp

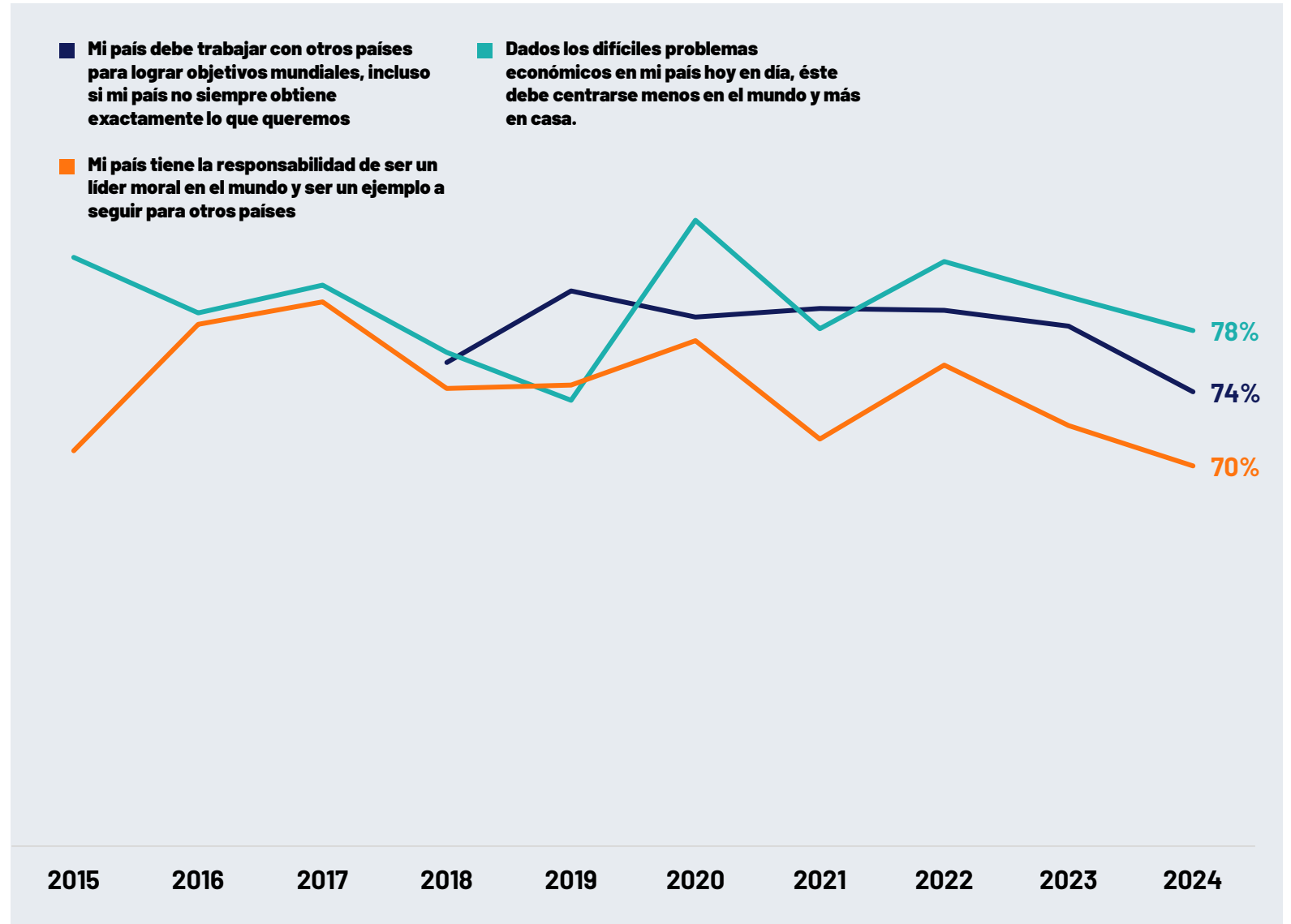


Disposición a participar en los asuntos mundiales a lo largo del tiempo*

P: ¿En qué medida está de acuerdo o en desacuerdo con cada una de las siguientes afirmaciones? (% algo/muy de acuerdo)

*El cambio para el promedio de 20 países se basa en los países que estuvieron en todas las ediciones del informe de Ipsos para ereport.

Base: 22.989 adultos menores de 75 años en línea en 30 países, entrevistados del 20 de septiembre al 4 de octubre de 2024.



Influyentes en asuntos mundiales

Ciudadanos de 30 países evalúan las amenazas y la participación en asuntos internacionales

Influyentes en el mundo*

P: Pensando en la próxima década, ¿diría que los siguientes países u organizaciones tendrán una influencia positiva o negativa en general en los asuntos mundiales? (% Muy/algo positivo)

*El cambio para el promedio de 20 países se basa en los países que estuvieron en todas las ediciones del informe de Ipsos para ereport.

Base: 22.989 adultos menores de 75 años en línea en 30 países, entrevistados del 20 de septiembre al 4 de octubre de 2024.

	Oct 2024	Oct 2023	Oct 2022	Oct 2021	Sept 2020	Sept 2019	Nov 2018	Oct 2017	Oct 2016	Oct 2015	CAMBIO DESDE								
											2023	2022	2021	2020	2019	2018	2017	2016	2015
Canadá	78%	78%	81%	82%	82%	82%	79%	83%	83%	83%	n/c	-3 pp	-1 pp	n/c	n/c	3 pp	-4 pp	n/c	n/c
Alemania	71%	72%	73%	77%	76%	73%	70%	75%	73%	75%	-1 pp	-1 pp	-4 pp	1 pp	3 pp	3 pp	-5 pp	2 pp	-2 pp
Mi país	70%	70%	68%	67%	66%	65%	65%	68%	66%	69%	n/c	2 pp	1 pp	1 pp	1 pp	n/c	-3 pp	2 pp	-3 pp
Unión Europea	67%	69%	70%	72%	69%	68%	65%	71%	n/a	n/a	-2 pp	-1 pp	-2 pp	3 pp	1 pp	3 pp	-6 pp	n/a	n/a
Gran Bretaña	66%	68%	68%	63%	65%	60%	61%	69%	66%	74%	-2 pp	n/c	5 pp	-2 pp	5 pp	-1 pp	-8 pp	3 pp	-8 pp
Organización de las Naciones Unidas	66%	71%	71%	70%	69%	71%	67%	72%	73%	74%	-5 pp	n/c	1 pp	1 pp	-2 pp	4 pp	-5 pp	-1 pp	-1 pp
Francia	65%	68%	72%	72%	69%	69%	66%	74%	71%	73%	-3 pp	-4 pp	n/c	3 pp	n/c	3 pp	-8 pp	3 pp	-2 pp
OTAN	61%	64%	65%	62%	61%	61%	59%	n/a	n/a	n/a	-3 pp	-1 pp	3 pp	1 pp	n/c	2 pp	n/a	n/a	n/a
Estados Unidos	59%	61%	64%	63%	50%	52%	48%	55%	66%	68%	-2 pp	-3 pp	1 pp	13 pp	-2 pp	4 pp	-7 pp	-11 pp	-2 pp
El Banco Mundial	58%	58%	59%	60%	59%	57%	54%	58%	55%	58%	n/c	-1 pp	-1 pp	1 pp	2 pp	3 pp	-4 pp	3 pp	-3 pp
El Fondo Monetario Internacional (o FMI)	56%	57%	58%	58%	57%	55%	53%	57%	53%	56%	-1 pp	-1 pp	n/c	1 pp	2 pp	2 pp	-4 pp	4 pp	-3 pp
India	46%	49%	49%	48%	49%	50%	48%	58%	53%	55%	-3 pp	n/c	1 pp	-1 pp	-1 pp	2 pp	-10 pp	5 pp	-2 pp
China	39%	36%	34%	36%	36%	46%	47%	54%	51%	51%	3 pp	2 pp	-2 pp	n/c	-10 pp	-1 pp	-7 pp	3 pp	n/c
Saudi Arabia	37%	38%	36%	34%	36%	33%	27%	n/a	n/a	n/a	-1 pp	2 pp	2 pp	-2 pp	3 pp	6 pp	n/a	n/a	n/a
Israel	27%	40%	41%	40%	37%	34%	31%	41%	34%	30%	-13 pp	-1 pp	1 pp	3 pp	3 pp	3 pp	-10 pp	7 pp	4 pp
Rusia	27%	25%	23%	38%	39%	39%	36%	45%	41%	38%	2 pp	2 pp	-15 pp	-1 pp	n/c	3 pp	-9 pp	4 pp	3 pp
Pakistán	24%	27%	n/a	n/a	n/a	n/a	n/a	n/a	n/a	n/a	-3 pp	n/a	n/a	n/a	n/a	n/a	n/a	n/a	n/a
Iran	20%	24%	23%	20%	23%	22%	21%	27%	23%	23%	-4 pp	1 pp	3 pp	-3 pp	1 pp	1 pp	-6 pp	4 pp	n/c



Influyentes en el mundo: Canadá

P: Pensando en la próxima década, ¿diría que Canadá tendrá una influencia general positiva o negativa en los asuntos mundiales?

Base: 22.989 adultos menores de 75 años en línea en 30 países, entrevistados del 20 de septiembre al 4 de octubre de 2024.

País

% Muy/algo positivo

Cambio 2023

País	% Muy/algo positivo	Cambio 2023
Promedio de 30 países	79%	-1 pp
Colombia	87%	-1 pp
México	87%	0 pp
Países Bajos	85%	0 pp
Perú	85%	-3 pp
Nueva Zelanda	83%	1 pp
Chile	83%	-2 pp
Gran Bretaña	82%	-1 pp
Irlanda	82%	1 pp
Suecia	82%	0 pp
Corea del Sur	82%	-2 pp
Bélgica	82%	2 pp
Sudáfrica	80%	2 pp
Tailandia	80%	-4 pp
Alemania	80%	2 pp
Indonesia	80%	-3 pp
Singapur	80%	-1 pp
Australia	80%	-3 pp
Canadá	80%	2 pp
España	80%	-1 pp
Estados Unidos	79%	-2 pp
Brasil	79%	-1 pp
Polonia	79%	-1 pp
Francia	78%	0 pp
Argentina	78%	-4 pp
Italia	76%	3 pp
Hungría	74%	4 pp
Japón	71%	-2 pp
Malasia	70%	-1 pp
Turquía	69%	0 pp
India	62%	5 pp



Influyentes en el mundo: Mi País

P: Pensando en la próxima década, ¿diría que su país tendrá una influencia general positiva o negativa en los asuntos mundiales?

Base: 22.989 adultos menores de 75 años en línea en 30 países, entrevistados del 20 de septiembre al 4 de octubre de 2024.

País	% Muy/algo positivo	Cambio 2023
Promedio de 30 países	74%	-1 pp
Singapur	90%	-3 pp
Indonesia	87%	-6 pp
Nueva Zelanda	86%	-2 pp
Malasia	84%	0 pp
Irlanda	83%	-2 pp
Polonia	83%	13 pp
Australia	82%	-5 pp
Sudáfrica	81%	7 pp
Tailandia	78%	-8 pp
Países Bajos	77%	-4 pp
Suecia	75%	0 pp
Argentina	74%	8 pp
Chile	74%	1 pp
Corea del Sur	74%	-4 pp
Colombia	73%	4 pp
México	71%	-13 pp
Brasil	71%	-5 pp
España	70%	-3 pp
Bélgica	67%	0 pp
Perú	66%	-6 pp
Japón	65%	0 pp
Italia	64%	-2 pp
Turquía	64%	1 pp
Hungría	43%	-1 pp



Influyentes en el mundo: Alemania

P: Pensando en la próxima década, ¿diría que Alemania tendrá una influencia general positiva o negativa en los asuntos mundiales?

Base: 22.989 adultos menores de 75 años en línea en 30 países, entrevistados del 20 de septiembre al 4 de octubre de 2024.

País

Promedio de 30 países

Países Bajos

Perú

Sudáfrica

Indonesia

México

Colombia

Tailandia

Singapur

Nueva Zelanda

Corea del Sur

Gran Bretaña

Suecia

España

Chile

Bélgica

Irlanda

Estados Unidos

Argentina

Australia

Brasil

Francia

Canadá

Malasia

Turquía

Italia

Alemania

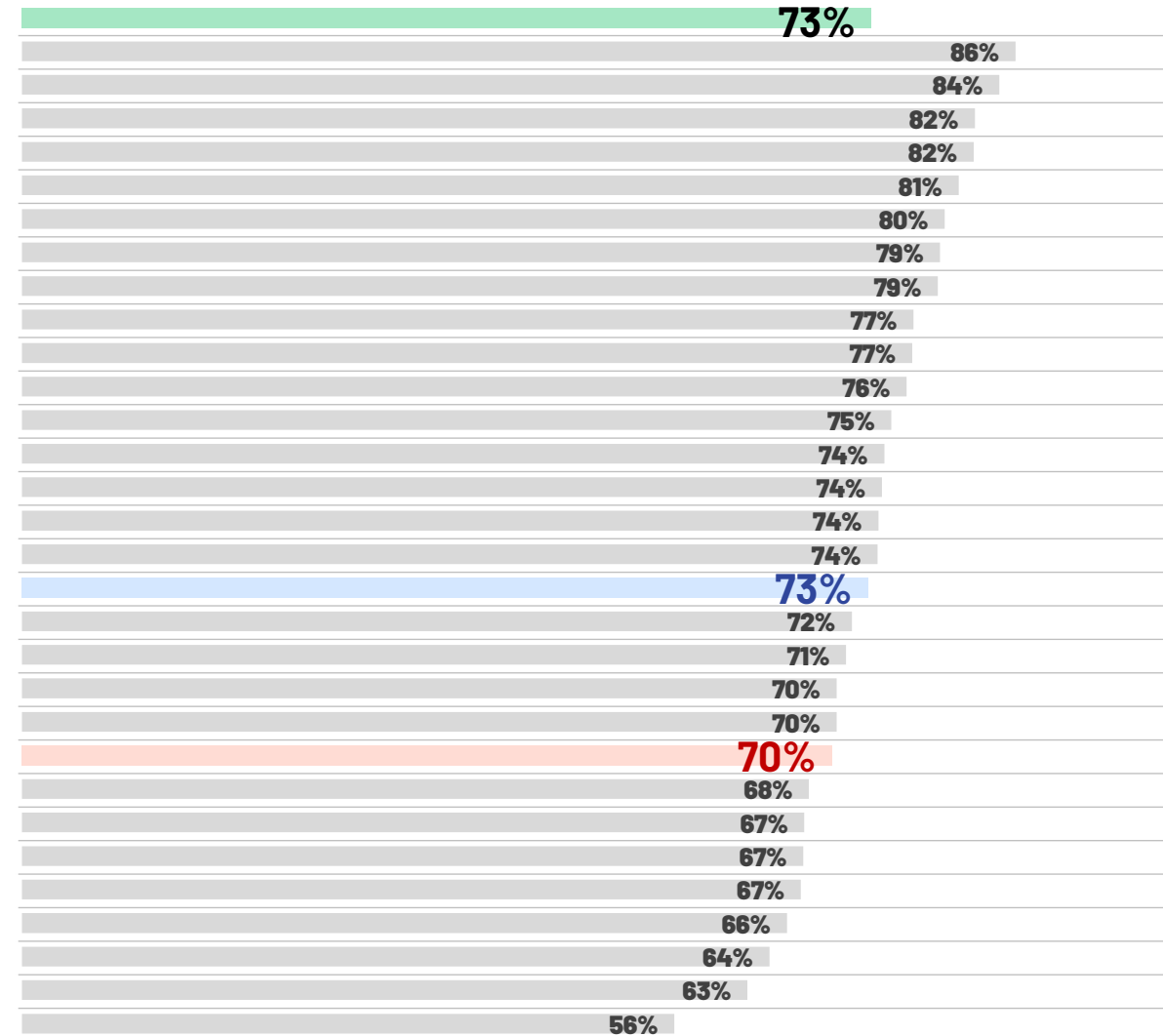
Japón

India

Hungría

Polonia

% Muy/algo positivo



Cambio 2023



Influyentes en el mundo: Unión Europea

P: Pensando en la próxima década, ¿diría que la Unión Europea tendrá una influencia general positiva o negativa en los asuntos mundiales?

Base: 22.989 adultos menores de 75 años en línea en 30 países, entrevistados del 20 de septiembre al 4 de octubre de 2024.

País

Promedio de 30 países

Perú

Tailandia

Colombia

México

Sudáfrica

Indonesia

Irlanda

Chile

Nueva Zelanda

Países Bajos

España

Singapur

Corea del Sur

Suecia

Gran Bretaña

Brasil

Australia

Alemania

Estados Unidos

Argentina

Canadá

Italia

Bélgica

Hungría

India

Japón

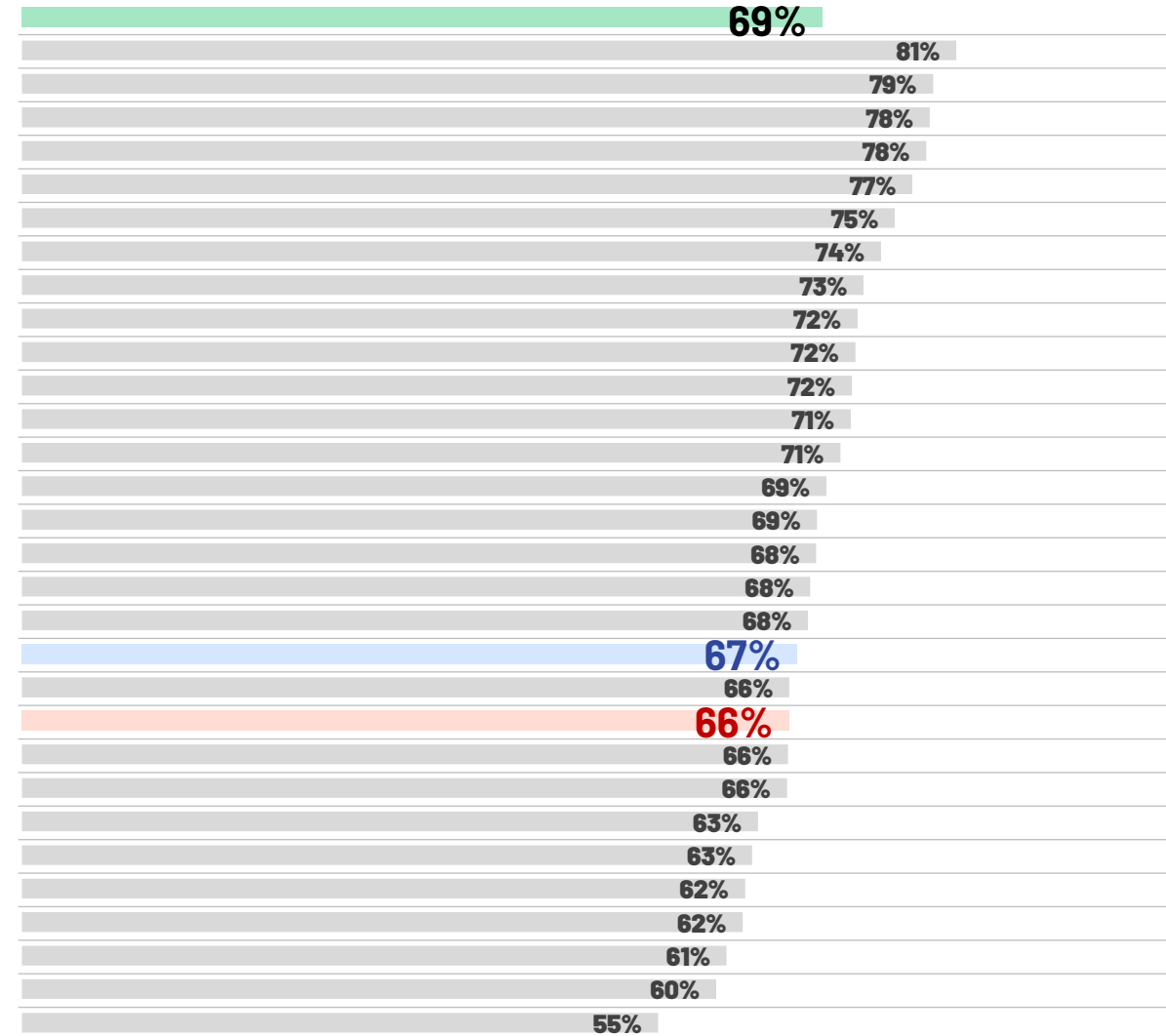
Polonia

Francia

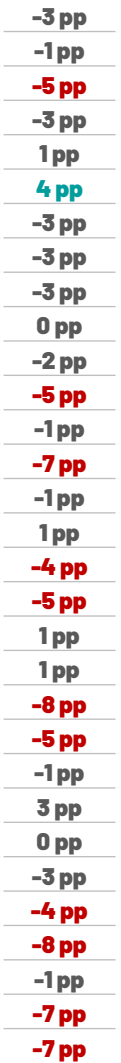
Malasia

Turquía

% Muy/algo positivo



Cambio 2023



Influyentes en el mundo: Francia

P: Pensando en la próxima década, ¿diría que Francia tendrá una influencia general positiva o negativa en los asuntos mundiales?

Base: 22.989 adultos menores de 75 años en línea en 30 países, entrevistados del 20 de septiembre al 4 de octubre de 2024.

País

% Muy/algo positivo

Cambio 2023

País	% Muy/algo positivo	Cambio 2023
Promedio de 30 países	68%	-2 pp
Colombia	80%	-1 pp
Perú	80%	-2 pp
Tailandia	78%	-3 pp
México	78%	0 pp
Sudáfrica	77%	0 pp
Chile	76%	-2 pp
Indonesia	76%	-3 pp
Irlanda	75%	2 pp
Países Bajos	72%	-1 pp
Singapur	72%	-4 pp
Brasil	70%	-3 pp
Alemania	70%	1 pp
Nueva Zelanda	70%	-1 pp
Estados Unidos	69%	0 pp
Australia	69%	-6 pp
Canadá	68%	-3 pp
Gran Bretaña	67%	1 pp
Corea del Sur	67%	-9 pp
Suecia	66%	-5 pp
India	66%	-1 pp
Malasia	64%	1 pp
España	63%	-8 pp
Francia	63%	-3 pp
Japón	62%	-3 pp
Bélgica	62%	1 pp
Italia	60%	2 pp
Argentina	58%	-13 pp
Polonia	57%	-2 pp
Hungría	55%	-8 pp
Turquía	48%	2 pp



Influyentes en el mundo: Organización de las Naciones Unidas

P: Pensando en la próxima década, ¿diría que la Organización de las Naciones Unidas tendrá una influencia general positiva o negativa en los asuntos mundiales?

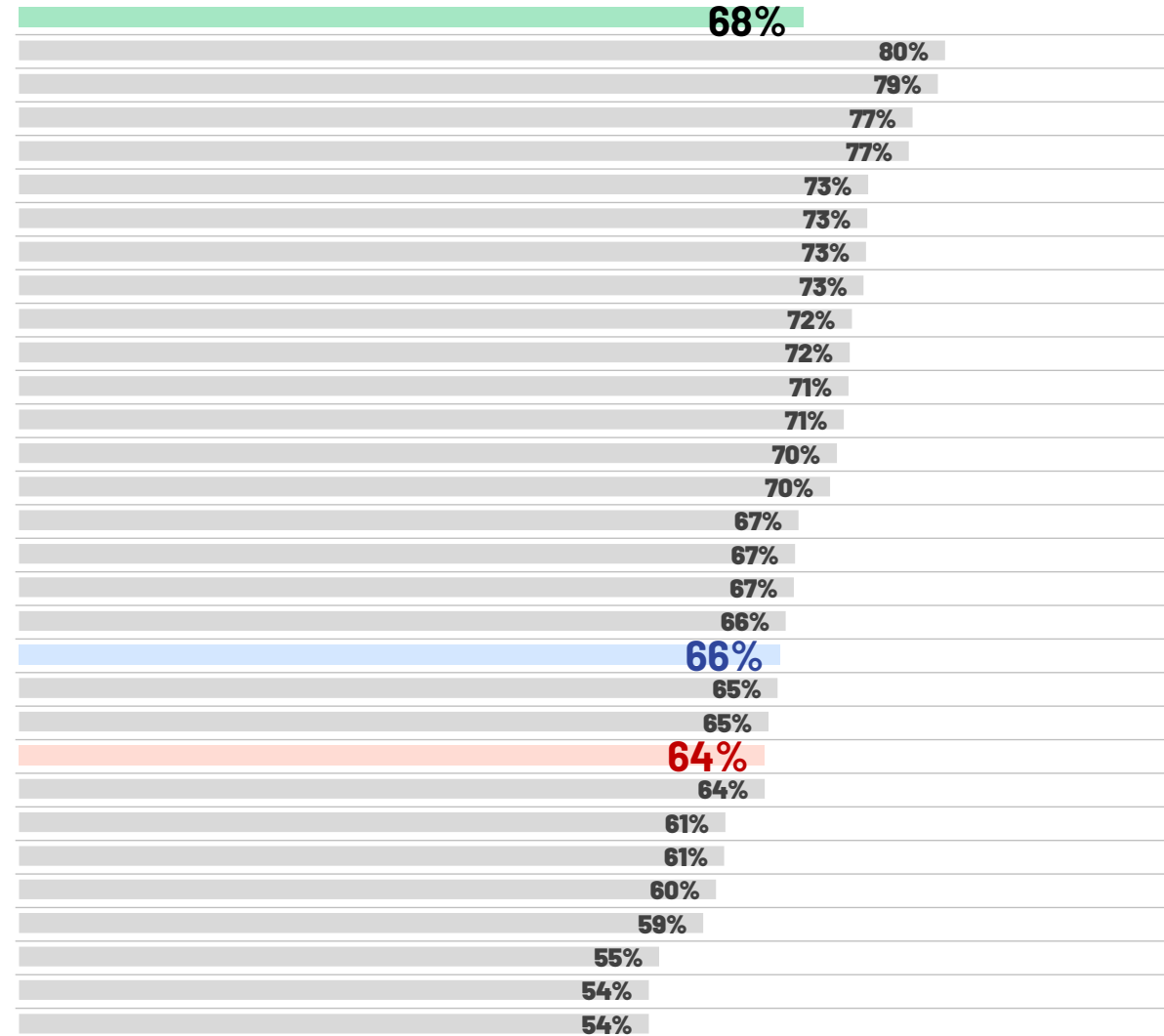
Base: 22.989 adultos menores de 75 años en línea en 30 países, entrevistados del 20 de septiembre al 4 de octubre de 2024.

País

% Muy/algo positivo

Cambio 2023

Promedio de 30 países
Sudáfrica
Tailandia
Indonesia
Corea del Sur
México
Suecia
Singapur
Países Bajos
Gran Bretaña
Colombia
Perú
Polonia
Nueva Zelanda
Irlanda
Malasia
Brasil
Australia
India
Estados Unidos
Hungría
Bélgica
Canadá
Alemania
Francia
Italia
Chile
Argentina
España
Japón
Turquía



-3 pp
2 pp
-7 pp
-8 pp
0 pp
-6 pp
-2 pp
-1 pp
-2 pp
-1 pp
-1 pp
-5 pp
-7 pp
-3 pp
0 pp
-5 pp
-6 pp
-4 pp
-4 pp
-1 pp
-3 pp
2 pp
-5 pp
1 pp
-1 pp
-2 pp
-9 pp
-7 pp
-4 pp
-3 pp
-4 pp



Influyentes en el mundo: Gran Bretaña

P: Pensando en la próxima década, ¿diría que Gran Bretaña tendrá una influencia general positiva o negativa en los asuntos mundiales?

Base: 22.989 adultos menores de 75 años en línea en 30 países, entrevistados del 20 de septiembre al 4 de octubre de 2024.

País

% Muy/algo positivo

Cambio 2023

País	% Muy/algo positivo	Cambio 2023
Promedio de 30 países	67%	-2 pp
Colombia	78%	-1 pp
Sudáfrica	77%	4 pp
Estados Unidos	76%	1 pp
México	75%	0 pp
Gran Bretaña	75%	-1 pp
Perú	75%	-7 pp
Indonesia	73%	-6 pp
Australia	73%	-4 pp
Chile	73%	-2 pp
Singapur	72%	0 pp
Nueva Zelanda	71%	-4 pp
Polonia	70%	-10 pp
Canadá	69%	-3 pp
Brasil	69%	-1 pp
Japón	68%	-2 pp
Corea del Sur	68%	-6 pp
Suecia	67%	-6 pp
Tailandia	66%	-6 pp
Italia	65%	7 pp
Hungría	64%	-6 pp
Países Bajos	64%	2 pp
Malasia	63%	-5 pp
Francia	62%	0 pp
India	62%	-2 pp
Alemania	61%	4 pp
España	59%	1 pp
Bélgica	55%	1 pp
Irlanda	55%	3 pp
Argentina	55%	-12 pp
Turquía	47%	-3 pp



Influyentes en el mundo: OTAN

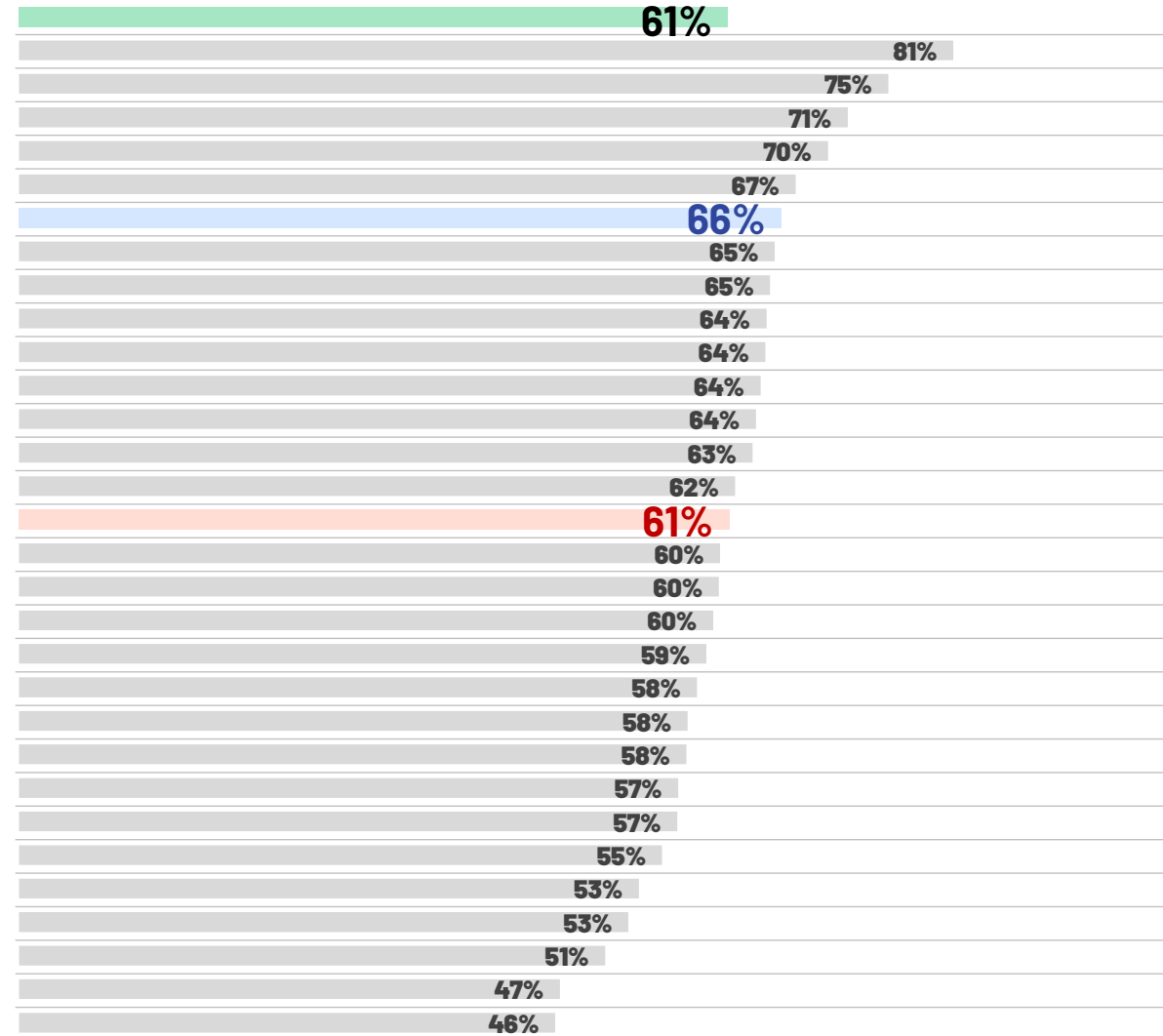
P: Pensando en la próxima década, ¿diría que la OTAN tendrá una influencia general positiva o negativa en los asuntos mundiales?

Base: 22.989 adultos menores de 75 años en línea en 30 países, entrevistados del 20 de septiembre al 4 de octubre de 2024.

País

Promedio de 30 países
Polonia
Países Bajos
Gran Bretaña
Suecia
Tailandia
Estados Unidos
Colombia
Hungría
Bélgica
Nueva Zelanda
Corea del Sur
Australia
Alemania
Sudáfrica
Canadá
Irlanda
Perú
India
Japón
Indonesia
Singapur
México
España
Brasil
Italia
Francia
Turquía
Malasia
Chile
Argentina

% Muy/algo positivo



Cambio 2023

-3 pp
-3 pp
-2 pp
-4 pp
3 pp
-7 pp
7 pp
1 pp
3 pp
0 pp
-2 pp
-7 pp
-4 pp
1 pp
0 pp
-5 pp
-3 pp
-4 pp
-1 pp
-5 pp
-4 pp
-3 pp
-4 pp
-6 pp
-4 pp
-2 pp
-6 pp
-2 pp
0 pp
-13 pp
-5 pp



Influyentes en el mundo: El Banco Mundial

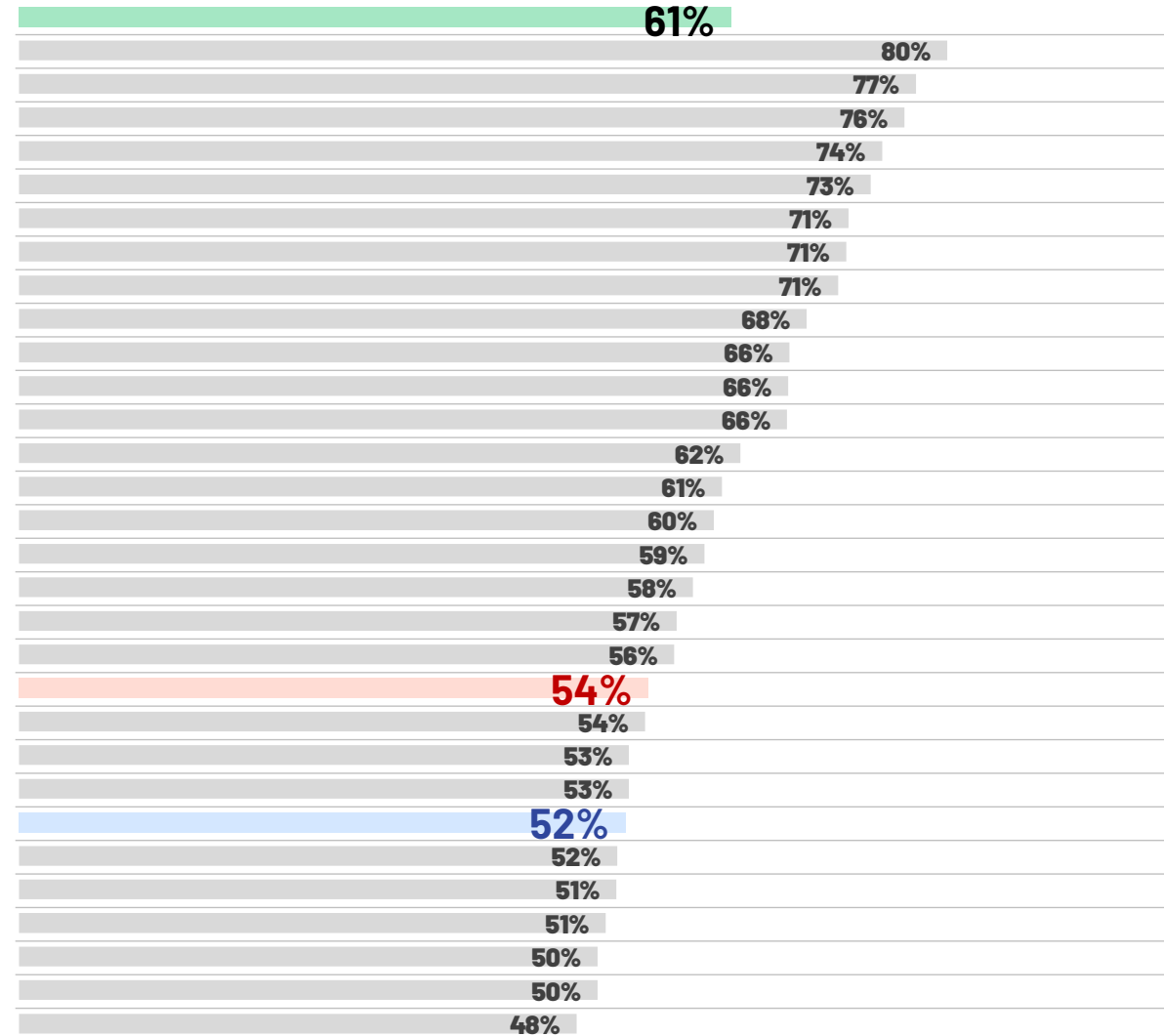
P: Pensando en la próxima década, ¿diría que El Banco Mundial tendrá una influencia general positiva o negativa en los asuntos mundiales?

Base: 22.989 adultos menores de 75 años en línea en 30 países, entrevistados del 20 de septiembre al 4 de octubre de 2024.

País

Promedio de 30 países
Tailandia
Indonesia
Sudáfrica
Singapur
Perú
México
Malasia
Colombia
India
Brasil
Países Bajos
Corea del Sur
Polonia
Gran Bretaña
Irlanda
Chile
Japón
Nueva Zelanda
Suecia
Canadá
Australia
España
Turquía
Estados Unidos
Bélgica
Italia
Hungría
Argentina
Alemania
Francia

% Muy/algo positivo



Cambio 2023

-1 pp
-6 pp
-6 pp
3 pp
0 pp
-6 pp
-4 pp
1 pp
2 pp
-5 pp
-3 pp
0 pp
-5 pp
-2 pp
3 pp
7 pp
-6 pp
-2 pp
-1 pp
4 pp
0 pp
-4 pp
-2 pp
-6 pp
1 pp
5 pp
2 pp
4 pp
-2 pp
2 pp
-2 pp



Influyentes en el mundo: El Fondo Monetario Internacional (FMI)

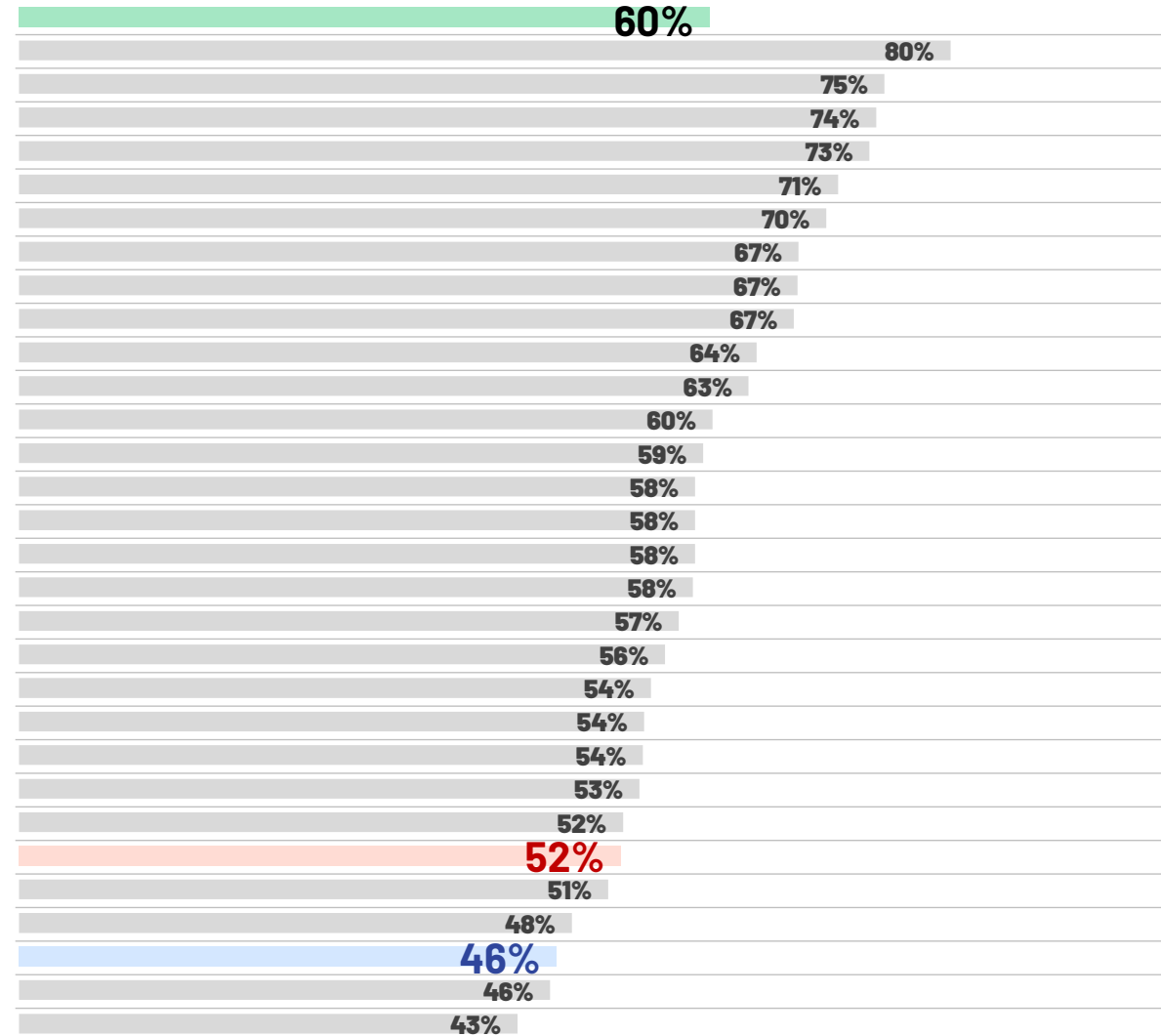
P: Pensando en la próxima década, ¿diría que El Fondo Monetario Internacional tendrá una influencia general positiva o negativa en los asuntos mundiales?

Base: 22.989 adultos menores de 75 años en línea en 30 países, entrevistados del 20 de septiembre al 4 de octubre de 2024.

País

Promedio de 30 países
Tailandia
Sudáfrica
Singapur
Perú
Colombia
México
Malasia
Indonesia
India
Corea del Sur
Países Bajos
Gran Bretaña
Polonia
Brasil
Irlanda
Suecia
Japón
Nueva Zelanda
Chile
Bélgica
Australia
España
Italia
Alemania
Canadá
Hungría
Francia
Estados Unidos
Turquía
Argentina

% Muy/algo positivo



Cambio 2023

0 pp
-3 pp
5 pp
2 pp
-2 pp
1 pp
-6 pp
1 pp
-4 pp
-2 pp
-1 pp
0 pp
2 pp
-7 pp
-4 pp
3 pp
1 pp
-5 pp
1 pp
-8 pp
5 pp
-2 pp
1 pp
2 pp
2 pp
0 pp
0 pp
-2 pp
-3 pp
-4 pp
4 pp



Influyentes en el mundo: Estados Unidos

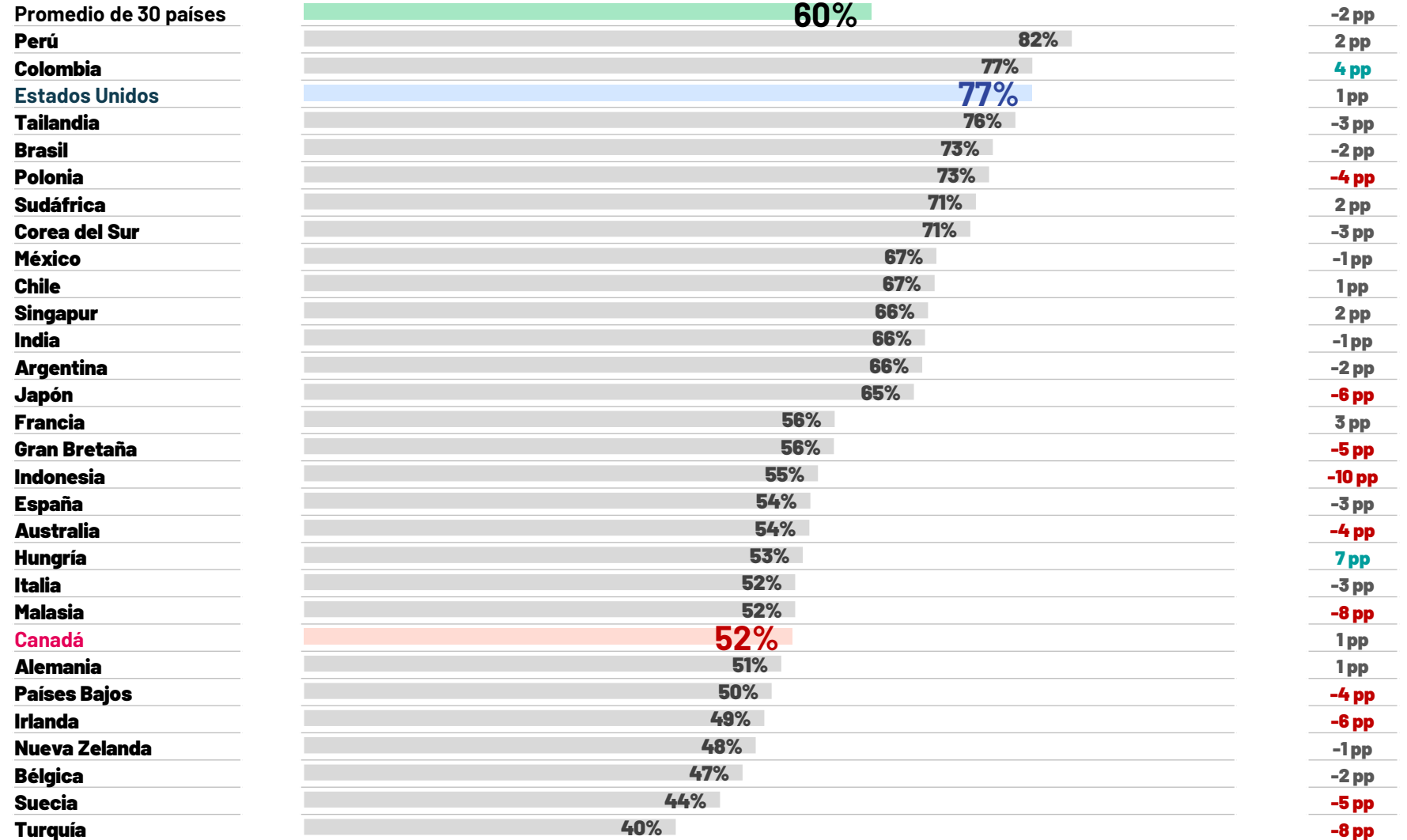
P: Pensando en la próxima década, ¿diría que Estados Unidos tendrá una influencia general positiva o negativa en los asuntos mundiales?

Base: 22.989 adultos menores de 75 años en línea en 30 países, entrevistados del 20 de septiembre al 4 de octubre de 2024.

País

% Muy/algo positivo

Cambio 2023



Influyentes en el mundo: India

P: Pensando en la próxima década, ¿diría que India tendrá una influencia general positiva o negativa en los asuntos mundiales?

Base: 22.989 adultos menores de 75 años en línea en 30 países, entrevistados del 20 de septiembre al 4 de octubre de 2024.

País

Promedio de 30 países

India

Sudáfrica

Colombia

Indonesia

Japón

Tailandia

Brasil

Estados Unidos

Perú

Australia

Nueva Zelanda

Argentina

México

Singapur

Malasia

Chile

Polonia

Gran Bretaña

Irlanda

Corea del Sur

Hungría

Italia

Alemania

España

Suecia

Canadá

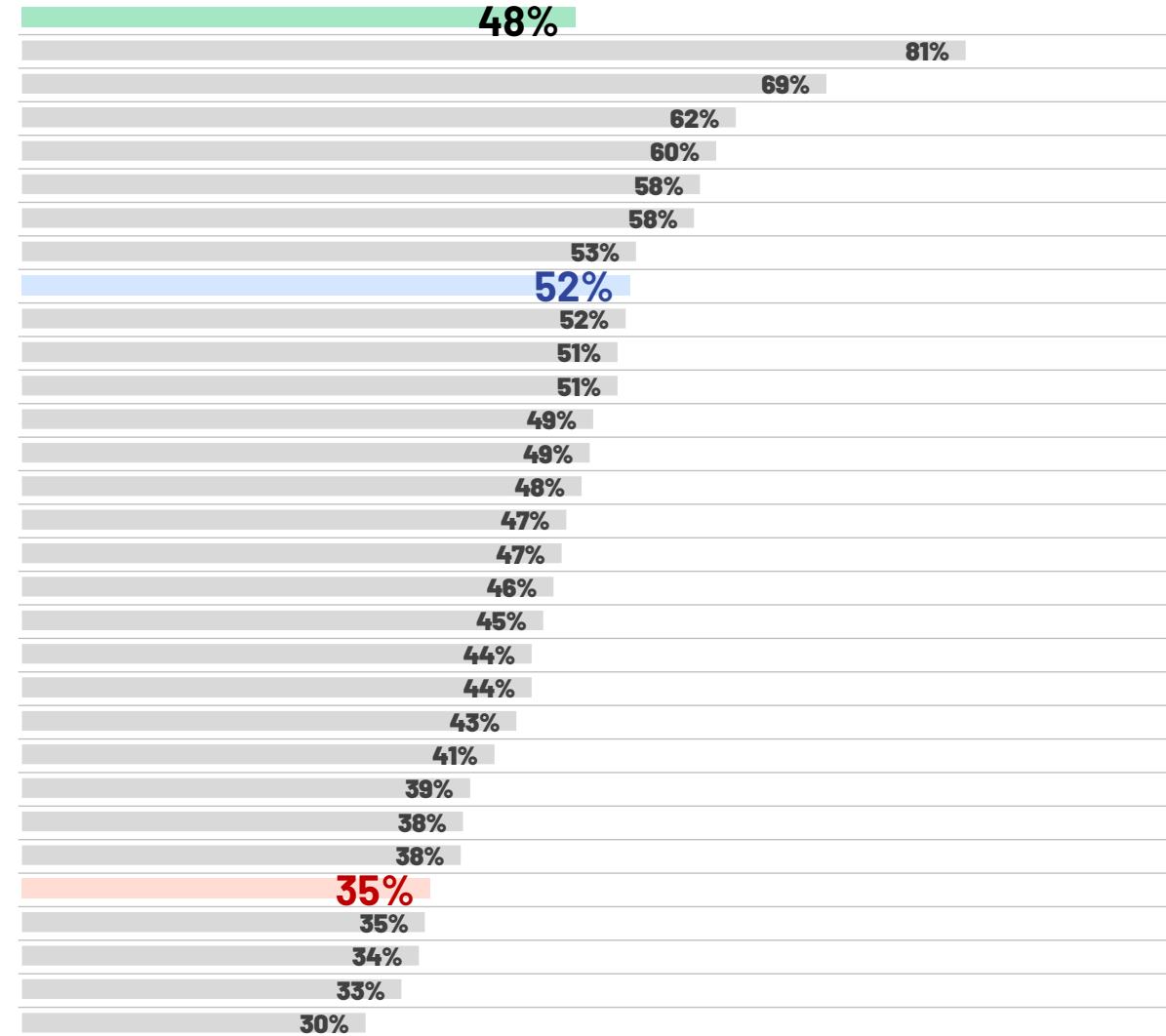
Países Bajos

Bélgica

Francia

Turquía

% Muy/algo positivo



Influyentes en el mundo: China

P: Pensando en la próxima década, ¿diría que China tendrá una influencia general positiva o negativa en los asuntos mundiales?

Base: 22.989 adultos menores de 75 años en línea en 30 países, entrevistados del 20 de septiembre al 4 de octubre de 2024.

País

Promedio de 30 países

Perú

Sudáfrica

Indonesia

Tailandia

México

Colombia

Malasia

Singapur

Brasil

Argentina

Chile

Turquía

India

Hungría

España

Irlanda

Italia

Australia

Nueva Zelanda

Polonia

Gran Bretaña

Francia

Bélgica

Alemania

Canadá

Estados Unidos

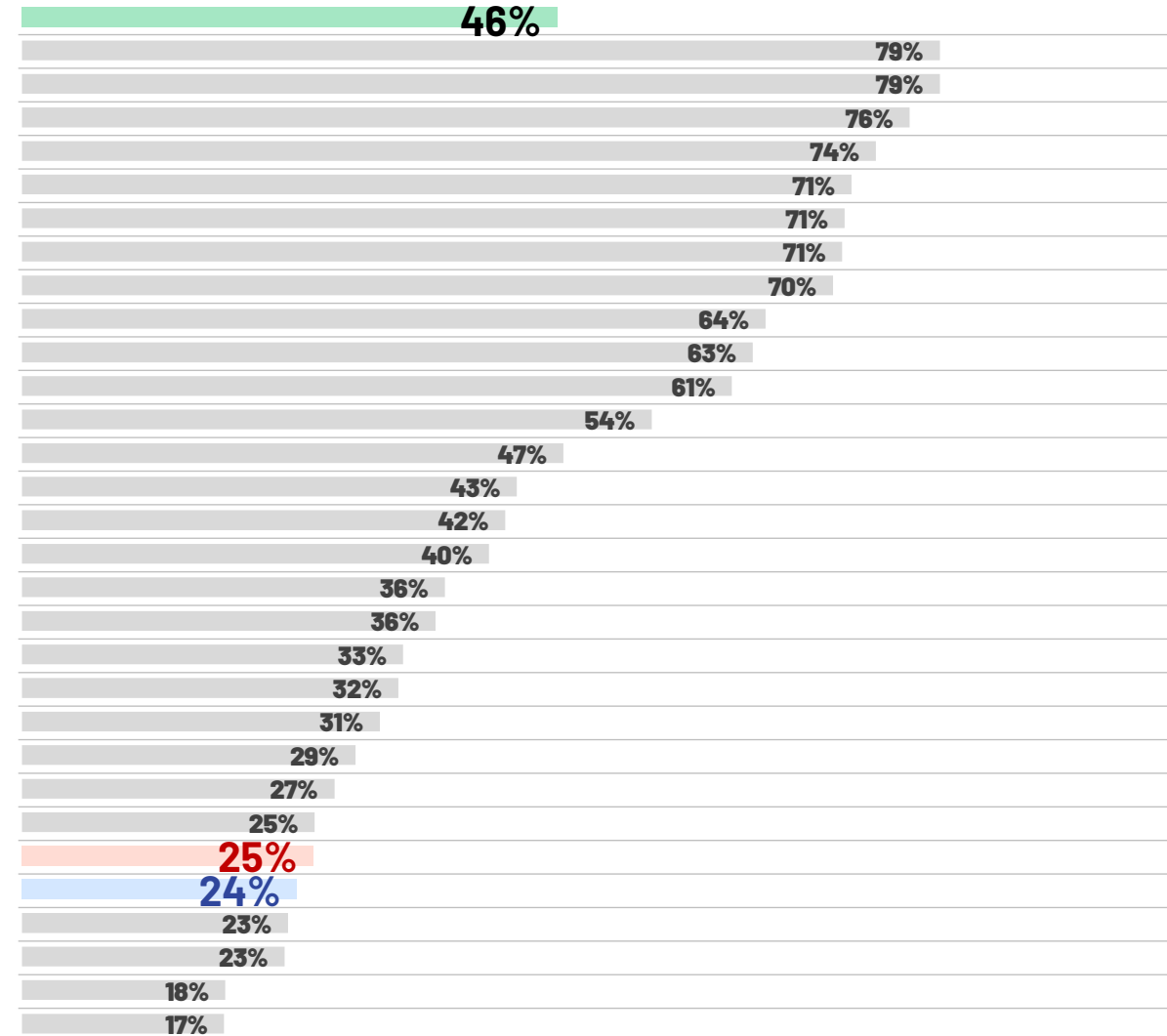
Suecia

Países Bajos

Japón

Corea del Sur

% Muy/algo positivo



Cambio 2023



Influyentes en el mundo: Arabia Saudí

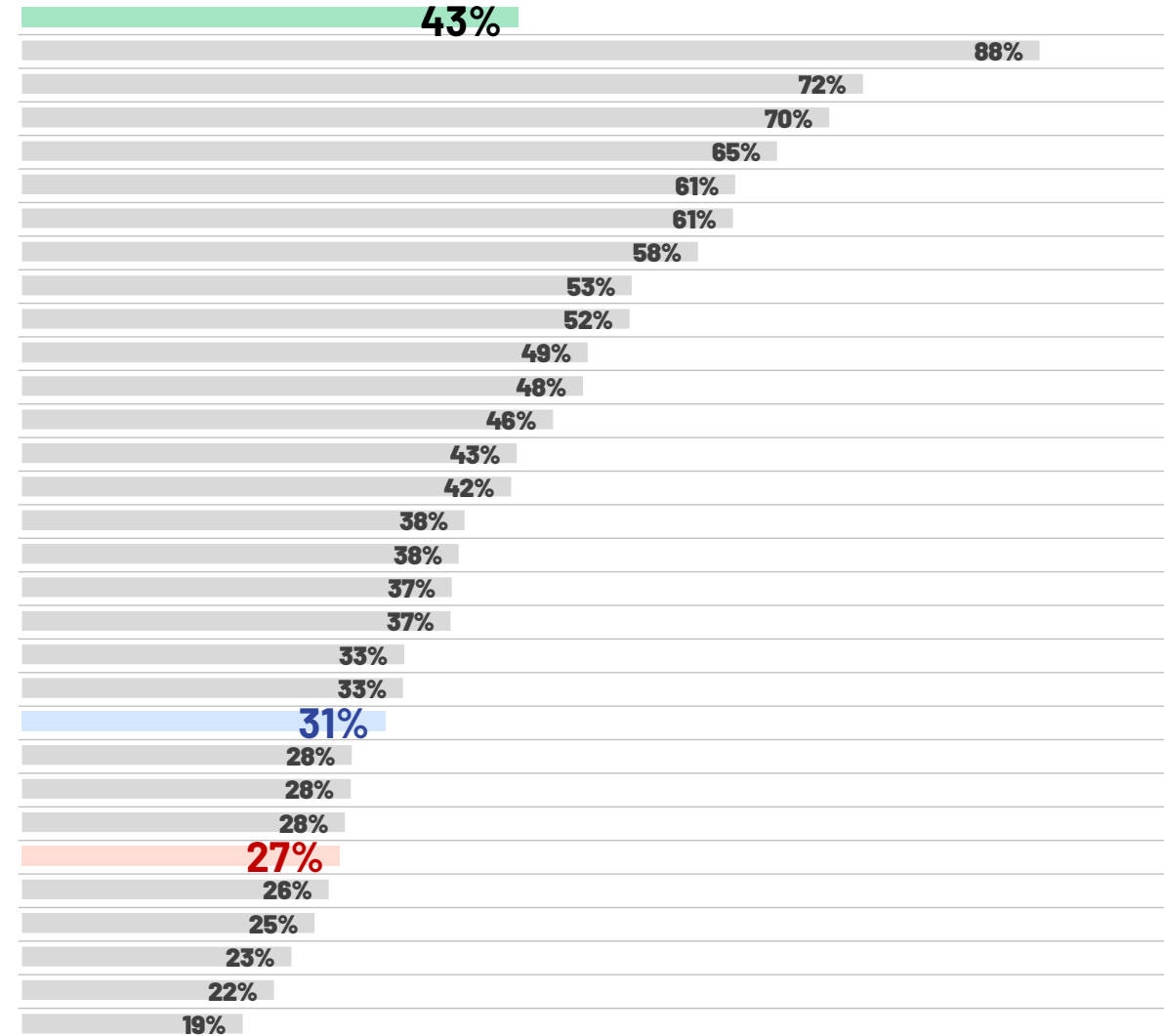
P: Pensando en la próxima década, ¿diría que Saudi Arabia tendrá una influencia general positiva o negativa en los asuntos mundiales?

Base: 22.989 adultos menores de 75 años en línea en 30 países, entrevistados del 20 de septiembre al 4 de octubre de 2024.

País

Promedio de 30 países
Indonesia
Malasia
Sudáfrica
Tailandia
Singapur
India
Colombia
Perú
México
Corea del Sur
Brasil
Japón
Argentina
Chile
Polonia
Australia
Nueva Zelanda
Irlanda
Italia
Hungría
Estados Unidos
Gran Bretaña
Turquía
Bélgica
Canadá
Alemania
España
Francia
Países Bajos
Suecia

% Muy/algo positivo



Cambio 2023

-1 pp
-4 pp
-5 pp
-1 pp
-5 pp
-1 pp
-2 pp
2 pp
-3 pp
-2 pp
-2 pp
-4 pp
0 pp
-10 pp
-5 pp
3 pp
0 pp
3 pp
4 pp
3 pp
2 pp
-2 pp
-2 pp
-10 pp
11 pp
-3 pp
1 pp
-1 pp
1 pp
4 pp
5 pp



Influyentes en el mundo: Rusia

P: Pensando en la próxima década, ¿diría que Rusia tendrá una influencia general positiva o negativa en los asuntos mundiales?

Base: 22.989 adultos menores de 75 años en línea en 30 países, entrevistados del 20 de septiembre al 4 de octubre de 2024.

País

Promedio de 30 países

Indonesia

Malasia

India

Perú

Tailandia

Sudáfrica

México

Turquía

Singapur

Colombia

Argentina

Brasil

Hungría

Chile

Irlanda

Australia

Italia

Alemania

Corea del Sur

Bélgica

Estados Unidos

Canadá

Francia

Nueva Zelanda

Gran Bretaña

España

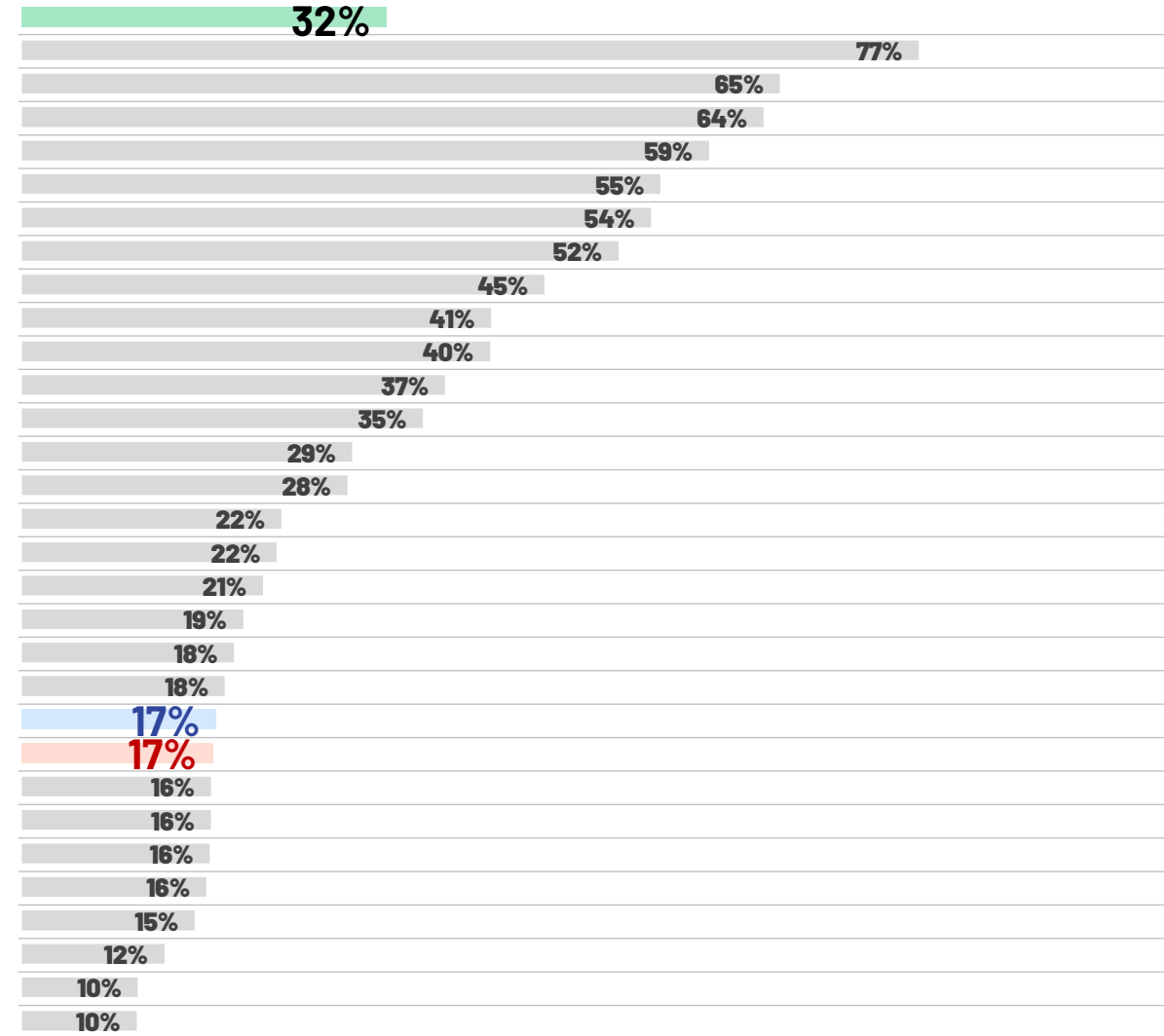
Japón

Suecia

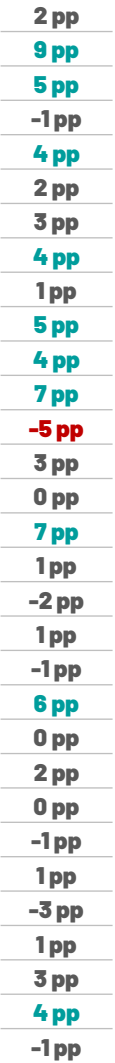
Polonia

Países Bajos

% Muy/algo positivo



Cambio 2023



Influyentes en el mundo: Israel

P: Pensando en la próxima década, ¿diría que Israel tendrá una influencia general positiva o negativa en los asuntos mundiales?

Base: 22.989 adultos menores de 75 años en línea en 30 países, entrevistados del 20 de septiembre al 4 de octubre de 2024.

País

Promedio de 30 países

India

Perú

Sudáfrica

Estados Unidos

Tailandia

Argentina

Brasil

Colombia

Singapur

México

Australia

Corea del Sur

Malasia

Hungría

Gran Bretaña

Alemania

Canadá

Chile

Indonesia

Irlanda

Italia

Nueva Zelanda

Francia

España

Suecia

Japón

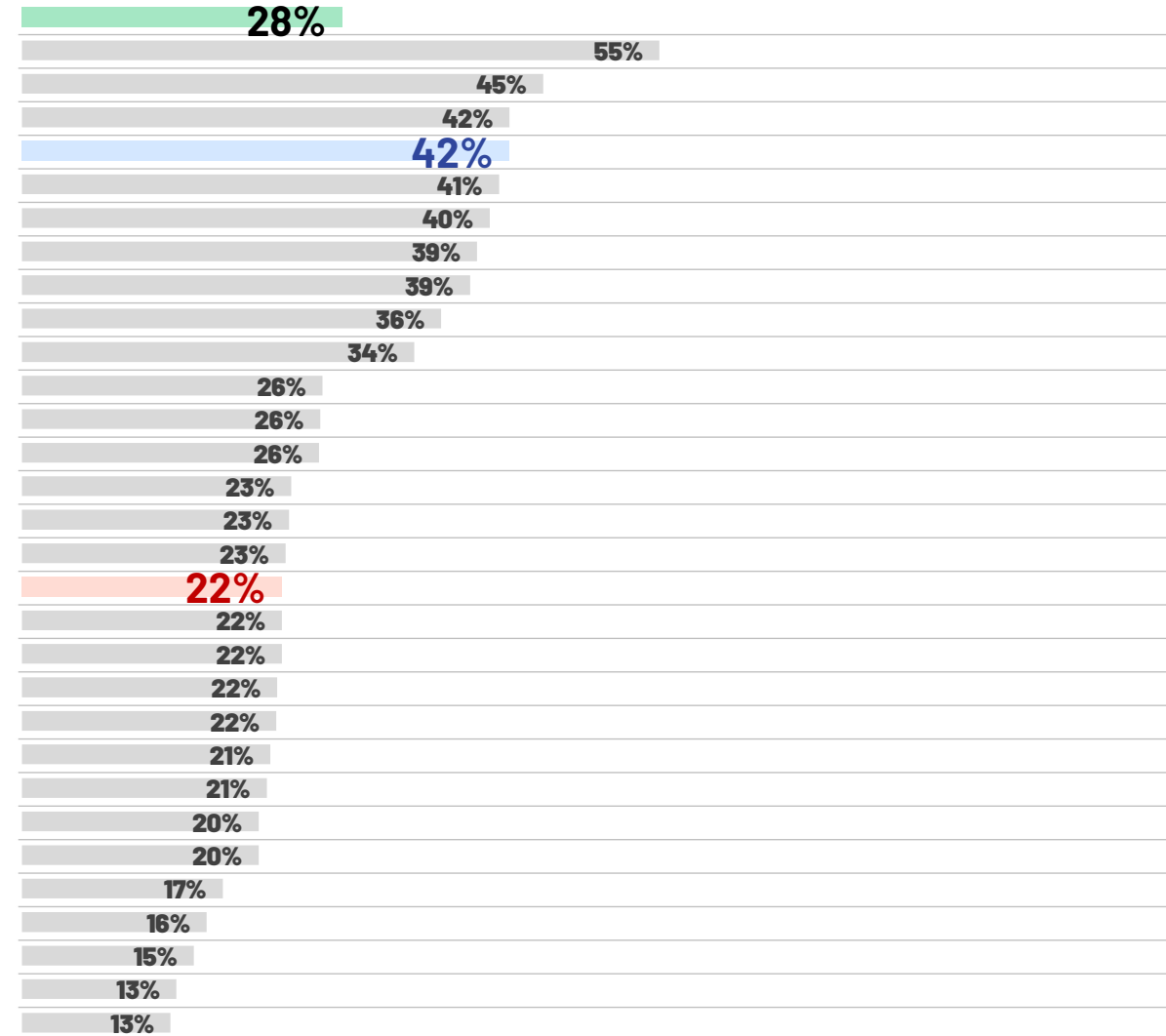
Países Bajos

Polonia

Bélgica

Turquía

% Muy/algo positivo



Cambio 2023

-12 pp
-7 pp
-8 pp
-16 pp
-12 pp
-16 pp
-8 pp
-17 pp
-9 pp
-16 pp
-15 pp
-18 pp
-20 pp
-2 pp
-10 pp
-11 pp
-4 pp
-14 pp
-19 pp
-6 pp
-3 pp
-20 pp
-17 pp
-12 pp
-11 pp
-7 pp
-14 pp
-11 pp
-17 pp
-7 pp
-13 pp



Influyentes en el mundo: Pakistán

P: Pensando en la próxima década, ¿diría que Pakistán tendrá una influencia general positiva o negativa en los asuntos mundiales?

Base: 22.989 adultos menores de 75 años en línea en 30 países, entrevistados del 20 de septiembre al 4 de octubre de 2024.

País

Promedio de 30 países

Indonesia

Malasia

Sudáfrica

Tailandia

India

Singapur

Perú

Colombia

México

Turquía

Australia

Irlanda

Gran Bretaña

Nueva Zelanda

Brasil

Corea del Sur

Japón

Canadá

Chile

Estados Unidos

Polonia

Argentina

Italia

Alemania

Suecia

España

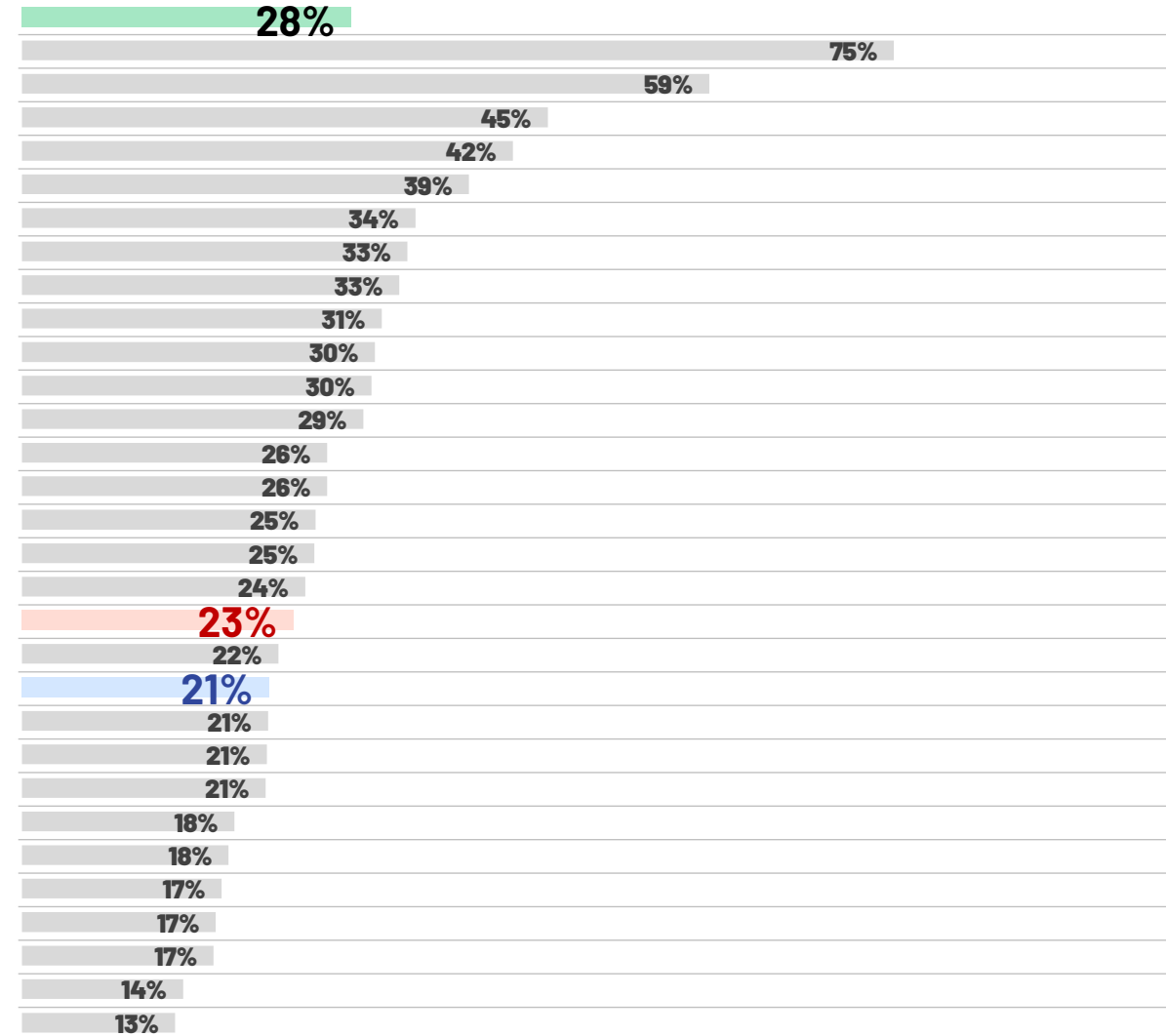
Bélgica

Francia

Países Bajos

Hungría

% Muy/algo positivo



Cambio 2023



Influyentes en el mundo: Iran

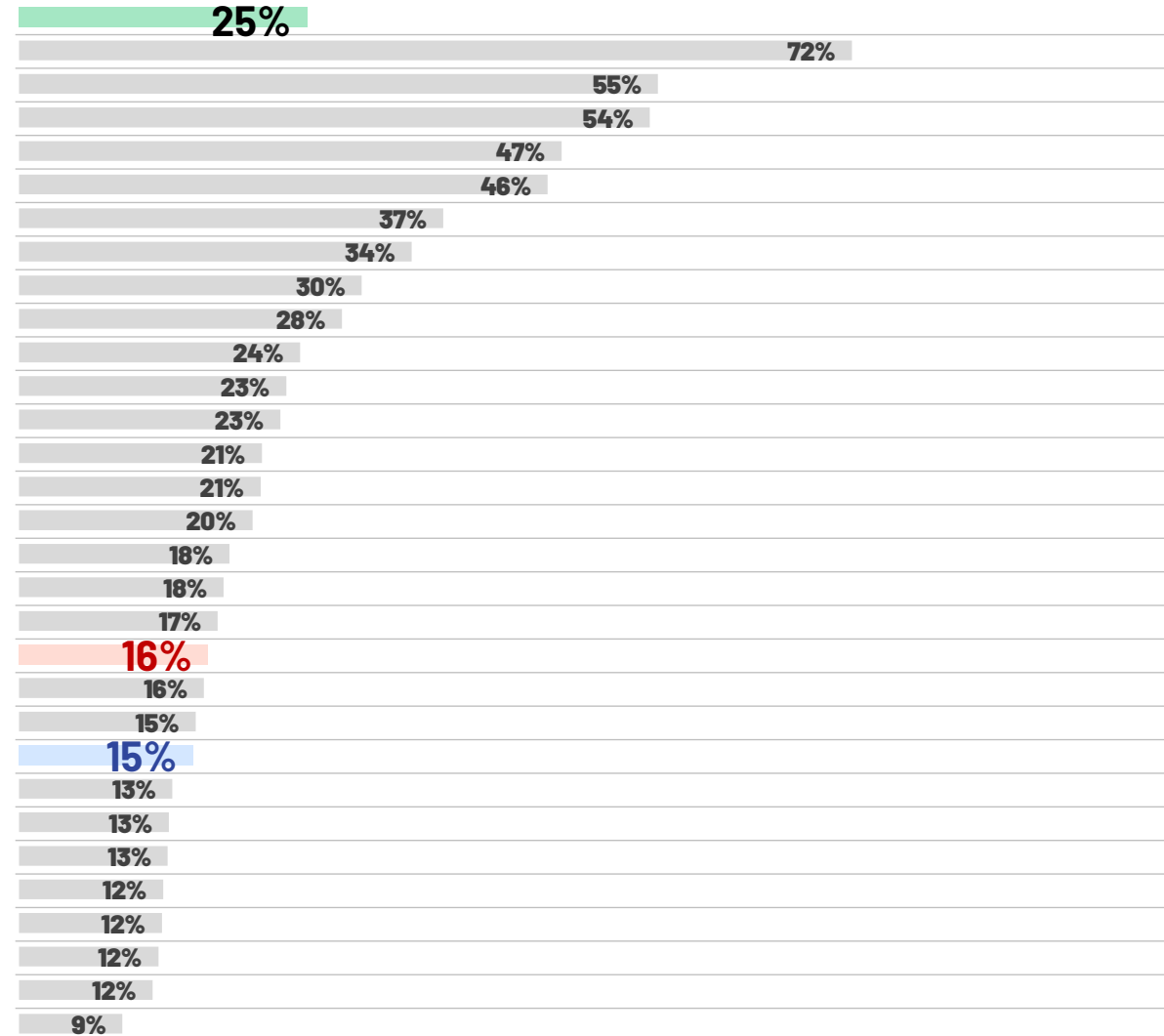
P: Pensando en la próxima década, ¿diría que Iran tendrá una influencia general positiva o negativa en los asuntos mundiales?

Base: 22.989 adultos menores de 75 años en línea en 30 países, entrevistados del 20 de septiembre al 4 de octubre de 2024.

País

Promedio de 30 países
Indonesia
Malasia
India
Tailandia
Sudáfrica
Perú
Singapur
México
Colombia
Brasil
Turquía
Argentina
Irlanda
Japón
Australia
Corea del Sur
Chile
Nueva Zelanda
Canadá
Gran Bretaña
Italia
Estados Unidos
Polonia
España
Francia
Suecia
Alemania
Bélgica
Hungría
Países Bajos

% Muy/algo positivo



Cambio 2023

-2 pp
10 pp
3 pp
-4 pp
-7 pp
-1 pp
0 pp
-2 pp
-7 pp
-5 pp
-11 pp
0 pp
-2 pp
-1 pp
-4 pp
-6 pp
-5 pp
-4 pp
-5 pp
-3 pp
-6 pp
-3 pp
-2 pp
-6 pp
0 pp
2 pp
-2 pp
2 pp
-4 pp
0 pp



Visiones de conflictos mundiales

Ciudadanos de 30 países evalúan las amenazas y la participación en asuntos internacionales



El papel del presidente de EE.UU. en la seguridad mundial

P: Como usted sabe, Estados Unidos celebra sus elecciones presidenciales el 5 de noviembre. ¿Qué resultado, en su opinión, ayudaría a que el mundo sea más seguro?

Base: 22.989 adultos menores de 75 años en línea en 30 países, entrevistados del 20 de septiembre al 4 de octubre de 2024.

País	Más seguro si gana Kamala Harris	No importa	Más seguro si gana Donald Trump
Promedio de 30 países	45%	35%	21%
Países Bajos	71%	17%	12%
Bélgica	67%	22%	11%
Alemania	62%	22%	16%
Suecia	61%	25%	14%
Corea del Sur	57%	34%	9%
Nueva Zelanda	56%	25%	19%
Irlanda	56%	22%	22%
Polonia	56%	21%	24%
Francia	55%	32%	14%
México	54%	32%	14%
Canadá	54%	25%	21%
Gran Bretaña	52%	29%	19%
Australia	52%	27%	21%
España	51%	33%	16%
Italia	50%	28%	22%
Chile	45%	33%	22%
Brasil	45%	34%	22%
Estados Unidos	44%	18%	38%
Colombia	43%	36%	21%
Sudáfrica	37%	33%	30%
Japón	35%	51%	14%
Singapur	35%	47%	18%
Hungría	32%	33%	34%
Argentina	31%	45%	24%
Malasia	31%	54%	15%
India	28%	43%	30%
Perú	27%	43%	30%
Tailandia	24%	55%	21%
Turquía	24%	57%	19%
Indonesia	19%	60%	21%



Conflicto mundial que involucra a una superpotencia

P: Creo que en los próximos 25 años podríamos presenciar otro conflicto mundial en el que participen superpotencias, similar a las Guerras Mundiales 1 y 2.

Base: 22.989 adultos menores de 75 años en línea en 30 países, entrevistados del 20 de septiembre al 4 de octubre de 2024.

País

Promedio de 30 países

Malasia

Bélgica

India

Turquía

Países Bajos

Nueva Zelanda

Tailandia

Francia

Irlanda

Perú

Australia

Canadá

Singapur

España

Estados Unidos

Colombia

Chile

Brasil

Argentina

México

Gran Bretaña

Sudáfrica

Corea del Sur

Indonesia

Italia

Hungría

Polonia

Alemania

Suecia

Japón

% algo/muy de acuerdo

63%

72%

71%

70%

70%

70%

69%

69%

68%

68%

67%

67%

67%

66%

65%

65%

64%

63%

62%

61%

61%

61%

59%

58%

57%

56%

56%

54%

53%

52%

38%

**Cambio
2023**

-7 pp

-3 pp

-2 pp

-12 pp

1 pp

-3 pp

-1 pp

-7 pp

-5 pp

-7 pp

-11 pp

-7 pp

-8 pp

-8 pp

-10 pp

-11 pp

-11 pp

-14 pp

-8 pp

-11 pp

-10 pp

-7 pp

-11 pp

-7 pp

-2 pp

-3 pp

-7 pp

-12 pp

-6 pp

-10 pp

-14 pp



Continuación del conflicto en Ucrania

P: Ucrania debe seguir luchando hasta la victoria total, incluida la expulsión de Rusia de su territorio

Base: 22.989 adultos menores de 75 años en línea en 30 países, entrevistados del 20 de septiembre al 4 de octubre de 2024.

País

Promedio de 30 países

Polonia

Suecia

India

Indonesia

Chile

Colombia

Turquía

Países Bajos

Francia

Bélgica

Perú

Gran Bretaña

Alemania

Malasia

Irlanda

Nueva Zelanda

México

Australia

Corea del Sur

Brasil

Argentina

Estados Unidos

Tailandia

Canadá

España

Singapur

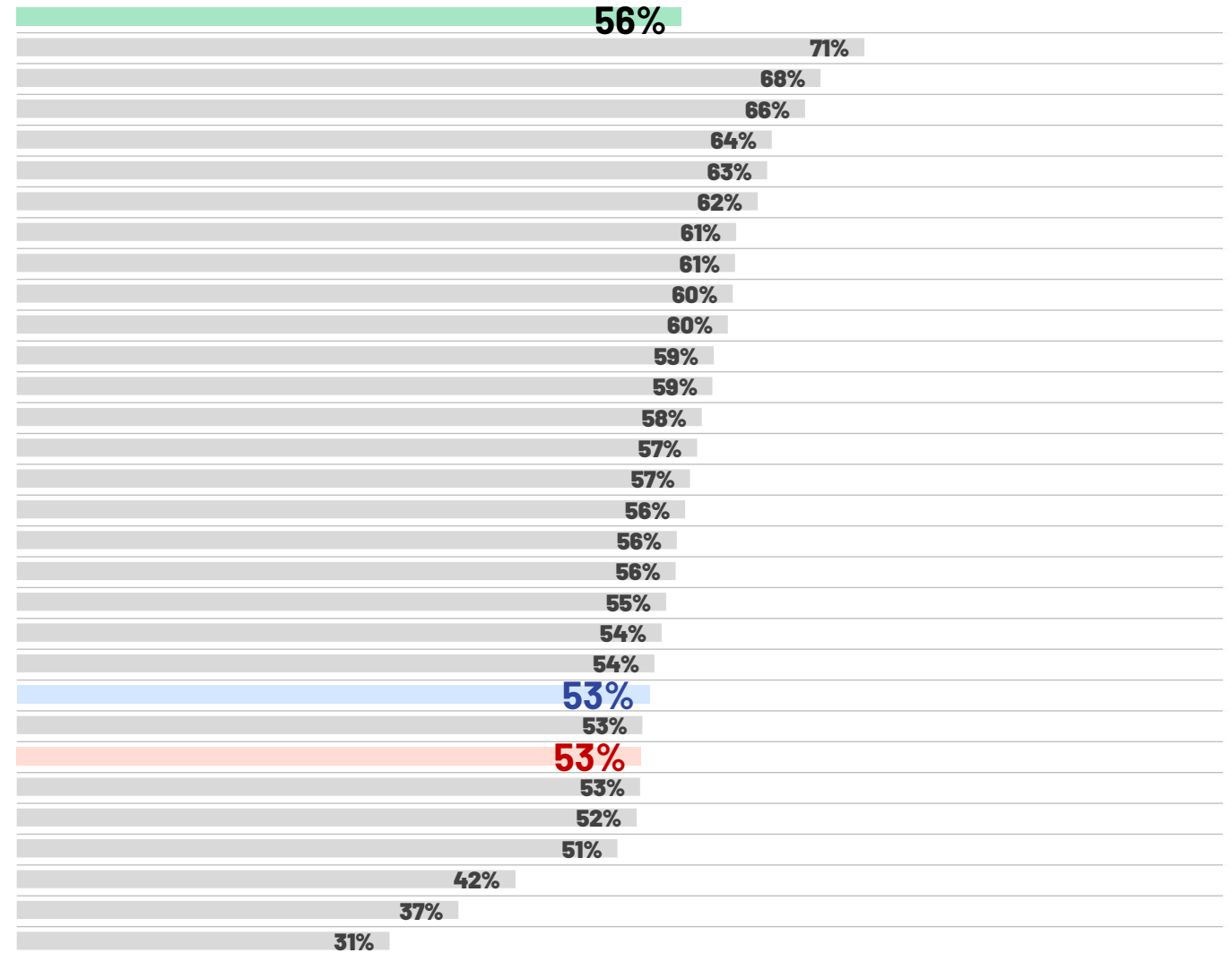
Sudáfrica

Italia

Hungría

Japón

% algo/muy de acuerdo



Participación en el conflicto de Ucrania

P: Los problemas en Ucrania no son asunto de [país] y no debemos interferir

Base: 22.989 adultos menores de 75 años en línea en 30 países, entrevistados del 20 de septiembre al 4 de octubre de 2024.

País

Promedio de 30 países

Tailandia

India

Hungría

Malasia

Argentina

México

Indonesia

Colombia

Turquía

Corea del Sur

Singapur

Chile

Sudáfrica

Perú

Estados Unidos

Brasil

Alemania

Australia

Francia

Nueva Zelanda

Bélgica

Italia

Irlanda

Canadá

España

Polonia

Gran Bretaña

Países Bajos

Suecia

Japón

% algo/muy de acuerdo

47%

70%

69%

67%

65%

62%

59%

57%

53%

52%

50%

49%

49%

49%

47%

45%

44%

43%

43%

42%

40%

39%

38%

38%

37%

36%

36%

35%

32%

27%

26%

Cambio
2023

-1 pp

-6 pp

-13 pp

-4 pp

7 pp

4 pp

-5 pp

2 pp

5 pp

6 pp

-2 pp

4 pp

-4 pp

-5 pp

-6 pp

-4 pp

-11 pp

-1 pp

-2 pp

-2 pp

1 pp

-6 pp

-5 pp

-9 pp

0 pp

1 pp

1 pp

0 pp

1 pp

1 pp

2 pp



Conflicto en Oriente Medio

P: Los musulmanes son los culpables de la inestabilidad y el conflicto en Oriente Medio

*This Puestion was not asked in Malasia.

Base: 22.989 adultos menores de 75 años en línea en 30 países, entrevistados del 20 de septiembre al 4 de octubre de 2024.

País

29-country average*

Corea del Sur

India

Polonia

Tailandia

Indonesia

Chile

Turquía

Suecia

Alemania

Francia

Hungría

Perú

Colombia

México

Bélgica

Brasil

España

Países Bajos

Italia

Singapur

Australia

Argentina

Japón

Estados Unidos

Canadá

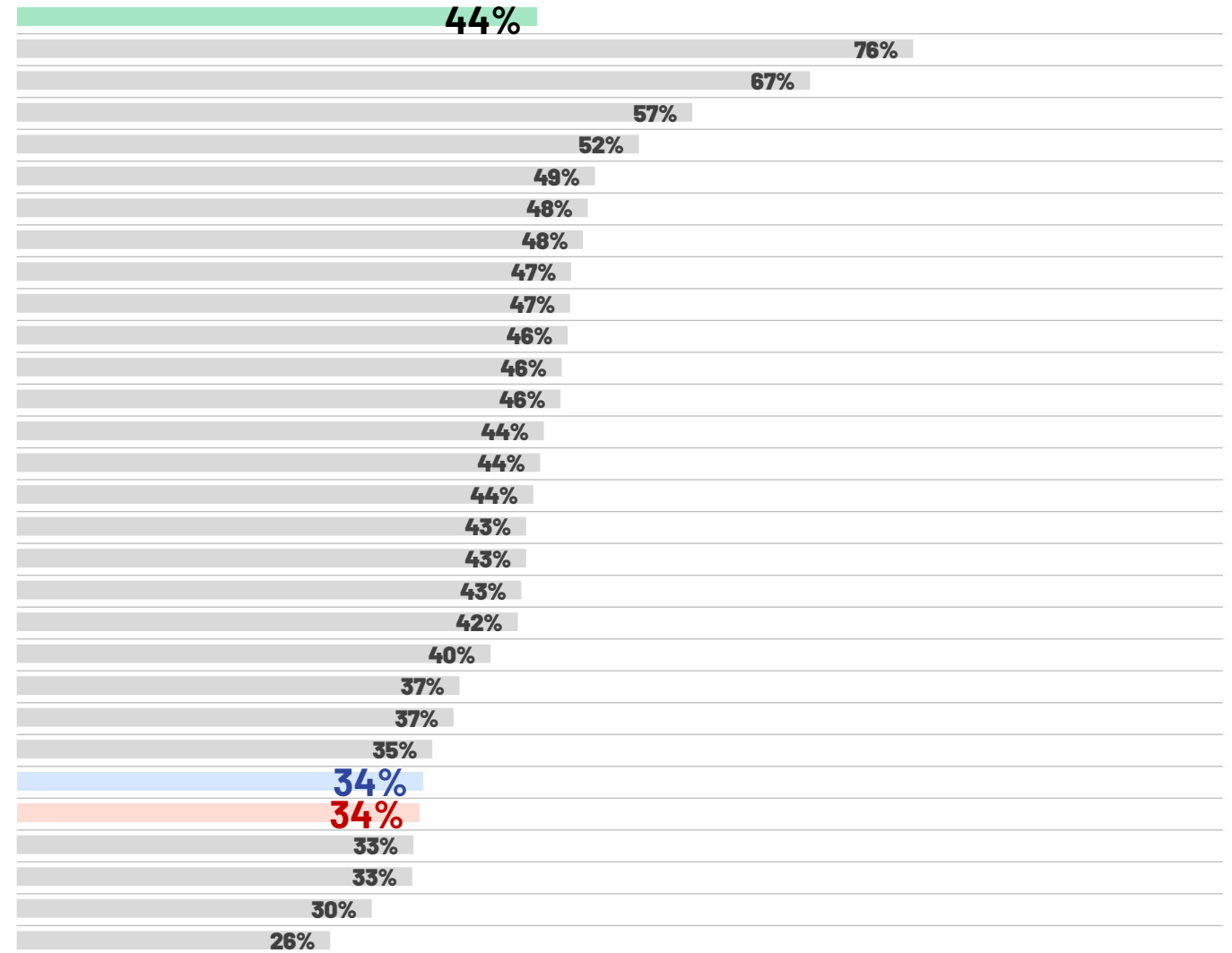
Irlanda

Sudáfrica

Gran Bretaña

Nueva Zelanda

% algo/muy de acuerdo



Conflicto en Oriente Medio

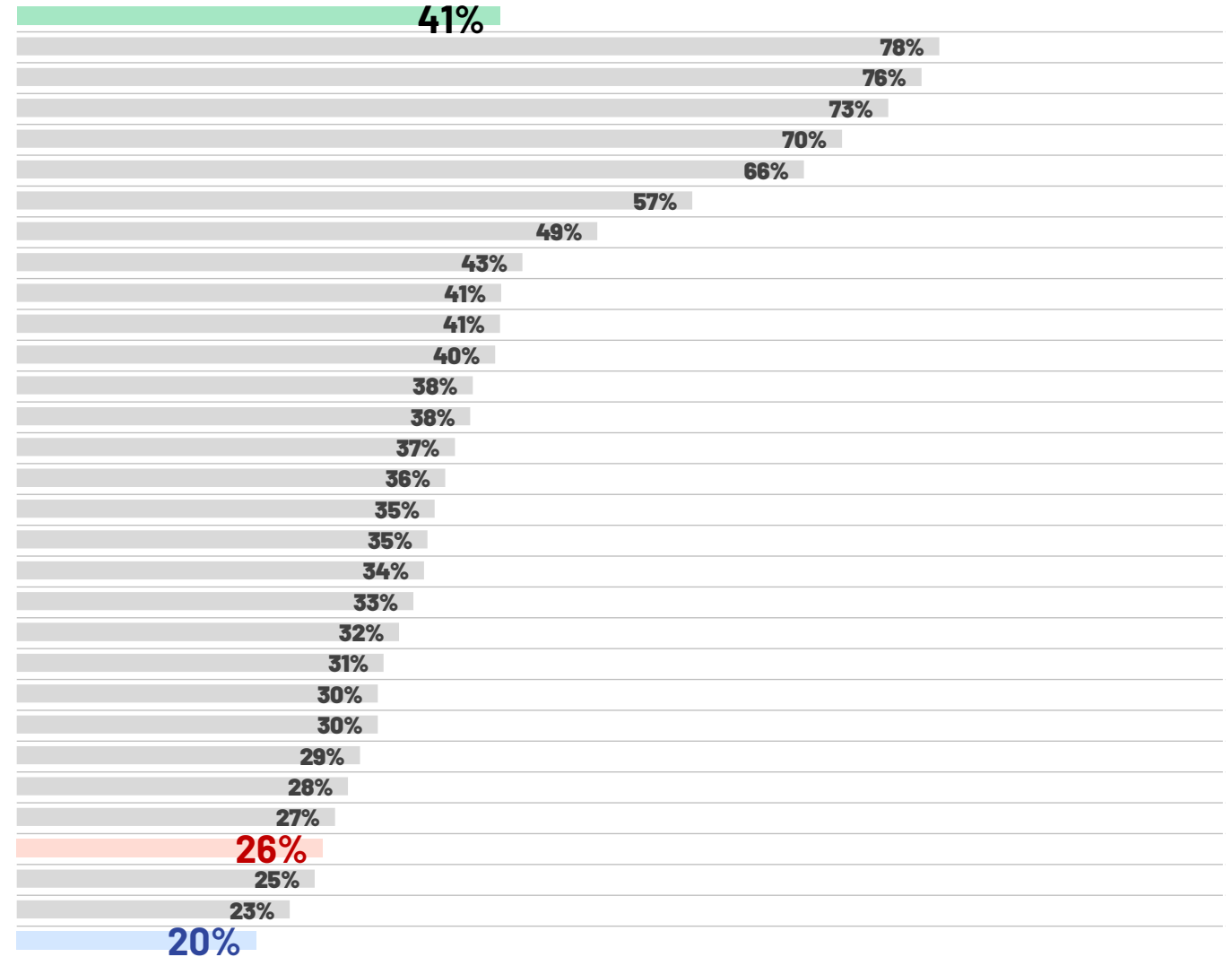
P: El pueblo judío en Israel y en todo el mundo es el culpable de la inestabilidad y el conflicto en Oriente Medio

Base: 22.989 adultos menores de 75 años en línea en 30 países, entrevistados del 20 de septiembre al 4 de octubre de 2024.

País

Promedio de 30 países
Corea del Sur
Indonesia
Turquía
Malasia
India
Tailandia
Polonia
España
Italia
Singapur
Chile
Perú
México
Colombia
Bélgica
Sudáfrica
Irlanda
Alemania
Brasil
Japón
Australia
Argentina
Hungría
Francia
Suecia
Países Bajos
Canadá
Gran Bretaña
Nueva Zelanda
Estados Unidos

% algo/muy de acuerdo



Poder económico vs. poder militar

P: El poder económico es más importante en los asuntos mundiales que el poder militar

Base: 22.989 adultos menores de 75 años en línea en 30 países, entrevistados del 20 de septiembre al 4 de octubre de 2024.

País

Promedio de 30 países

Tailandia

Indonesia

Sudáfrica

India

Corea del Sur

Turquía

Malasia

Perú

México

Nueva Zelanda

Hungría

España

Argentina

Irlanda

Chile

Singapur

Italia

Suecia

Bélgica

Francia

Colombia

Brasil

Polonia

Australia

Alemania

Japón

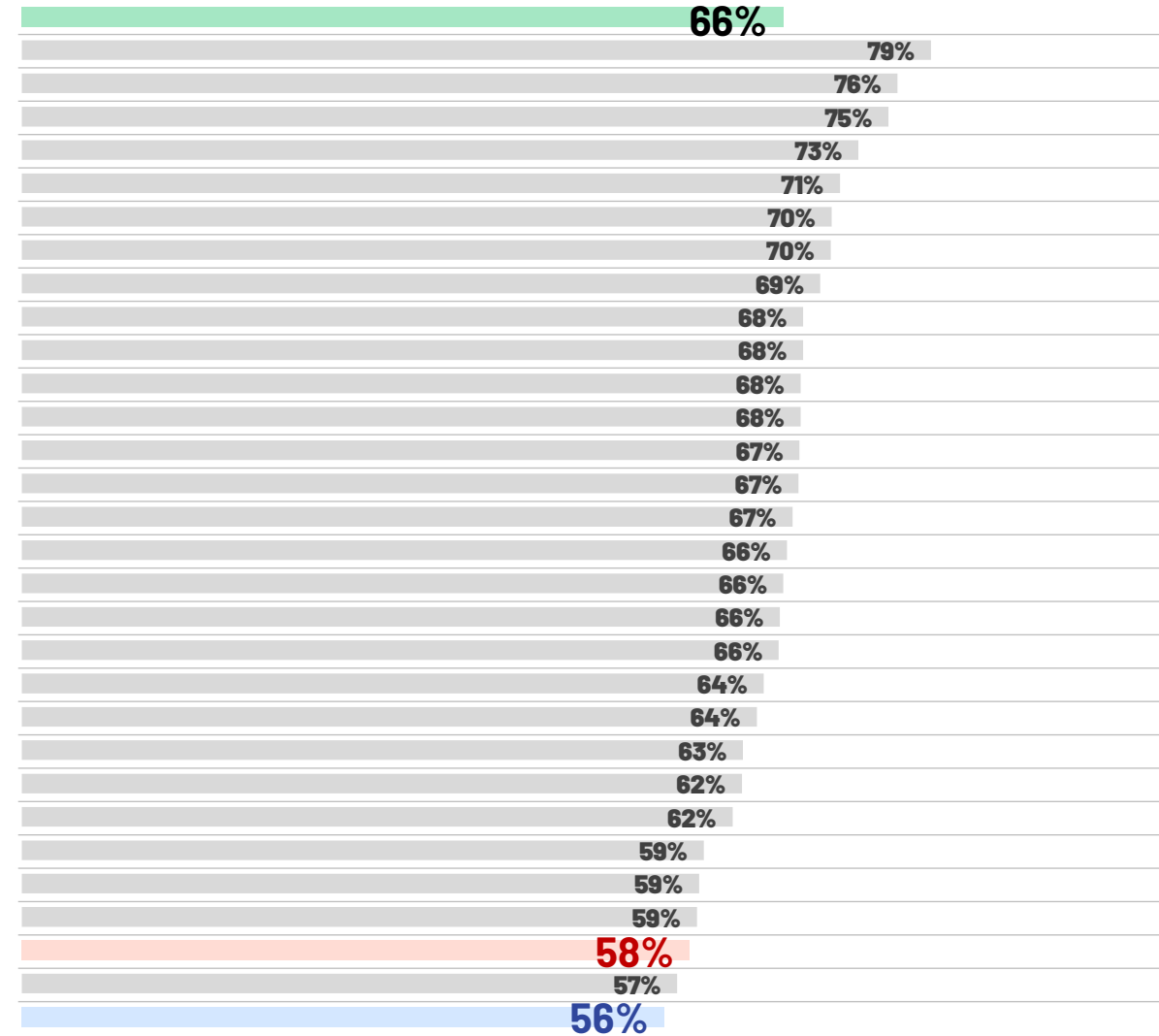
Gran Bretaña

Canadá

Países Bajos

Estados Unidos

% algo/muy de acuerdo



Cambio 2023

-11 pp

-9 pp

-9 pp

-8 pp

-12 pp

-4 pp

-10 pp

-7 pp

-13 pp

-12 pp

-10 pp

-12 pp

-11 pp

-13 pp

-9 pp

-11 pp

-13 pp

-12 pp

-11 pp

-12 pp

-13 pp

-15 pp

-9 pp

-10 pp

-14 pp

-9 pp

-13 pp

-15 pp

-18 pp

-13 pp

-8 pp



Gasto militar

P: Dados los peligros en el mundo, mi gobierno necesita gastar más en el poderío militar de mi país

Base: 22.989 adultos menores de 75 años en línea en 30 países, entrevistados del 20 de septiembre al 4 de octubre de 2024.

País

Promedio de 30 países

Polonia

India

Indonesia

Malasia

Sudáfrica

Suecia

Países Bajos

Turquía

Gran Bretaña

Singapur

Corea del Sur

Alemania

Francia

Estados Unidos

Irlanda

Bélgica

Perú

Canadá

Tailandia

Australia

México

Argentina

Brasil

Colombia

Nueva Zelanda

España

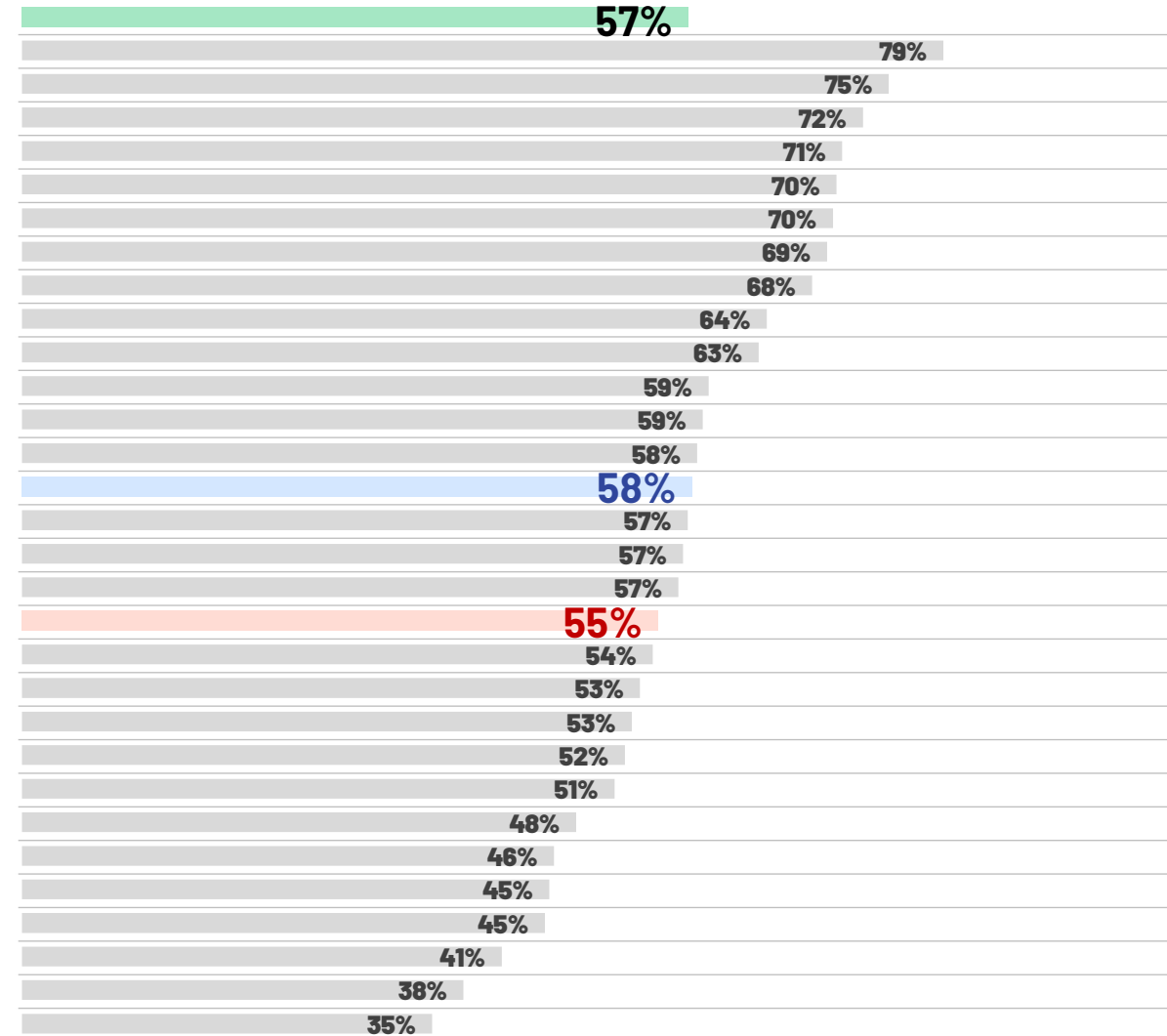
Chile

Japón

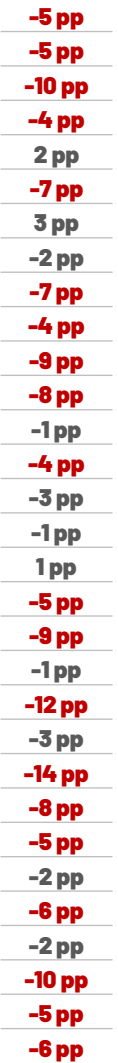
Hungría

Italia

% algo/muy de acuerdo



Cambio 2023



Visiones sobre la democracia, los valores estadounidenses y occidentales

Ciudadanos de 30 países evalúan las amenazas y la participación en asuntos internacionales

Valores universales vs. occidentales

P: ¿Cuál de las siguientes opciones se acerca más a tu punto de vista?

Base: 22.989 adultos menores de 75 años en línea en 30 países, entrevistados del 20 de septiembre al 4 de octubre de 2024.

País

Promedio de 30 países

Colombia

México

Turquía

Indonesia

Argentina

Corea del Sur

Perú

Chile

Brasil

Estados Unidos

Polonia

Hungría

Sudáfrica

Italia

España

Países Bajos

Tailandia

Bélgica

Nueva Zelanda

Gran Bretaña

Australia

Canadá

Irlanda

Malasia

Suecia

Alemania

Singapur

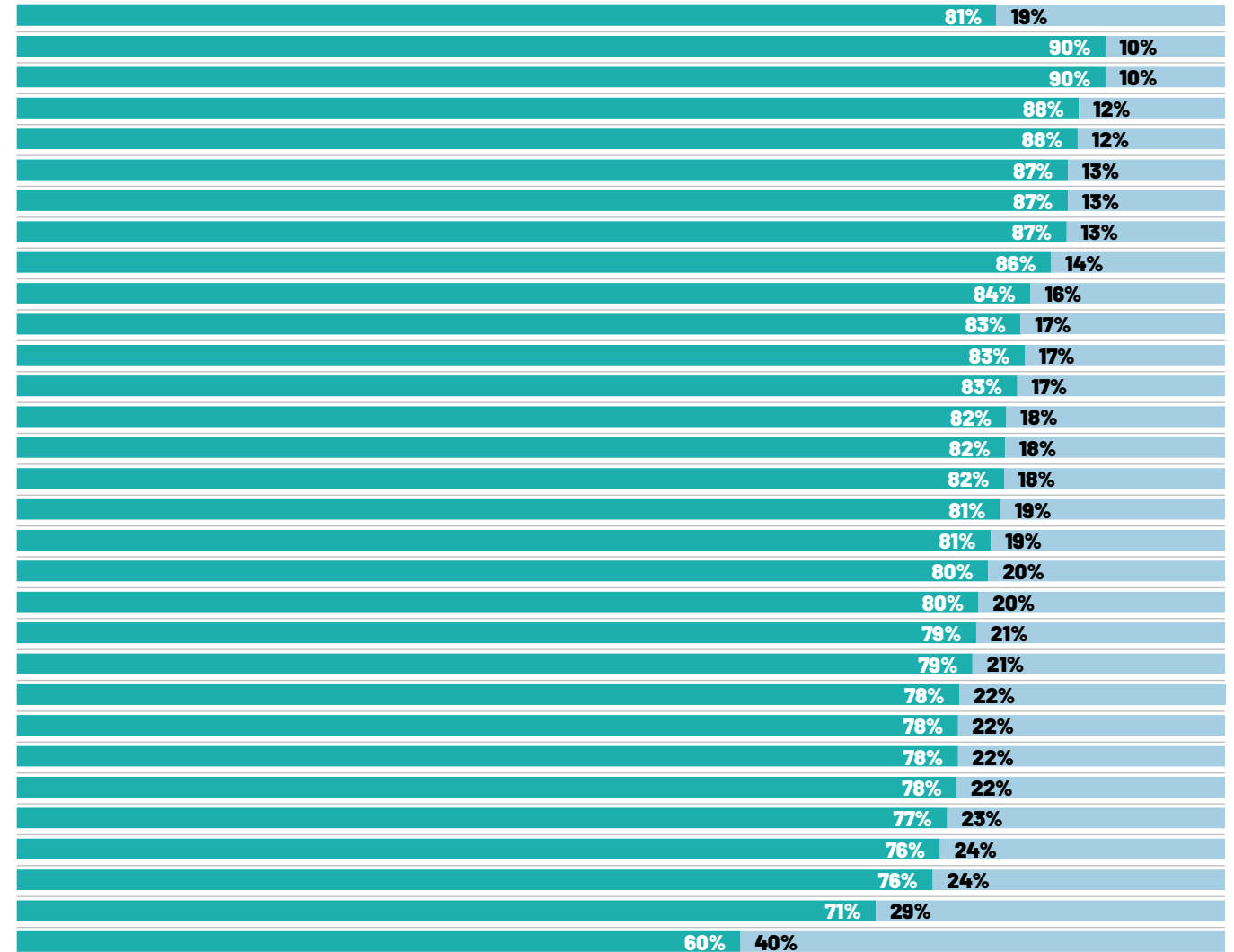
Francia

Japón

India

La democracia, los derechos humanos y el estado de derecho son "valores universales" que todas las naciones merecen y a los que pueden aspirar

La democracia, los derechos humanos y el estado de derecho son "valores occidentales" y solo son posibles en esos países.



El rol del libre comercio en una economía global

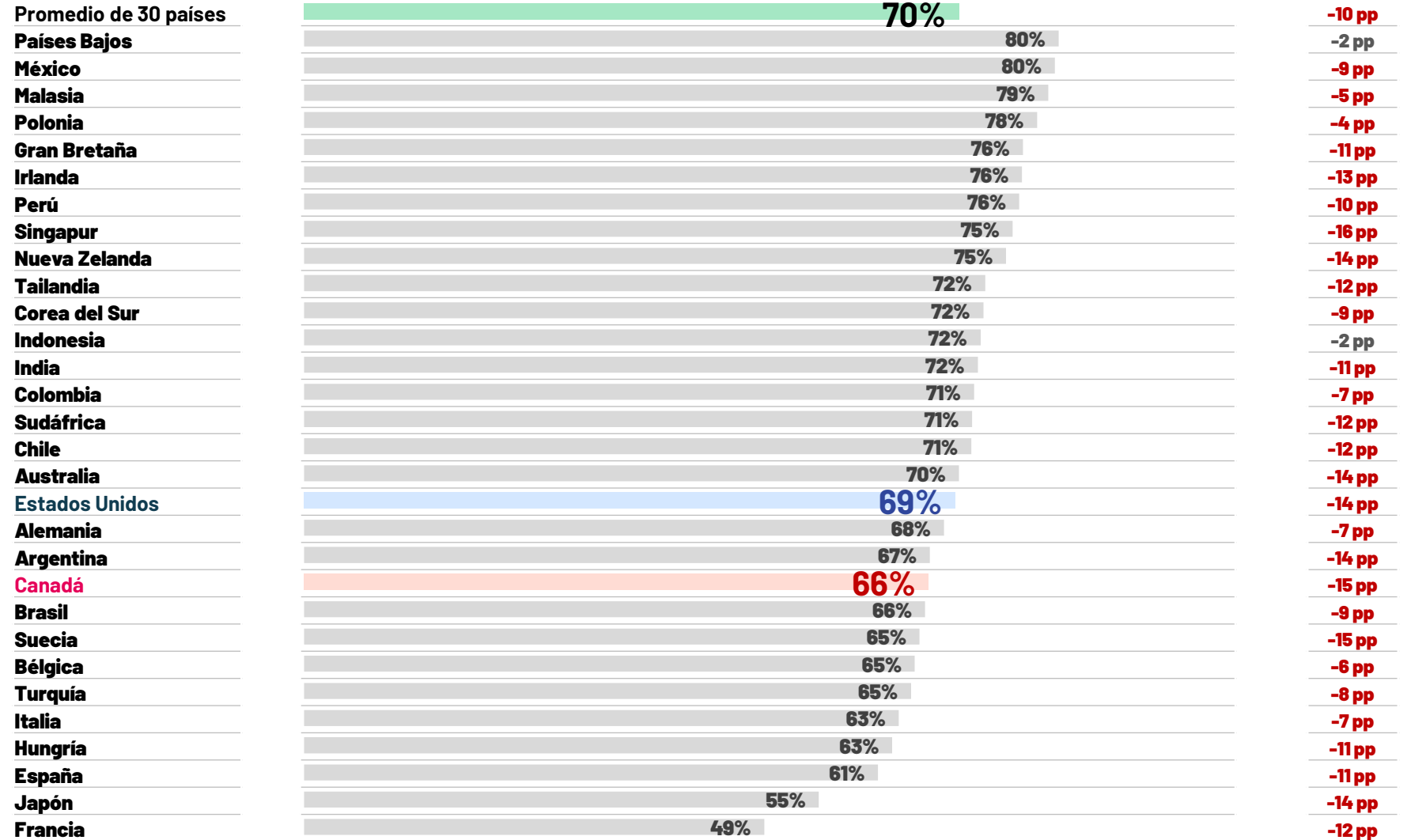
P: El libre comercio es beneficioso para la economía de mi país

Base: 22.989 adultos menores de 75 años en línea en 30 países, entrevistados del 20 de septiembre al 4 de octubre de 2024.

País

% algo/muy de acuerdo

Cambio 2023



Respeto a las instituciones globales

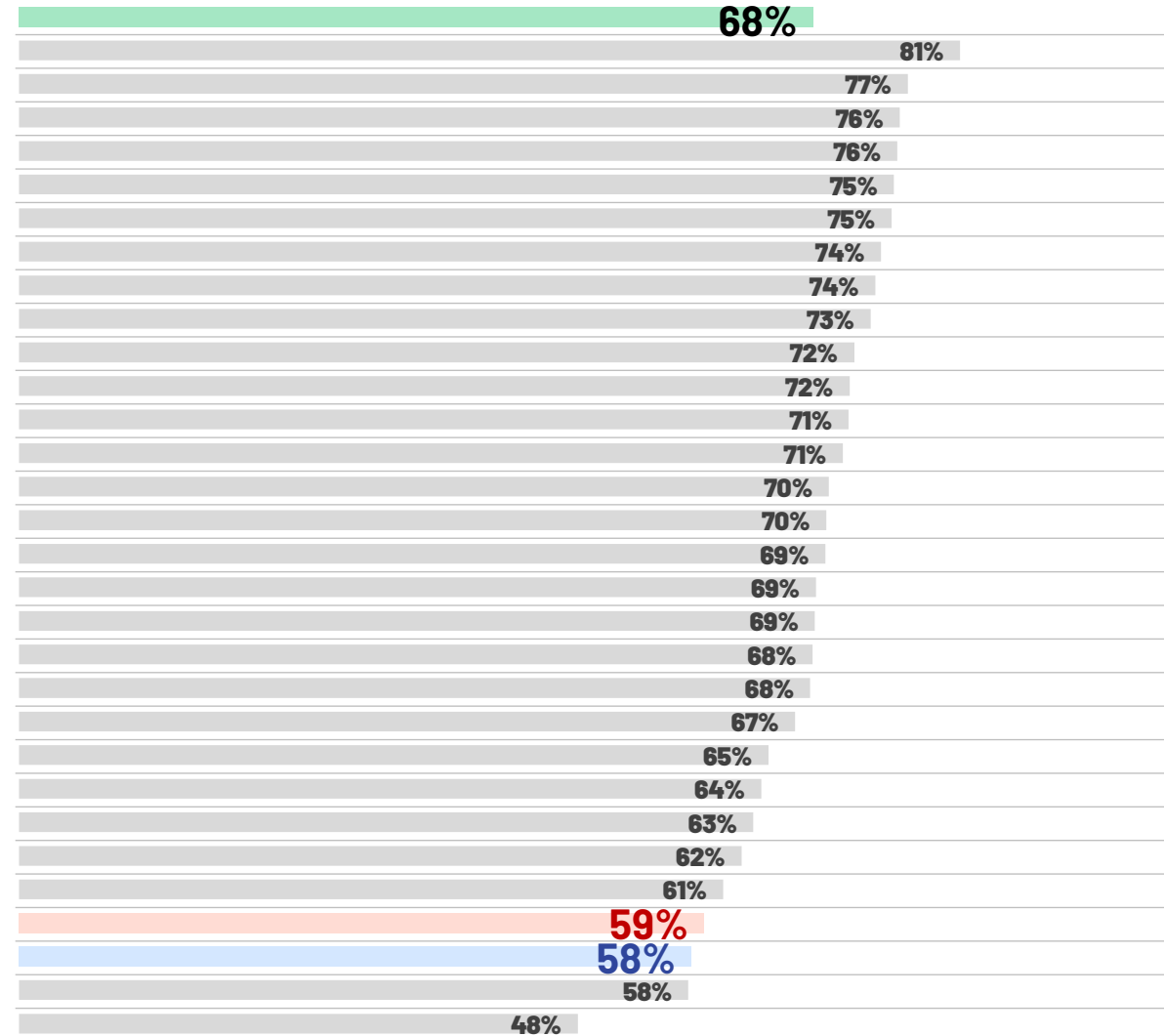
P: Tendría más respeto por las instituciones y los acuerdos globales si las naciones democráticas tuvieran más influencia sobre ellos que las naciones autoritarias

Base: 22.989 adultos menores de 75 años en línea en 30 países, entrevistados del 20 de septiembre al 4 de octubre de 2024.

País

Promedio de 30 países
Indonesia
Polonia
Tailandia
Colombia
Malasia
México
Singapur
Sudáfrica
Turquía
Corea del Sur
Suecia
Perú
India
Chile
Países Bajos
España
Argentina
Irlanda
Italia
Bélgica
Nueva Zelanda
Hungría
Brasil
Australia
Alemania
Gran Bretaña
Canadá
Estados Unidos
Francia
Japón

% algo/muy de acuerdo



Cambio 2023

-12 pp
-9 pp
-11 pp
-9 pp
-6 pp
-6 pp
-6 pp
-9 pp
-12 pp
-4 pp
-10 pp
-10 pp
-16 pp
-15 pp
-14 pp
-12 pp
-9 pp
-14 pp
-14 pp
-6 pp
-4 pp
-11 pp
-9 pp
-11 pp
-16 pp
-11 pp
-13 pp
-19 pp
-15 pp
-15 pp
-15 pp



El rol de Estados Unidos, la OTAN y sus aliados

P: Estados Unidos y sus aliados, incluida la Organización del Tratado del Atlántico Norte (OTAN), hacen que el mundo sea más seguro

Base: 22.989 adultos menores de 75 años en línea en 30 países, entrevistados del 20 de septiembre al 4 de octubre de 2024.

País

Promedio de 30 países

Polonia

India

Países Bajos

Tailandia

Estados Unidos

Corea del Sur

Gran Bretaña

Suecia

Colombia

Hungría

Australia

Nueva Zelanda

Canadá

Alemania

Perú

Bélgica

Singapur

Irlanda

España

Chile

Sudáfrica

Brasil

Francia

Italia

México

Malasia

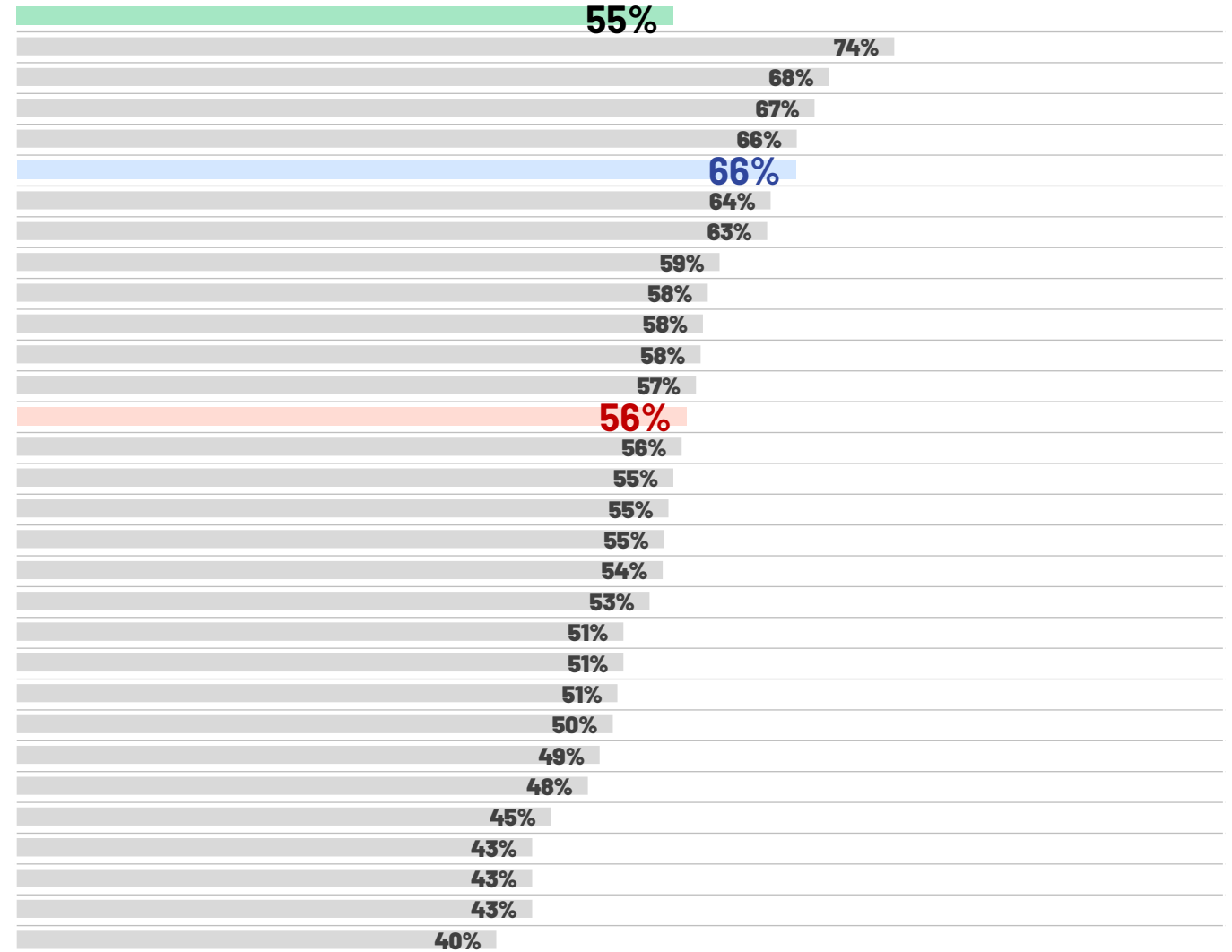
Argentina

Indonesia

Japón

Turquía

% algo/muy de acuerdo



El rol de Estados Unidos como líder democrático

P: Cuando se trata de lograr resultados positivos en el mundo, Estados Unidos sigue siendo el líder más confiable para las naciones democráticas

Base: 22.989 adultos menores de 75 años en línea en 30 países, entrevistados del 20 de septiembre al 4 de octubre de 2024.

País

Promedio de 30 países

India

Polonia

Perú

Tailandia

Corea del Sur

Estados Unidos

Colombia

Brasil

Chile

Sudáfrica

Argentina

Singapur

Malasia

Francia

España

Japón

Italia

México

Alemania

Indonesia

Irlanda

Bélgica

Hungría

Australia

Canadá

Países Bajos

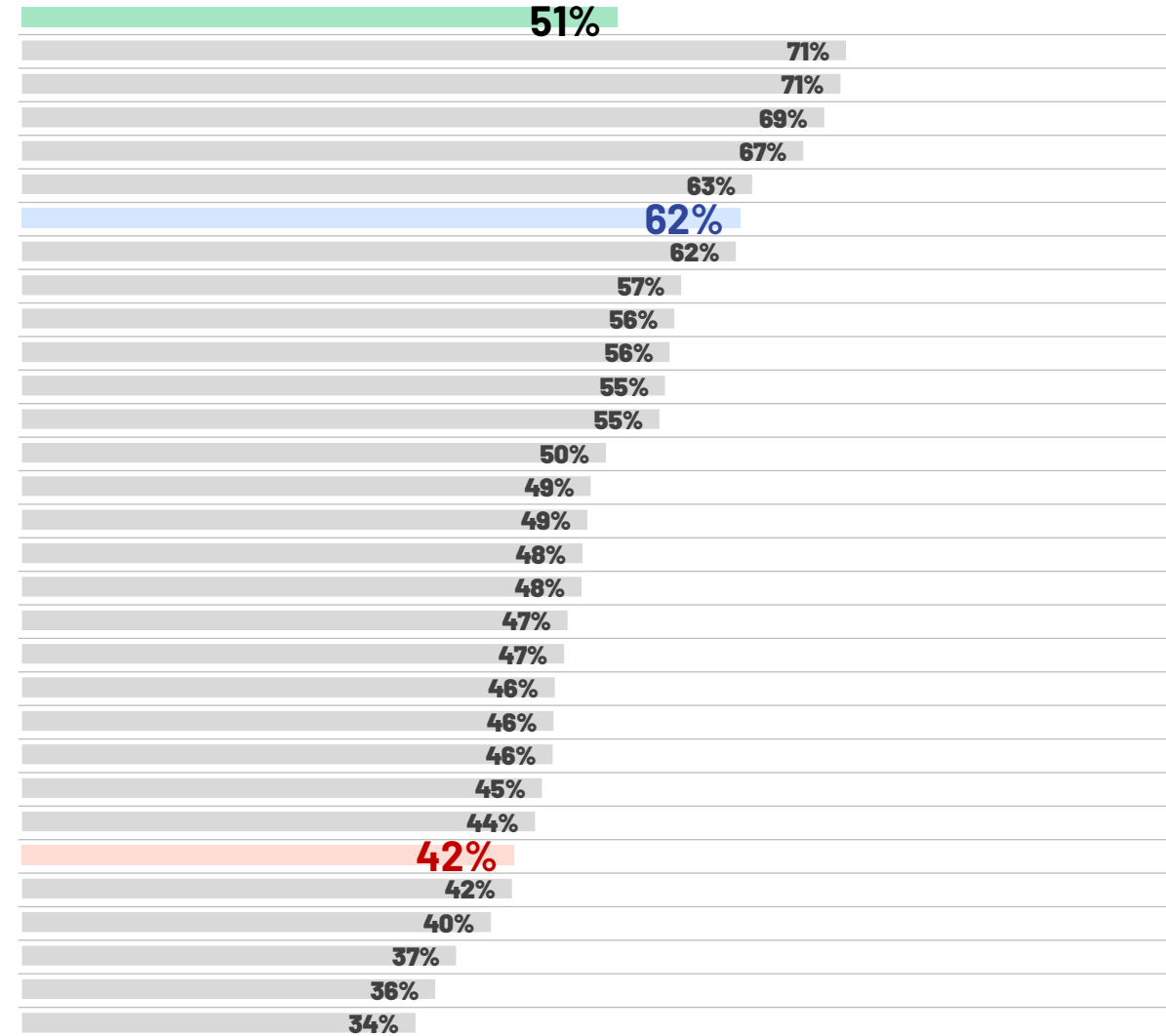
Gran Bretaña

Nueva Zelanda

Suecia

Turquía

% algo/muy de acuerdo



Cambio 2023



Impacto de la tecnología digital

P: La revolución de la tecnología digital socavará y destruirá las libertades democráticas que existen en el mundo de hoy

Base: 22.989 adultos menores de 75 años en línea en 30 países, entrevistados del 20 de septiembre al 4 de octubre de 2024.

País

Promedio de 30 países

India

Malasia

Colombia

Perú

Singapur

Bélgica

Sudáfrica

Turquía

Indonesia

Tailandia

Irlanda

Australia

Polonia

Nueva Zelanda

Francia

México

España

Países Bajos

Hungría

Canadá

Chile

Argentina

Gran Bretaña

Brasil

Alemania

Corea del Sur

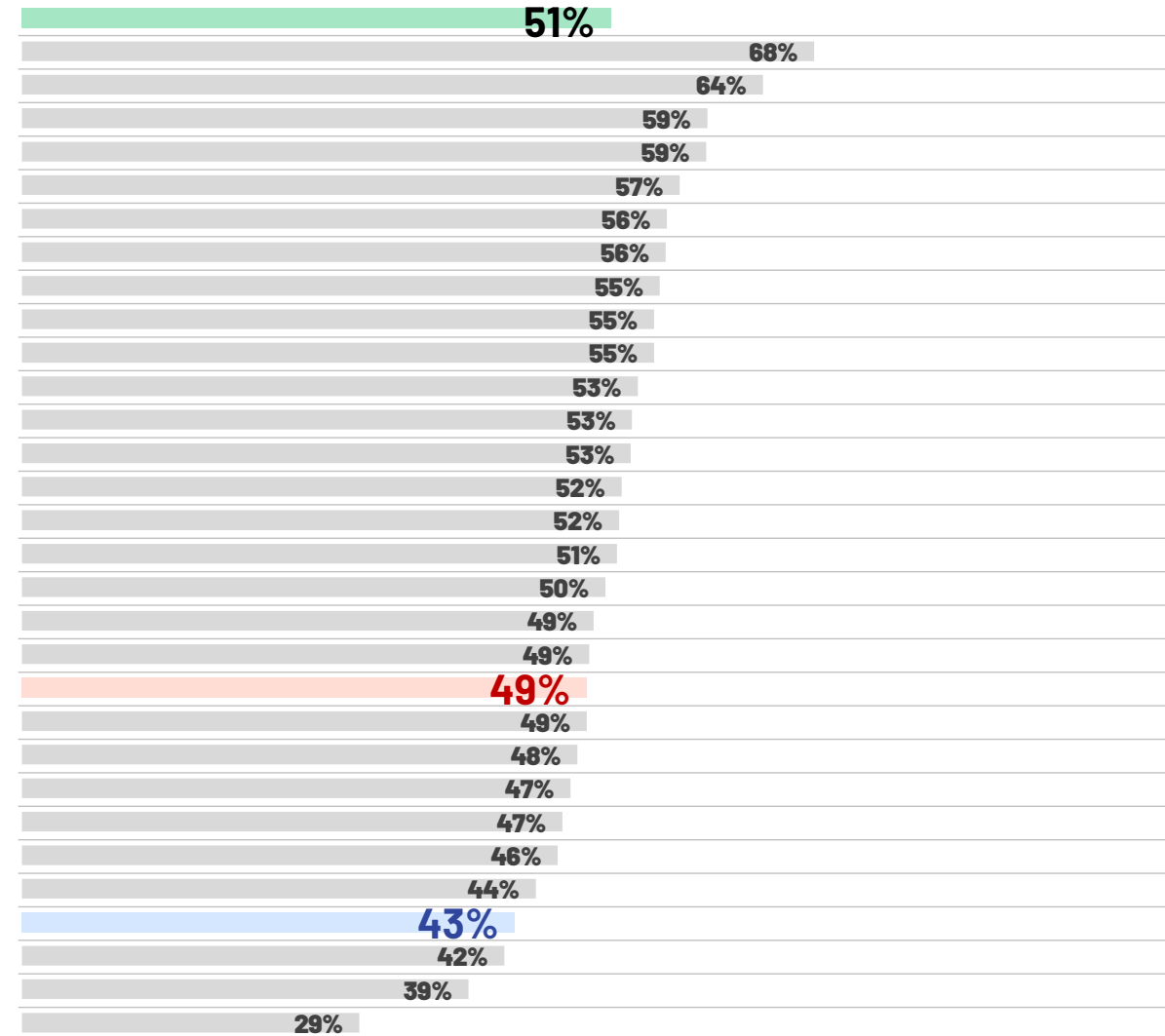
Estados Unidos

Italia

Suecia

Japón

% algo/muy de acuerdo



Cambio 2023



Metodología



METODOLOGÍA

Estos son los resultados de una encuesta realizada por Ipsos en 30 países en su plataforma online Global Advisor y, en India, en su plataforma IndiaBus, entre el viernes 20 de septiembre y el viernes 4 de octubre de 2024. Para esta encuesta, Ipsos entrevistó a un total de 22.989 adultos de 18 años o más en India, de 18 a 74 años en Canadá, Malasia, Sudáfrica, Turquía y Estados Unidos, de 20 a 74 en Tailandia, de 21 a 74 en Indonesia y Singapur, y de 16 a 74 años en todos los demás países.

La muestra consta de aproximadamente 1.000 individuos en Australia, Brasil, Canadá, Francia, Alemania, Gran Bretaña, Italia, Japón, Nueva Zelanda, España y Estados Unidos, y 500 individuos en Argentina, Bélgica, Chile, Colombia, Hungría, Indonesia, Irlanda, Israel, Malasia, México, Países Bajos, Perú, Polonia, Singapur, Sudáfrica, Corea del Sur, Suecia, Tailandia y Turquía. La muestra en la India consta de aproximadamente 2.000 individuos, de los cuales aproximadamente 1.800 fueron entrevistados cara a cara y 200 fueron entrevistados en línea.

Las muestras de Argentina, Australia, Bélgica, Canadá, Francia, Alemania, Gran Bretaña, Hungría, Italia, Japón, Países Bajos, Polonia, Corea del Sur, España, Suecia y Estados Unidos pueden considerarse representativas de sus poblaciones adultas generales menores de 75 años. Las muestras de Brasil, Chile, Colombia, Indonesia, Israel, Malasia, México, Perú, Singapur, Sudáfrica, Tailandia y Turquía son más urbanas, más educadas y/o más prósperas que la población general. Los resultados de la encuesta en estos países deben considerarse como un reflejo de las opiniones del segmento más "conectado" de su población.

La muestra de la India representa un gran subconjunto de su población urbana: las clases socioeconómicas A, B y C en las áreas metropolitanas y las clases urbanas de nivel 1 a 3 en las cuatro zonas.

Los datos se ponderan de manera que la composición de la muestra de cada país refleje mejor el perfil demográfico de la población adulta de acuerdo con los datos del censo más reciente. El

"promedio de 30 países" refleja el resultado promedio de todos los países y mercados en los que se realizó la encuesta. No se ha ajustado al tamaño de la población de cada país o mercado y no pretende sugerir un resultado total.

Cuando los porcentajes no suman 100 o la "diferencia" parece ser +/-1 punto porcentual más/menos que el resultado real, esto puede deberse al redondeo, a múltiples respuestas o a la exclusión de las respuestas "no sé" o no declaradas.

La precisión de las encuestas en línea de Ipsos se calcula utilizando un intervalo de credibilidad, con una encuesta en la que N = 1.000 tiene una precisión de +/- 3,5 puntos porcentuales y de donde N = 500 tiene una precisión de +/- 5,0 puntos porcentuales. Para obtener más información sobre el uso de los intervalos de credibilidad por parte de Ipsos, visite el sitio web de Ipsos.

La publicación de estos hallazgos se rige por las normas y regulaciones locales.



Para más información

Dr. Darrell Bricker

Global CEO

Ipsos Public Affairs

Darrell.Bricker@ipsos.com