

# REPORTE DE PREDICCIONES 2025

Una encuesta de Ipsos  
Global Advisor en 33 países

Diciembre 2024



# Algunas cifras clave sobre cómo se siente el público global.


2024 en retrospectiva



**65%**

en promedio en 31 países, dice "**2024 fue un mal año para mi país**", una disminución respecto al 70% del año pasado y al 73% del año anterior.

Perspectiva para 2025



**71%**

en promedio, en 31 países, dice que está "**optimista de que el próximo año será mejor que este año**", un aumento respecto al 70% del año pasado y al 65% del año anterior.



**51%**

en promedio, en 31 países, dice "**2024 fue un mal año para mí y mi familia**", una disminución respecto al 53% del año pasado y al 56% del año anterior.



**51%**

en promedio, en 31 países, dice "**La economía global será más fuerte el próximo año que este año**", un aumento respecto al 50% del año pasado y al 46% del año anterior.



# Algunas cifras clave sobre las perspectivas para 2025.

La perspectiva para 2025: **Medioambiente**



**80%**

en promedio, en 31 países, dice "**Las temperaturas globales promedio aumentarán**", una disminución respecto al 81% del año pasado.

La perspectiva para 2025 : **Economía**



**79%**

en promedio, en 31 países, dice "**Los precios en mi país aumentarán más rápido que los ingresos de las personas**", sin cambios respecto al año pasado.


La perspectiva para 2025 : **Sociedad**



**67%**

en promedio, en 31 países, dice "**El nivel de inmigración en mi país aumentará**", una disminución respecto al 71% del año pasado.


La perspectiva para 2025 : **Tecnología**



**65%**

en promedio, en 31 países, dice "**La inteligencia artificial provocará la pérdida de muchos empleos en mi país**", un aumento respecto al 64% del año pasado.

La perspectiva para 2025 : **Seguridad**



**47%**

en promedio, en 31 países, dice "**Habrá una nueva pandemia global causada por un nuevo virus**", una disminución respecto al 48% del año pasado.



# CONTENIDOS

**1**

Hallazgos clave

**2**

¿Cómo fue  
2024?

**3**

Expectativas  
para 2025

**4**

La Economía en  
2025

**5**

Tecnología en  
2025

**6**

Seguridad Global  
en 2025

**7**

Medioambiente  
en 2025

**8**

Sociedad en  
2025

**9**

Apéndice

# Hallazgos clave



## 2024 en retrospectiva

A pesar de la crisis del costo de vida y los conflictos en todo el mundo, **menos personas dicen que este año fue malo**. Dos tercios (65%) dicen que 2024 fue un mal año para mi país, una disminución de 5 puntos porcentuales desde el año pasado y esta es la cifra más baja desde 2019. Uno de cada dos (51%) dice que este año fue un mal año para mi familia, una disminución de 2 puntos porcentuales desde 2023.



## Perspectiva para 2025

Sin embargo, **el optimismo para el nuevo año aún no ha regresado a los niveles previos al COVID**. Siete de cada diez (71%) dicen que son optimistas de que 2025 será mejor que este año. Esto es más alto que en 2022 (65%), pero por debajo del nivel de positividad visto antes de la pandemia, cuando tres de cada cuatro pensaban que el próximo año sería mejor.

## La perspectiva para la economía en 2025


A nivel global, la perspectiva económica de las personas se mantiene relativamente sin cambios en la mayoría de las medidas para 2025 en comparación con lo que vimos el año pasado.

Persisten las preocupaciones, con la mayoría anticipando **precios, impuestos y desempleo más altos en su país**. Un significativo 79% de los encuestados en 33 países cree que los precios aumentarán más rápido que los ingresos en 2025, una cifra sin cambios desde 2022. Del mismo modo, las expectativas de mayores impuestos se mantienen sustanciales en un 74%, lo cual es consistente con los hallazgos del año anterior.

La **única excepción importante a estas percepciones relativamente estáticas de la economía es con respecto a las tasas de interés**. Las expectativas de tasas de interés más altas en 2025 han disminuido a nivel mundial, con un 61% de los encuestados anticipando un aumento en comparación con el 70% en 2023. Esta caída de nueve puntos porcentuales sugiere una creciente creencia de que los aumentos de tasas de interés pueden estar alcanzando su punto máximo.



# La inquietud sobre el papel de la tecnología y la seguridad mundial no desaparece



## La perspectiva para la tecnología en 2025

### Navegando un mundo de dualidades tecnológicas.

El público global sigue manteniendo una visión compleja y a menudo contradictoria sobre el futuro de la tecnología, marcada tanto por la anticipación como por la aprensión. A nivel mundial, el temor a la **pérdida de empleos impulsada por la IA** (65%) sigue superando la expectativa de creación de empleos por parte de la IA (43%). Esta tendencia refleja años anteriores, pero la brecha parece estar disminuyendo ligeramente.

El optimismo brilla en China, donde el 77% prevé que la IA creará empleos, mientras que las preocupaciones dominan en Japón, con un 65% pronosticando pérdidas de empleos.



## La perspectiva para la seguridad global en 2025.

### Un sentimiento de inquietud permea mientras las personas luchan con un futuro complejo e incierto.

Una **sensación predominante de inquietud** caracteriza las expectativas globales para la seguridad mundial en 2025. Aunque los temores relacionados con la pandemia han disminuido ligeramente (47% a nivel global, una disminución de 1 punto porcentual desde 2023), la amenaza de un conflicto nuclear (49% de probabilidad) se cierne en gran medida, con los indonesios (79%) y los malayos (67%) sintiéndose particularmente preocupados.

La ansiedad en torno a **la IA descontrolada** permanece sin cambios respecto al año pasado, con un 35% a nivel mundial temiendo una disrupción significativa, una respuesta sorprendente dado el evento de interrupción global de CrowdStrike de este año. Esto sugiere un posible vínculo entre el avance tecnológico y los riesgos percibidos para la seguridad.





# Las preocupaciones ambientales y las ansiedades sociales persisten



## La perspectiva para el medio ambiente en 2025

**Las preocupaciones ambientales persisten mientras la confianza en la acción gubernamental y las soluciones tecnológicas disminuyen**

Las ansiedades globales en torno al cambio climático persisten, con un 80% esperando un aumento en las temperaturas globales (una disminución de 1 punto porcentual desde 2023), lo cual es significativamente más que el 71% que estuvo de acuerdo con esta afirmación en 2017, cuando hicimos esta pregunta por primera vez. A nivel mundial, el 72% también anticipa más eventos climáticos extremos (un aumento de 1 punto porcentual desde 2023).

Esta inquietud se refleja en el 42% que cree que partes de su país se volverán inhabitables debido al clima extremo. Las disparidades regionales son marcadas.




## La perspectiva para la sociedad en 2025

**Las ansiedades sociales persisten, con bajas expectativas de progreso.**

Las preocupaciones globales sobre la inmigración, la persistente desigualdad de género y los patrones de trabajo en evolución dominan las expectativas públicas para 2025, mientras que el optimismo por una mayor tolerancia social sigue siendo moderado.

A nivel mundial, el 67% de las personas anticipa un aumento en la inmigración, una disminución de 4 puntos porcentuales desde el año pasado, a pesar de que esta percepción a menudo diverge de las tendencias reales de migración. Países como Turquía (84%) y España (80%) expresan expectativas más altas que naciones con niveles históricamente más altos de inmigración, como Estados Unidos (56%) y Canadá (55%). Esto sugiere que las ansiedades, más que los datos empíricos, pueden estar impulsando estas percepciones.



# ¿Cómo fue el 2024?



## 2024 en retrospectiva

Por favor, indica si estás muy de acuerdo, algo de acuerdo, algo en desacuerdo o muy en desacuerdo con las siguientes afirmaciones:

Base: 23,721 online adults under the age of 75 across 33 countries, interviewed 25 October – 8 November 2024.

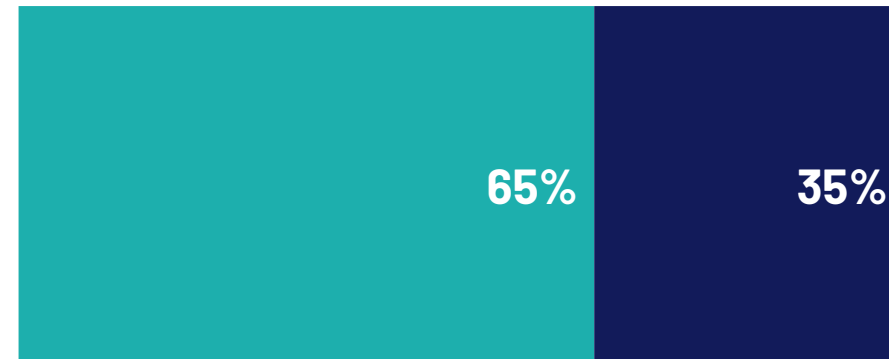
Promedios globales

De acuerdo

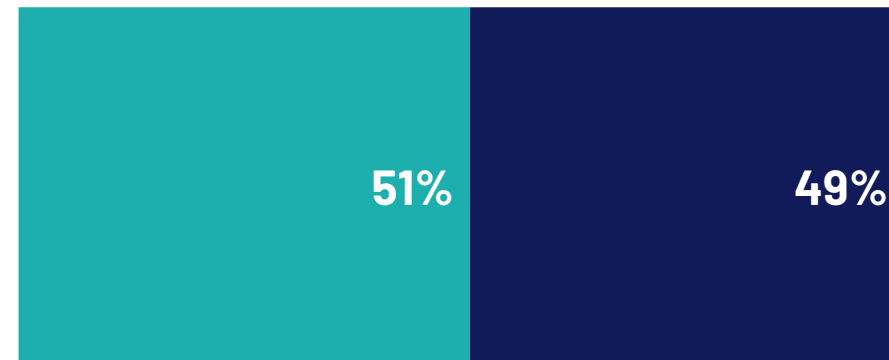
En desacuerdo

% De acuerdo 2023

2024 fue un mal año para mi país



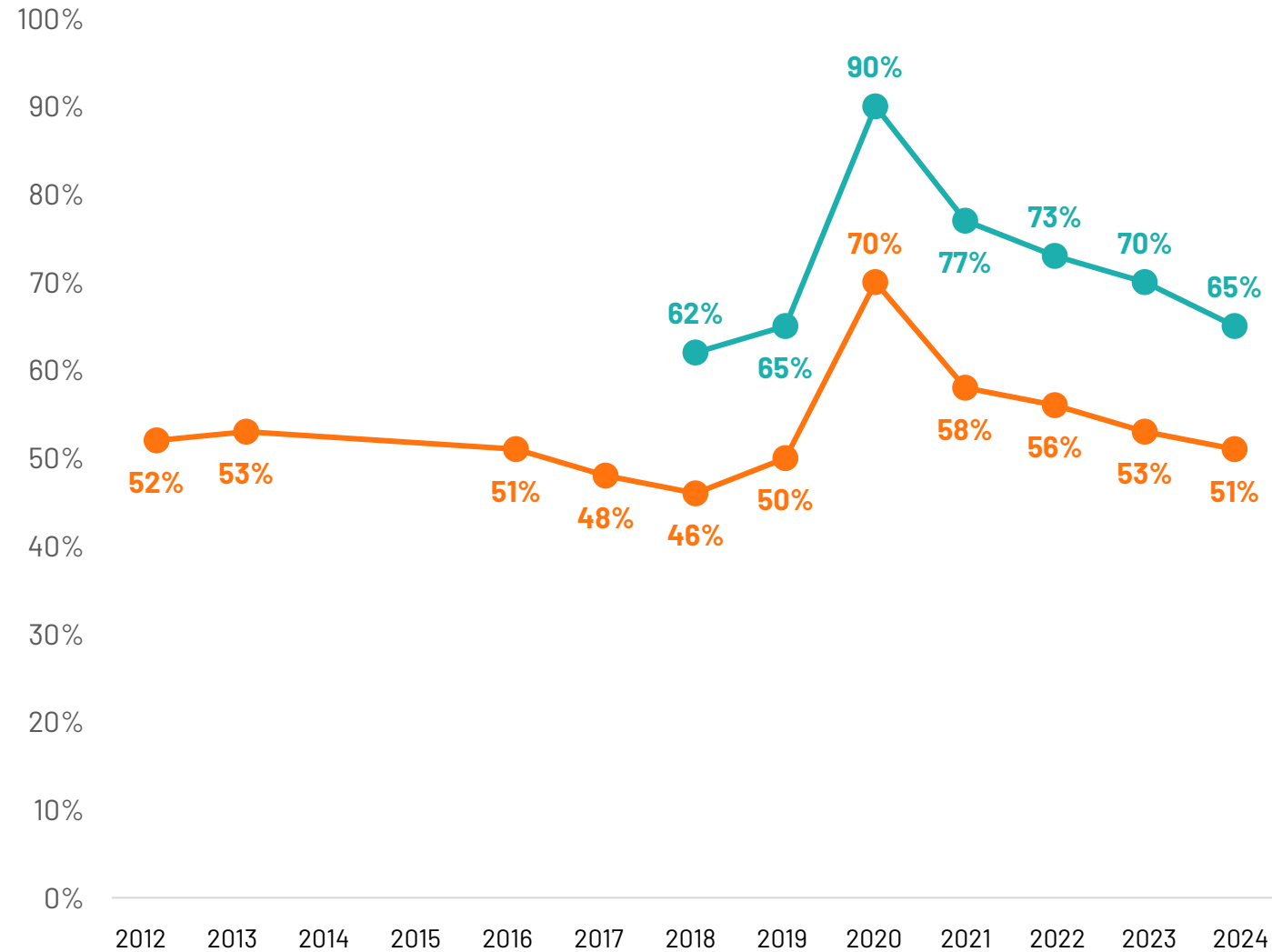
2024 fue un mal año para mí y mi familia



Q.

## 2024 en contexto histórico

Por favor, indica si estás muy de acuerdo, algo de acuerdo, algo en desacuerdo o muy en desacuerdo con las siguientes afirmaciones:



Este fue un mal año para mi país

Este fue un mal año para mí y mi familia

Base: 23,721 adults aged 18 years and older in India, 18-74 in Canada, Republic of Ireland, Malaysia, the Philippines, South Africa, Turkey, and the United States, 20-74 in Thailand, 21-74 in Indonesia and Singapore, and 16-74 in all other countries. Friday, October 25 - Friday November 8, 2024

Q.

Por favor, indica si estás muy de acuerdo, algo de acuerdo, algo en desacuerdo o muy en desacuerdo con las siguientes afirmaciones:

## 2024 fue un mal año para mi país

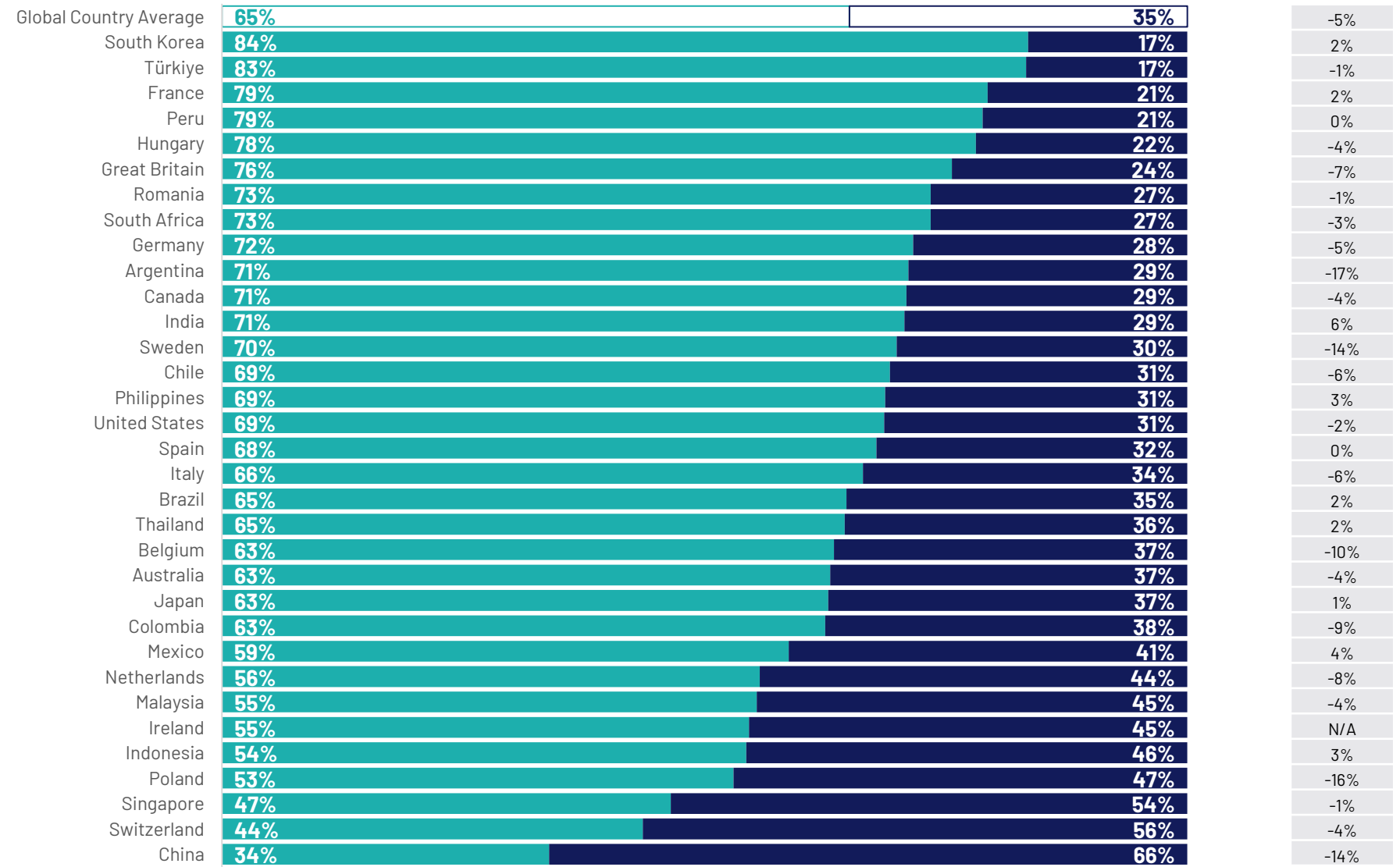
*Base: 23,721 adults aged 18 years and older in India, 18-74 in Canada, Republic of Ireland, Malaysia, the Philippines, South Africa, Turkey, and the United States, 20-74 in Thailand, 21-74 in Indonesia and Singapore, and 16-74 in all other countries. Friday, October 25 - Friday November 8, 2024*

Mercado

De acuerdo

En desacuerdo

Cambio De acuerdo vs 2023



Q.

Por favor, indica si estás muy de acuerdo, algo de acuerdo, algo en desacuerdo o muy en desacuerdo con las siguientes afirmaciones :

## 2024 fue un mal año para mí y mi familia

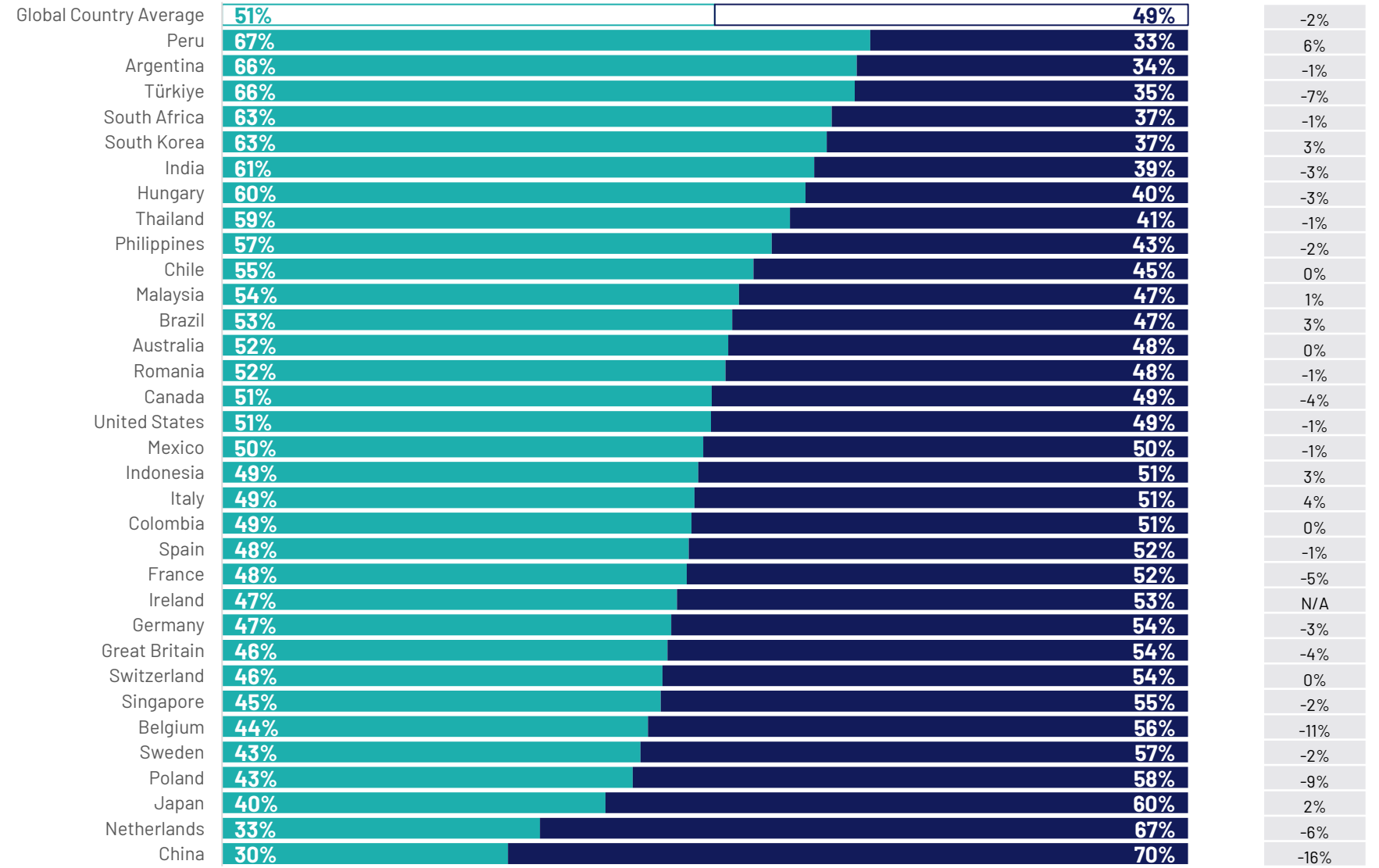
Base: 23,721 adults aged 18 years and older in India, 18-74 in Canada, Republic of Ireland, Malaysia, the Philippines, South Africa, Turkey, and the United States, 20-74 in Thailand, 21-74 in Indonesia and Singapore, and 16-74 in all other countries. Friday, October 25 - Friday November 8, 2024

Mercado

De acuerdo

En desacuerdo

Cambio De acuerdo vs 2023





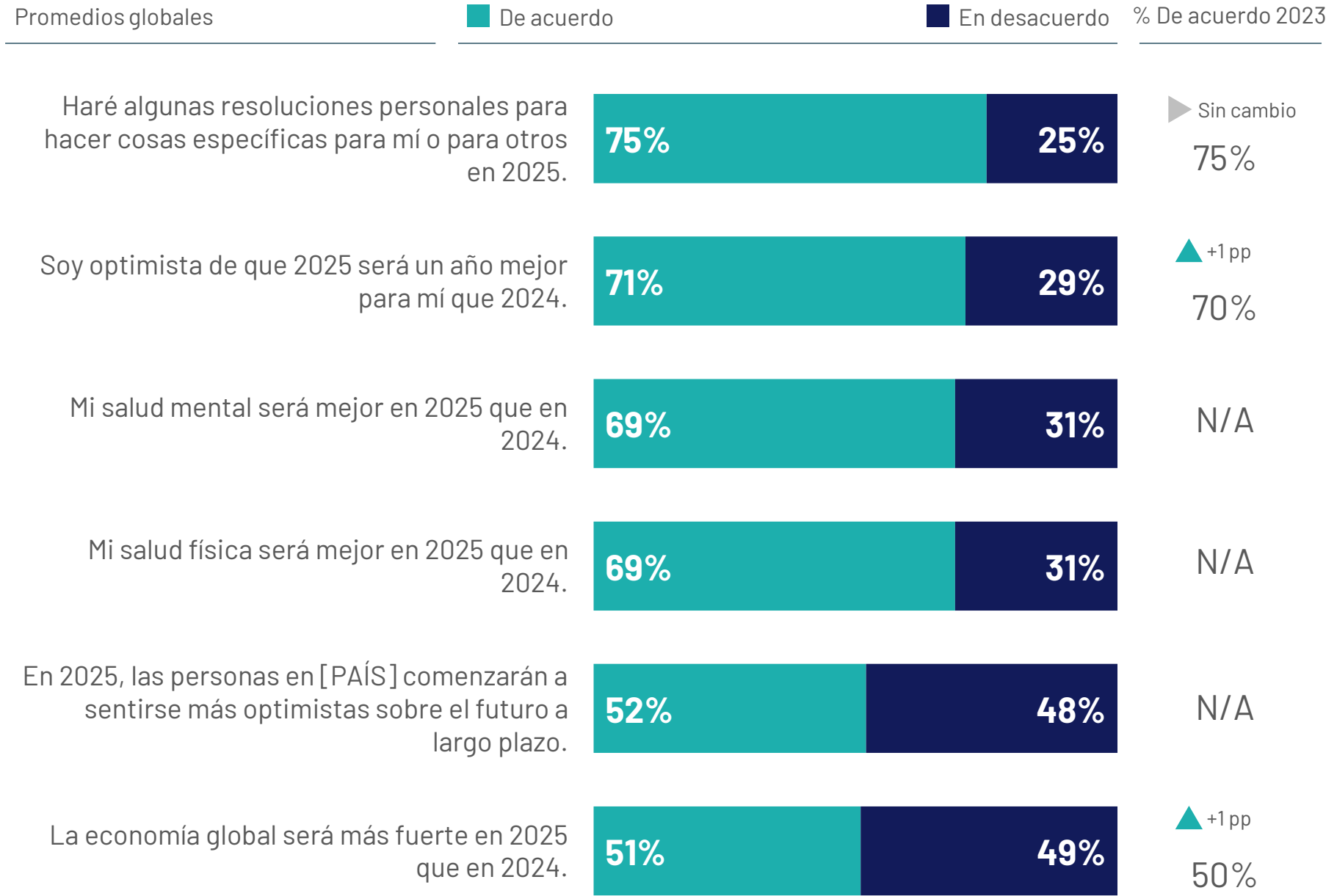
# Expectativas para 2025



# Q.

## Expectativas para 2024

Por favor, indica si estás muy de acuerdo, algo de acuerdo, algo en desacuerdo o muy en desacuerdo con las siguientes afirmaciones:

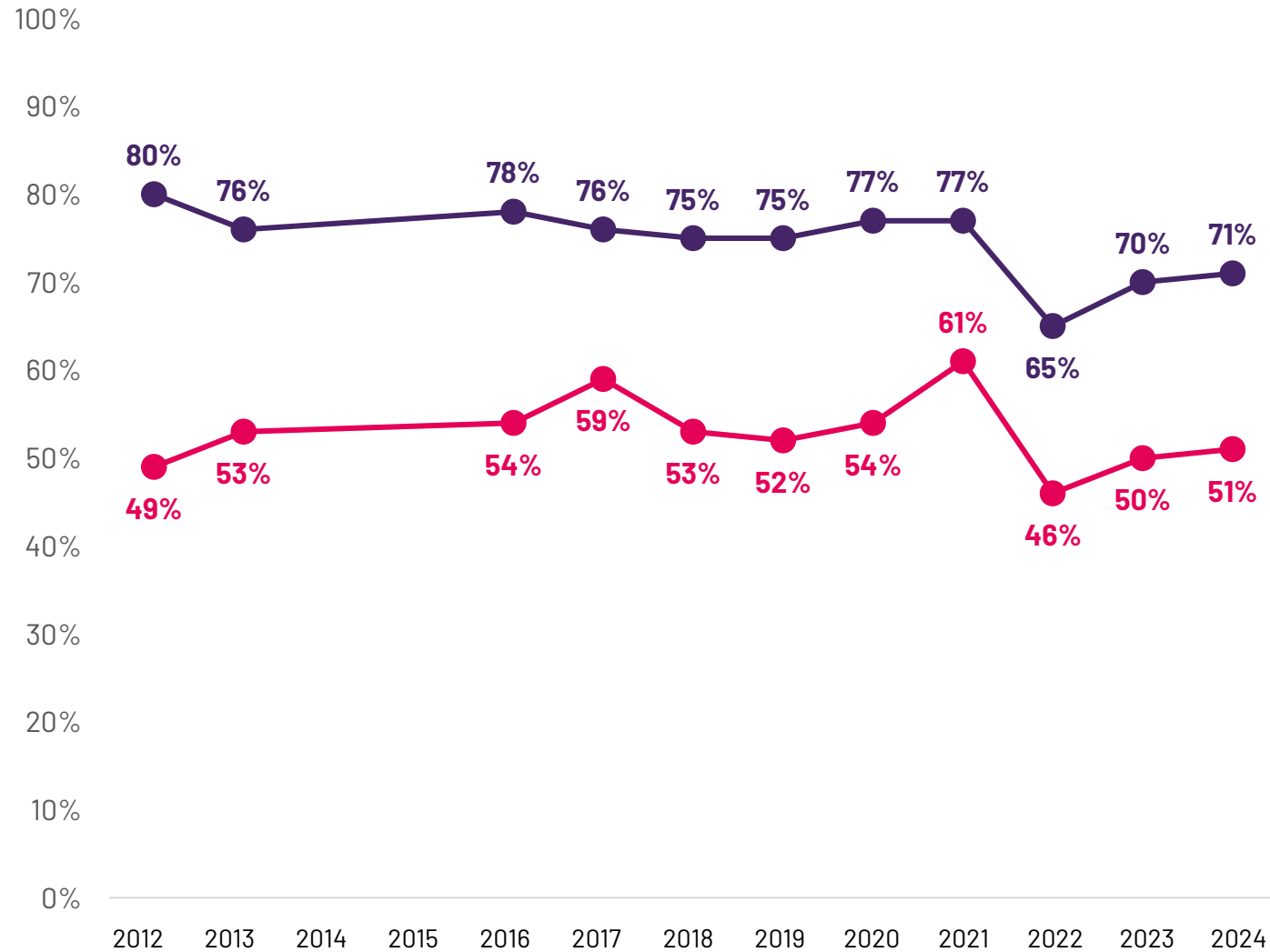


Base: 23,721 adults aged 18 years and older in India, 18-74 in Canada, Republic of Ireland, Malaysia, the Philippines, South Africa, Turkey, and the United States, 20-74 in Thailand, 21-74 in Indonesia and Singapore, and 16-74 in all other countries. Friday, October 25 - Friday November 8, 2024

Q.

## Expectativas para 2024 en contexto histórico

Por favor, indica si estás muy de acuerdo, algo de acuerdo, algo en desacuerdo o muy en desacuerdo con las siguientes afirmaciones:



**Soy optimista de que el próximo año será mejor que este**

**La Economía global será más fuerte el próximo año que este**

*Base: 23,721 adults aged 18 years and older in India, 18-74 in Canada, Republic of Ireland, Malaysia, the Philippines, South Africa, Turkey, and the United States, 20-74 in Thailand, 21-74 in Indonesia and Singapore, and 16-74 in all other countries. Friday, October 25 - Friday November 8, 2024*

Q.

Por favor, indica si estás muy de acuerdo, algo de acuerdo, algo en desacuerdo o muy en desacuerdo con las siguientes afirmaciones:

## Haré algunas resoluciones personales para hacer cosas específicas para mí o para otros en 2025

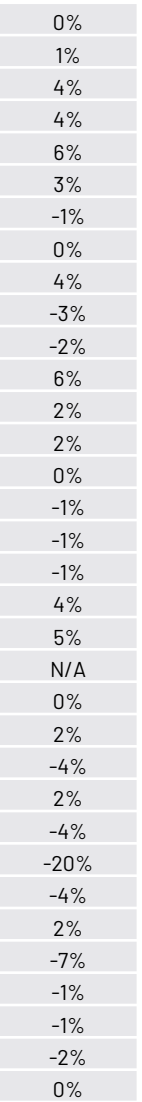
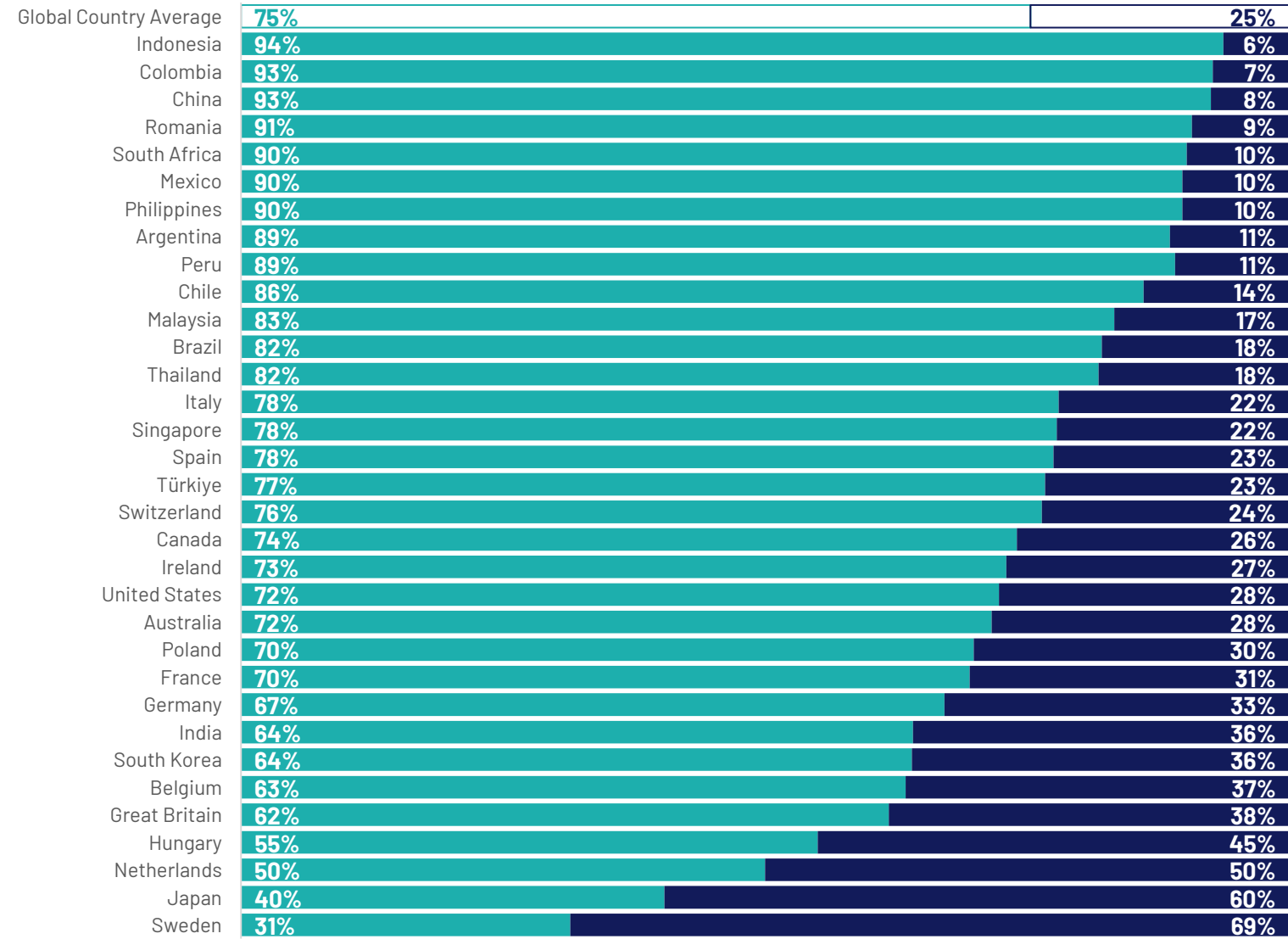
*Base: 23,721 adults aged 18 years and older in India, 18-74 in Canada, Republic of Ireland, Malaysia, the Philippines, South Africa, Turkey, and the United States, 20-74 in Thailand, 21-74 in Indonesia and Singapore, and 16-74 in all other countries. Friday, October 25 - Friday November 8, 2024*

Mercado

De acuerdo

En desacuerdo

Cambio De acuerdo vs 2023





Q.

Por favor, indica si estás muy de acuerdo, algo de acuerdo, algo en desacuerdo o muy en desacuerdo con las siguientes afirmaciones:

## Soy optimista de que 2025 será un año mejor para mí que 2024

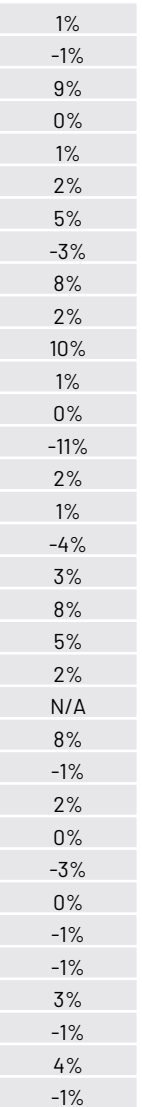
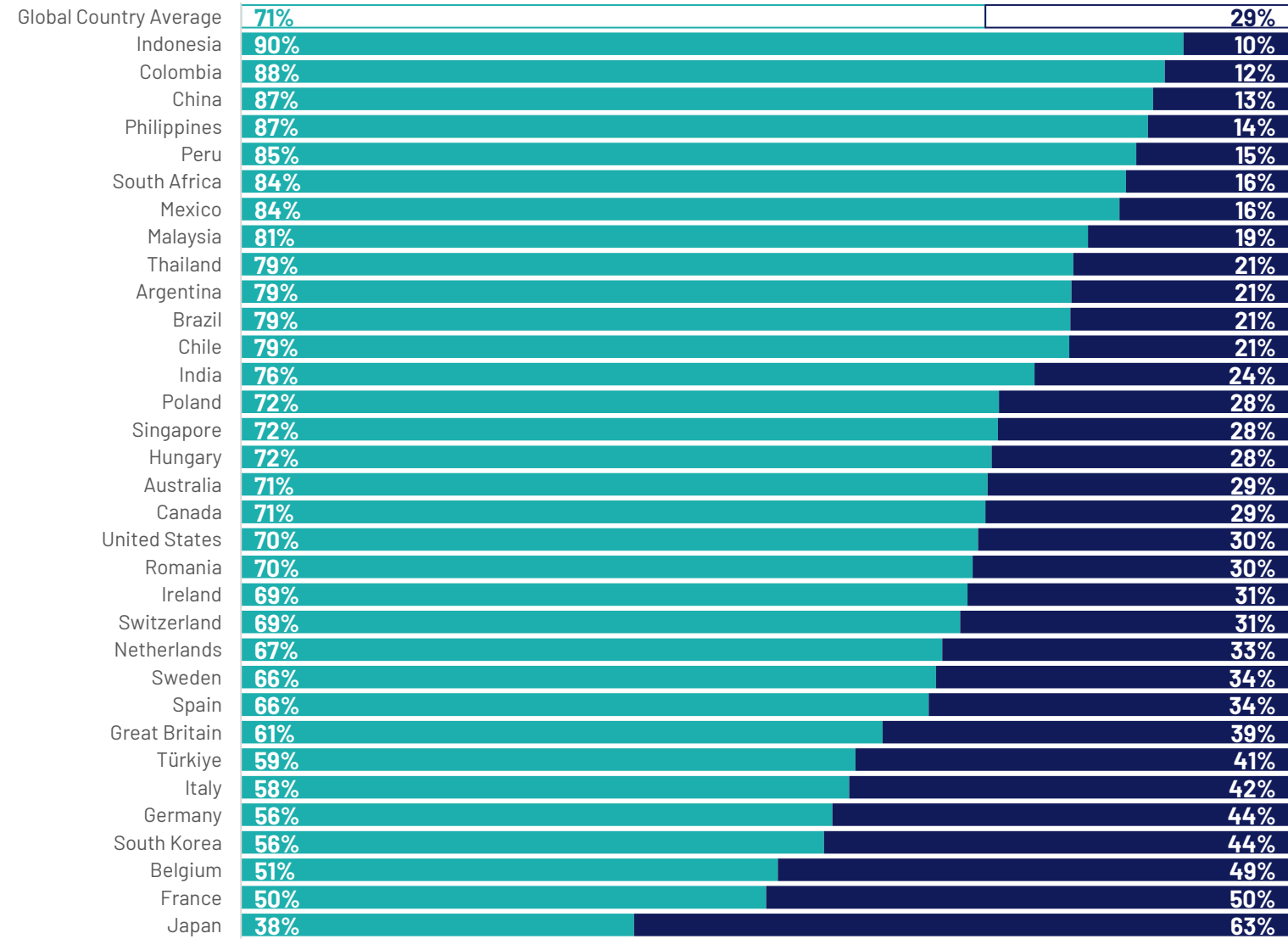
*Base: 23,721 adults aged 18 years and older in India, 18-74 in Canada, Republic of Ireland, Malaysia, the Philippines, South Africa, Turkey, and the United States, 20-74 in Thailand, 21-74 in Indonesia and Singapore, and 16-74 in all other countries. Friday, October 25 - Friday November 8, 2024*

Mercado

De acuerdo

En desacuerdo

Cambio De acuerdo vs 2023



Q.

Por favor, indica si estás muy de acuerdo, algo de acuerdo, algo en desacuerdo o muy en desacuerdo con las siguientes afirmaciones:

## Mi salud física será mejor en 2025 que en 2024

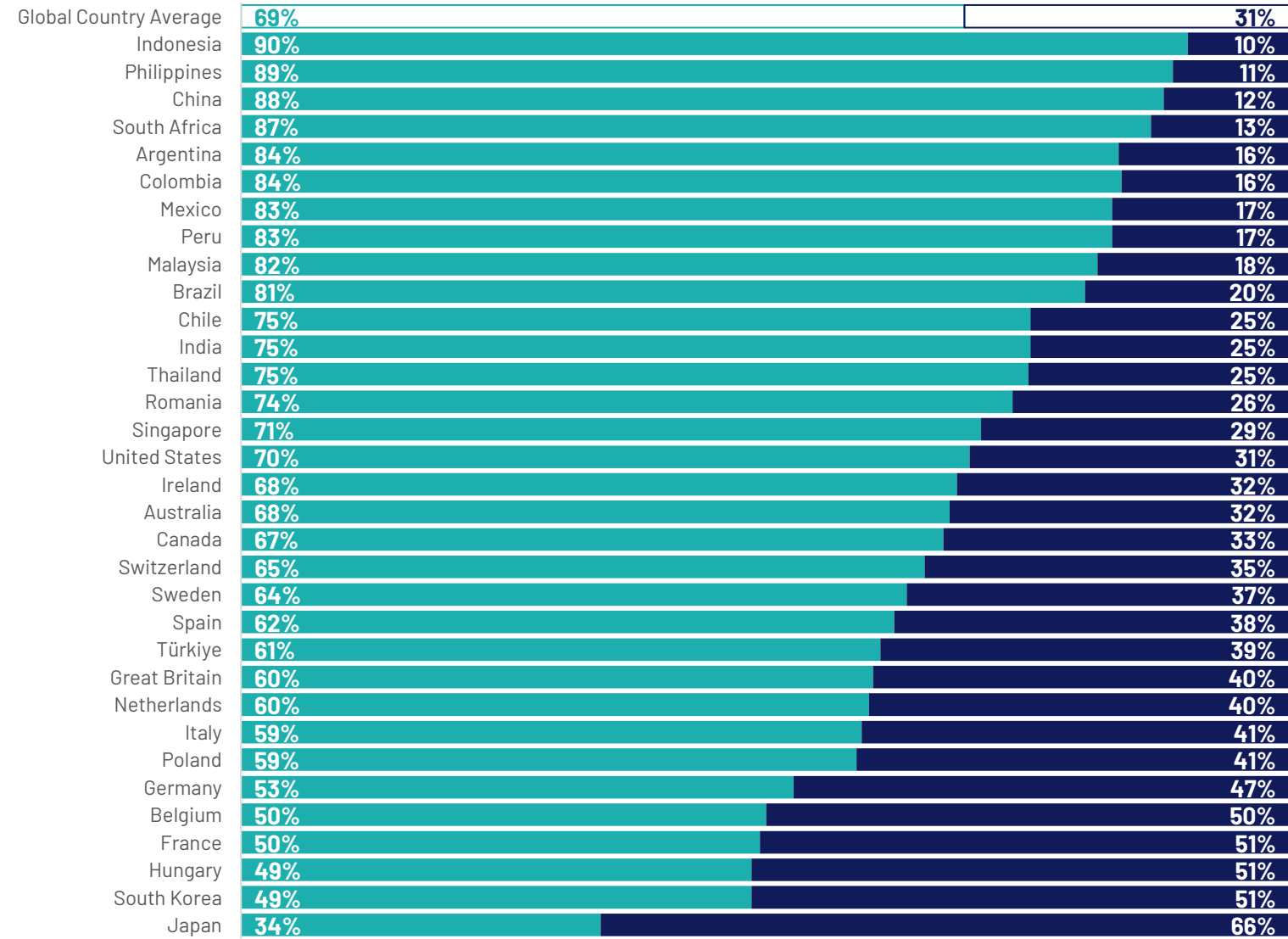
*Base: 23,721 adults aged 18 years and older in India, 18-74 in Canada, Republic of Ireland, Malaysia, the Philippines, South Africa, Turkey, and the United States, 20-74 in Thailand, 21-74 in Indonesia and Singapore, and 16-74 in all other countries. Friday, October 25 - Friday November 8, 2024*

Mercado

De acuerdo

En desacuerdo

Cambio De acuerdo vs 2023



Q.

Por favor, indica si estás muy de acuerdo, algo de acuerdo, algo en desacuerdo o muy en desacuerdo con las siguientes afirmaciones:

## Mi salud mental será mejor en 2025 que en 2024

*Base: 23,721 adults aged 18 years and older in India, 18-74 in Canada, Republic of Ireland, Malaysia, the Philippines, South Africa, Turkey, and the United States, 20-74 in Thailand, 21-74 in Indonesia and Singapore, and 16-74 in all other countries. Friday, October 25 - Friday November 8, 2024*

Mercado

De acuerdo

En desacuerdo



Q.

Por favor, indica si estás muy de acuerdo, algo de acuerdo, algo en desacuerdo o muy en desacuerdo con las siguientes afirmaciones:

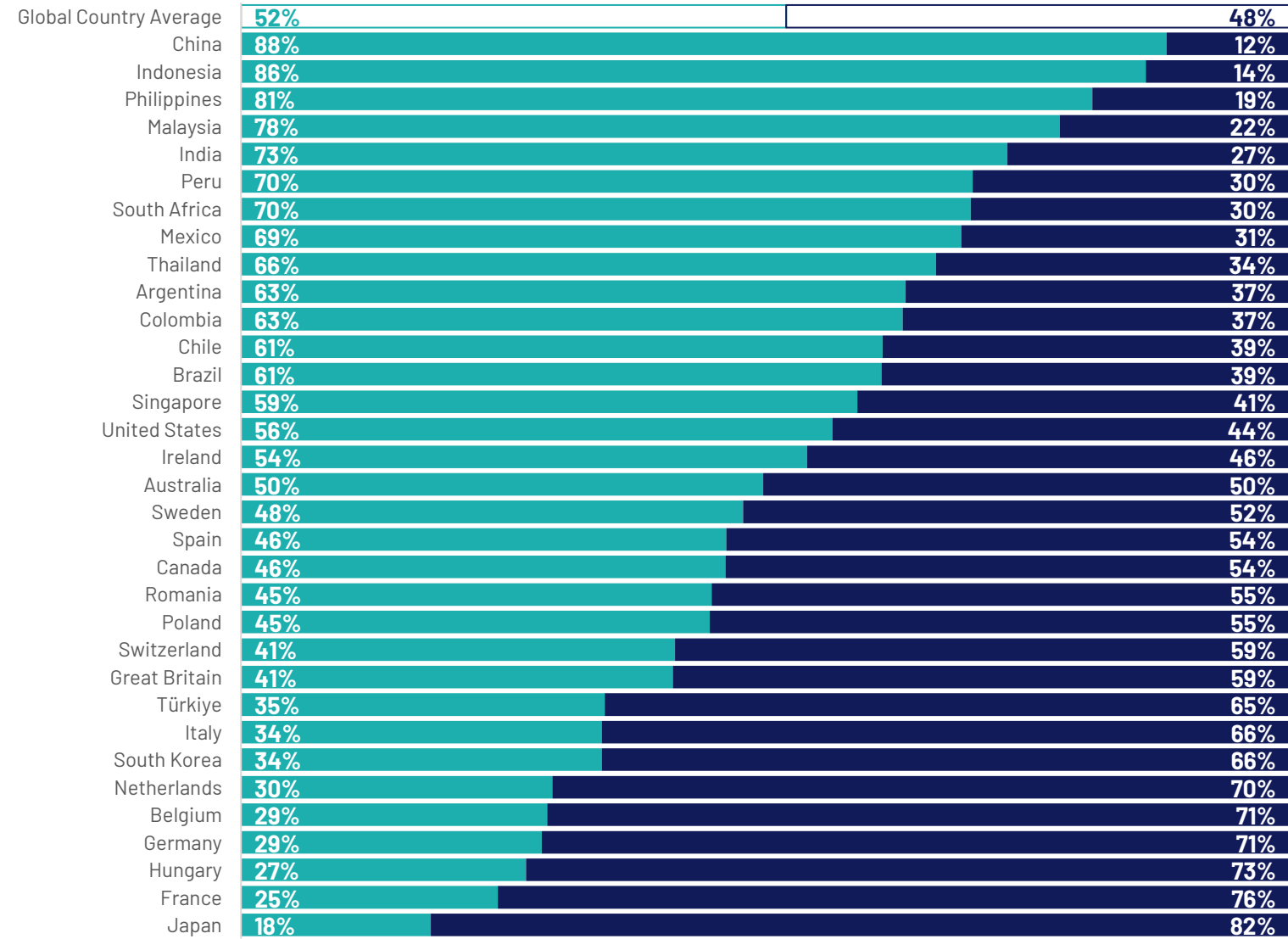
## En 2025, las personas en [PAÍS] comenzarán a sentirse más optimistas sobre el futuro a largo plazo

*Base: 23,721 adults aged 18 years and older in India, 18-74 in Canada, Republic of Ireland, Malaysia, the Philippines, South Africa, Turkey, and the United States, 20-74 in Thailand, 21-74 in Indonesia and Singapore, and 16-74 in all other countries. Friday, October 25 - Friday November 8, 2024*

Mercado

De acuerdo

En desacuerdo





Q.

Por favor, indica si estás muy de acuerdo, algo de acuerdo, algo en desacuerdo o muy en desacuerdo con las siguientes afirmaciones:

## La economía global será más fuerte en 2025 que en 2024


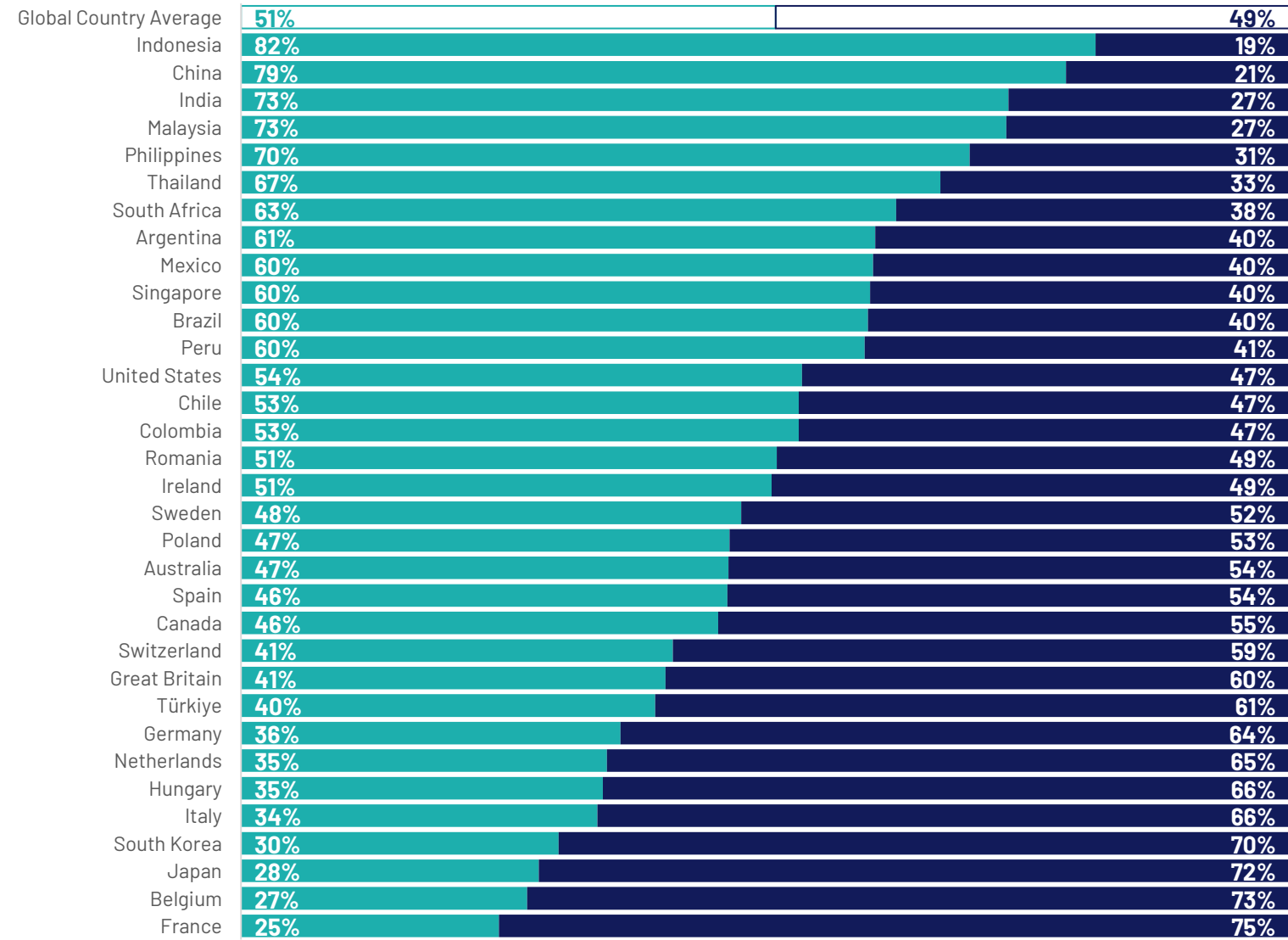
Base: 23,721 adults aged 18 years and older in India, 18-74 in Canada, Republic of Ireland, Malaysia, the Philippines, South Africa, Turkey, and the United States, 20-74 in Thailand, 21-74 in Indonesia and Singapore, and 16-74 in all other countries. Friday, October 25 - Friday November 8, 2024

Mercado

De acuerdo

En desacuerdo

Cambio De acuerdo vs 2023

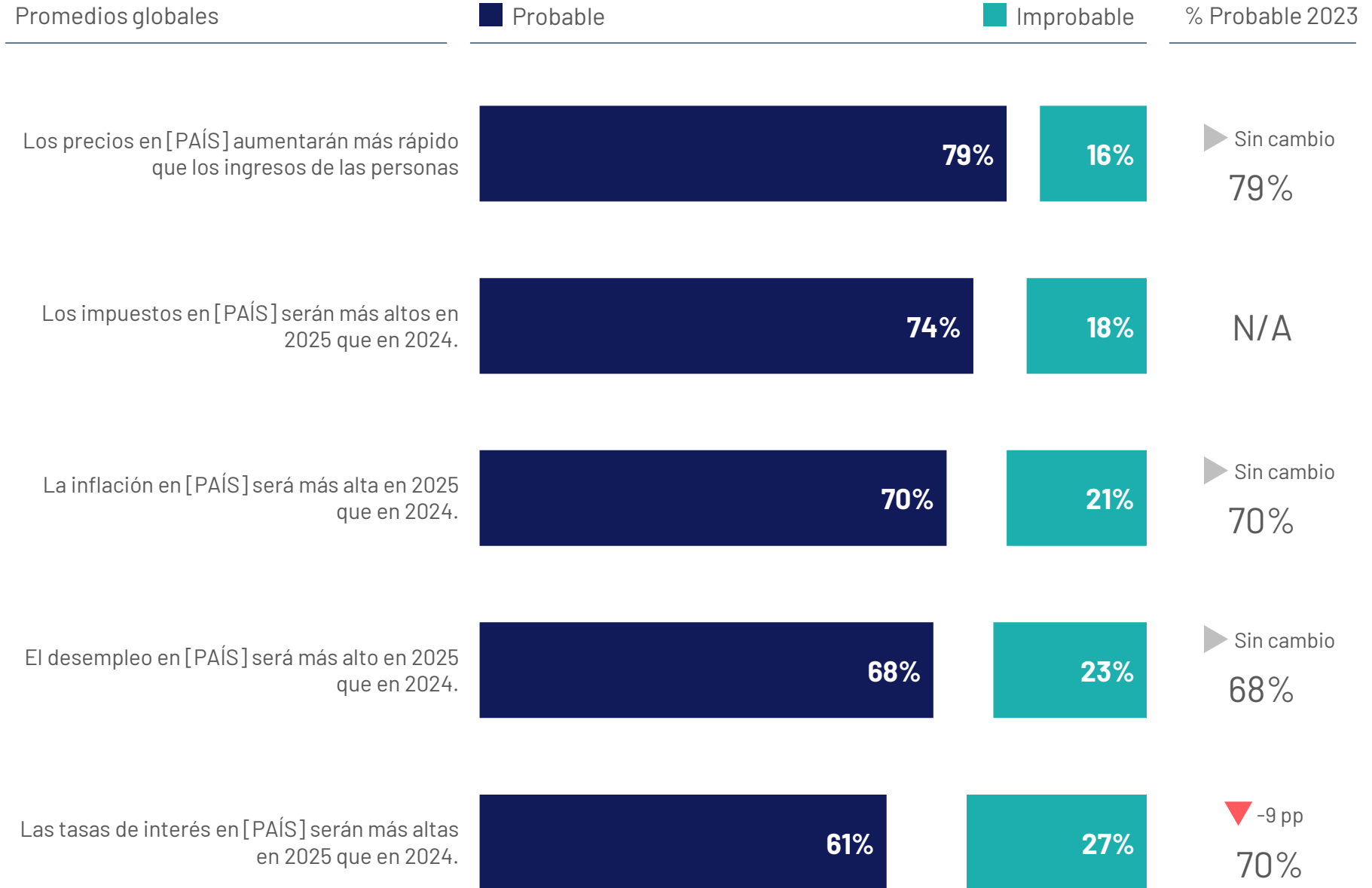


# La Economía en 2025

# Q.

## Economía

Para cada uno de los siguientes, por favor dime qué tan probable o improbable crees que es que ocurran..



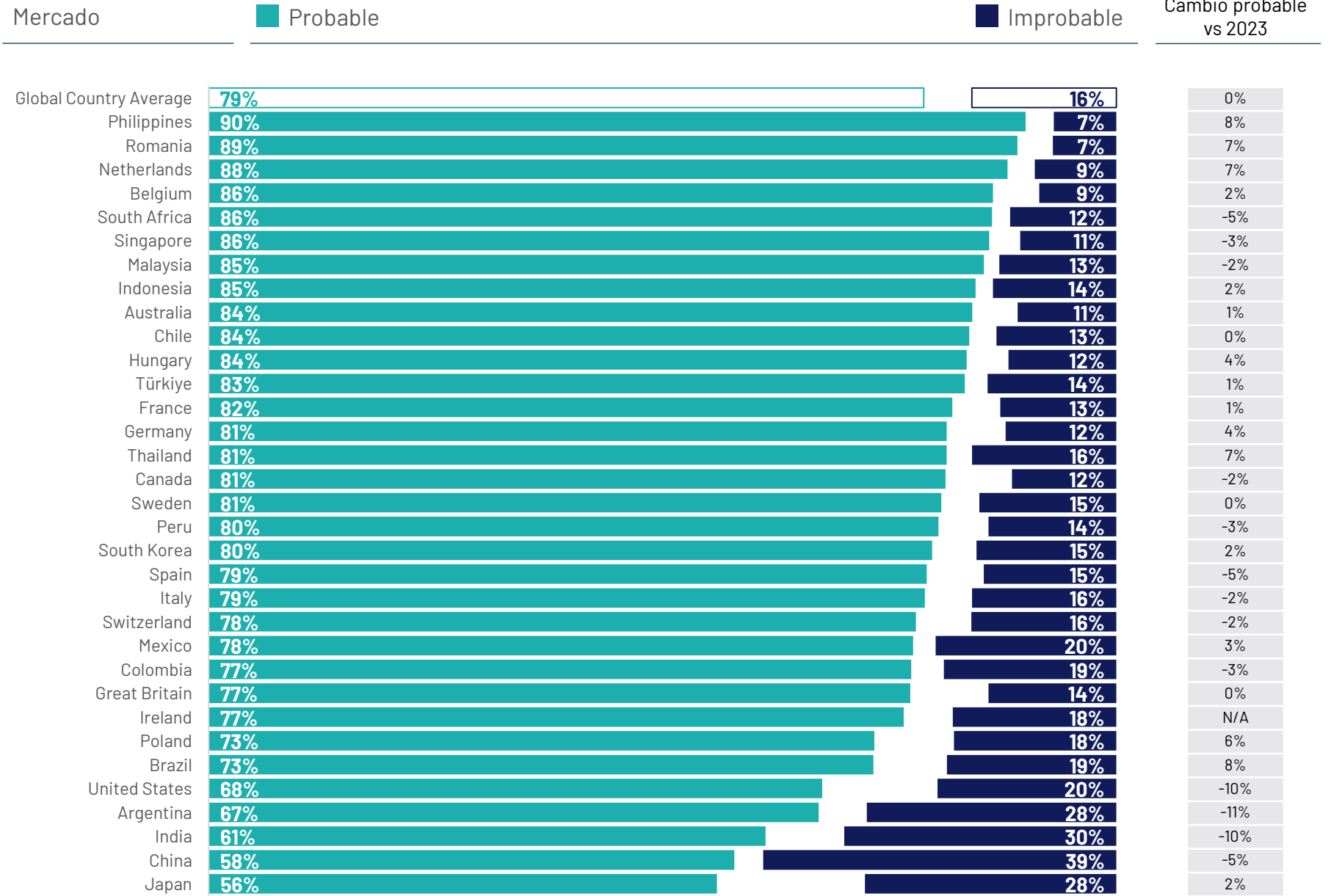
*Base: 23,721 adults aged 18 years and older in India, 18-74 in Canada, Republic of Ireland, Malaysia, the Philippines, South Africa, Turkey, and the United States, 20-74 in Thailand, 21-74 in Indonesia and Singapore, and 16-74 in all other countries. Friday, October 25 - Friday November 8, 2024*

Q.

Para cada uno de los siguientes, por favor dime qué tan probable o improbable crees que es que ocurran..

## Los precios en [PAÍS] aumentarán más rápido que los ingresos de las personas

Base: 23,721 adults aged 18 years and older in India, 18-74 in Canada, Republic of Ireland, Malaysia, the Philippines, South Africa, Turkey, and the United States, 20-74 in Thailand, 21-74 in Indonesia and Singapore, and 16-74 in all other countries. Friday, October 25 - Friday November 8, 2024





Q.

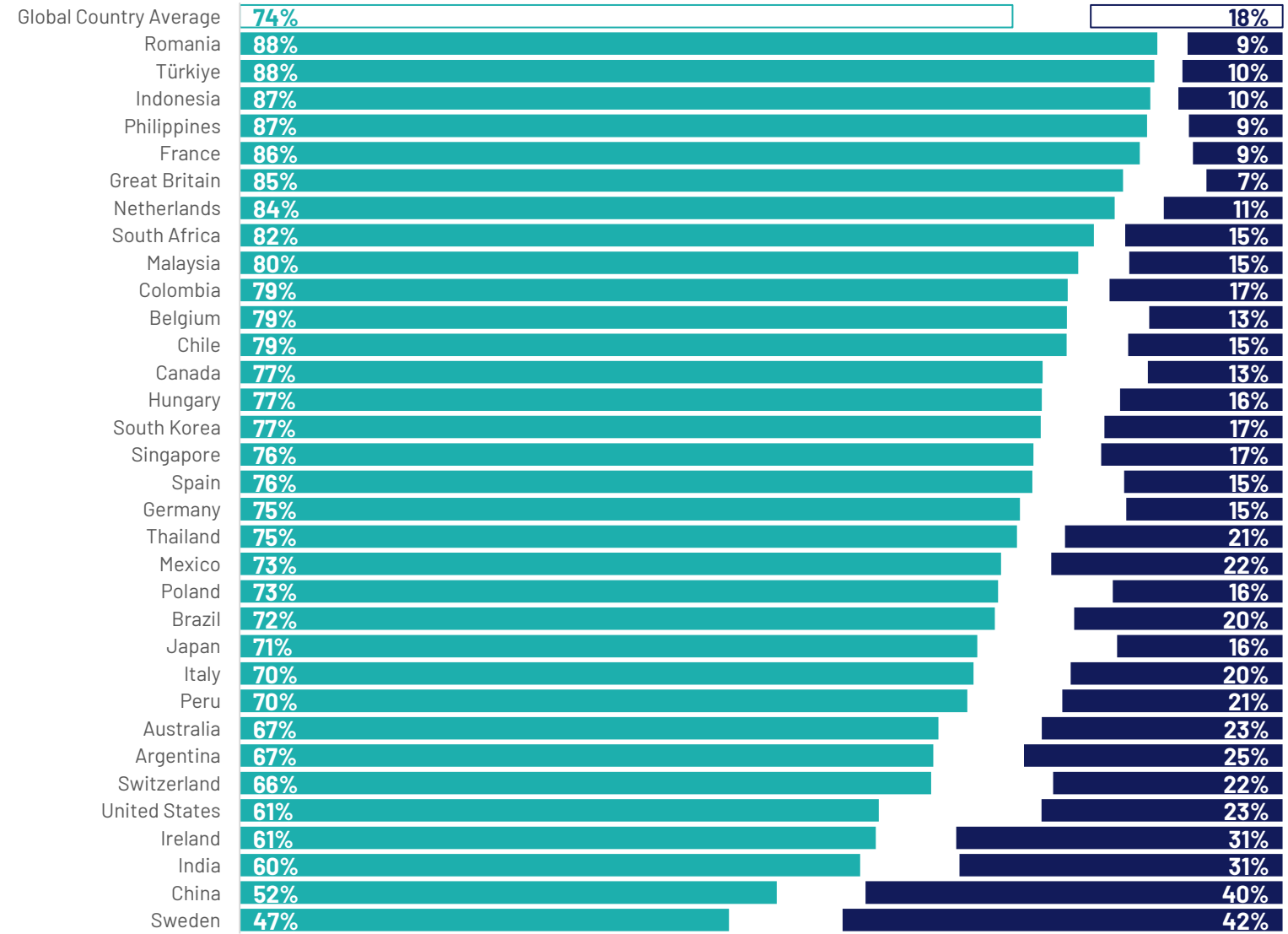
Para cada uno de los siguientes, por favor dime qué tan probable o improbable crees que es que ocurran..

## Los impuestos en [PAÍS] serán más altos en 2025 que en 2024

Mercado

Probable

Improbable



Base: 23,721 adults aged 18 years and older in India, 18-74 in Canada, Republic of Ireland, Malaysia, the Philippines, South Africa, Turkey, and the United States, 20-74 in Thailand, 21-74 in Indonesia and Singapore, and 16-74 in all other countries. Friday, October 25 - Friday November 8, 2024

Q.

Para cada uno de los siguientes, por favor dime qué tan probable o improbable crees que es que ocurran..

## La inflación en [PAÍS] será más alta en 2025 que en 2024

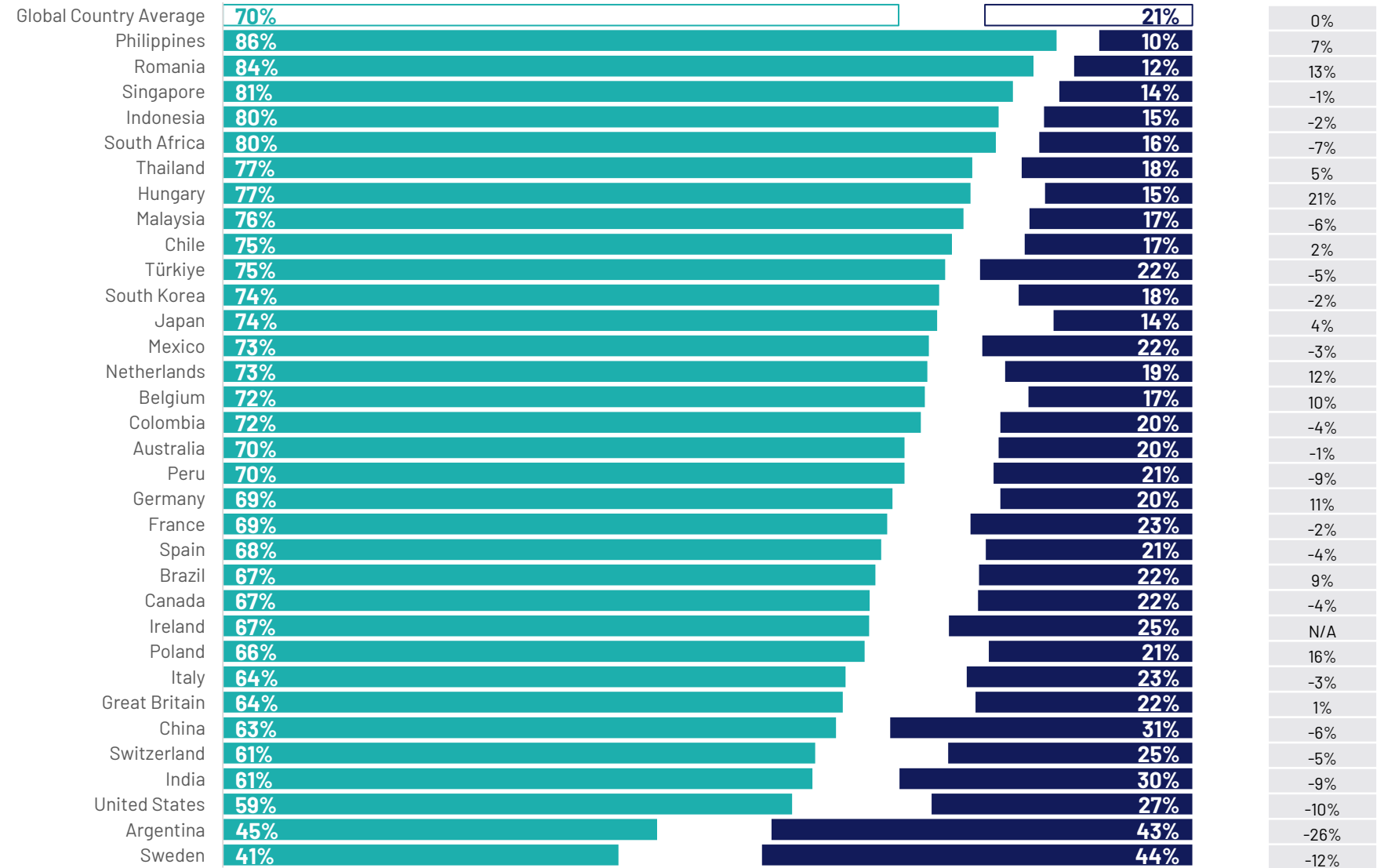
Base: 23,721 adults aged 18 years and older in India, 18-74 in Canada, Republic of Ireland, Malaysia, the Philippines, South Africa, Turkey, and the United States, 20-74 in Thailand, 21-74 in Indonesia and Singapore, and 16-74 in all other countries. Friday, October 25 - Friday November 8, 2024

Mercado

Probable

Improbable

Cambio probable vs 2023



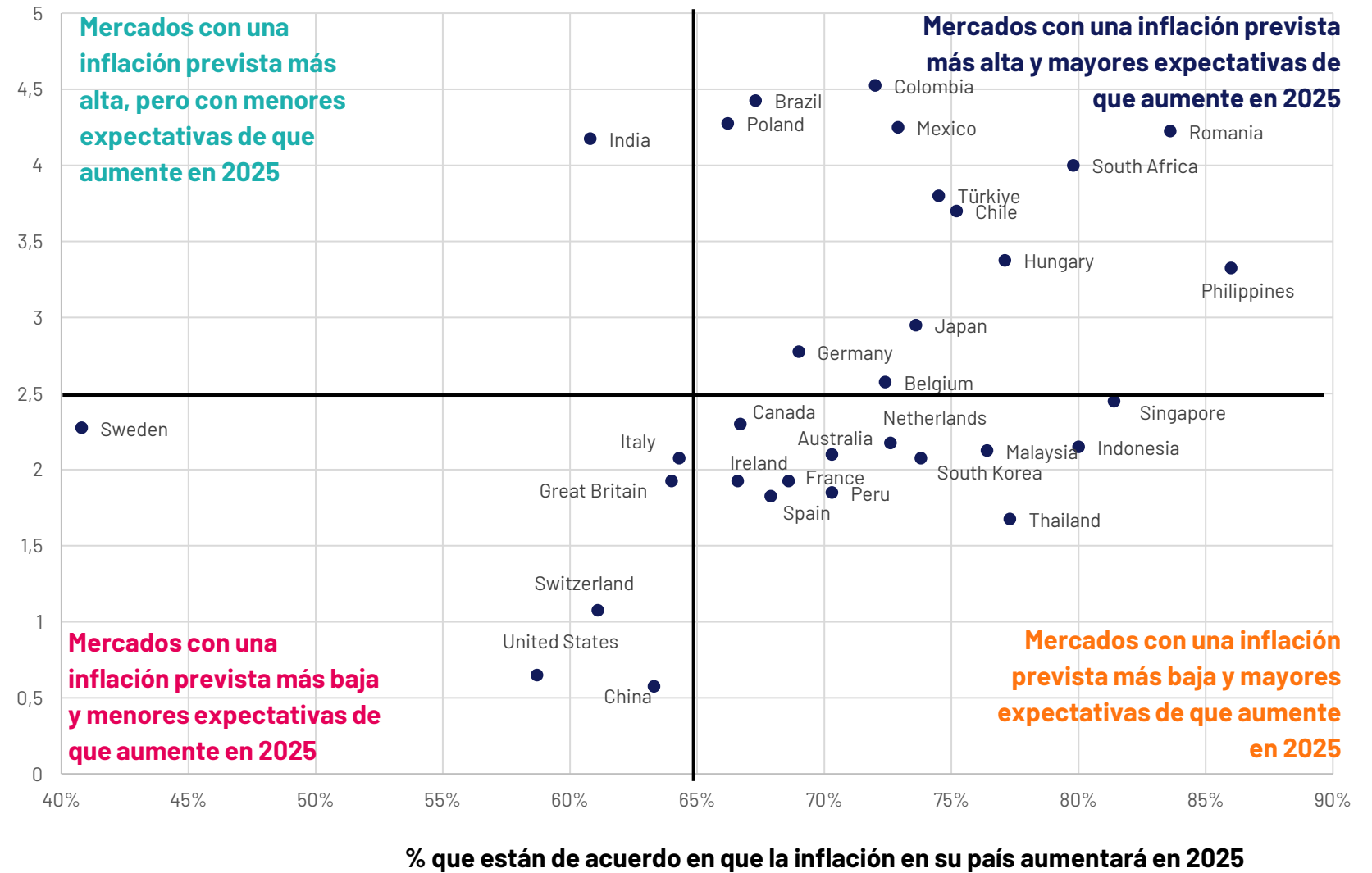
**El público en la mayoría de los mercados espera que la inflación aumente en su país en 2025, independientemente de cómo se vean las previsiones económicas reales.**

Source: [Trading Economics](#)

Base: 23,721 adults aged 18 years and older in India, 18-74 in Canada, Republic of Ireland, Malaysia, the Philippines, South Africa, Turkey, and the United States, 20-74 in Thailand, 21-74 in Indonesia and Singapore, and 16-74 in all other countries. Friday, October 25 – Friday November 8, 2024

## Previsión de tasas de inflación para 2025

[Promedio de Q4 2024, Q1, Q2, Q3 2025 - sin incluir a Argentina, donde se prevé que la inflación en 2025 será del 98%]



Q.

Para cada uno de los siguientes, por favor dime qué tan probable o improbable crees que es que ocurran..

## El desempleo en [PAÍS] será más alto en 2025 que en 2024

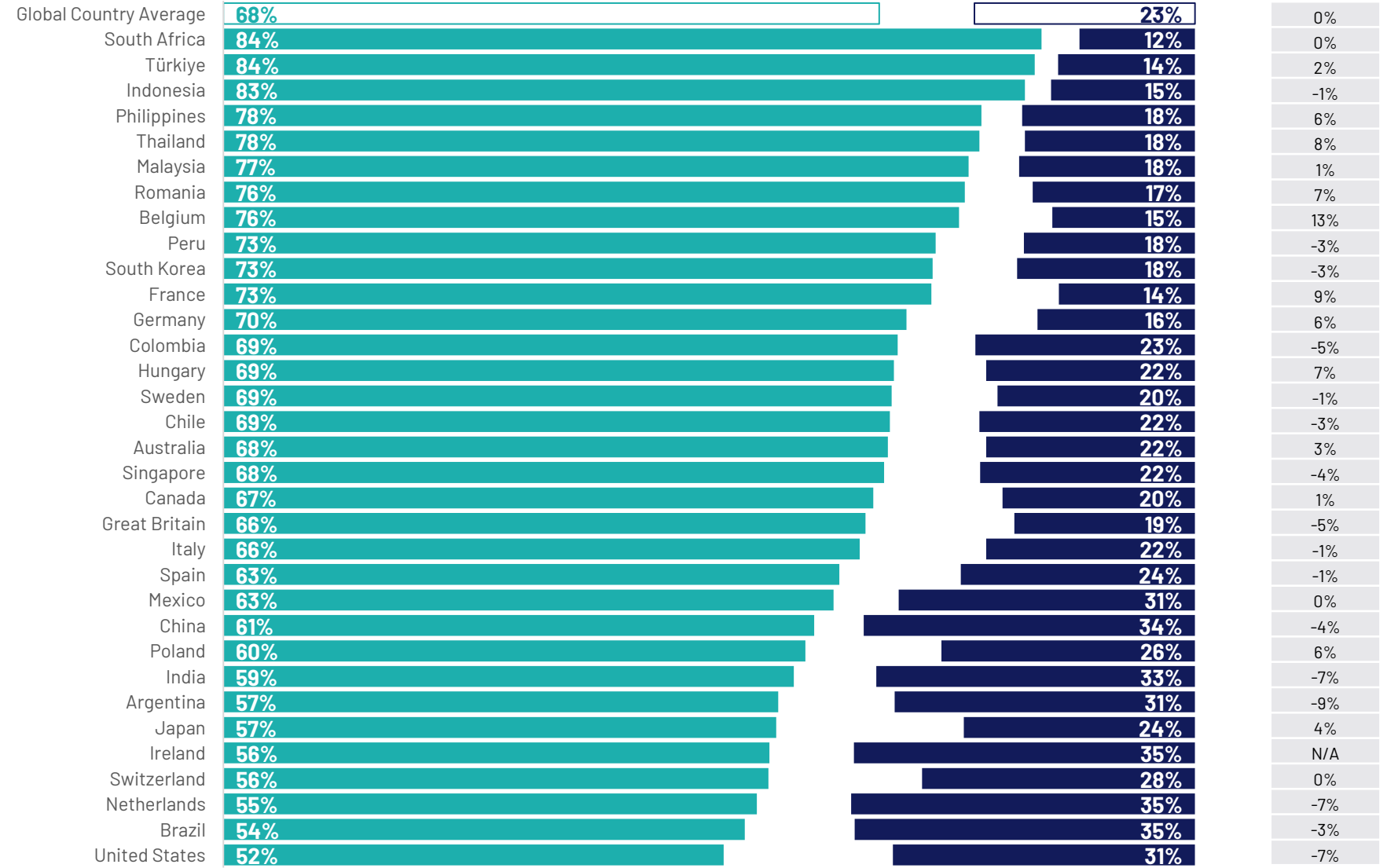
Base: 23,721 adults aged 18 years and older in India, 18-74 in Canada, Republic of Ireland, Malaysia, the Philippines, South Africa, Turkey, and the United States, 20-74 in Thailand, 21-74 in Indonesia and Singapore, and 16-74 in all other countries. Friday, October 25 - Friday November 8, 2024

Mercado

Probable

Improbable

Cambio probable vs 2023



Q.

Para cada uno de los siguientes, por favor dime qué tan probable o improbable crees que es que ocurran..

## Las tasas de interés en [PAÍS] serán más altas en 2025 que en 2024.

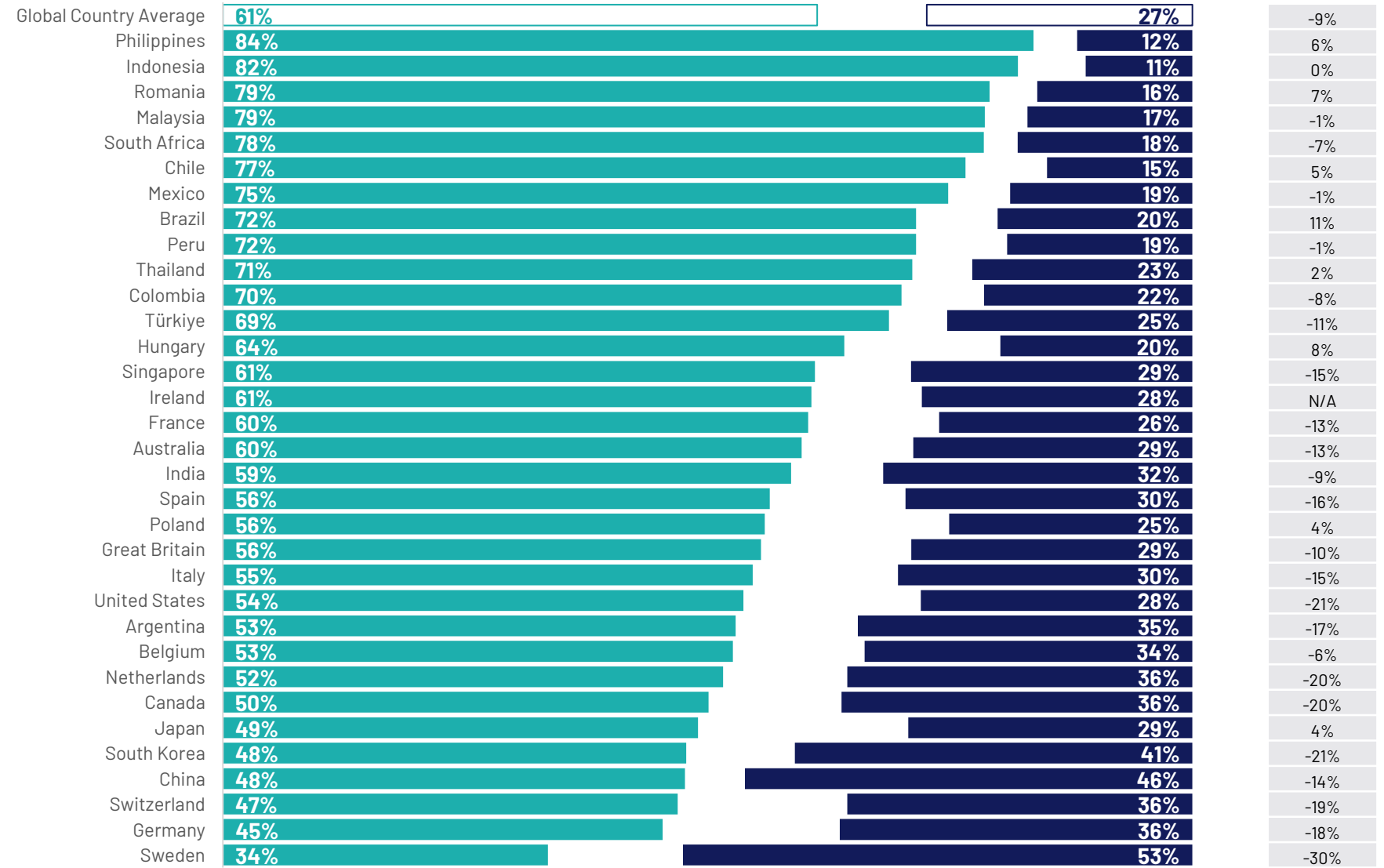
Base: 23,721 adults aged 18 years and older in India, 18-74 in Canada, Republic of Ireland, Malaysia, the Philippines, South Africa, Turkey, and the United States, 20-74 in Thailand, 21-74 in Indonesia and Singapore, and 16-74 in all other countries. Friday, October 25 - Friday November 8, 2024

Mercado

Probable

Improbable

Cambio probable vs 2023





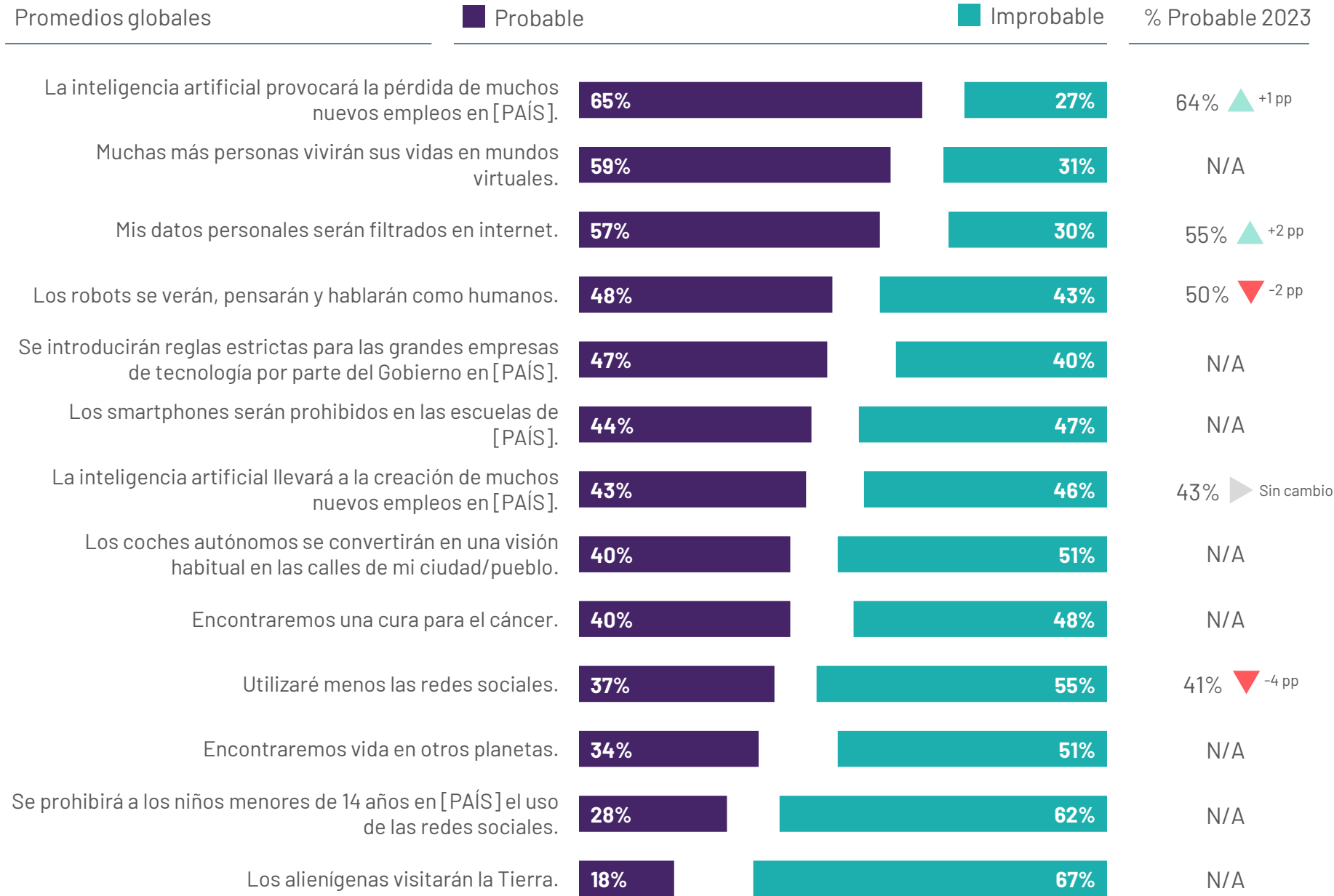
# Tecnología en 2025



Q.

## Tecnología

Para cada uno de los siguientes, por favor dime qué tan probable o improbable crees que es que ocurran..



*Base: 23,721 adults aged 18 years and older in India, 18-74 in Canada, Republic of Ireland, Malaysia, the Philippines, South Africa, Turkey, and the United States, 20-74 in Thailand, 21-74 in Indonesia and Singapore, and 16-74 in all other countries. Friday, October 25 - Friday November 8, 2024*

Q.

## Tecnología en un contexto histórico

Para cada uno de los siguientes, por favor dime qué tan probable o improbable crees que es que ocurran..

	2019	2020	2021	2022	2023	2024
<b>Muchas más personas vivirán sus vidas en mundos virtuales.</b>			57%	56%		59%
<b>Los robots se verán, pensarán y hablarán como humanos.</b>		36%		50%	50%	48%
<b>Se introducirán reglas estrictas para las grandes empresas de tecnología por parte del Gobierno en [PAÍS].</b>			38%			47%
<b>Los coches autónomos se convertirán en una visión habitual en las calles de mi ciudad/pueblo.</b>	36%					40%

*Base: 23,721 adults aged 18 years and older in India, 18-74 in Canada, Republic of Ireland, Malaysia, the Philippines, South Africa, Turkey, and the United States, 20-74 in Thailand, 21-74 in Indonesia and Singapore, and 16-74 in all other countries. Friday, October 25 - Friday November 8, 2024*

Q.

Para cada uno de los siguientes, por favor dime qué tan probable o improbable crees que es que ocurran..

## La inteligencia artificial provocará la pérdida de muchos nuevos empleos en [PAÍS].

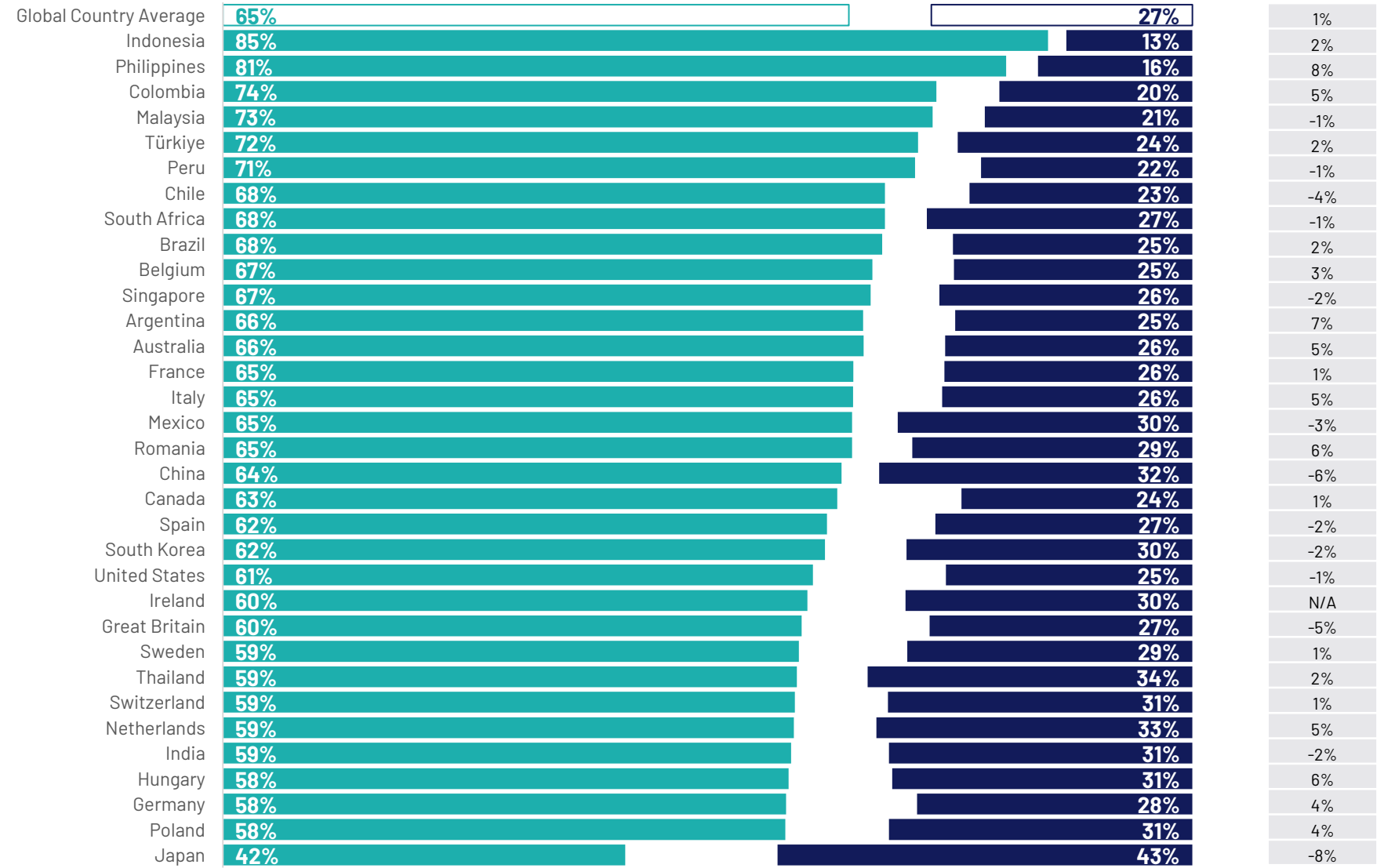
Base: 23,721 adults aged 18 years and older in India, 18-74 in Canada, Republic of Ireland, Malaysia, the Philippines, South Africa, Turkey, and the United States, 20-74 in Thailand, 21-74 in Indonesia and Singapore, and 16-74 in all other countries. Friday, October 25 - Friday November 8, 2024

Mercado

Probable

Improbable

Cambio probable vs 2023



Q.

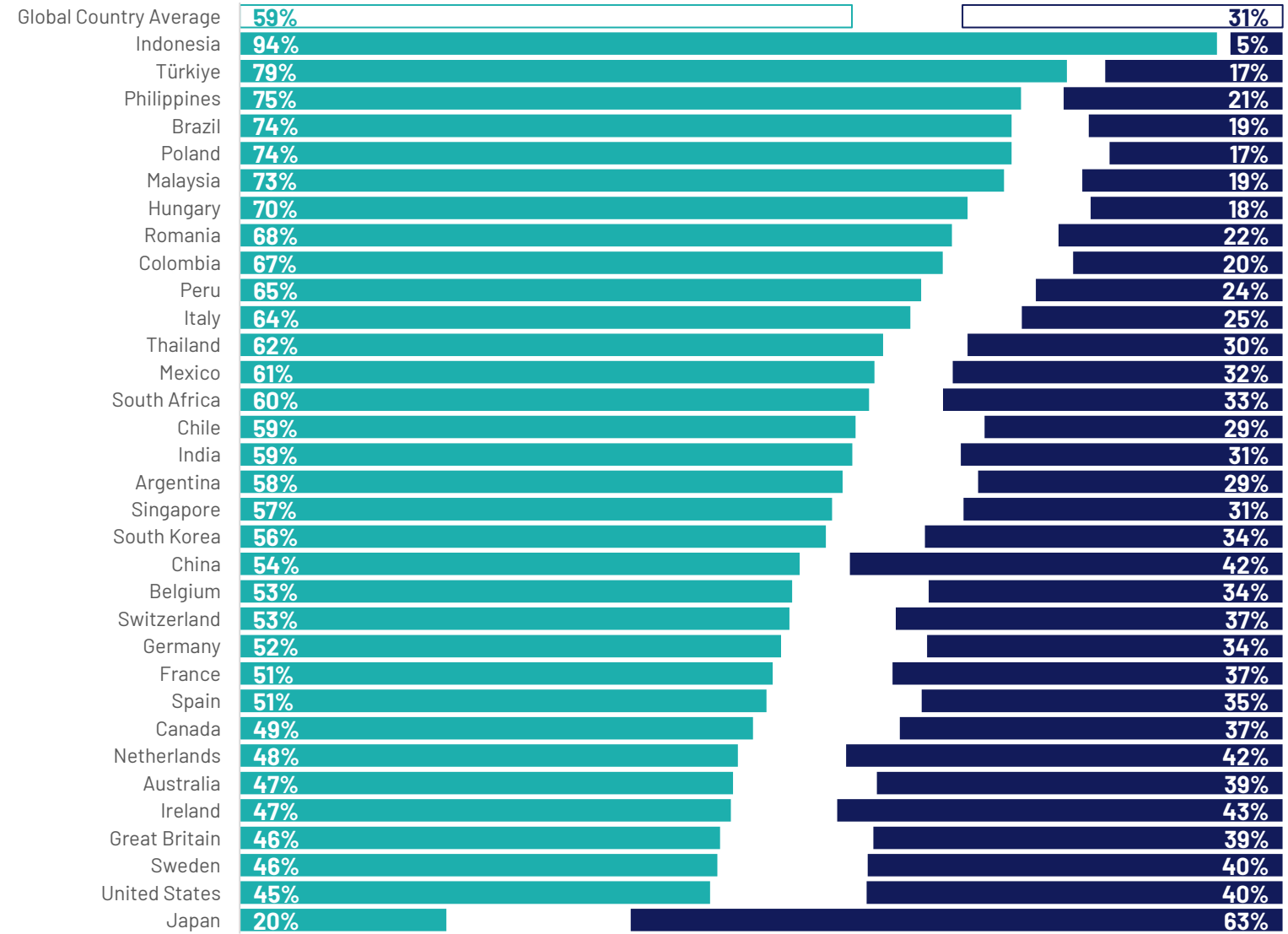
Para cada uno de los siguientes, por favor dime qué tan probable o improbable crees que es que ocurran..

## Muchas más personas vivirán sus vidas en mundos virtuales.

Mercado

Probable

Improbable



Base: 23,721 adults aged 18 years and older in India, 18-74 in Canada, Republic of Ireland, Malaysia, the Philippines, South Africa, Turkey, and the United States, 20-74 in Thailand, 21-74 in Indonesia and Singapore, and 16-74 in all other countries. Friday, October 25 - Friday November 8, 2024

Q.

Para cada uno de los siguientes, por favor dime qué tan probable o improbable crees que es que ocurran..

Mis datos personales serán filtrados en internet.

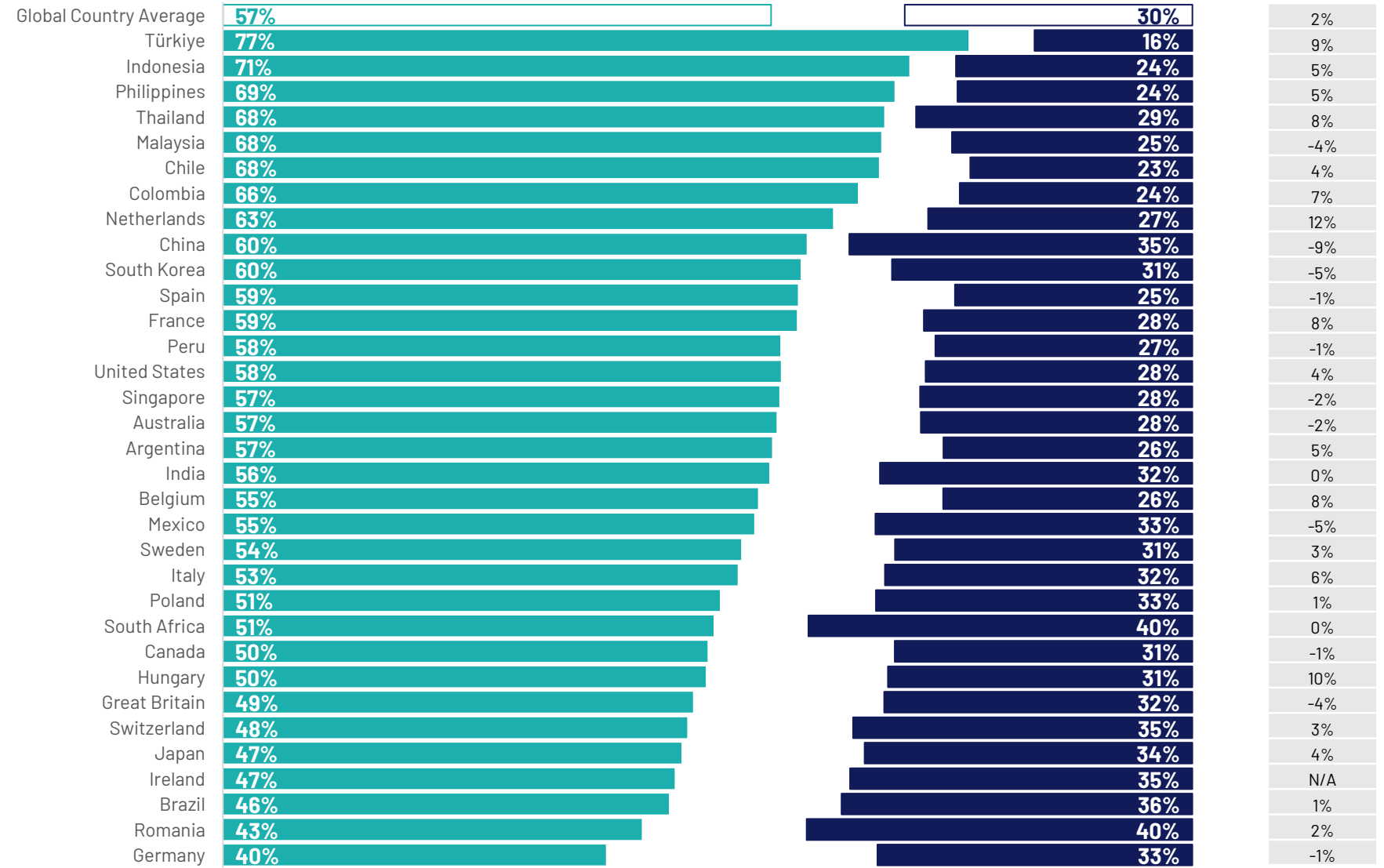
Base: 23,721 adults aged 18 years and older in India, 18-74 in Canada, Republic of Ireland, Malaysia, the Philippines, South Africa, Turkey, and the United States, 20-74 in Thailand, 21-74 in Indonesia and Singapore, and 16-74 in all other countries. Friday, October 25 - Friday November 8, 2024

Mercado

Probable

Improbable

Cambio probable vs 2023



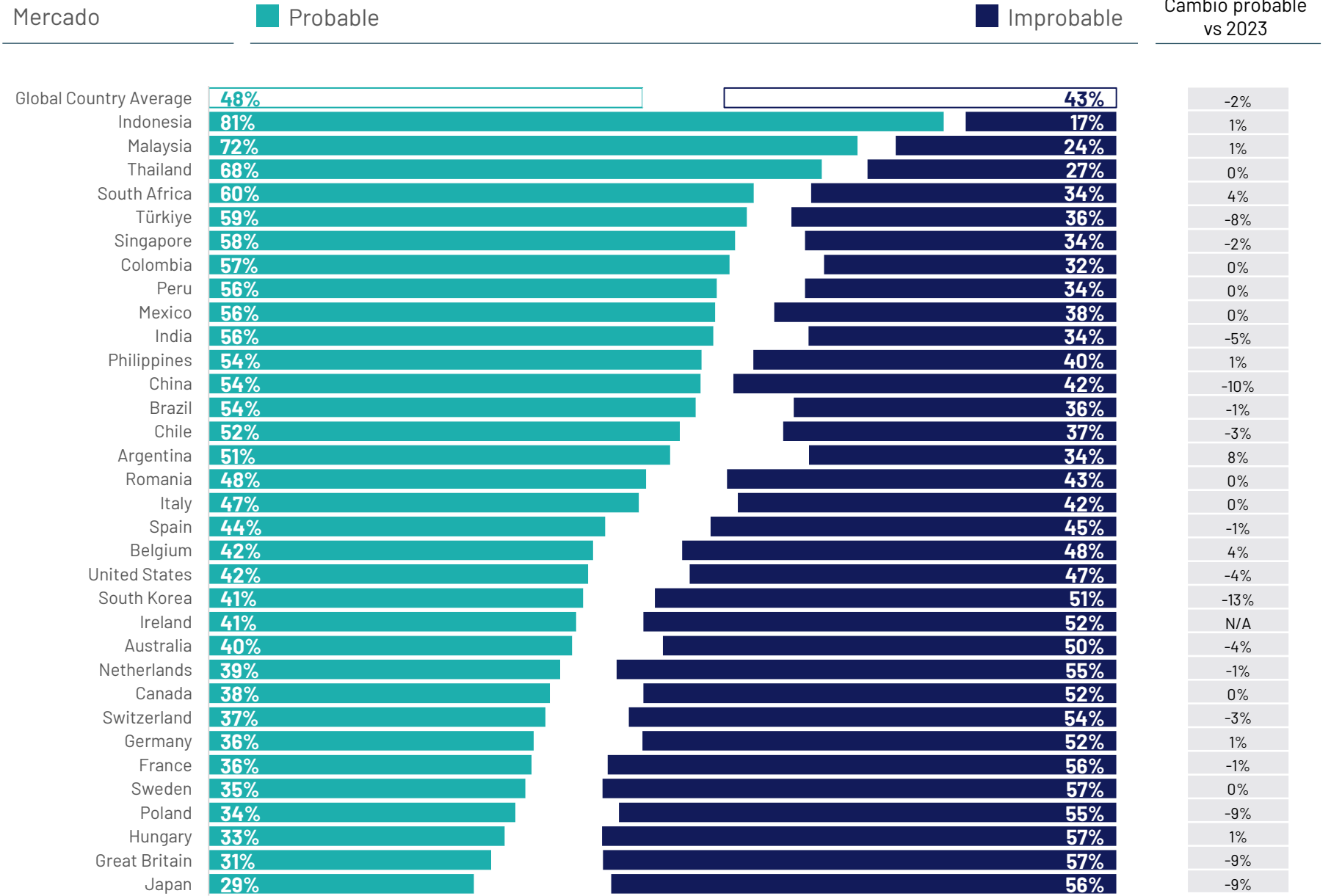


Q.

Para cada uno de los siguientes, por favor dime qué tan probable o improbable crees que es que ocurran..

## Los robots se verán, pensarán y hablarán como humanos.

Base: 23,721 adults aged 18 years and older in India, 18-74 in Canada, Republic of Ireland, Malaysia, the Philippines, South Africa, Turkey, and the United States, 20-74 in Thailand, 21-74 in Indonesia and Singapore, and 16-74 in all other countries. Friday, October 25 - Friday November 8, 2024



Q.

Para cada uno de los siguientes, por favor dime qué tan probable o improbable crees que es que ocurran..

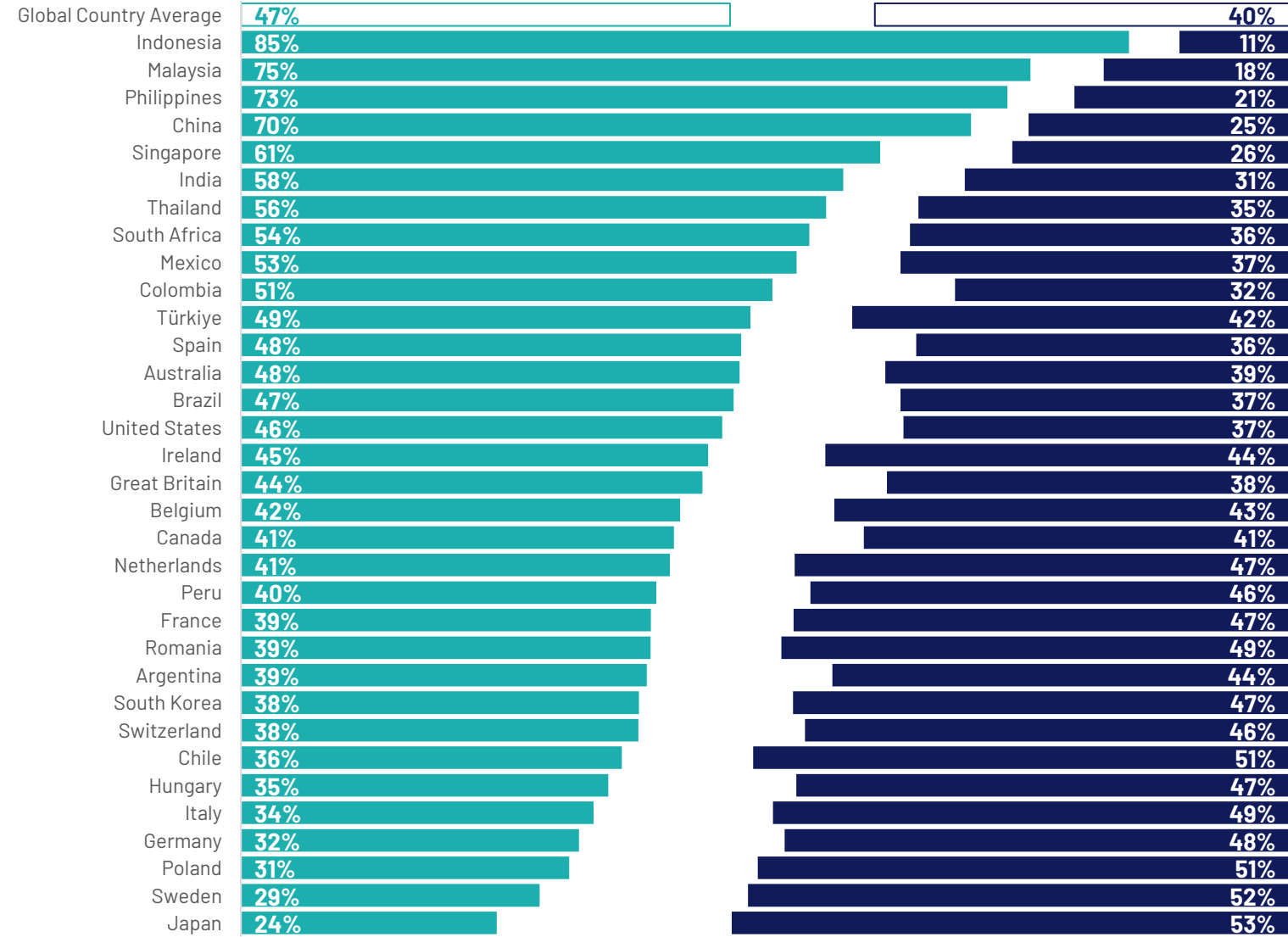
## Se introducirán reglas estrictas para las grandes empresas de tecnología por parte del Gobierno en [PAÍS].

Base: 23,721 adults aged 18 years and older in India, 18-74 in Canada, Republic of Ireland, Malaysia, the Philippines, South Africa, Turkey, and the United States, 20-74 in Thailand, 21-74 in Indonesia and Singapore, and 16-74 in all other countries. Friday, October 25 - Friday November 8, 2024

Mercado

Probable

Improbable



Q.

Para cada uno de los siguientes, por favor dime qué tan probable o improbable crees que es que ocurran..

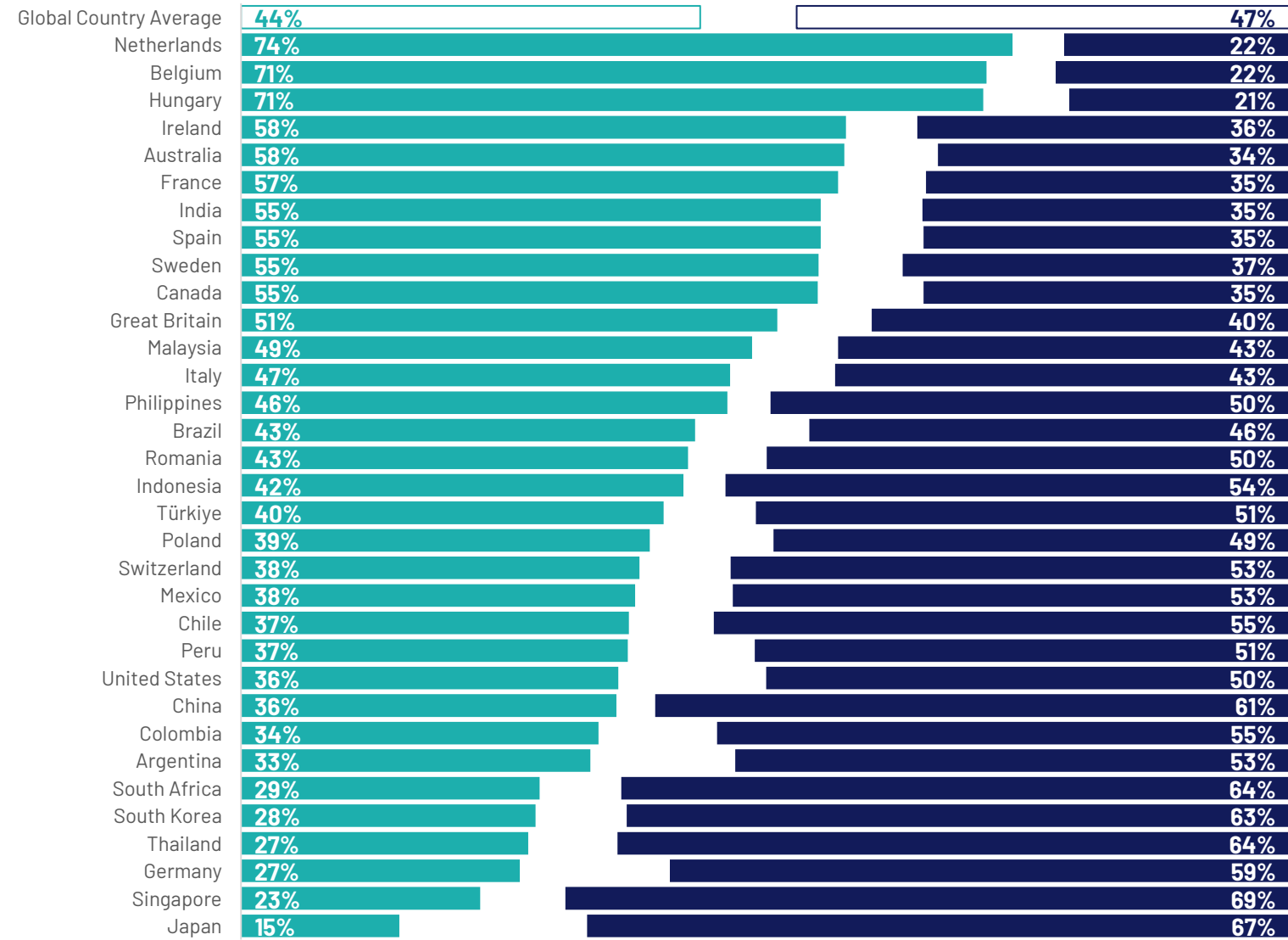
## Los smartphones serán prohibidos en las escuelas de [PAÍS].

Base: 23,721 adults aged 18 years and older in India, 18-74 in Canada, Republic of Ireland, Malaysia, the Philippines, South Africa, Turkey, and the United States, 20-74 in Thailand, 21-74 in Indonesia and Singapore, and 16-74 in all other countries. Friday, October 25 - Friday November 8, 2024

Mercado

Probable

Improbable



Q.

Para cada uno de los siguientes, por favor dime qué tan probable o improbable crees que es que ocurran..

## La inteligencia artificial llevará a la creación de muchos nuevos empleos en [PAÍS].

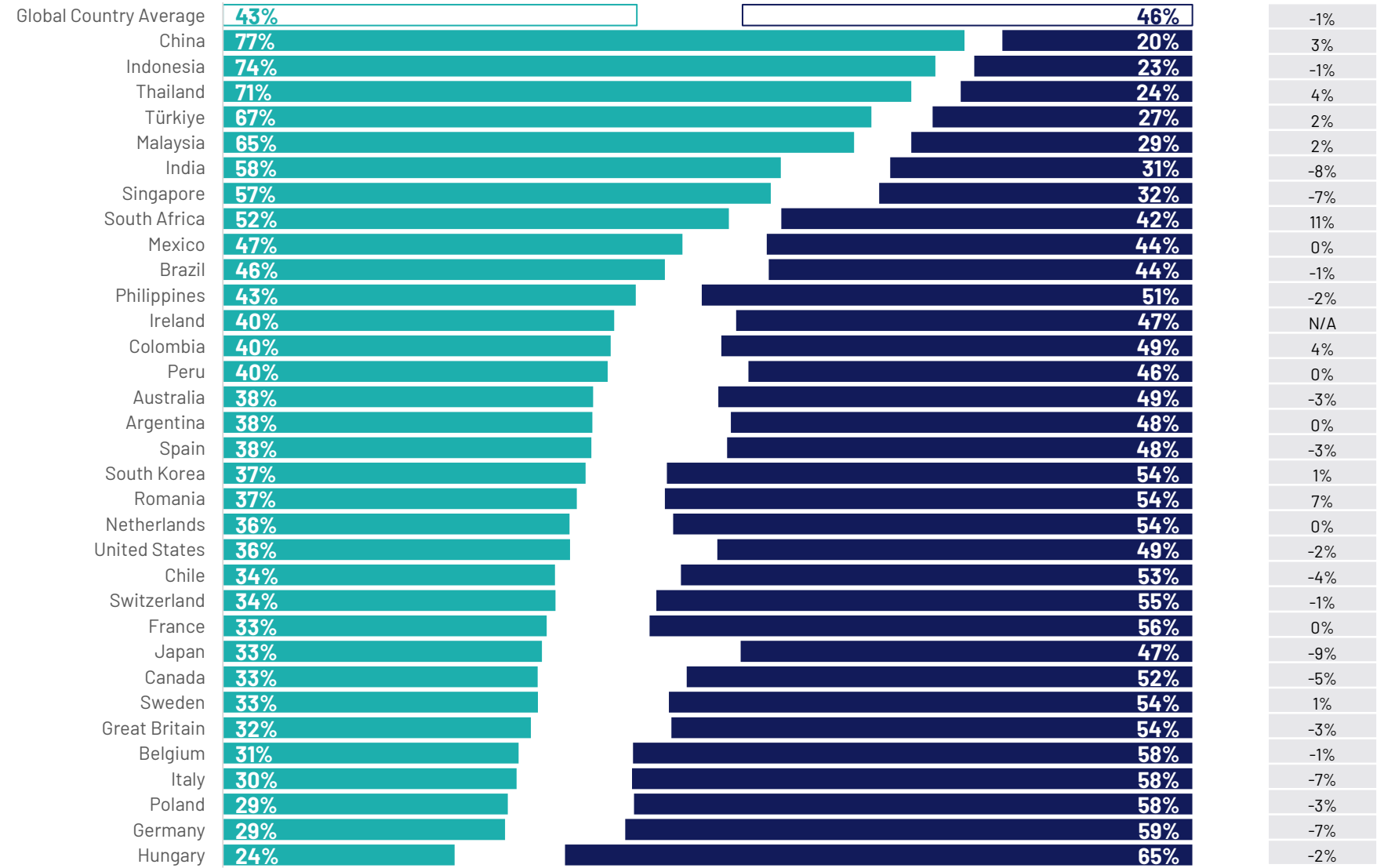
Base: 23,721 adults aged 18 years and older in India, 18-74 in Canada, Republic of Ireland, Malaysia, the Philippines, South Africa, Turkey, and the United States, 20-74 in Thailand, 21-74 in Indonesia and Singapore, and 16-74 in all other countries. Friday, October 25 - Friday November 8, 2024

Mercado

Probable

Improbable

Cambio probable vs 2023



Q.

Para cada uno de los siguientes, por favor dime qué tan probable o improbable crees que es que ocurran..

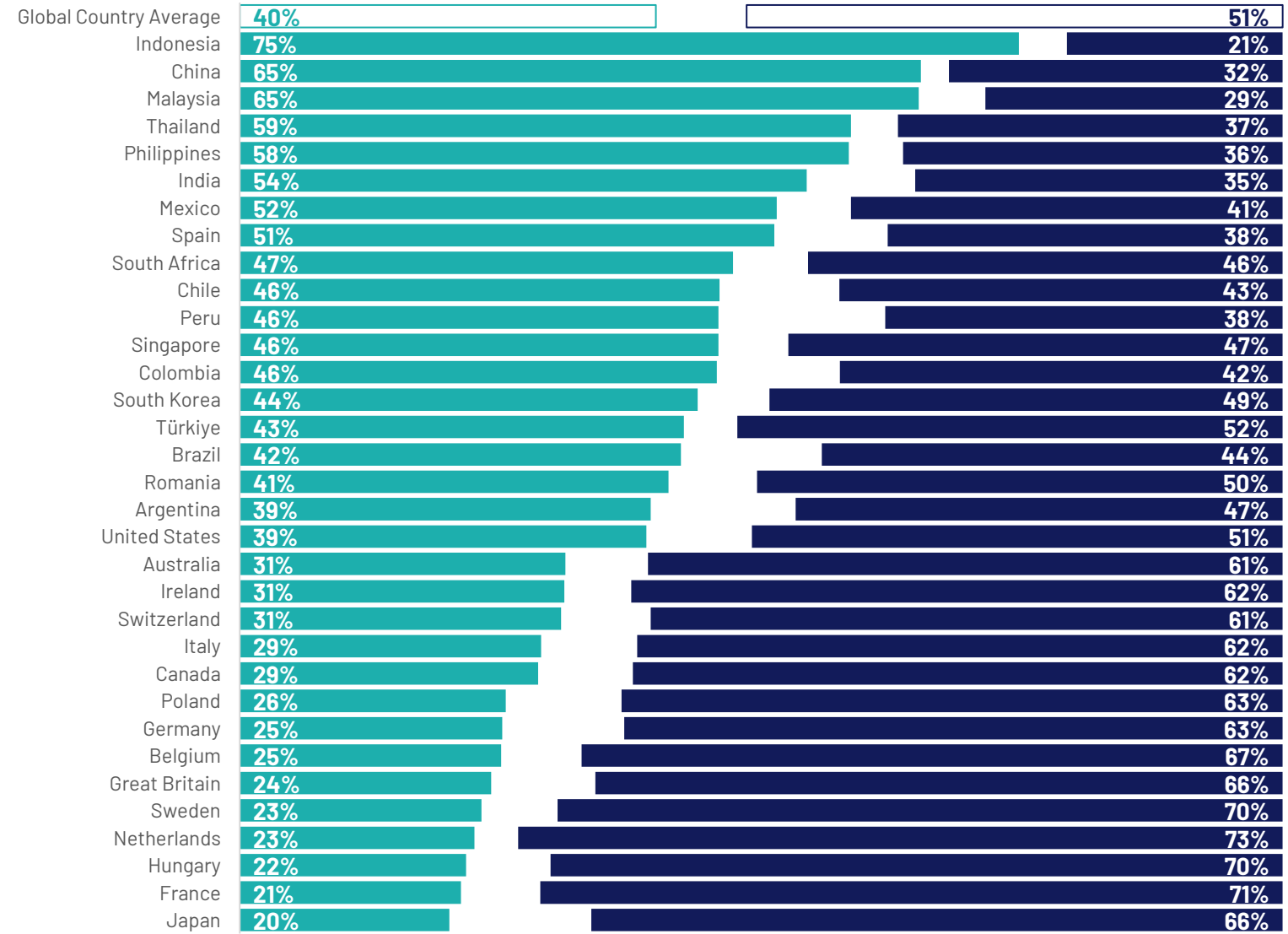
## Los coches autónomos se convertirán en una visión habitual en las calles de mi ciudad/pueblo.

*Base: 23,721 adults aged 18 years and older in India, 18-74 in Canada, Republic of Ireland, Malaysia, the Philippines, South Africa, Turkey, and the United States, 20-74 in Thailand, 21-74 in Indonesia and Singapore, and 16-74 in all other countries. Friday, October 25 - Friday November 8, 2024*

Mercado

Probable

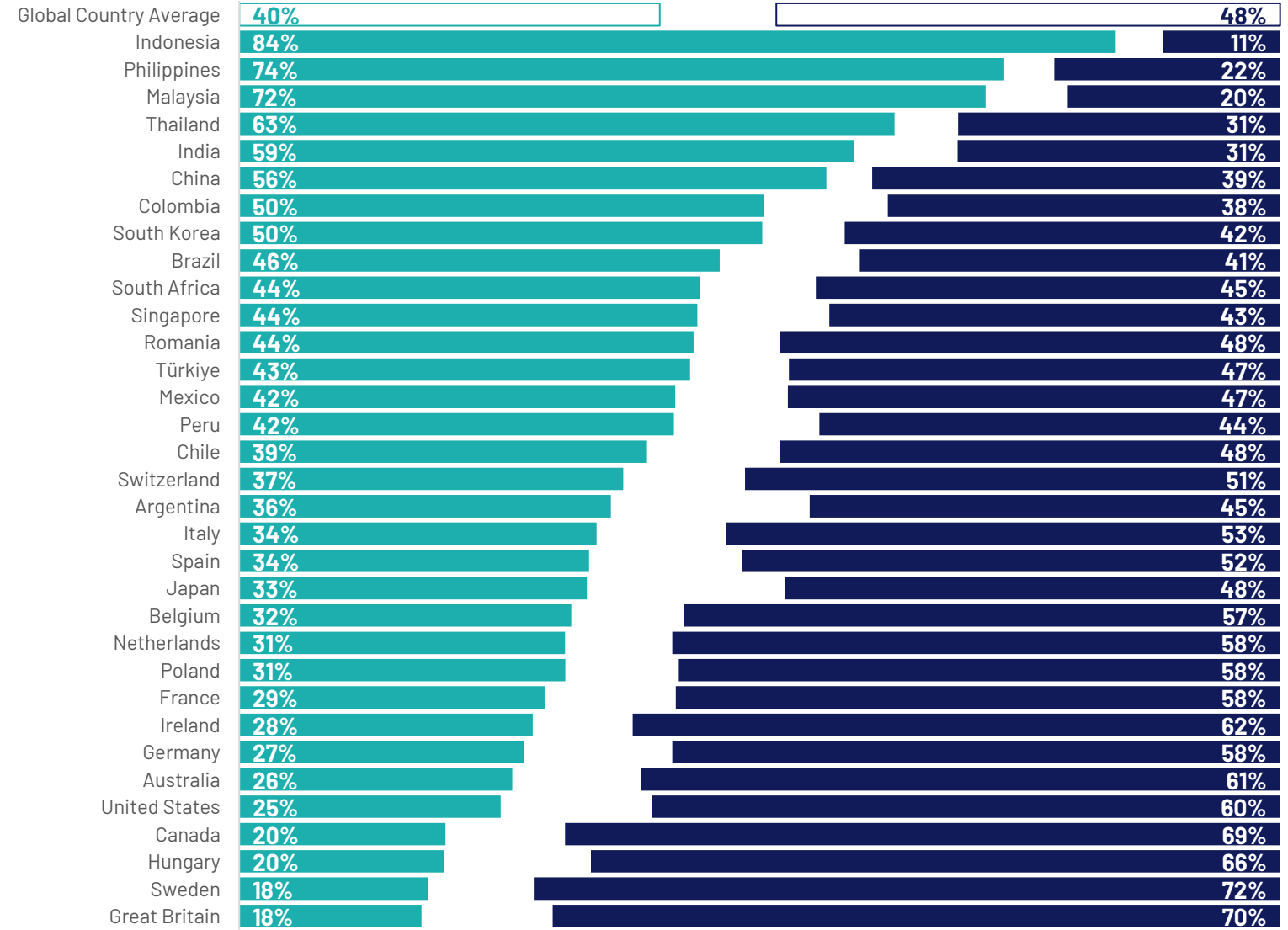
Improbable



Q.

Para cada uno de los siguientes, por favor dime qué tan probable o improbable crees que es que ocurran..

## Encontraremos una cura para el cáncer.



Base: 23,721 adults aged 18 years and older in India, 18-74 in Canada, Republic of Ireland, Malaysia, the Philippines, South Africa, Turkey, and the United States, 20-74 in Thailand, 21-74 in Indonesia and Singapore, and 16-74 in all other countries. Friday, October 25 - Friday November 8, 2024



Q.

Para cada uno de los siguientes, por favor dime qué tan probable o improbable crees que es que ocurran..

## Utilizaré menos las redes sociales.

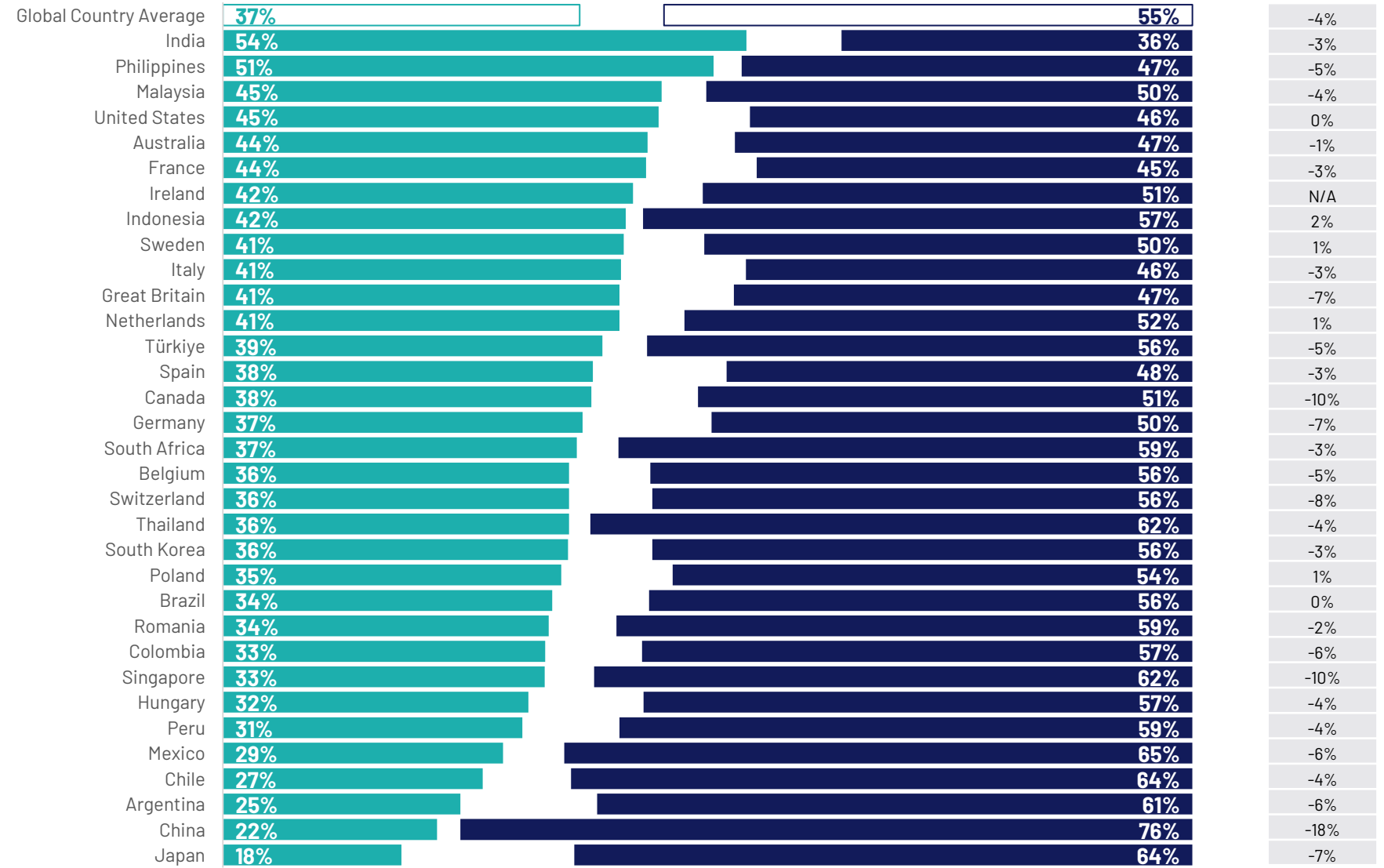
Base: 23,721 adults aged 18 years and older in India, 18-74 in Canada, Republic of Ireland, Malaysia, the Philippines, South Africa, Turkey, and the United States, 20-74 in Thailand, 21-74 in Indonesia and Singapore, and 16-74 in all other countries. Friday, October 25 - Friday November 8, 2024

Mercado

Probable

Improbable

Cambio probable vs 2023



Q.

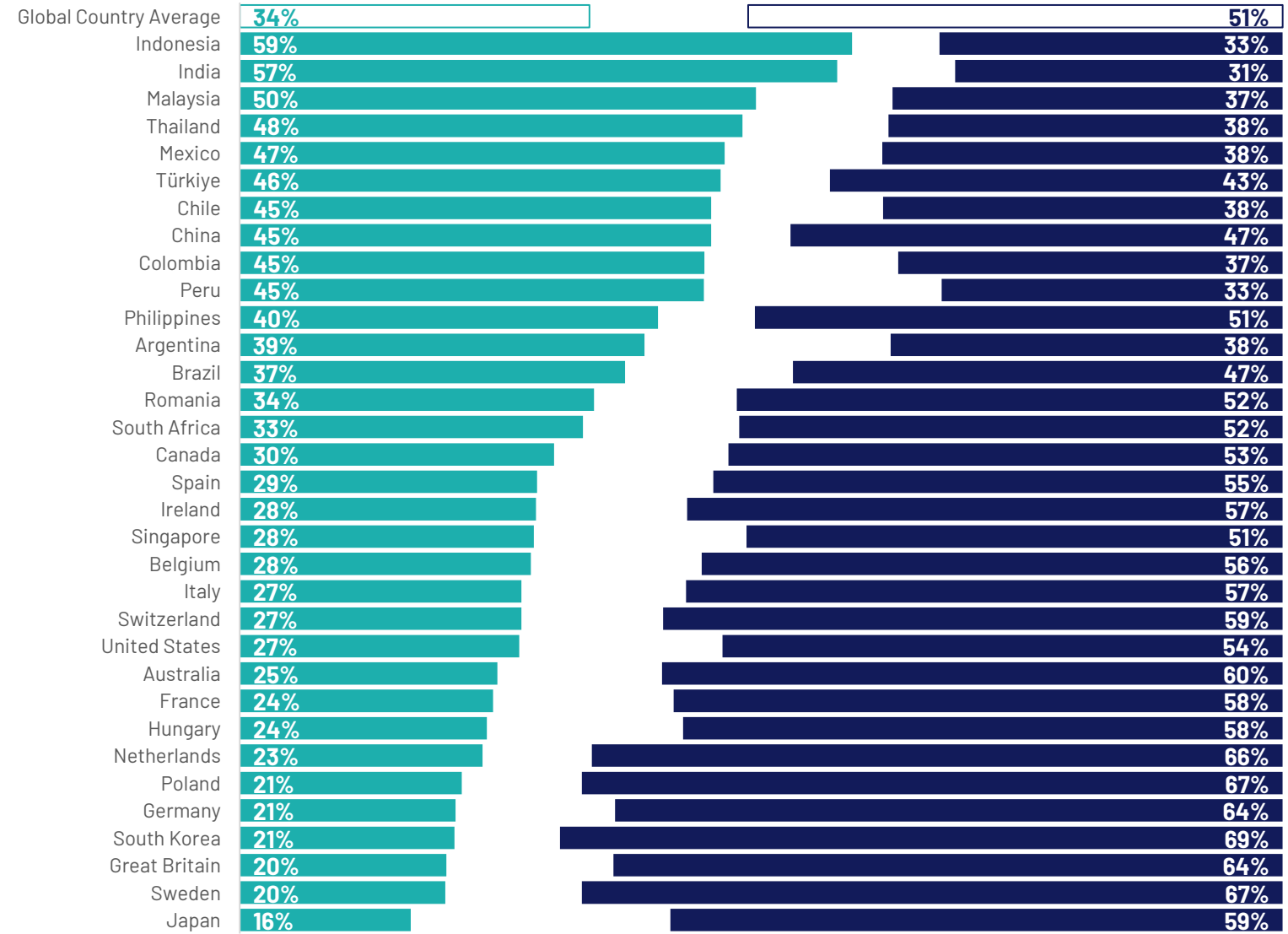
Para cada uno de los siguientes, por favor dime qué tan probable o improbable crees que es que ocurran..

## Encontraremos vida en otros planetas.

Mercado

Probable

Improbable



Base: 23,721 adults aged 18 years and older in India, 18-74 in Canada, Republic of Ireland, Malaysia, the Philippines, South Africa, Turkey, and the United States, 20-74 in Thailand, 21-74 in Indonesia and Singapore, and 16-74 in all other countries. Friday, October 25 - Friday November 8, 2024

Q.

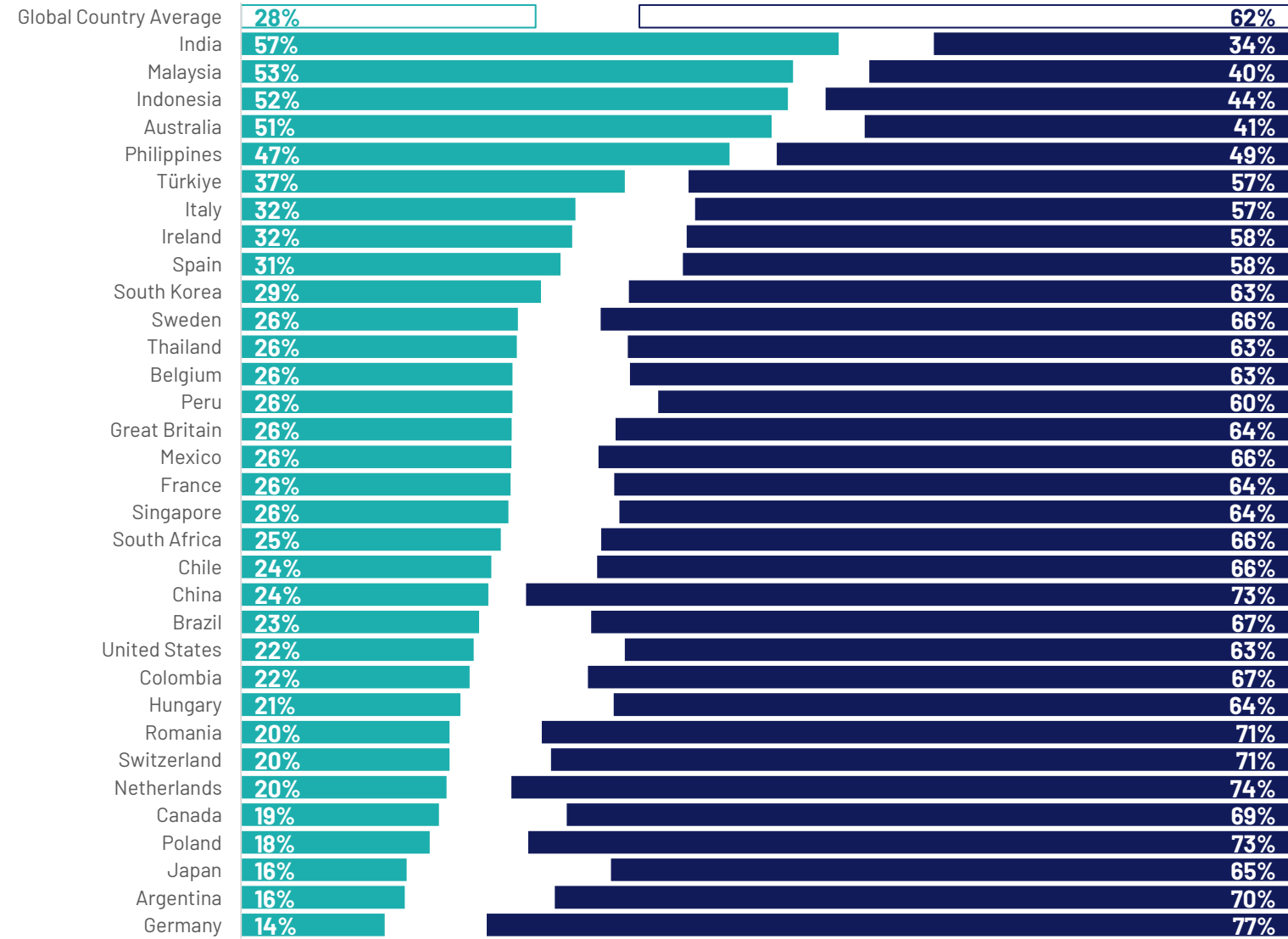
Para cada uno de los siguientes, por favor dime qué tan probable o improbable crees que es que ocurran..

## Se prohibirá a los niños menores de 14 años en [PAÍS] el uso de las redes sociales.

Mercado

Probable

Improbable

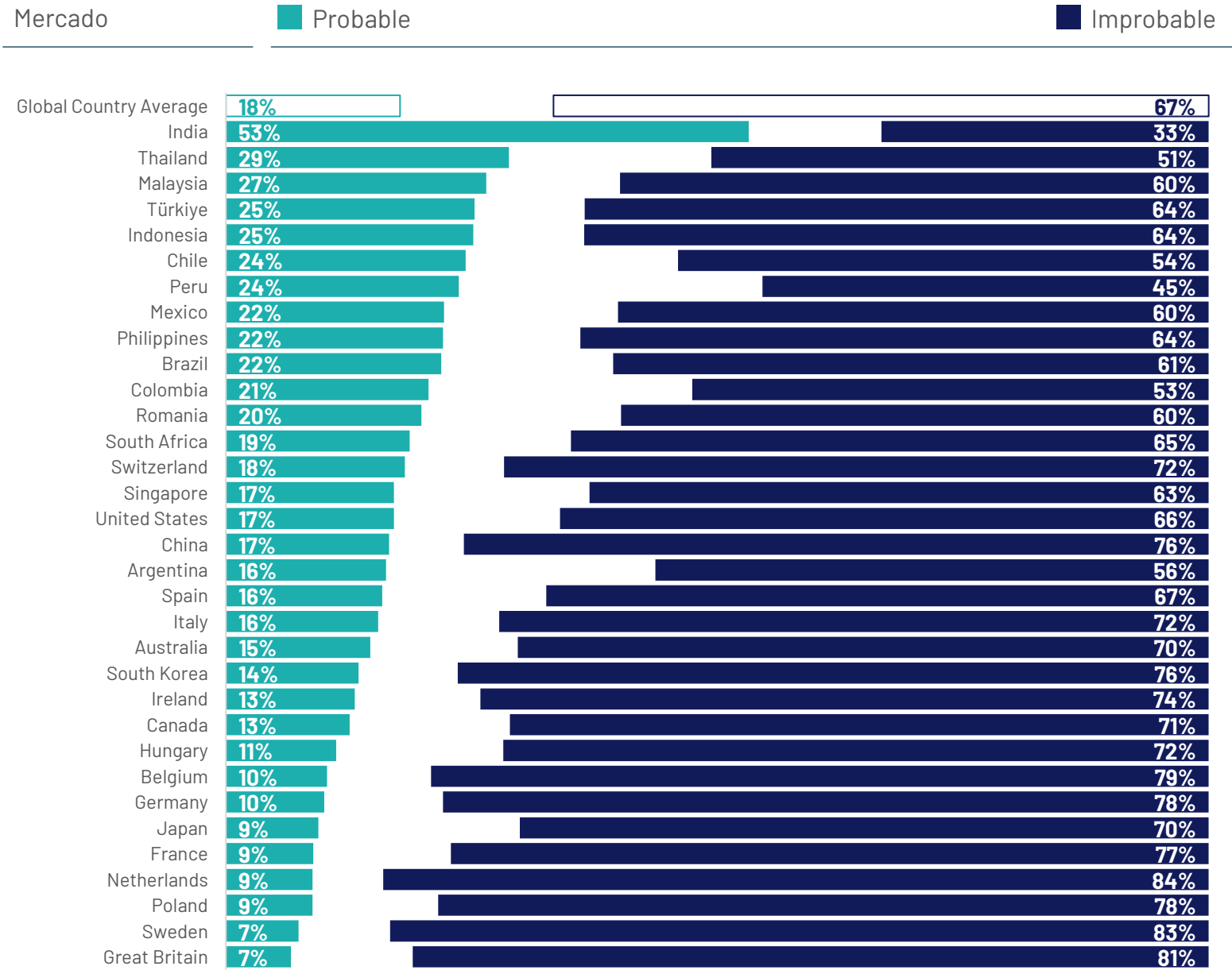


Base: 23,721 adults aged 18 years and older in India, 18-74 in Canada, Republic of Ireland, Malaysia, the Philippines, South Africa, Turkey, and the United States, 20-74 in Thailand, 21-74 in Indonesia and Singapore, and 16-74 in all other countries. Friday, October 25 - Friday November 8, 2024

Q.

Para cada uno de los siguientes, por favor dime qué tan probable o improbable crees que es que ocurran..

## Los alienígenas visitarán la Tierra.



Base: 23,721 adults aged 18 years and older in India, 18-74 in Canada, Republic of Ireland, Malaysia, the Philippines, South Africa, Turkey, and the United States, 20-74 in Thailand, 21-74 in Indonesia and Singapore, and 16-74 in all other countries. Friday, October 25 - Friday November 8, 2024

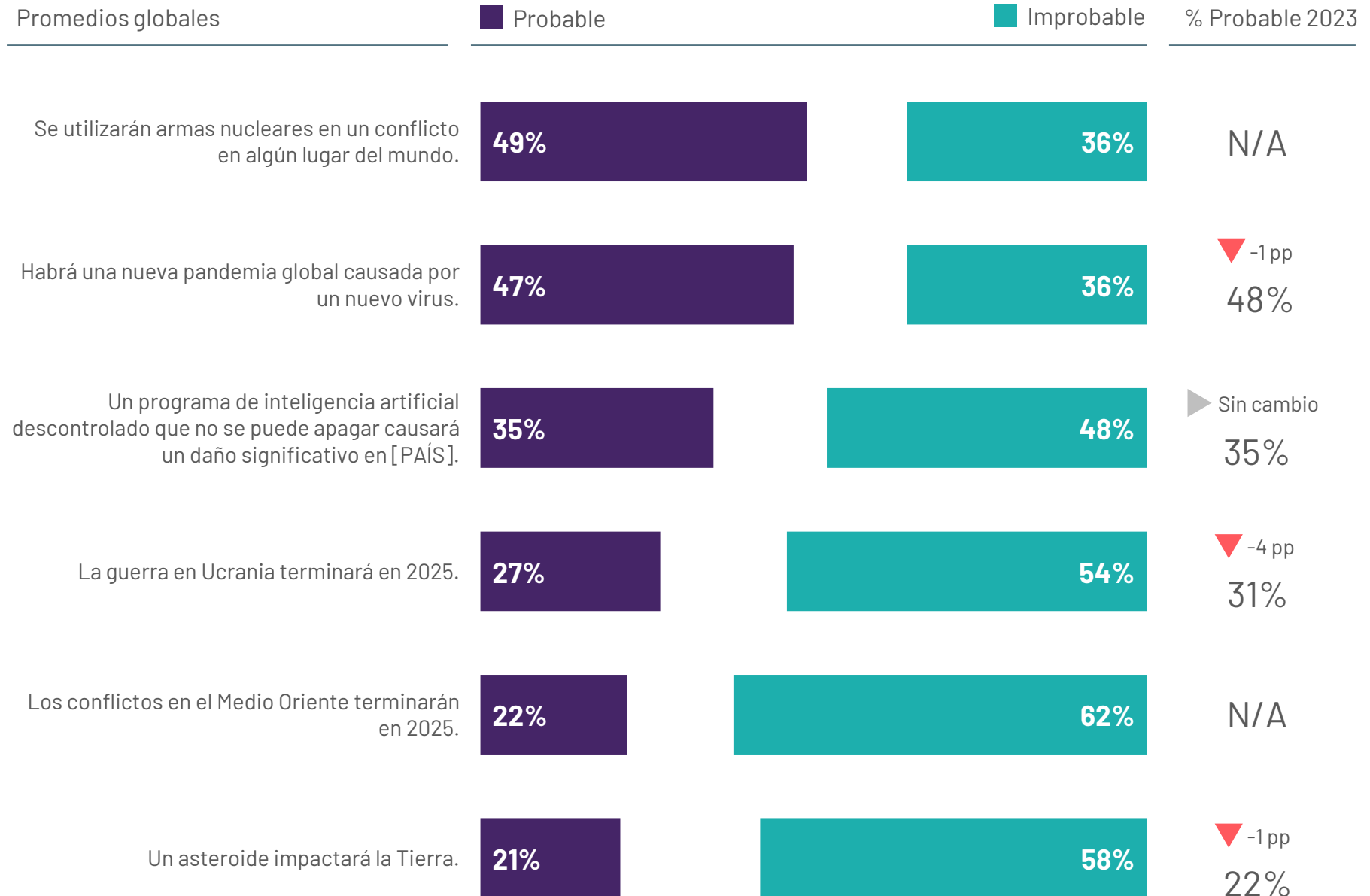
# Seguridad Global en 2025



# Q.

## Seguridad Global

Para cada uno de los siguientes, por favor dime qué tan probable o improbable crees que es que ocurran..



Base: 23,721 adults aged 18 years and older in India, 18-74 in Canada, Republic of Ireland, Malaysia, the Philippines, South Africa, Turkey, and the United States, 20-74 in Thailand, 21-74 in Indonesia and Singapore, and 16-74 in all other countries. Friday, October 25 - Friday November 8, 2024

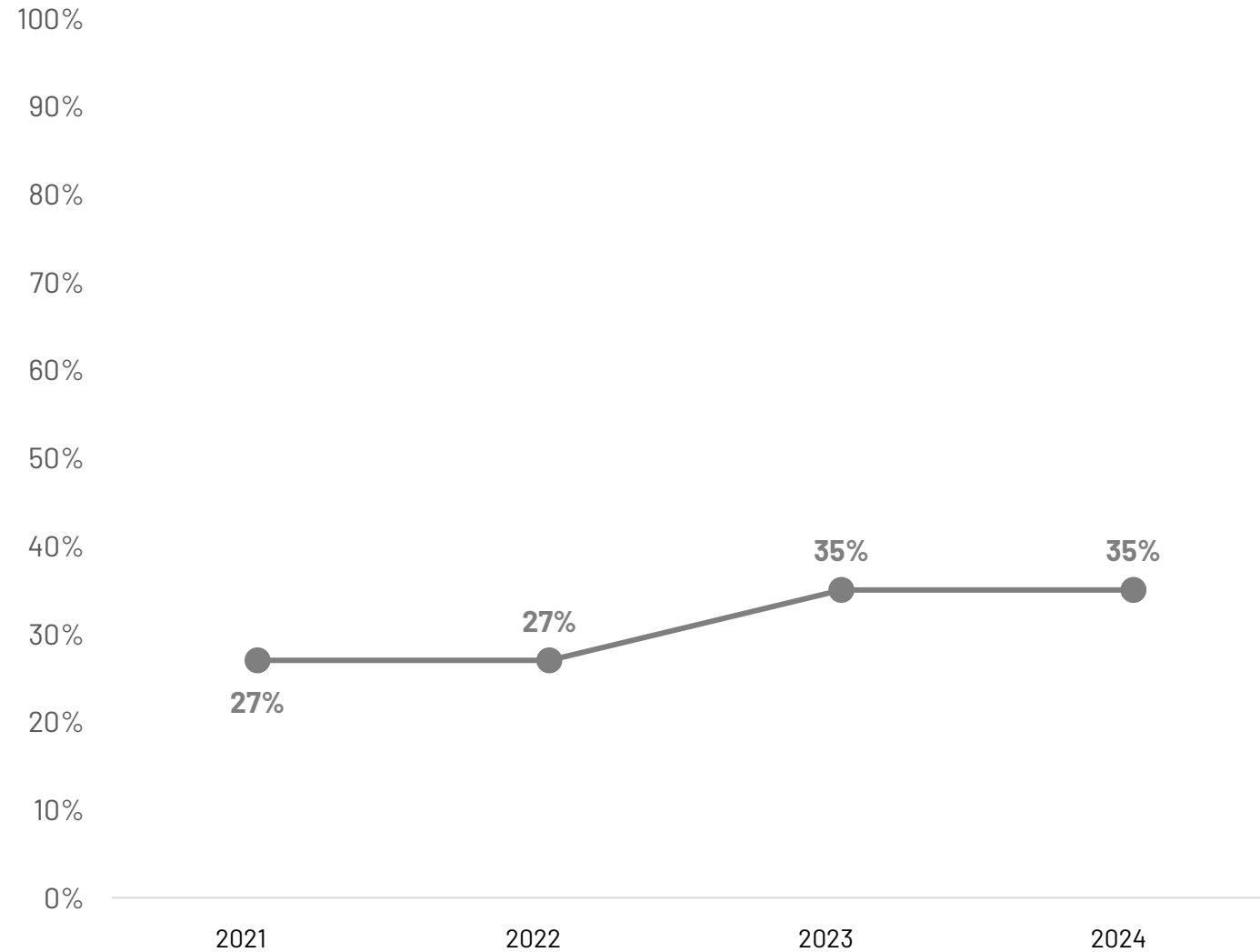


Q.

## Seguridad Global en contexto histórico

Para cada uno de los siguientes, por favor dime qué tan probable o improbable crees que es que ocurran..

Global averages - % agree



**Un programa de inteligencia artificial descontrolado que no se puede apagar causará un daño significativo**

*Base: 23,721 adults aged 18 years and older in India, 18-74 in Canada, Republic of Ireland, Malaysia, the Philippines, South Africa, Turkey, and the United States, 20-74 in Thailand, 21-74 in Indonesia and Singapore, and 16-74 in all other countries. Friday, October 25 - Friday November 8, 2024*

Q.

Para cada uno de los siguientes, por favor dime qué tan probable o improbable crees que es que ocurran..

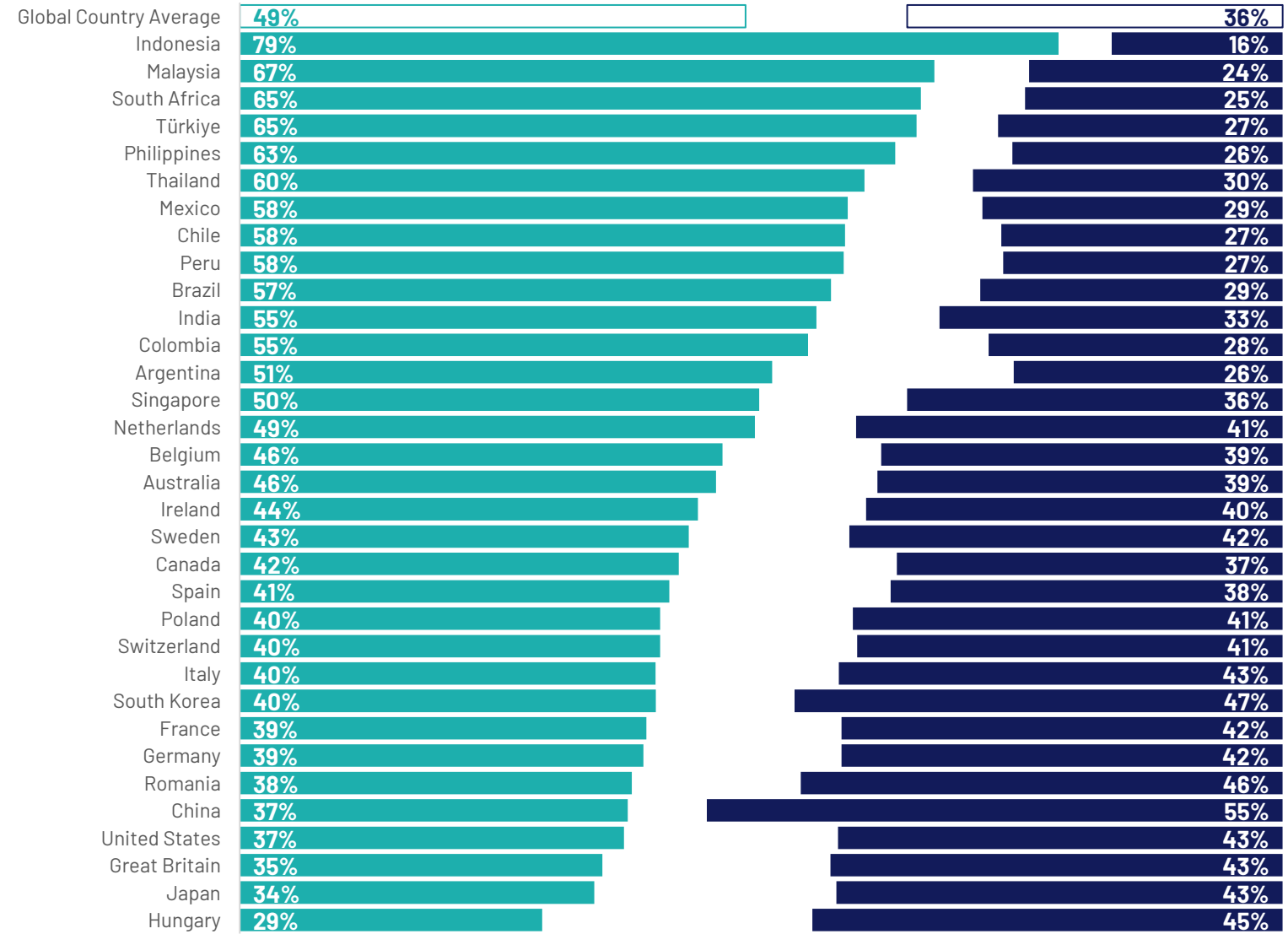
## Se utilizarán armas nucleares en un conflicto en algún lugar del mundo.

Base: 23,721 adults aged 18 years and older in India, 18-74 in Canada, Republic of Ireland, Malaysia, the Philippines, South Africa, Turkey, and the United States, 20-74 in Thailand, 21-74 in Indonesia and Singapore, and 16-74 in all other countries. Friday, October 25 - Friday November 8, 2024

Mercado

Probable

Improbable



Q.

Para cada uno de los siguientes, por favor dime qué tan probable o improbable crees que es que ocurran..

## Habrà una nueva pandemia global causada por un nuevo virus.

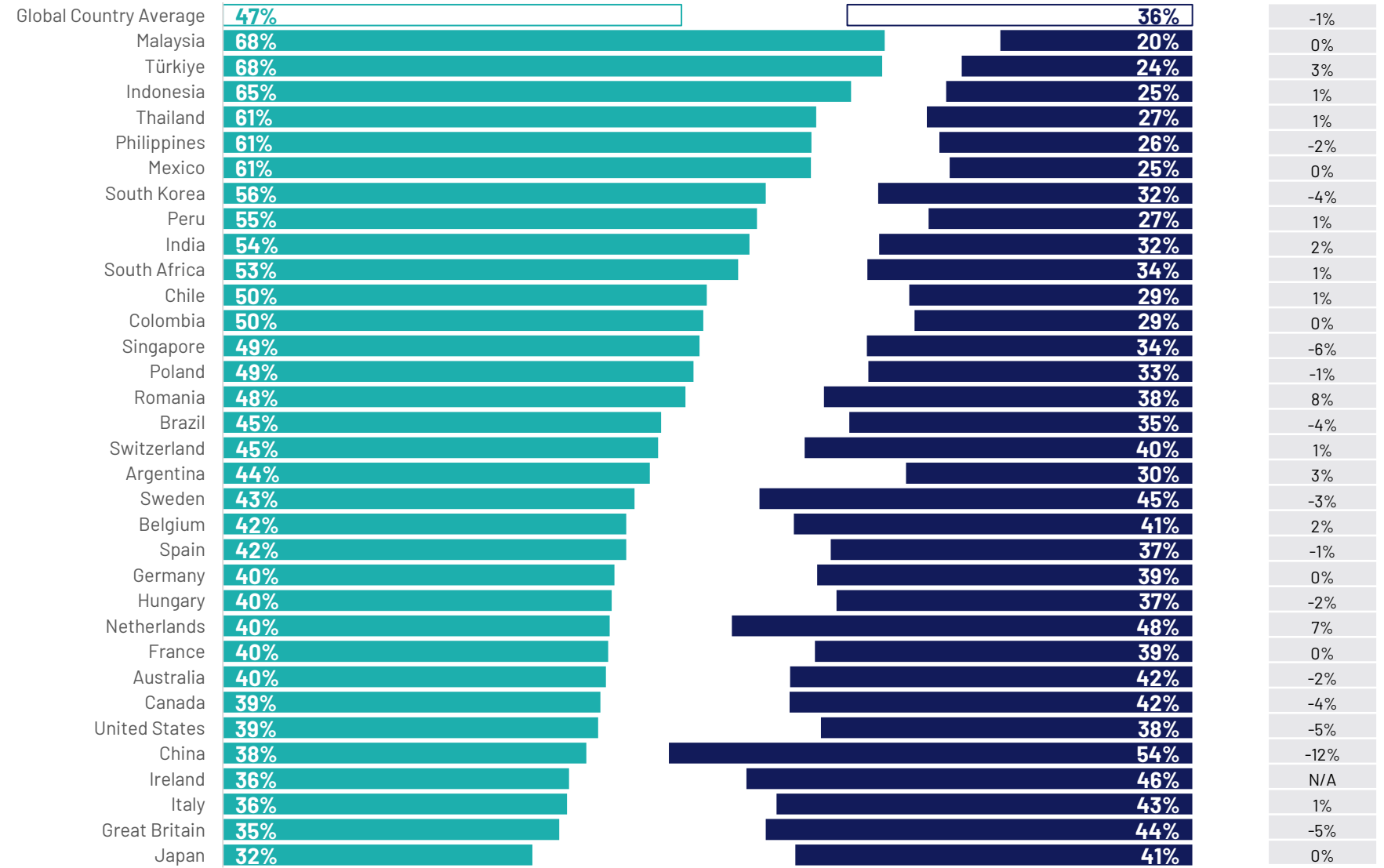
Base: 23,721 adults aged 18 years and older in India, 18-74 in Canada, Republic of Ireland, Malaysia, the Philippines, South Africa, Turkey, and the United States, 20-74 in Thailand, 21-74 in Indonesia and Singapore, and 16-74 in all other countries. Friday, October 25 - Friday November 8, 2024

Mercado

Probable

Improbable

Cambio probable vs 2023



Q.

Para cada uno de los siguientes, por favor dime qué tan probable o improbable crees que es que ocurran..

## Un programa de inteligencia artificial descontrolado que no se puede apagar causará un daño significativo globalmente

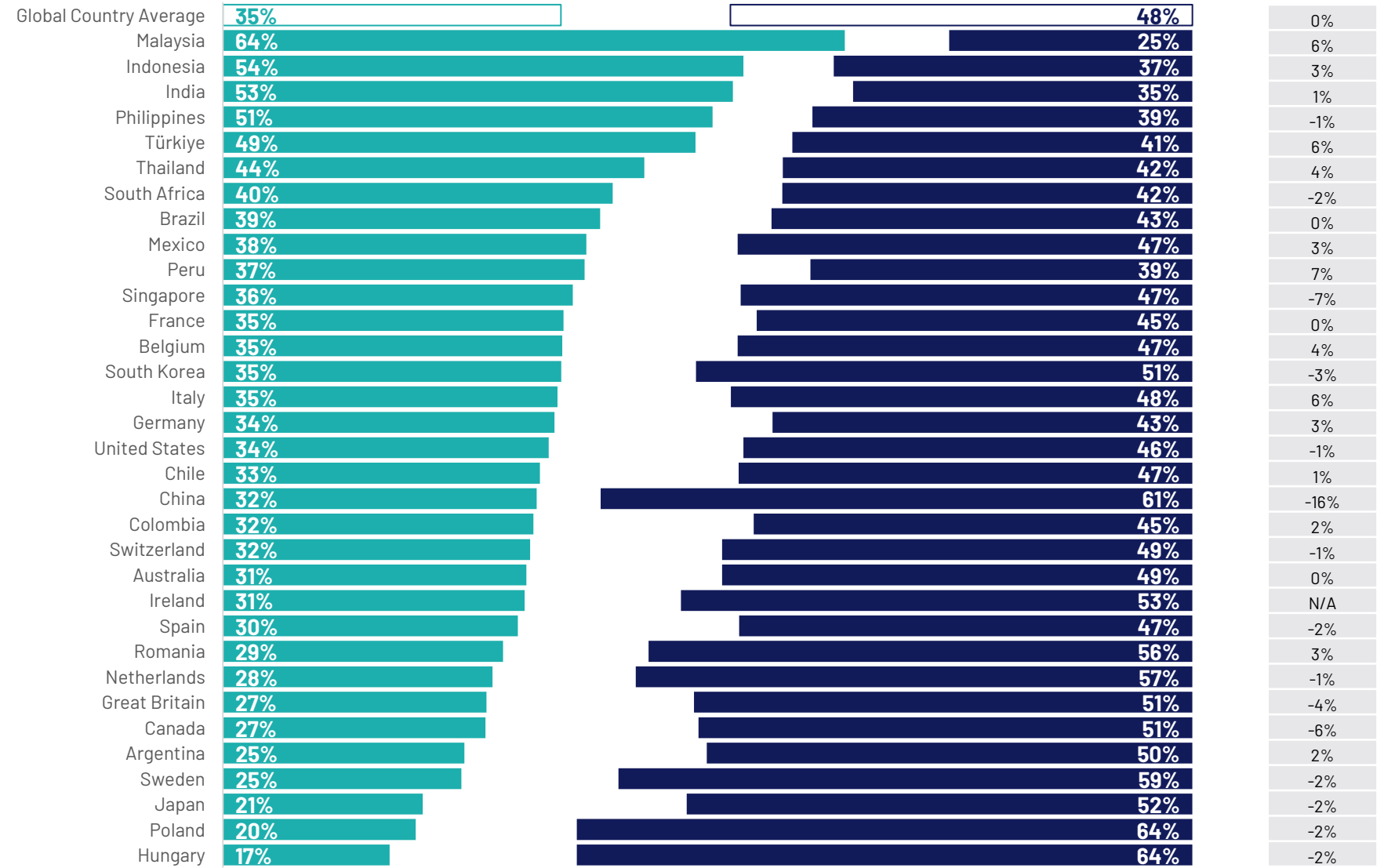
Base: 23,721 adults aged 18 years and older in India, 18-74 in Canada, Republic of Ireland, Malaysia, the Philippines, South Africa, Turkey, and the United States, 20-74 in Thailand, 21-74 in Indonesia and Singapore, and 16-74 in all other countries. Friday, October 25 - Friday November 8, 2024

Mercado

Probable

Improbable

Cambio probable vs 2023



Q.

Para cada uno de los siguientes, por favor dime qué tan probable o improbable crees que es que ocurran..

## La guerra en Ucrania terminará en 2025.

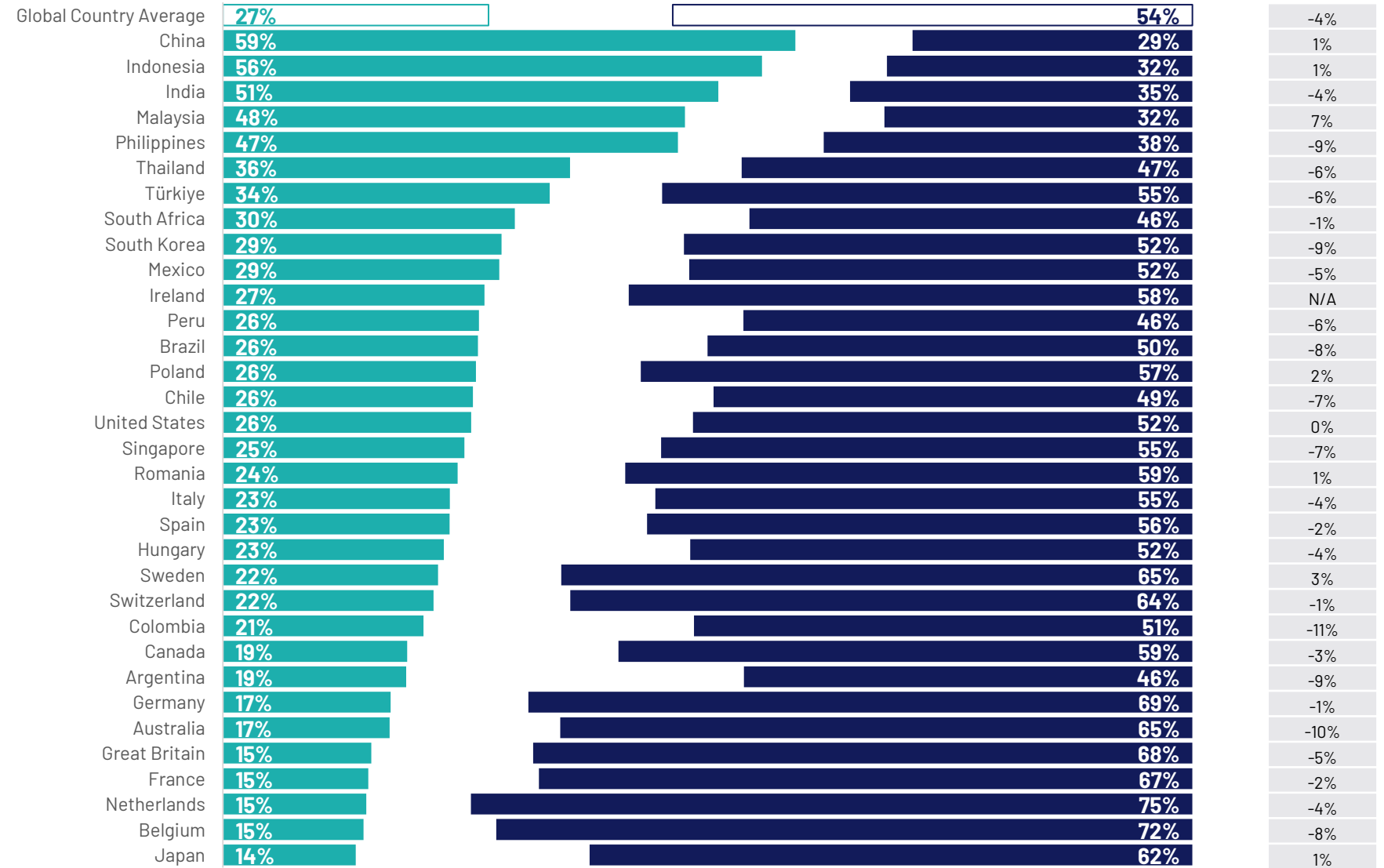
Base: 23,721 adults aged 18 years and older in India, 18-74 in Canada, Republic of Ireland, Malaysia, the Philippines, South Africa, Turkey, and the United States, 20-74 in Thailand, 21-74 in Indonesia and Singapore, and 16-74 in all other countries. Friday, October 25 - Friday November 8, 2024

Mercado

Probable

Improbable

Cambio probable vs 2023



Q.

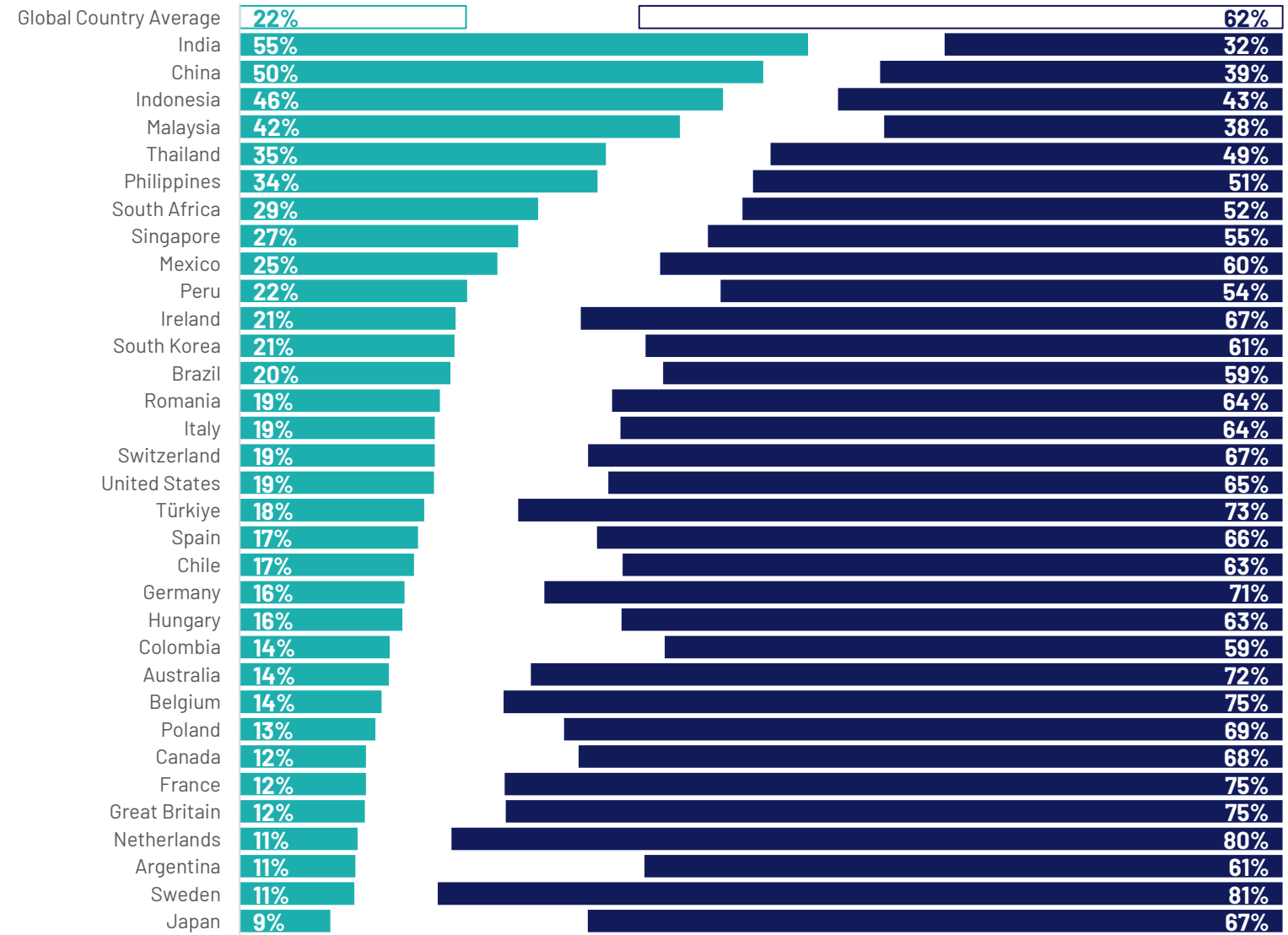
Para cada uno de los siguientes, por favor dime qué tan probable o improbable crees que es que ocurran..

## Los conflictos en el Medio Oriente terminarán en 2025.

Mercado

Probable

Improbable



Base: 23,721 adults aged 18 years and older in India, 18-74 in Canada, Republic of Ireland, Malaysia, the Philippines, South Africa, Turkey, and the United States, 20-74 in Thailand, 21-74 in Indonesia and Singapore, and 16-74 in all other countries. Friday, October 25 - Friday November 8, 2024



Q.

Para cada uno de los siguientes, por favor dime qué tan probable o improbable crees que es que ocurran..

## Un asteroide impactará la Tierra.

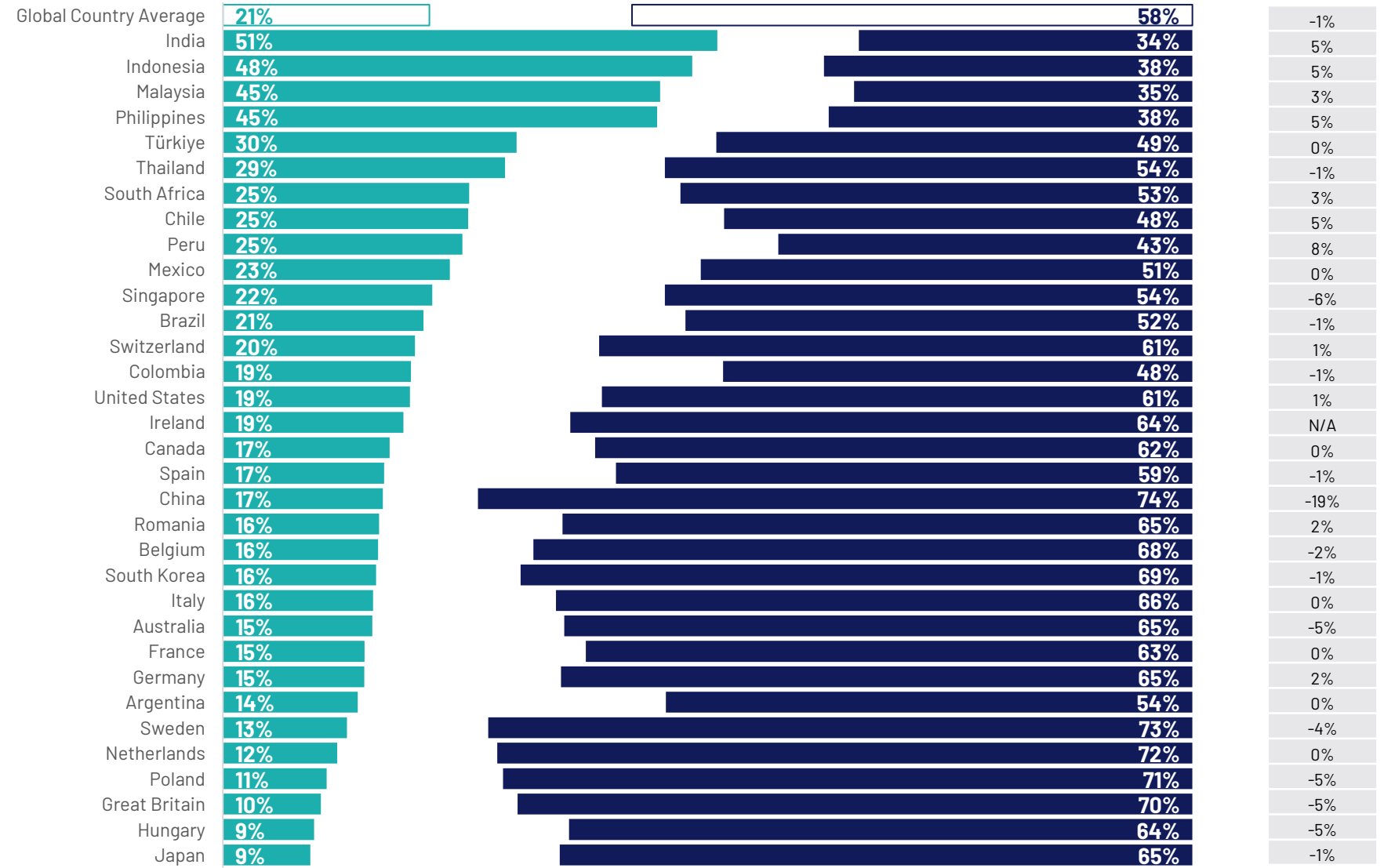
Base: 23,721 adults aged 18 years and older in India, 18-74 in Canada, Republic of Ireland, Malaysia, the Philippines, South Africa, Turkey, and the United States, 20-74 in Thailand, 21-74 in Indonesia and Singapore, and 16-74 in all other countries. Friday, October 25 - Friday November 8, 2024

Mercado

Probable

Improbable

Cambio probable vs 2023



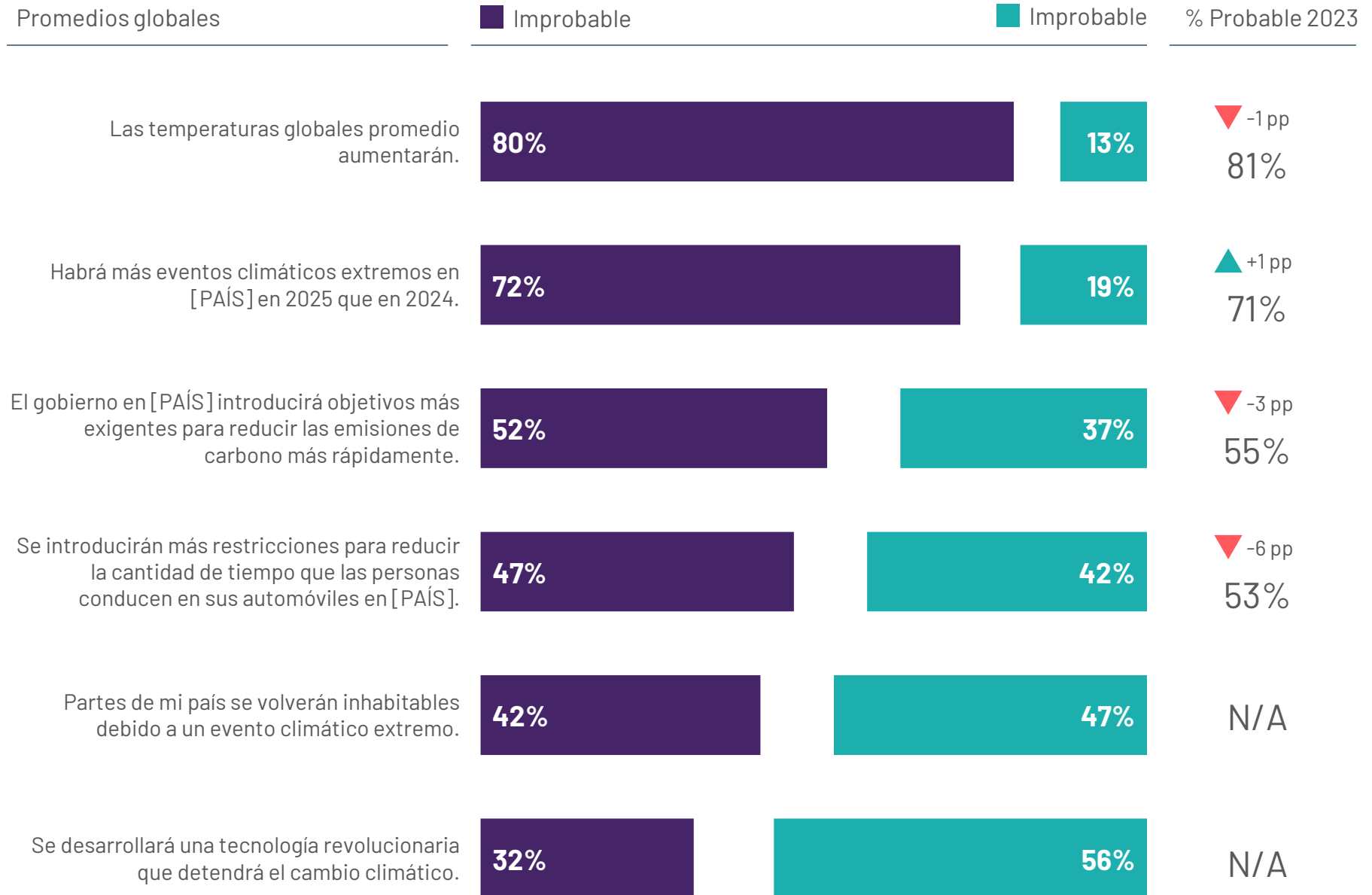
# Medioambiente en 2025



Q.

## Medioambiente

Para cada uno de los siguientes, por favor dime qué tan probable o improbable crees que es que ocurran..



*Base: 23,721 adults aged 18 years and older in India, 18-74 in Canada, Republic of Ireland, Malaysia, the Philippines, South Africa, Turkey, and the United States, 20-74 in Thailand, 21-74 in Indonesia and Singapore, and 16-74 in all other countries. Friday, October 25 - Friday November 8, 2024*

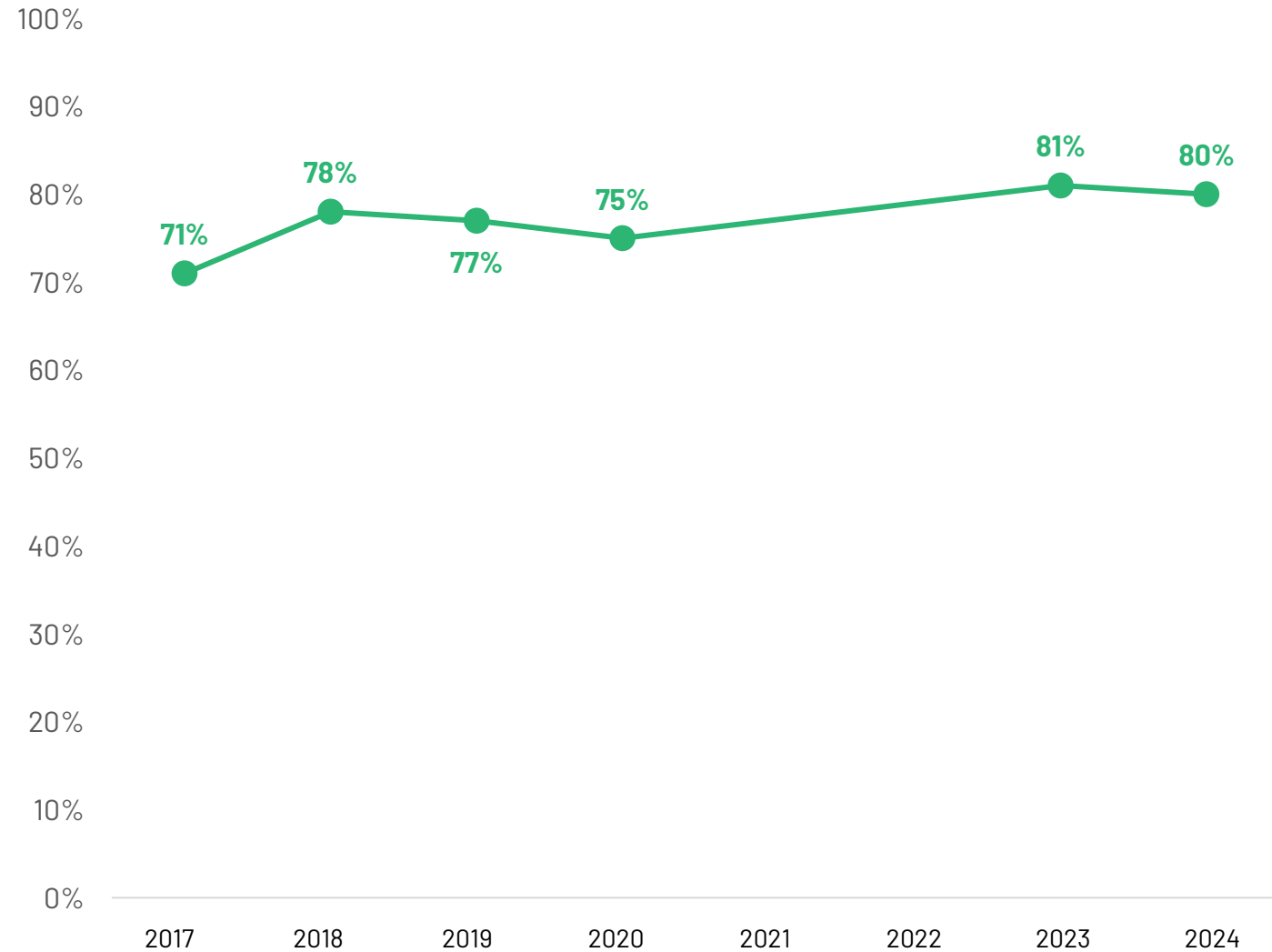
Q.

## Medioambiente en contexto histórico

Para cada uno de los siguientes, por favor dime qué tan probable o improbable crees que es que ocurran..

*Base: 23,721 adults aged 18 years and older in India, 18-74 in Canada, Republic of Ireland, Malaysia, the Philippines, South Africa, Turkey, and the United States, 20-74 in Thailand, 21-74 in Indonesia and Singapore, and 16-74 in all other countries. Friday, October 25 - Friday November 8, 2024*

Promedios globales - % de acuerdo



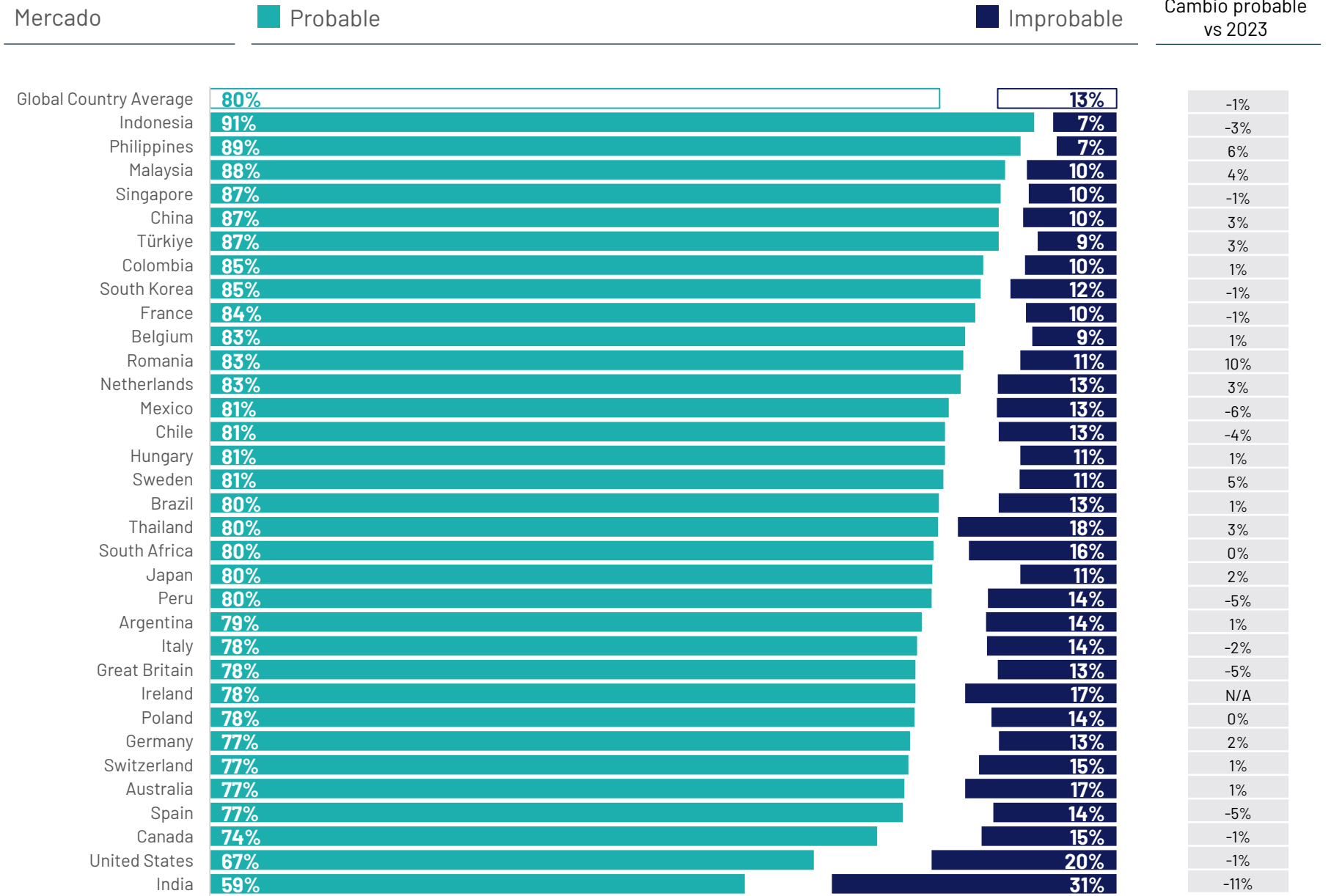
Las temperaturas globales promedio aumentarán.

Q.

Para cada uno de los siguientes, por favor dime qué tan probable o improbable crees que es que ocurran..

## Las temperaturas globales promedio aumentarán.

Base: 23,721 adults aged 18 years and older in India, 18-74 in Canada, Republic of Ireland, Malaysia, the Philippines, South Africa, Turkey, and the United States, 20-74 in Thailand, 21-74 in Indonesia and Singapore, and 16-74 in all other countries. Friday, October 25 - Friday November 8, 2024

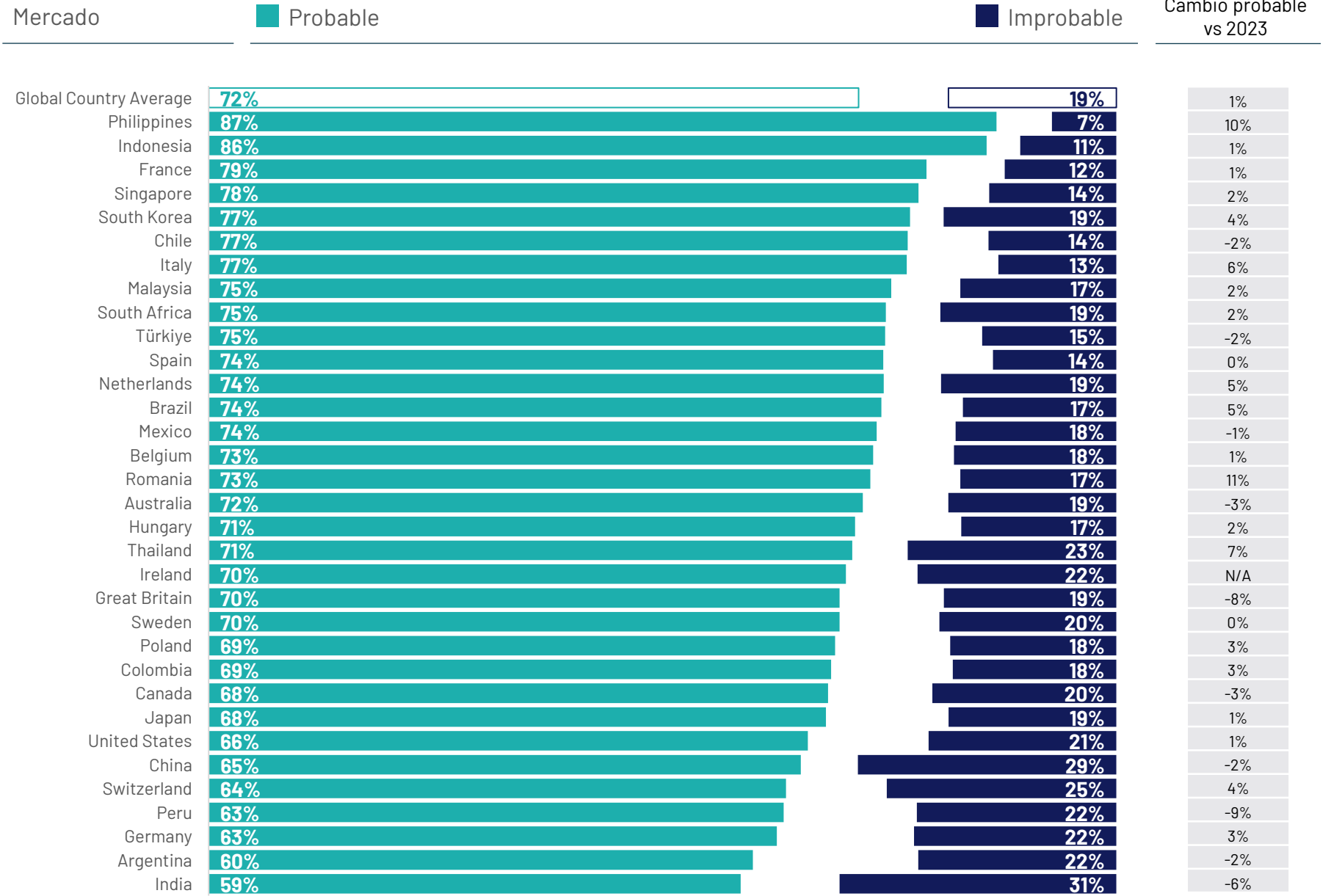


Q.

Para cada uno de los siguientes, por favor dime qué tan probable o improbable crees que es que ocurran..

## Habrán más eventos climáticos extremos en [PAÍS] en 2025 que en 2024.

Base: 23,721 adults aged 18 years and older in India, 18-74 in Canada, Republic of Ireland, Malaysia, the Philippines, South Africa, Turkey, and the United States, 20-74 in Thailand, 21-74 in Indonesia and Singapore, and 16-74 in all other countries. Friday, October 25 - Friday November 8, 2024





Q.

Para cada uno de los siguientes, por favor dime qué tan probable o improbable crees que es que ocurran..

## El gobierno en [PAÍS] introducirá objetivos más exigentes para reducir las emisiones de carbono más rápidamente.

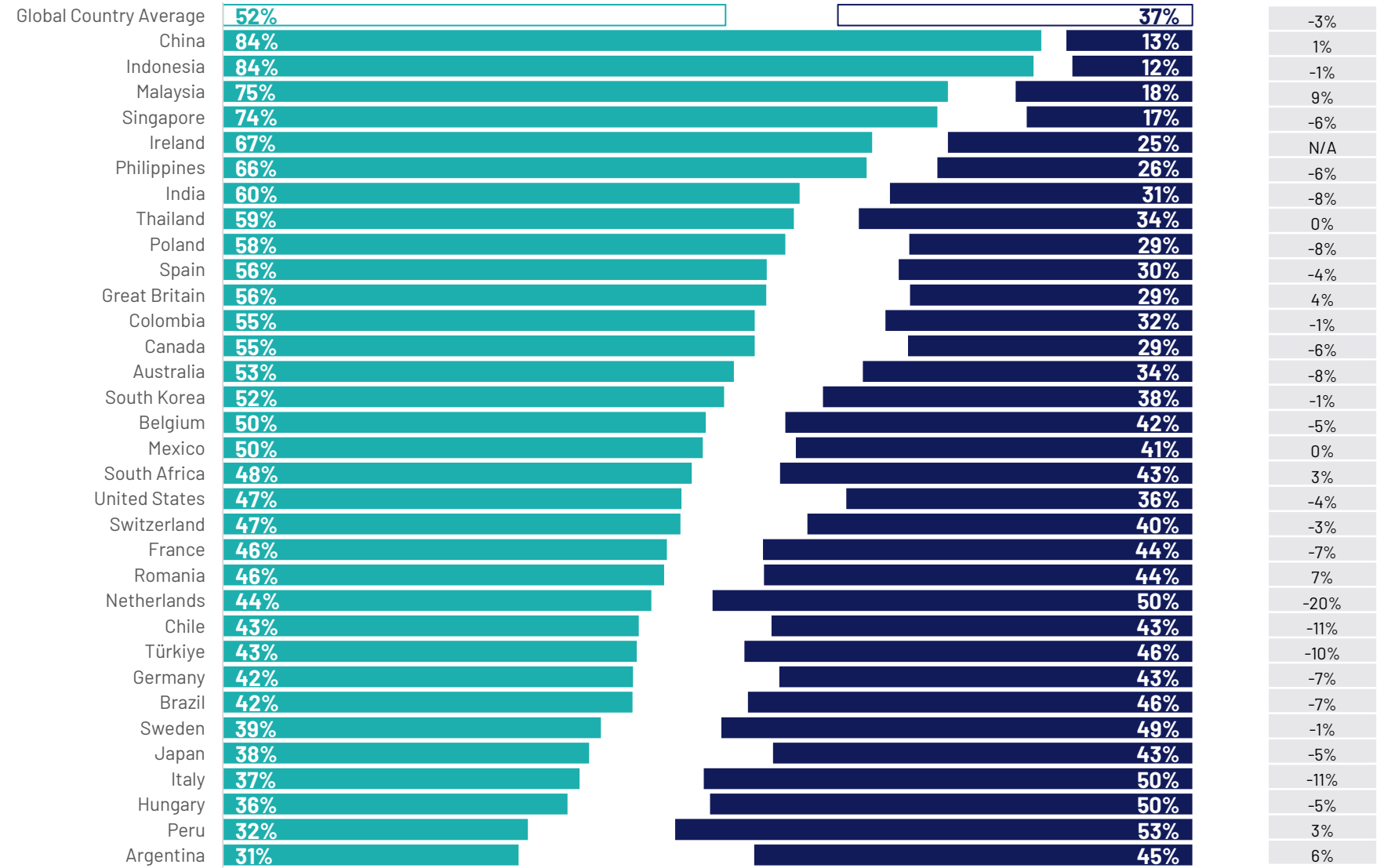
Base: 23,721 adults aged 18 years and older in India, 18-74 in Canada, Republic of Ireland, Malaysia, the Philippines, South Africa, Turkey, and the United States, 20-74 in Thailand, 21-74 in Indonesia and Singapore, and 16-74 in all other countries. Friday, October 25 - Friday November 8, 2024

Mercado

Probable

Improbable

Cambio probable vs 2023





Q.

Para cada uno de los siguientes, por favor dime qué tan probable o improbable crees que es que ocurran..

## Se introducirán más restricciones para reducir la cantidad de tiempo que las personas conducen en sus automóviles en [PAÍS].

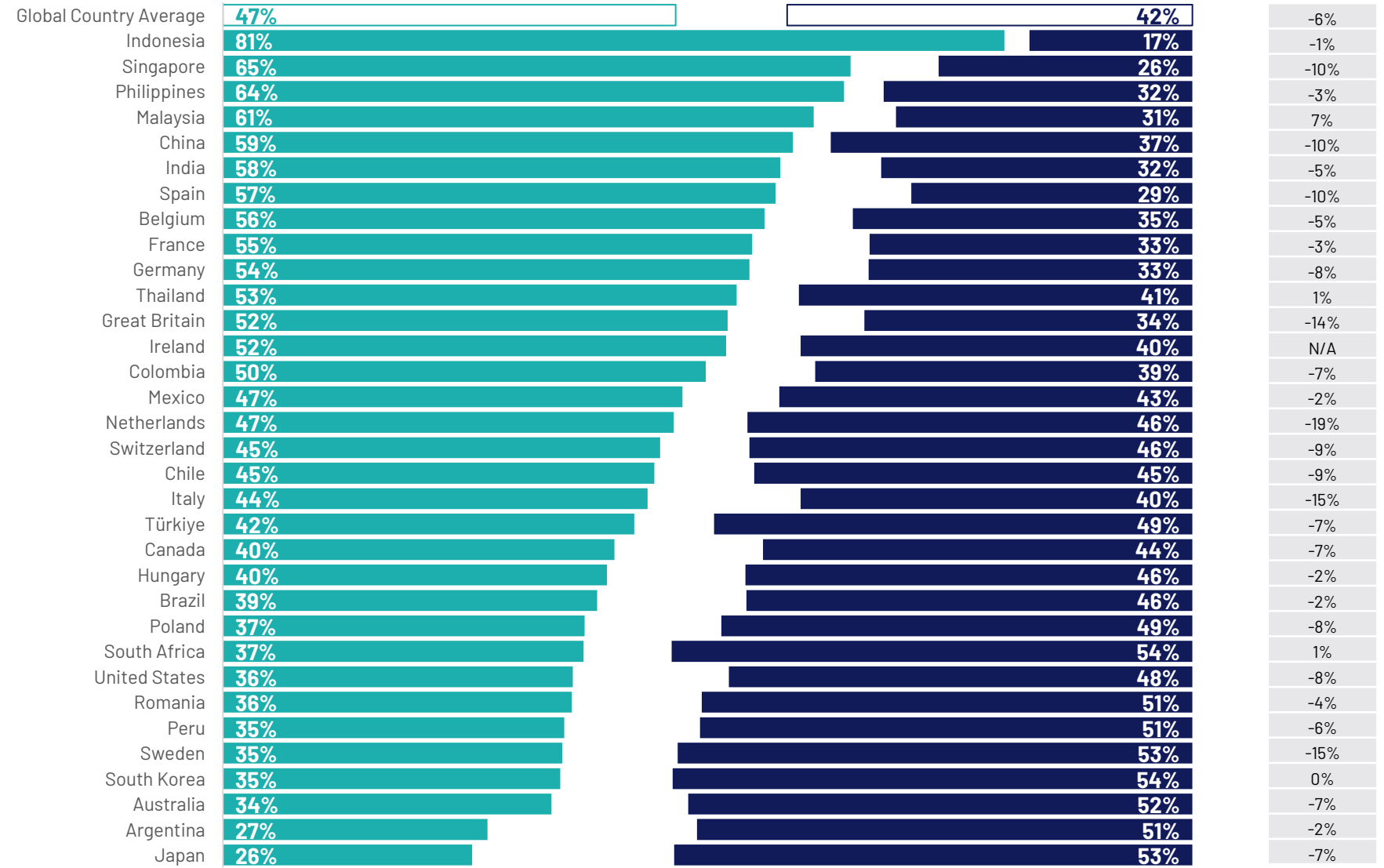
Base: 23,721 adults aged 18 years and older in India, 18-74 in Canada, Republic of Ireland, Malaysia, the Philippines, South Africa, Turkey, and the United States, 20-74 in Thailand, 21-74 in Indonesia and Singapore, and 16-74 in all other countries. Friday, October 25 - Friday November 8, 2024

Mercado

Probable

Improbable

Cambio probable vs 2023



Q.

Para cada uno de los siguientes, por favor dime qué tan probable o improbable crees que es que ocurran..

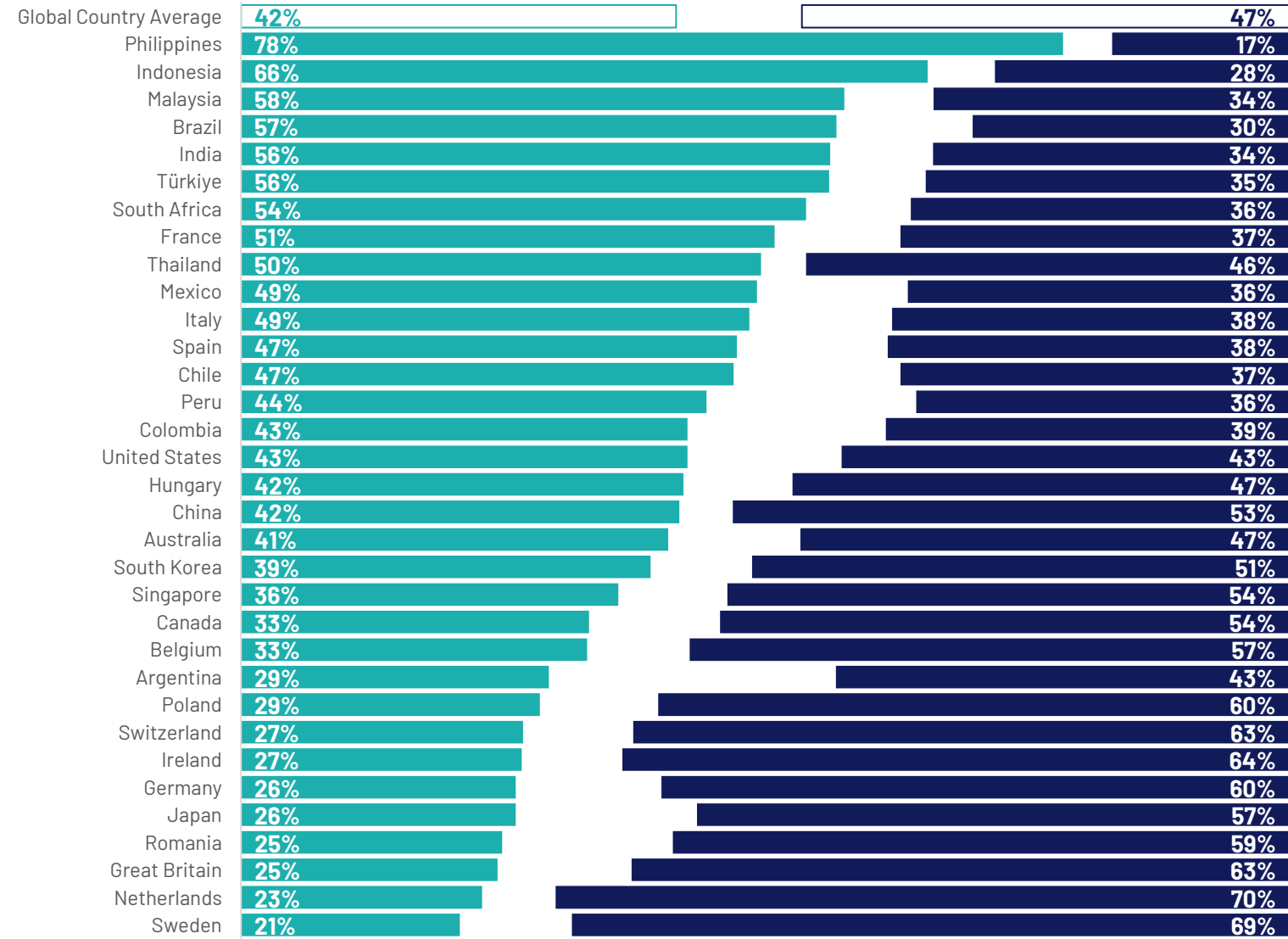
## Partes de mi país se volverán inhabitables debido a un evento climático extremo.

Base: 23,721 adults aged 18 years and older in India, 18-74 in Canada, Republic of Ireland, Malaysia, the Philippines, South Africa, Turkey, and the United States, 20-74 in Thailand, 21-74 in Indonesia and Singapore, and 16-74 in all other countries. Friday, October 25 - Friday November 8, 2024

Mercado

Probable

Improbable



Q.

Para cada uno de los siguientes, por favor dime qué tan probable o improbable crees que es que ocurran..

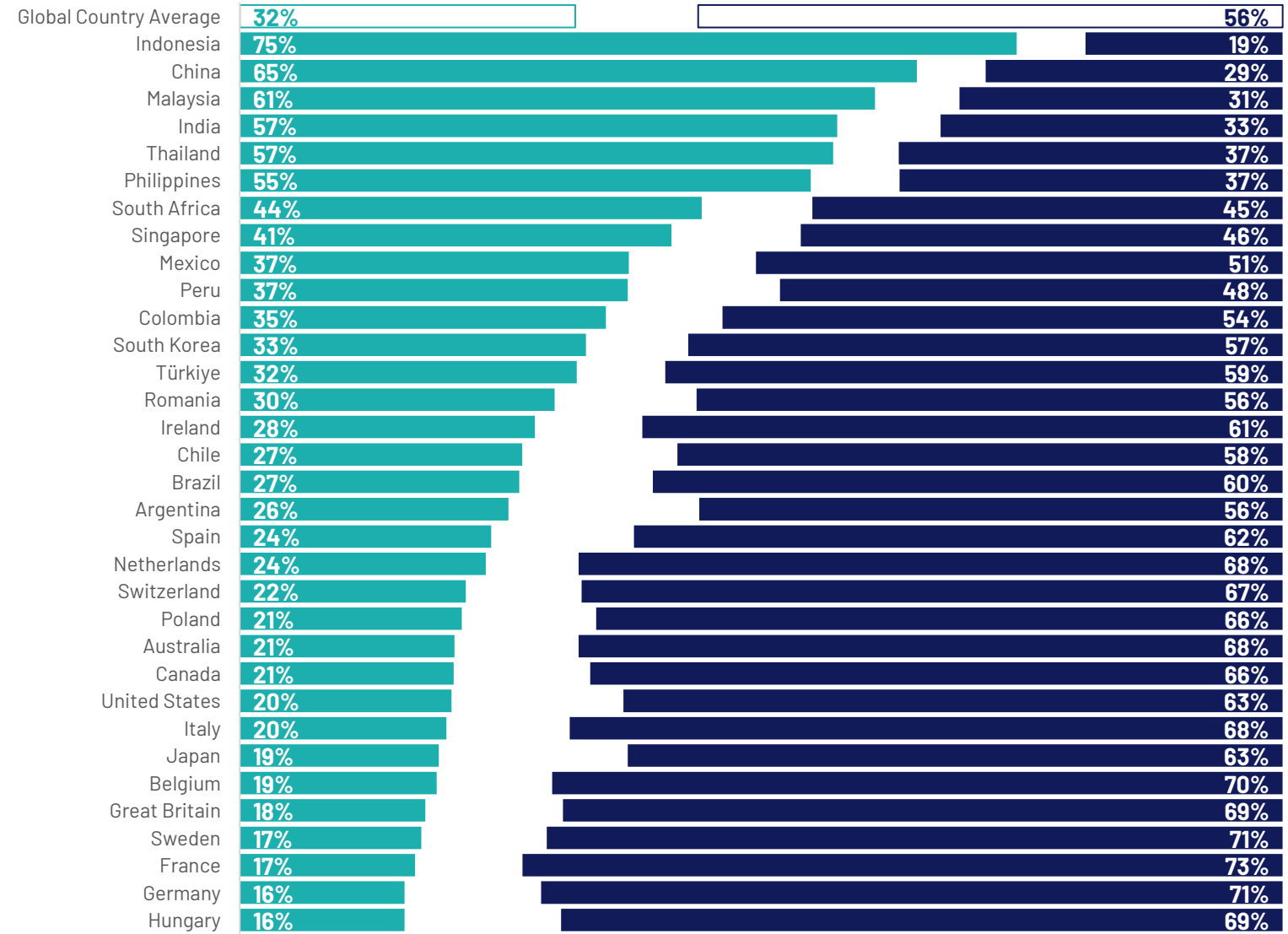
## Se desarrollará una tecnología revolucionaria que detendrá el cambio climático.

*Base: 23,721 adults aged 18 years and older in India, 18-74 in Canada, Republic of Ireland, Malaysia, the Philippines, South Africa, Turkey, and the United States, 20-74 in Thailand, 21-74 in Indonesia and Singapore, and 16-74 in all other countries. Friday, October 25 - Friday November 8, 2024*

Mercado

Probable

Improbable



# Sociedad en 2025



# Q.

## Sociedad

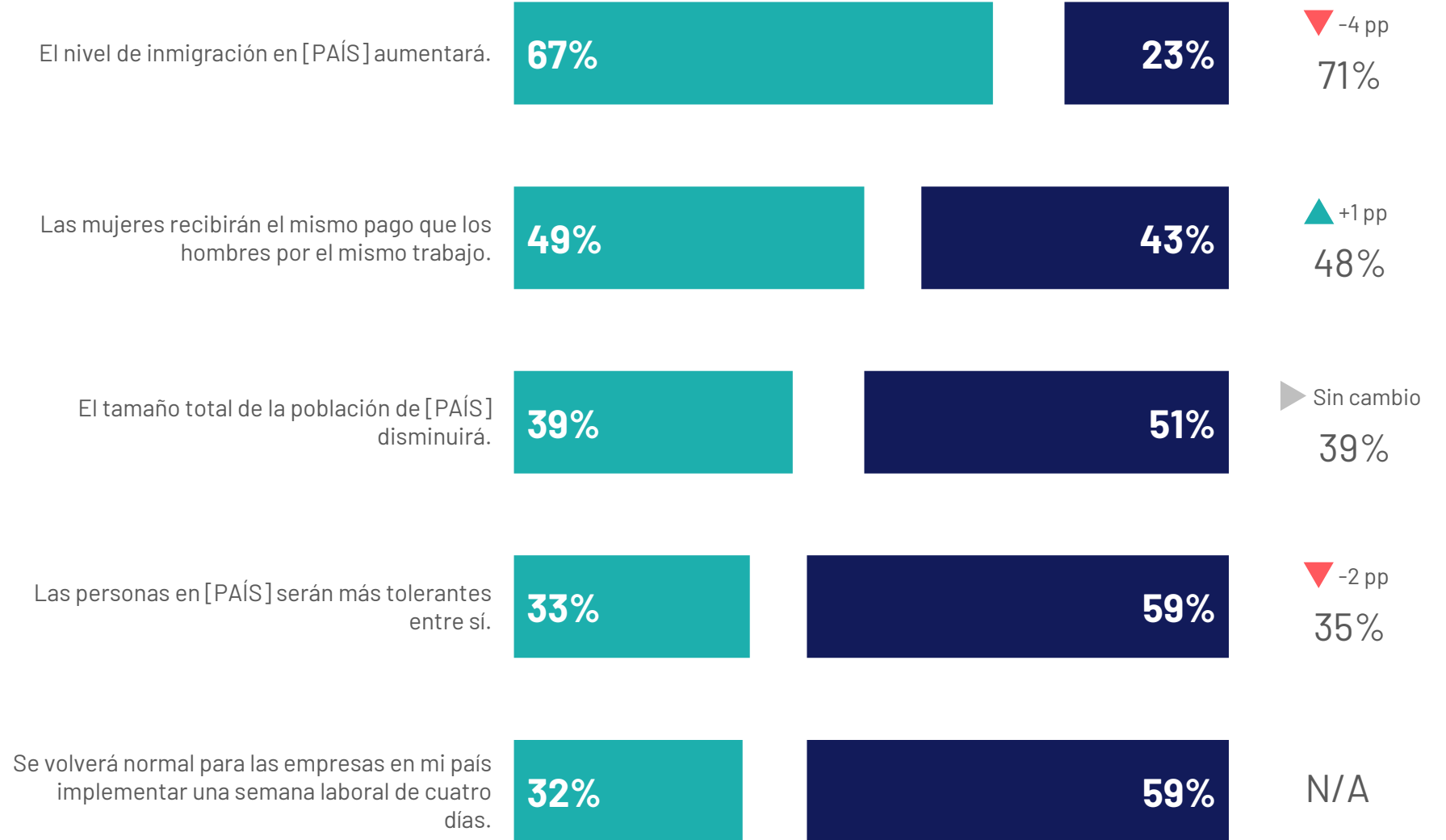
Para cada uno de los siguientes, por favor dime qué tan probable o improbable crees que es que ocurran..

Promedios globales

Probable

Improbable

% Probable 2023



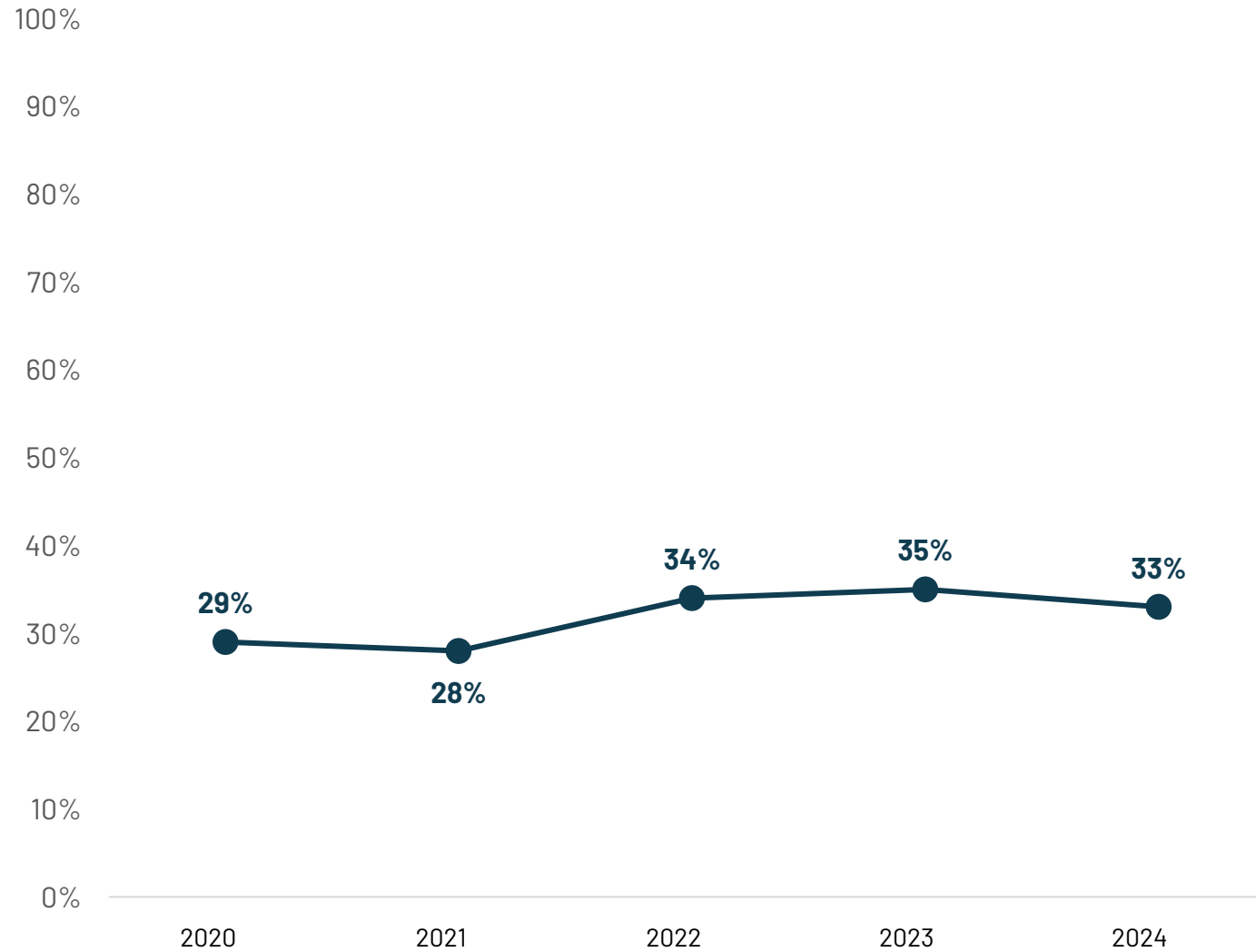
*Base: 23,721 adults aged 18 years and older in India, 18-74 in Canada, Republic of Ireland, Malaysia, the Philippines, South Africa, Turkey, and the United States, 20-74 in Thailand, 21-74 in Indonesia and Singapore, and 16-74 in all other countries. Friday, October 25 - Friday November 8, 2024*



Q.

## Sociedad en contexto histórico

Para cada uno de los siguientes, por favor dime qué tan probable o improbable crees que es que ocurran..



Las personas en [PAÍS] serán más tolerantes entre sí.

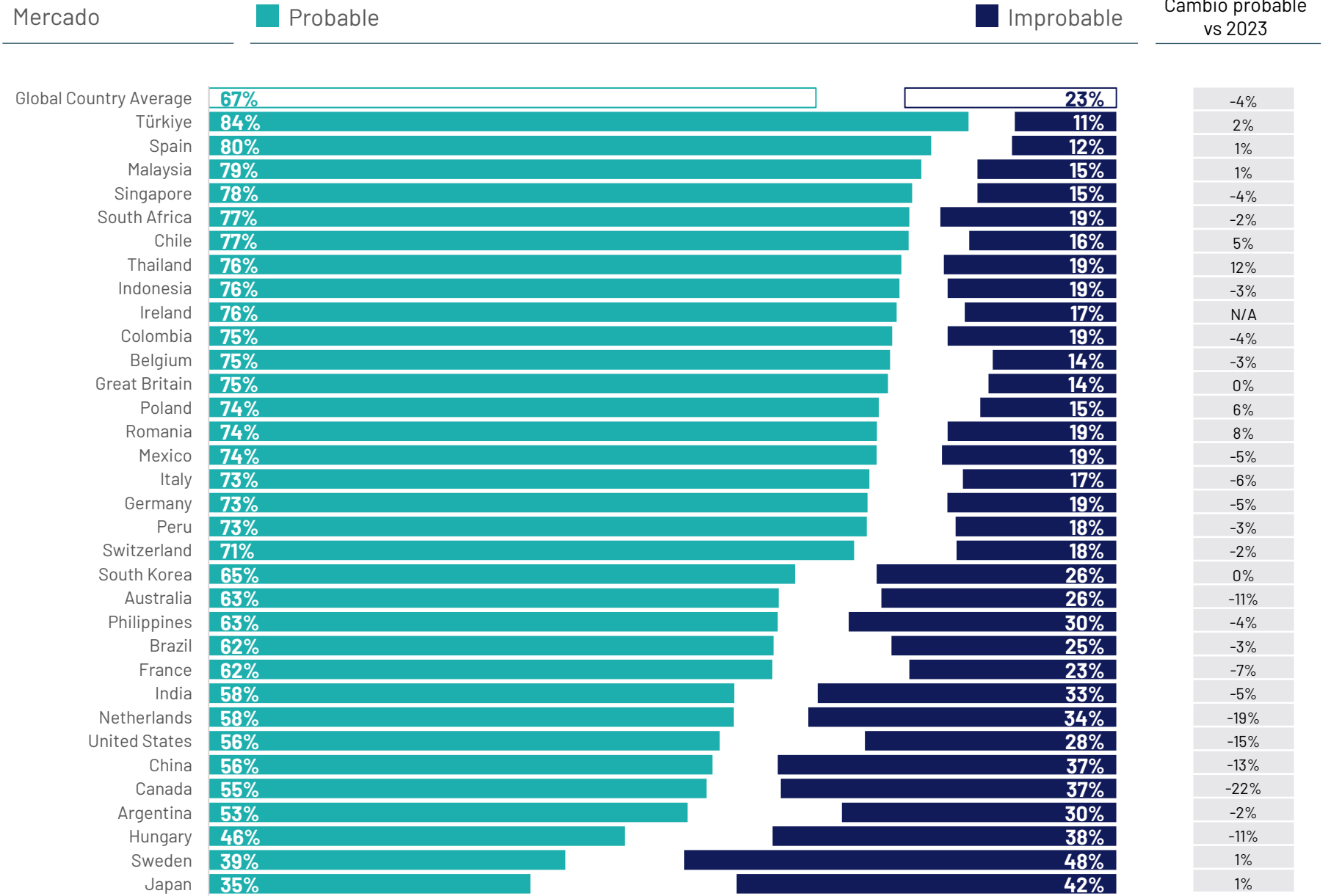
*Base: 23,721 adults aged 18 years and older in India, 18-74 in Canada, Republic of Ireland, Malaysia, the Philippines, South Africa, Turkey, and the United States, 20-74 in Thailand, 21-74 in Indonesia and Singapore, and 16-74 in all other countries. Friday, October 25 - Friday November 8, 2024*

Q.

Para cada uno de los siguientes, por favor dime qué tan probable o improbable crees que es que ocurran..

## El nivel de inmigración en [PAÍS] aumentará.

Base: 23,721 adults aged 18 years and older in India, 18-74 in Canada, Republic of Ireland, Malaysia, the Philippines, South Africa, Turkey, and the United States, 20-74 in Thailand, 21-74 in Indonesia and Singapore, and 16-74 in all other countries. Friday, October 25 - Friday November 8, 2024



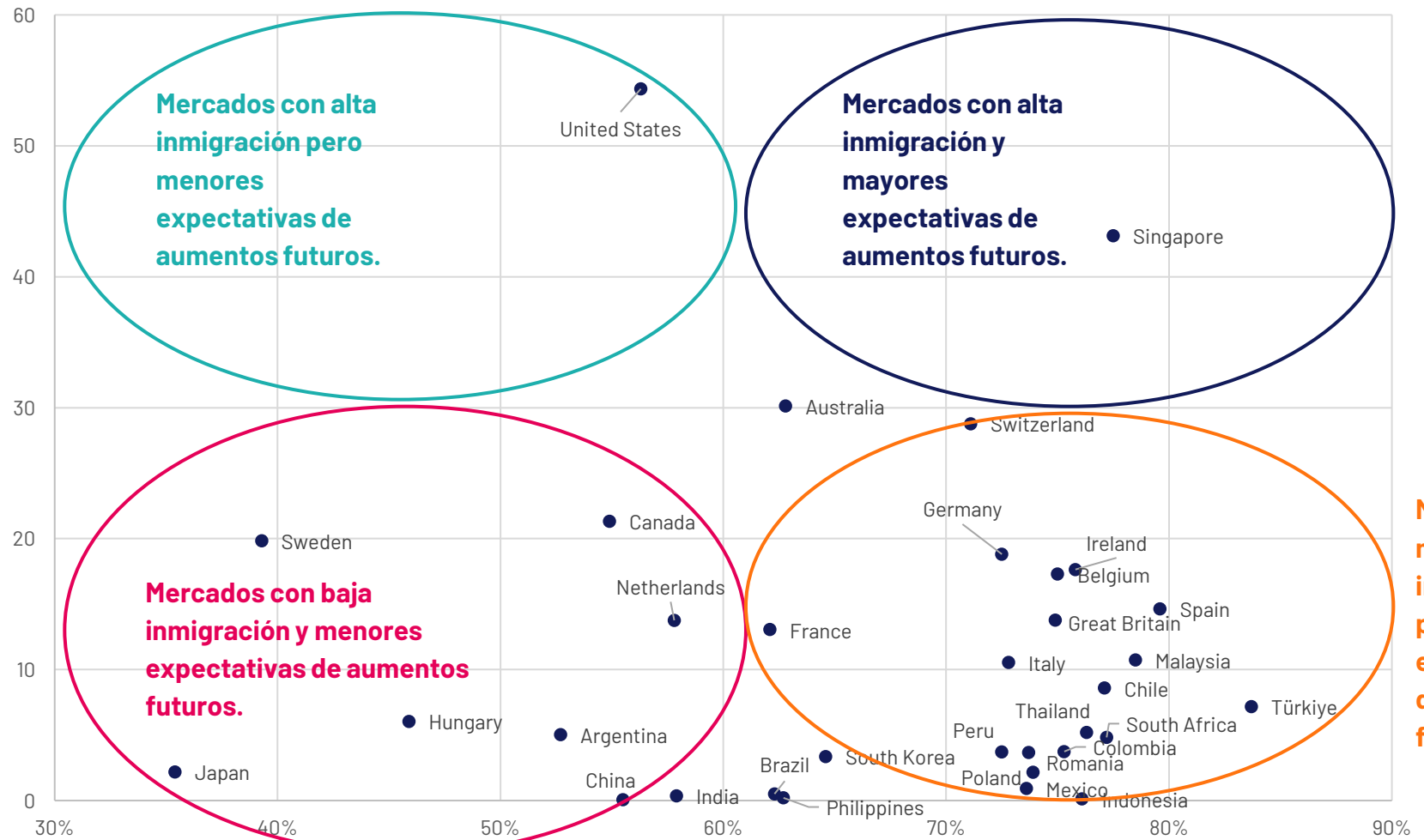


**En la mayoría de los mercados, el temor de que la inmigración en su mercado aumente NO se basa en una realidad empírica de altos niveles históricos de inmigración.**

Source: UN Department of Economic and Social Affairs via Our World in Data

Base: 23,721 adults aged 18 years and older in India, 18-74 in Canada, Republic of Ireland, Malaysia, the Philippines, South Africa, Turkey, and the United States, 20-74 in Thailand, 21-74 in Indonesia and Singapore, and 16-74 in all other countries. Friday, October 25 - Friday November 8, 2024

**% de población que es inmigrante (2020)**



**Mercados con menor inmigración pero mayores expectativas de aumentos futuros.**

**% que piensa que el nivel de inmigración en su país aumentará**

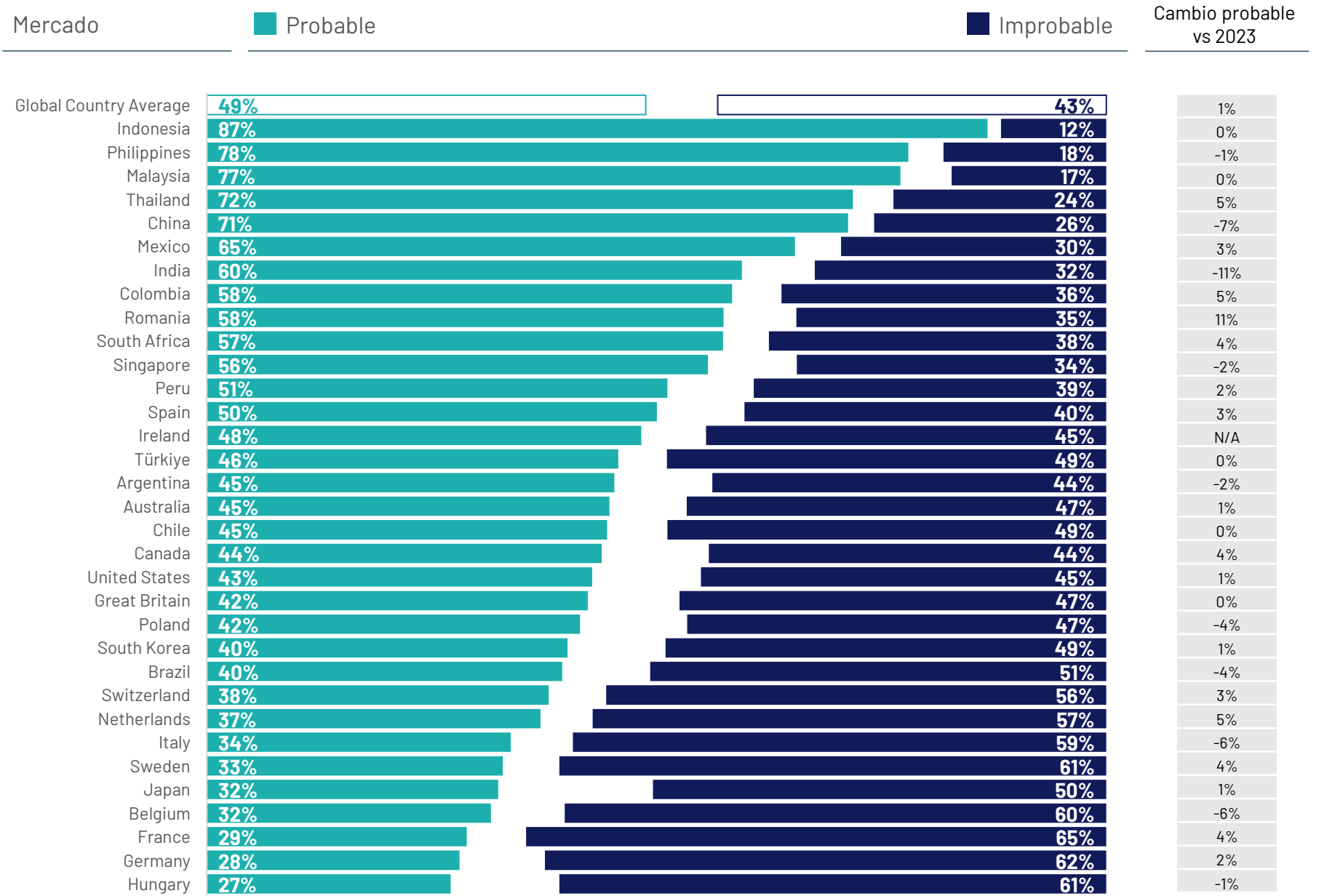


Q.

Para cada uno de los siguientes, por favor dime qué tan probable o improbable crees que es que ocurran..

## Las mujeres recibirán el mismo pago que los hombres por el mismo trabajo.

Base: 23,721 adults aged 18 years and older in India, 18-74 in Canada, Republic of Ireland, Malaysia, the Philippines, South Africa, Turkey, and the United States, 20-74 in Thailand, 21-74 in Indonesia and Singapore, and 16-74 in all other countries. Friday, October 25 - Friday November 8, 2024



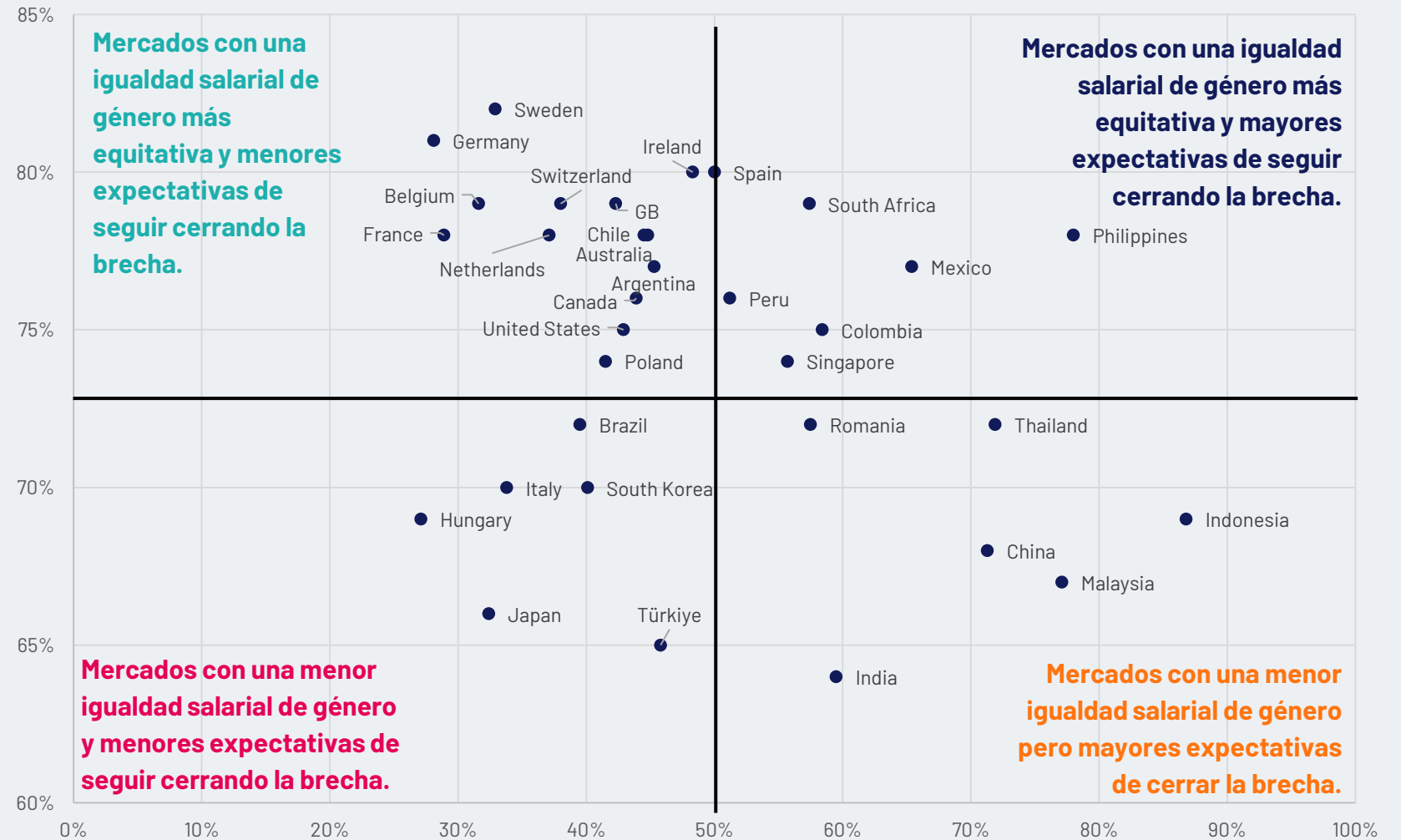
**Las percepciones sobre si la brecha de género se cerrará en 2025 o no parecen no tener una relación particularmente estrecha con la brecha de género real en cada país.**

Source: [WEF](#)

Base: 23,721 adults aged 18 years and older in India, 18-74 in Canada, Republic of Ireland, Malaysia, the Philippines, South Africa, Turkey, and the United States, 20-74 in Thailand, 21-74 in Indonesia and Singapore, and 16-74 in all other countries. Friday, October 25 - Friday November 8, 2024

### Índice de Brecha de Género del WEF

(% de brecha de género cerrada) es decir, mínimo = 0%; máximo = 100%.



**% que están de acuerdo en que las mujeres recibirán el mismo pago que los hombres en mi país en 2025.**



Q.

Para cada uno de los siguientes, por favor dime qué tan probable o improbable crees que es que ocurran..

## El tamaño total de la población de [PAÍS] disminuirá.

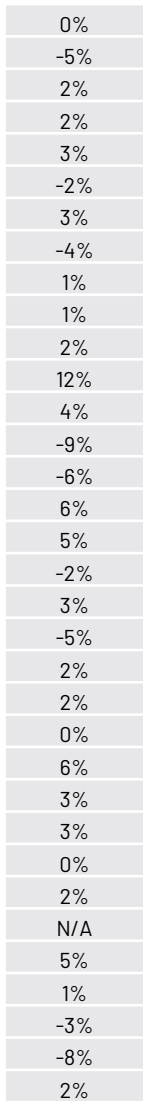
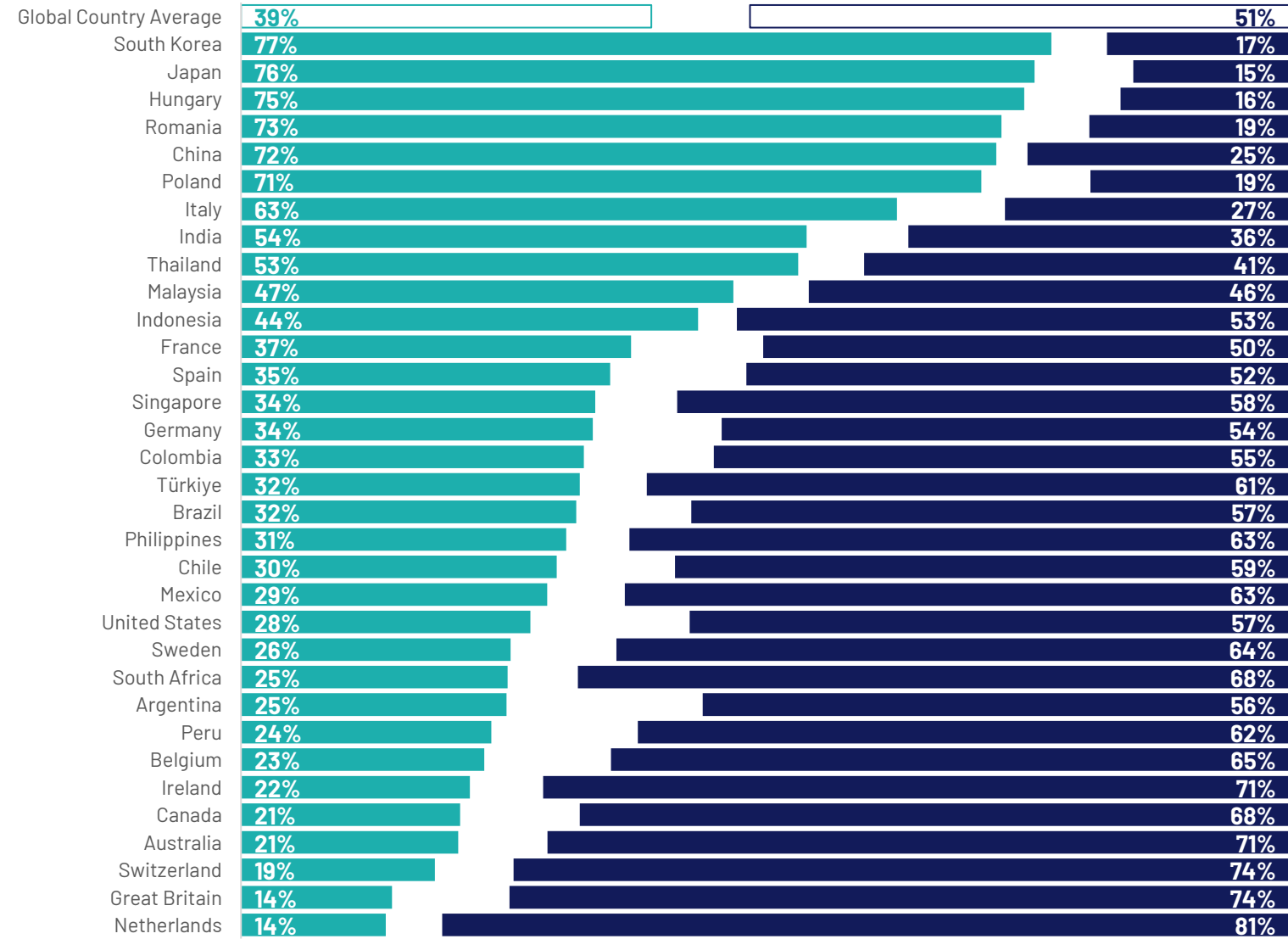
Base: 23,721 adults aged 18 years and older in India, 18-74 in Canada, Republic of Ireland, Malaysia, the Philippines, South Africa, Turkey, and the United States, 20-74 in Thailand, 21-74 in Indonesia and Singapore, and 16-74 in all other countries. Friday, October 25 - Friday November 8, 2024

Mercado

Probable

Improbable

Cambio probable vs 2023



Q.

Para cada uno de los siguientes, por favor dime qué tan probable o improbable crees que es que ocurran..

## Las personas en [PAÍS] serán más tolerantes entre sí.

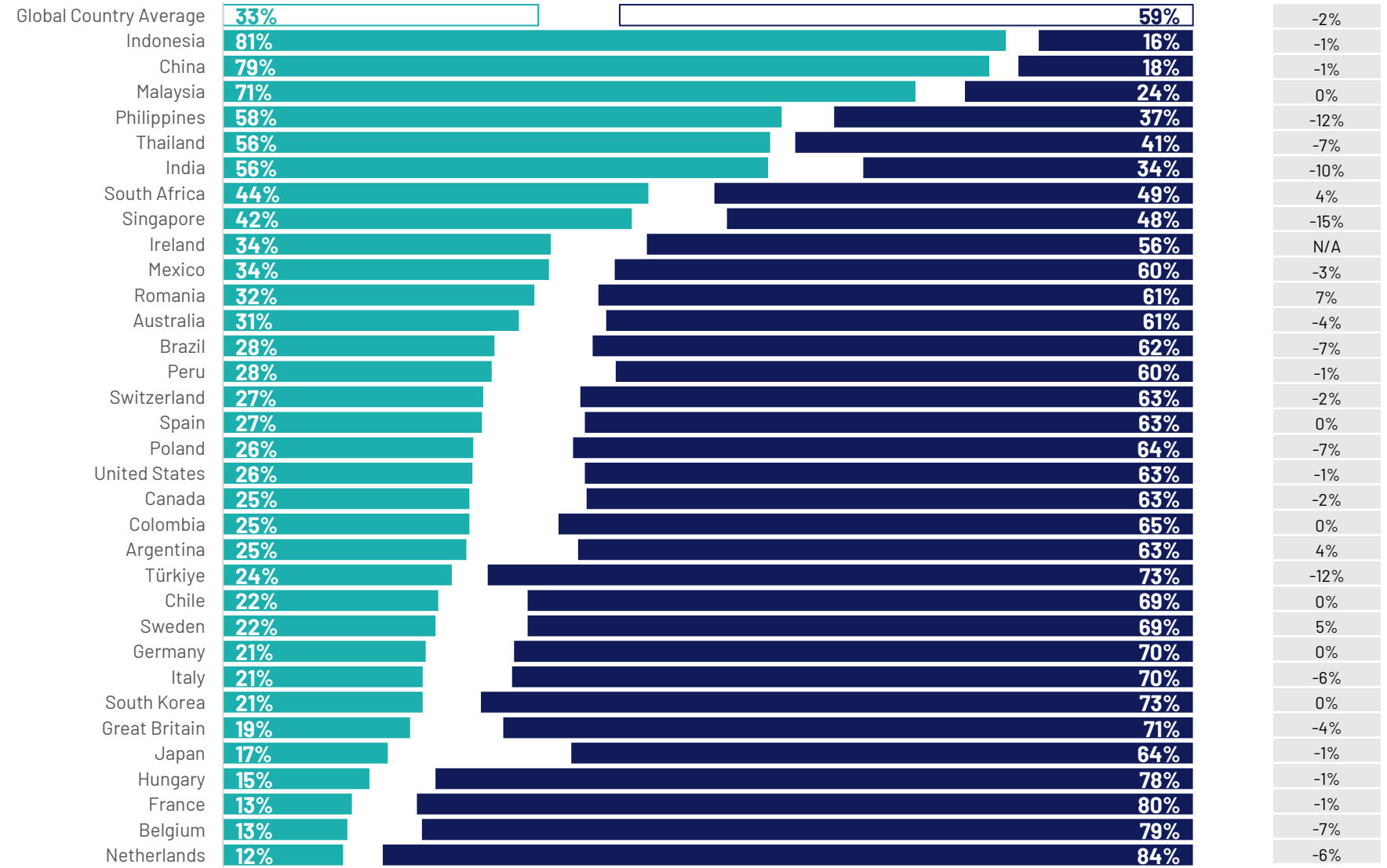
Base: 23,721 adults aged 18 years and older in India, 18-74 in Canada, Republic of Ireland, Malaysia, the Philippines, South Africa, Turkey, and the United States, 20-74 in Thailand, 21-74 in Indonesia and Singapore, and 16-74 in all other countries. Friday, October 25 - Friday November 8, 2024

Mercado

Probable

Improbable

Cambio probable vs 2023



Q.

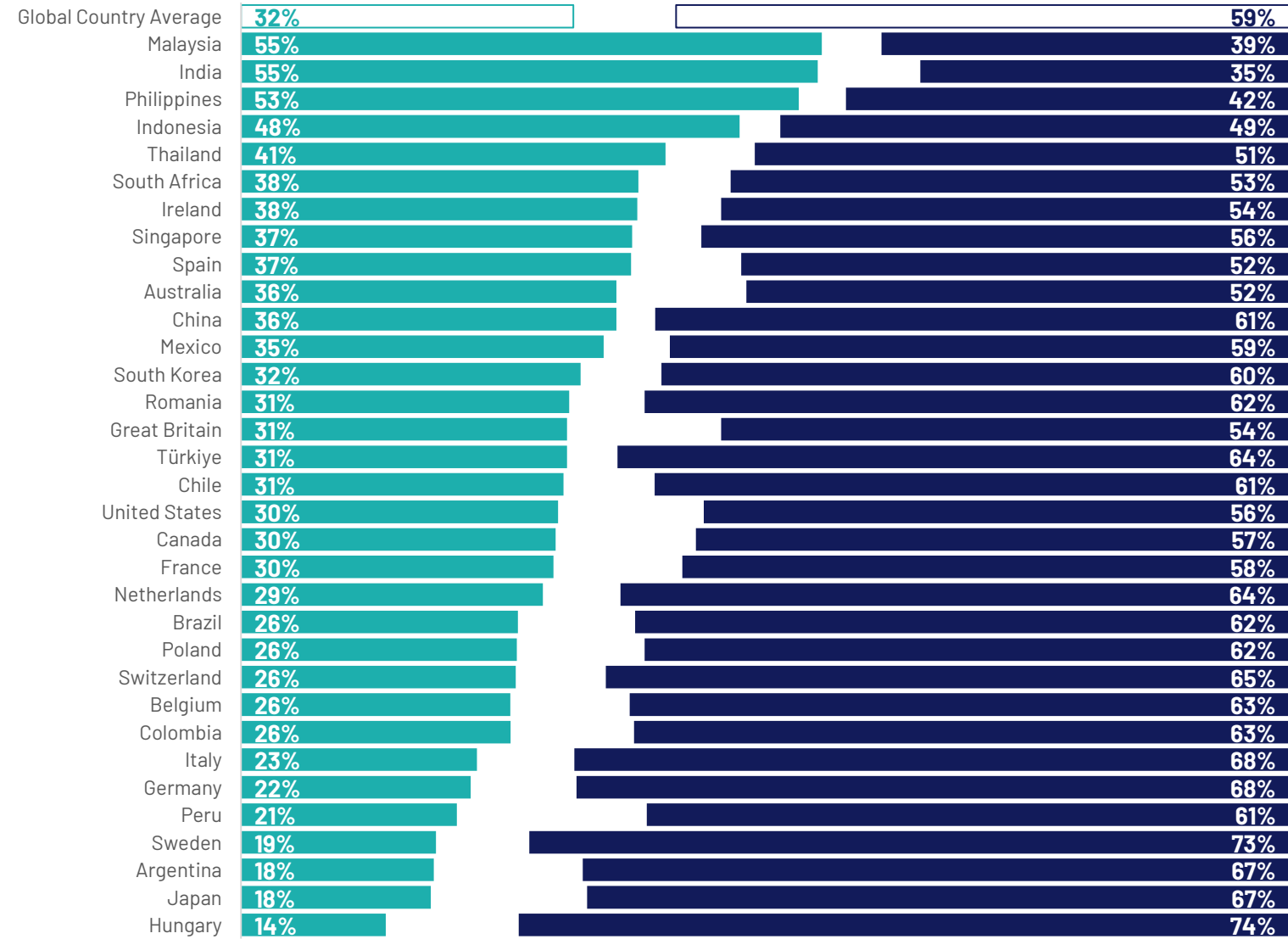
Para cada uno de los siguientes, por favor dime qué tan probable o improbable crees que es que ocurran..

## Se volverá normal para las empresas en mi país implementar una semana laboral de cuatro días.

Mercado

Probable

Improbable



Base: 23,721 adults aged 18 years and older in India, 18-74 in Canada, Republic of Ireland, Malaysia, the Philippines, South Africa, Turkey, and the United States, 20-74 in Thailand, 21-74 in Indonesia and Singapore, and 16-74 in all other countries. Friday, October 25 - Friday November 8, 2024



# Metodología





# METODOLOGÍA

Estos son los resultados de una encuesta realizada en 33 países por Ipsos en su plataforma en línea Global Advisor y, en India, en su plataforma IndiaBus, entre el viernes 25 de octubre y el viernes 8 de noviembre de 2024. Para esta encuesta, Ipsos entrevistó a un total de 23,721 adultos de 18 años o más en India, de 18 a 74 años en Canadá, República de Irlanda, Malasia, Filipinas, Sudáfrica, Turquía y Estados Unidos, de 20 a 74 años en Tailandia, de 21 a 74 años en Indonesia y Singapur, y de 16 a 74 años en todos los demás países.

La muestra consiste en aproximadamente 1,000 individuos en cada uno de los siguientes países: Australia, Brasil, Canadá, China continental, Francia, Alemania, Gran Bretaña, Italia, Japón, España y EE.UU., y 500 individuos en cada uno de los siguientes países: Argentina, Bélgica, Chile, Colombia, Hungría, Indonesia, Irlanda, Malasia, México, Países Bajos, Perú, Filipinas, Polonia, Rumania, Singapur, Sudáfrica, Corea del Sur, Suecia, Suiza, Tailandia y Turquía. La muestra en India consiste en aproximadamente 2,200

individuos, de los cuales aproximadamente 1,800 fueron entrevistados cara a cara y 400 fueron entrevistados en línea.

Las muestras en Argentina, Australia, Bélgica, Canadá, Francia, Alemania, Gran Bretaña, Hungría, Italia, Japón, Países Bajos, Polonia, Corea del Sur, España, Suecia, Suiza y EE.UU. pueden considerarse representativas de sus poblaciones adultas generales menores de 75 años. Las muestras en Brasil, Chile, China, Colombia, Indonesia, Irlanda, Malasia, México, Perú, Filipinas, Rumania, Singapur, Sudáfrica, Tailandia y Turquía son más urbanas, más educadas y/o más acomodadas que la población general. Los resultados de la encuesta para estos países deben considerarse como reflejo de las opiniones del segmento más "conectado" de su población.

La muestra de India representa un gran subconjunto de su población urbana: clases socioeconómicas A, B y C en áreas metropolitanas y clases de ciudades de nivel 1-3 en las cuatro zonas.

Los datos están ponderados para que la composición de la muestra de cada país refleje mejor el perfil demográfico de la población adulta según los datos del censo más reciente. "El Promedio Global de Países" refleja el resultado promedio de todos los países y mercados en los que se realizó la encuesta. No ha sido ajustado al tamaño de la población de cada país o mercado y no pretende sugerir un resultado total.

Cuando los porcentajes no suman 100 o la 'diferencia' parece ser de +/- 1 punto porcentual más/menos que el resultado real, esto puede deberse al redondeo, a respuestas múltiples o a la exclusión de respuestas de "no sabe" o no declaradas.

La precisión de las encuestas en línea de Ipsos se calcula utilizando un intervalo de credibilidad, siendo una encuesta donde N=1,000 precisa en +/- 3.5 puntos porcentuales y donde N=500 precisa en +/- 5.0 puntos porcentuales. Para más información sobre el uso de intervalos de credibilidad por parte de Ipsos, por favor visita el sitio web de Ipsos.



# Para más información

## **Nick Chiarelli**

UK Practice Lead  
Ipsos Trends & Foresight

[Nick.Chiarelli@Ipsos.com](mailto:Nick.Chiarelli@Ipsos.com)

## **Freddie Dale**

Graduate Analyst  
Ipsos Trends & Foresight

[Freddie.Dale@Ipsos.com](mailto:Freddie.Dale@Ipsos.com)