

# ESTUDIO DE OPINIÓN

## IPSOS – PERÚ21

Opinión Pública Nacional  
Urbana Rural

ENERO 2025

Perú21

# FICHA TÉCNICA



## UNIVERSO



Hombres y mujeres mayores de 18 años, de todos los niveles socioeconómicos (NSE), residentes en Perú urbano y rural.

## TÉCNICA



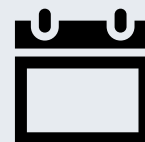
Cuantitativa mediante encuestas cara a cara en hogares usando dispositivos móviles.

## MUESTRA



**1214** personas entrevistadas en zonas urbanas y rurales. Margen de error para resultados totales de  $\pm 2.8\%$ .

## CAMPO

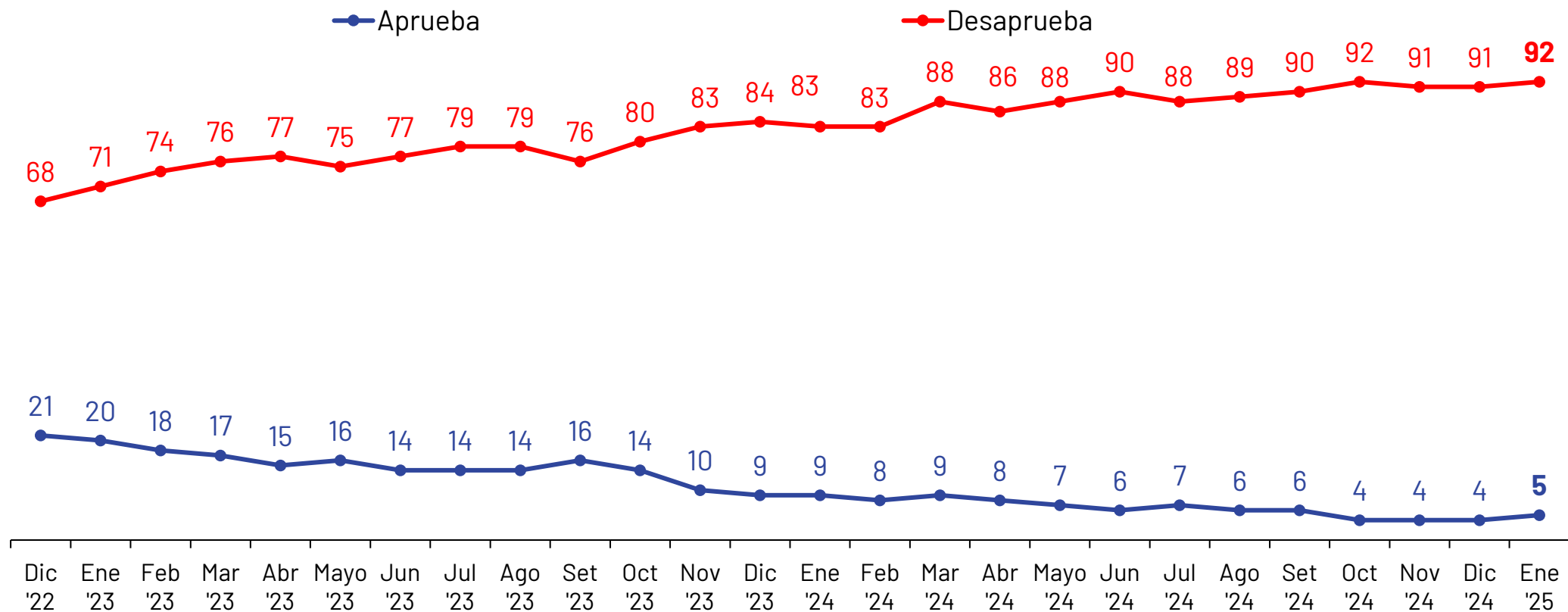


Se llevó a cabo del 09 y 10 de enero del 2025.

# EVALUACIÓN DE LA GESTIÓN PÚBLICA

# EVALUACIÓN PRESIDENCIAL

En general, ¿diría que aprueba o desaprueba la gestión de la presidenta, Dina Boluarte? (%)



Base: Total de entrevistados  
Perú, enero del 2025

# ¿Diría que usted aprueba o desaprueba a la gestión de la Presidenta Dina Boluarte? (%)

Total de entrevistados

## Desagregado por ámbito y región

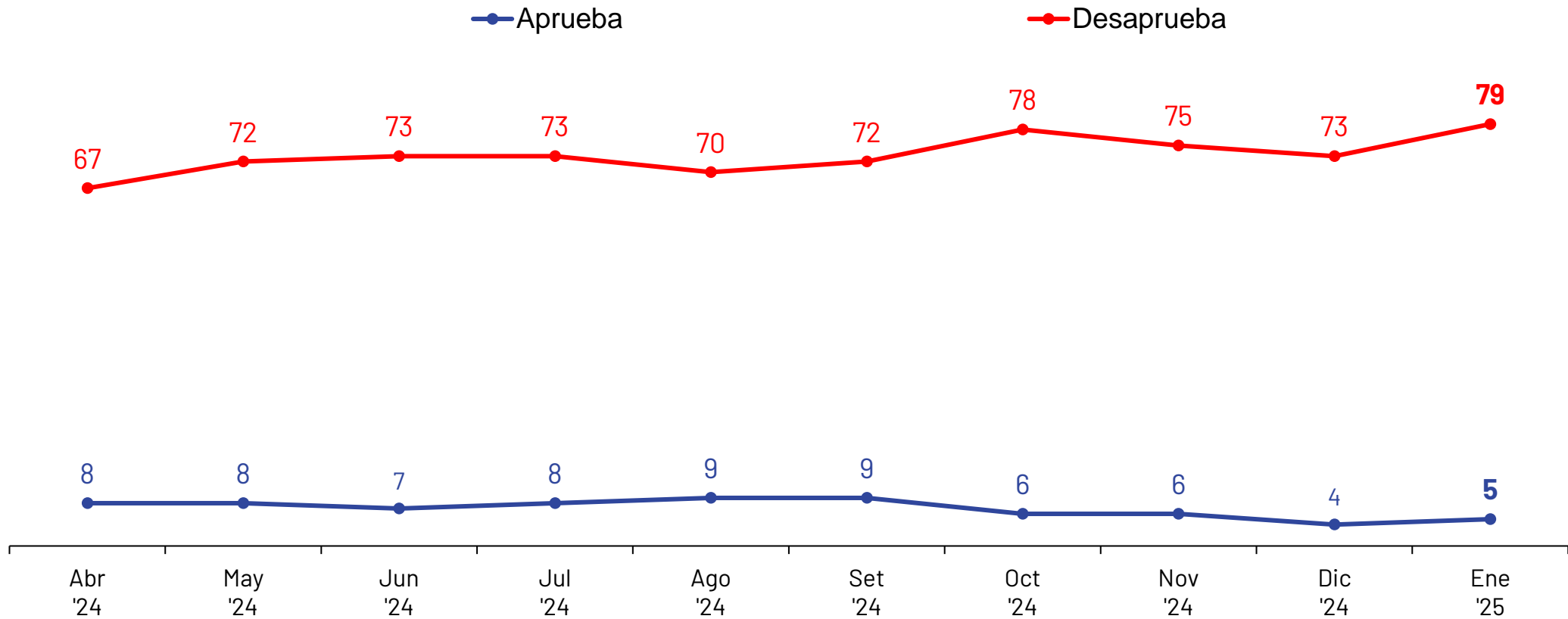
Respuestas	TOTAL	ÁMBITO		INTERIOR		REGIÓN			
		Lima	Interior	Urbano	Rural	Norte	Centro	Sur	Oriente
Aprueba	5	5	5	6	5	4	4	2	14
Desaprueba	92	92	91	92	88	92	93	96	81
No precisa	3	3	4	2	7	4	3	2	5
Base Real (Abs)	1214	504	710	506	204	245	141	191	133
Distribución Ponderada (%)	100	34	66	45.7	20.3	23.9	12.5	17.2	12.4

## Desagregado por NSE, edad y género

Respuestas	TOTAL	NSE					GÉNERO		EDAD		
		A	B	C	D	E	Mas.	Fem.	18 a 25	26 a 42	43 a más
Aprueba	5	7	5	5	5	5	7	3	3	6	5
Desaprueba	92	87	94	93	93	88	90	93	93	92	91
No precisa	3	6	1	2	2	7	3	4	4	2	4
Base Real (Abs)	1214	32	207	469	315	191	608	606	241	495	478
Distribución Ponderada (%)	100	1.9	11.4	33.3	25.4	28	49	51	20	38.5	41.5

# EVALUACIÓN DE LA GESTIÓN DEL PRESIDENTE DEL CONSEJO DE MINISTROS

¿Diría que aprueba o desaprueba la gestión de Gustavo Adrianzén como Presidente del Consejo de Ministros? (%)



# ¿Diría que aprueba o desaprueba la gestión de Gustavo Adrianzén como Presidente del Consejo de Ministros? (%)

Total de entrevistados

## Desagregado por ámbito y región

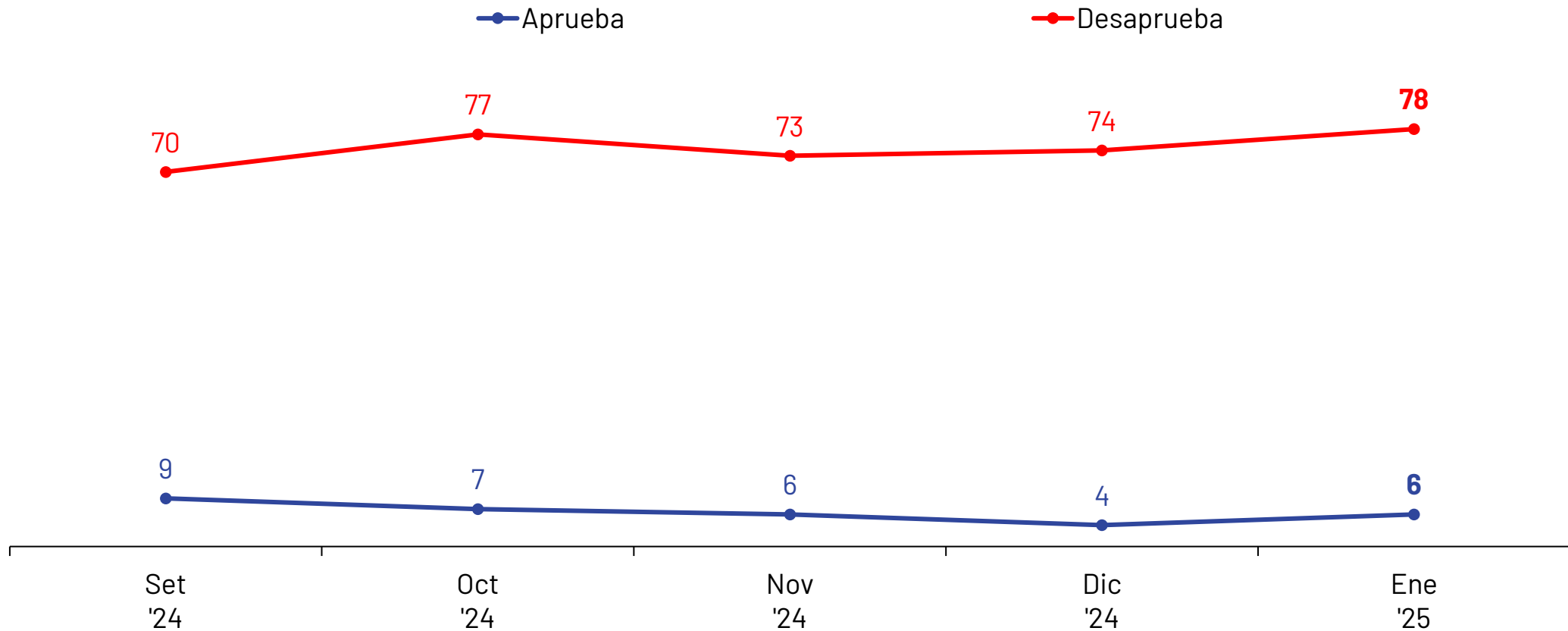
Respuestas	TOTAL	ÁMBITO		INTERIOR		REGIÓN			
		Lima	Interior	Urbano	Rural	Norte	Centro	Sur	Oriente
Aprueba	5	4	6	6	6	5	6	5	9
Desaprueba	79	85	76	78	70	72	81	82	69
No precisa	16	11	18	16	24	23	13	13	22
Base Real (Abs)	1214	504	710	506	204	245	141	191	133
Distribución Ponderada (%)	100	34	66	45.7	20.3	23.9	12.5	17.2	12.4

## Desagregado por NSE, edad y género

Respuestas	TOTAL	NSE					GÉNERO		EDAD		
		A	B	C	D	E	Mas.	Fem.	18 a 25	26 a 42	43 a más
Aprueba	5	10	5	5	4	6	6	4	7	6	4
Desaprueba	79	90	90	79	79	74	82	77	72	80	82
No precisa	16	0	5	16	17	20	12	19	21	14	14
Base Real (Abs)	1214	32	207	469	315	191	608	606	241	495	478
Distribución Ponderada (%)	100	1.9	11.4	33.3	25.4	28	49	51	20	38.5	41.5

# EVALUACIÓN DE LA GESTIÓN DEL MINISTRO DE INTERIOR

En general, ¿diría que aprueba o desaprueba: La gestión de Juan José Santiviáñez como Ministro del Interior? (%)



Base: Total de entrevistados  
Perú, enero del 2025



**En general,  
¿diría que  
aprueba o  
desaprueba:  
La gestión de  
Juan José  
Santiváñez  
como Ministro  
del Interior?  
(%)**

Total de entrevistados

**Desagregado por ámbito y región**

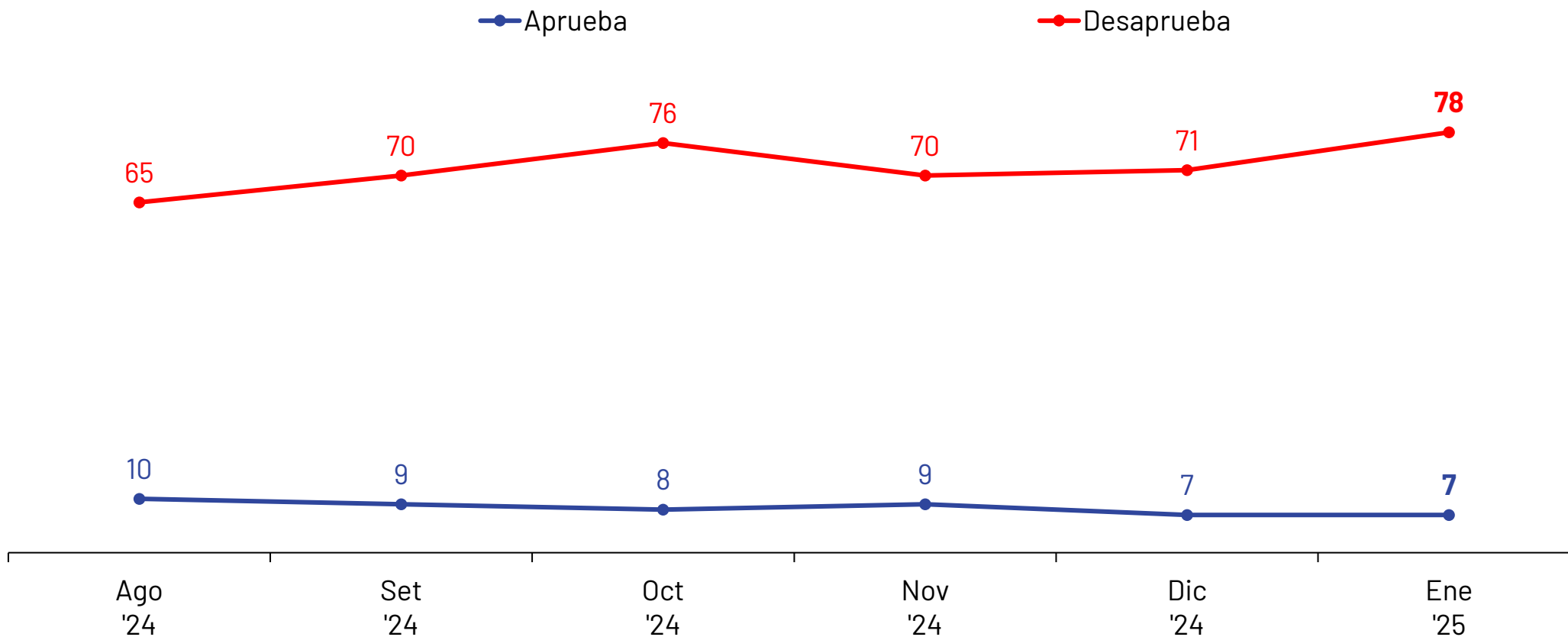
Respuestas	TOTAL	ÁMBITO		INTERIOR		REGIÓN			
		Lima	Interior	Urbano	Rural	Norte	Centro	Sur	Oriente
Aprueba	6	5	7	7	5	3	10	5	10
Desaprueba	78	82	76	77	75	73	80	81	72
No precisa	16	13	17	16	20	24	10	14	18
Base Real (Abs)	1214	504	710	506	204	245	141	191	133
Distribución Ponderada (%)	100	34	66	45.7	20.3	23.9	12.5	17.2	12.4

**Desagregado por NSE, edad y género**

Respuestas	TOTAL	NSE					GÉNERO		EDAD		
		A	B	C	D	E	Mas.	Fem.	18 a 25	26 a 42	43 a más
Aprueba	6	6	4	5	5	8	5	6	8	7	4
Desaprueba	78	90	88	78	78	74	83	74	67	79	83
No precisa	16	4	8	17	17	18	12	20	25	14	13
Base Real (Abs)	1214	32	207	469	315	191	608	606	241	495	478
Distribución Ponderada (%)	100	1.9	11.4	33.3	25.4	28	49	51	20	38.5	41.5

# EVALUACIÓN DE LA GESTIÓN DEL PRESIDENTE DEL CONGRESO

En general, ¿diría que aprueba o desaprueba la gestión de Eduardo Salhuana como Presidente del Congreso? (%)



**En general,  
¿diría que  
aprueba o  
desaprueba la  
gestión de  
Eduardo  
Salhuana como  
Presidente del  
Congreso? (%)**

Total de entrevistados

### Desagregado por ámbito y región

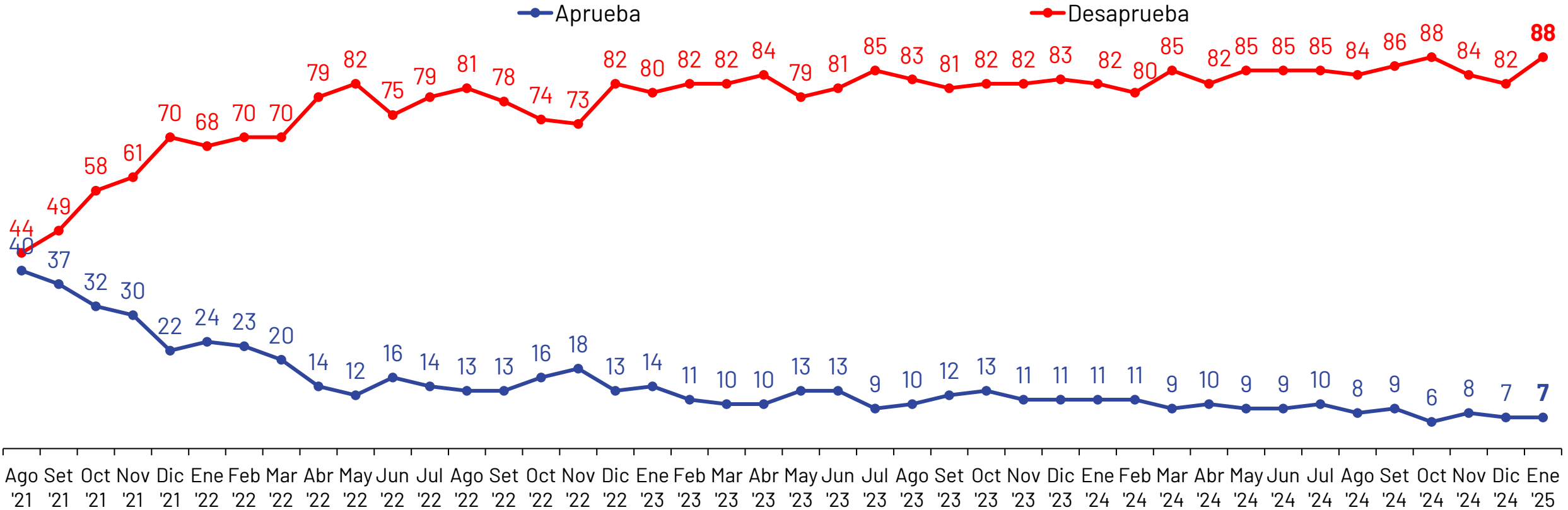
Respuestas	TOTAL	ÁMBITO		INTERIOR		REGIÓN			
		Lima	Interior	Urbano	Rural	Norte	Centro	Sur	Oriente
Aprueba	7	5	8	8	8	4	12	6	13
Desaprueba	78	83	75	76	72	75	71	82	68
No precisa	15	12	17	16	20	21	17	12	19
Base Real (Abs)	1214	504	710	506	204	245	141	191	133
Distribución Ponderada (%)	100	34	66	45.7	20.3	23.9	12.5	17.2	12.4

### Desagregado por NSE, edad y género

Respuestas	TOTAL	NSE					GÉNERO		EDAD		
		A	B	C	D	E	Mas.	Fem.	18 a 25	26 a 42	43 a más
Aprueba	7	10	6	6	7	8	6	7	9	10	3
Desaprueba	78	84	88	77	77	75	81	75	71	76	82
No precisa	15	6	6	17	16	17	13	18	20	14	15
Base Real (Abs)	1214	32	207	469	315	191	608	606	241	495	478
Distribución Ponderada (%)	100	1.9	11.4	33.3	25.4	28	49	51	20	38.5	41.5

# EVALUACIÓN DE LOS PODERES DEL ESTADO

¿Diría que aprueba o desaprueba la gestión del Congreso de la República? (%)



Base: Total de entrevistados  
Perú, enero del 2025

# ¿Diría que aprueba o desaprueba la gestión del Congreso de la República? (%)

Total de entrevistados

## Desagregado por ámbito y región

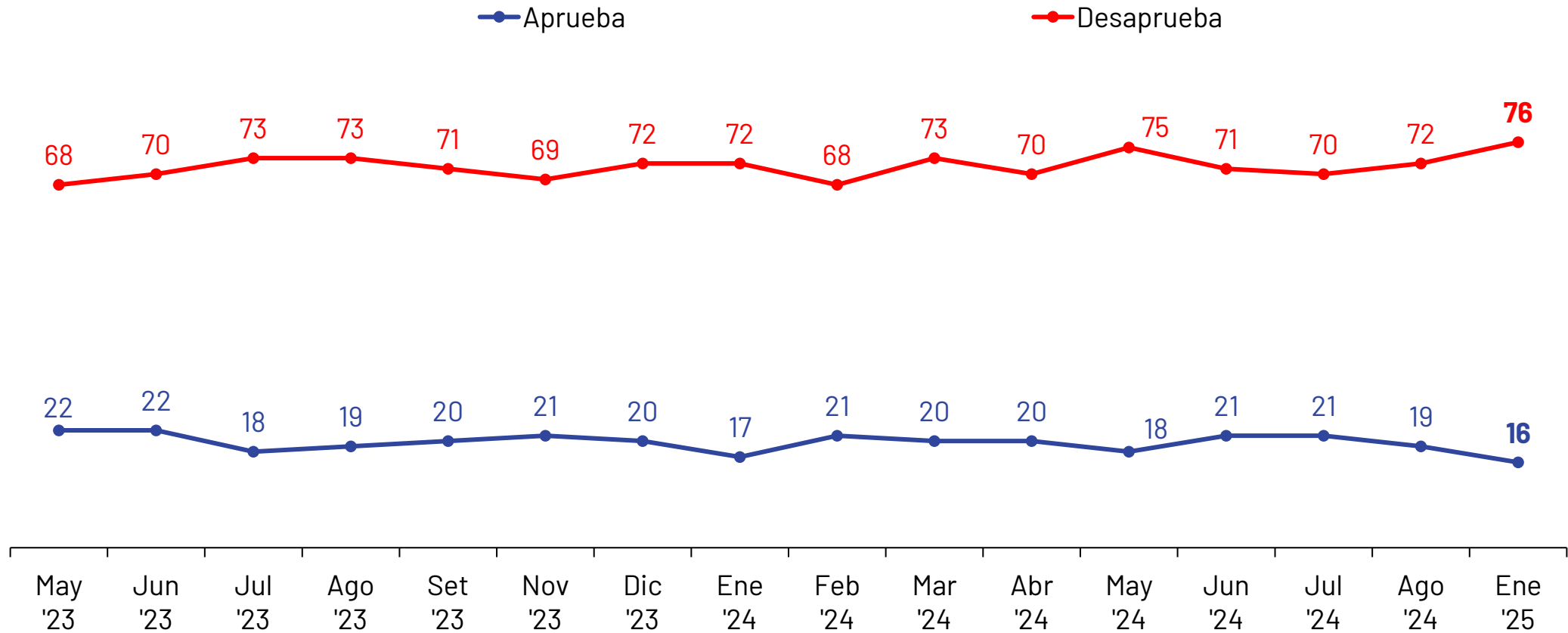
Respuestas	TOTAL	ÁMBITO		INTERIOR		REGIÓN			
		Lima	Interior	Urbano	Rural	Norte	Centro	Sur	Oriente
Aprueba	7	6	8	7	11	4	11	5	16
Desaprueba	88	91	86	88	80	88	85	92	75
No precisa	5	3	6	5	9	8	4	3	9
Base Real (Abs)	1214	504	710	506	204	245	141	191	133
Distribución Ponderada (%)	100	34	66	45.7	20.3	23.9	12.5	17.2	12.4

## Desagregado por NSE, edad y género

Respuestas	TOTAL	NSE					GÉNERO		EDAD		
		A	B	C	D	E	Mas.	Fem.	18 a 25	26 a 42	43 a más
Aprueba	7	10	6	6	7	9	7	7	11	9	3
Desaprueba	88	90	91	89	88	83	89	86	81	86	92
No precisa	5	0	3	5	5	8	4	7	8	5	5
Base Real (Abs)	1214	32	207	469	315	191	608	606	241	495	478
Distribución Ponderada (%)	100	1.9	11.4	33.3	25.4	28	49	51	20	38.5	41.5

# EVALUACIÓN DE LOS PODERES DEL ESTADO

¿Diría que aprueba o desaprueba la gestión del Poder Judicial? (%)



Base: Total de entrevistados  
Perú, enero del 2025

# ¿Diría que aprueba o desaprueba la gestión del Poder Judicial? (%)

Total de entrevistados

## Desagregado por ámbito y región

Respuestas	TOTAL	ÁMBITO		INTERIOR		REGIÓN			
		Lima	Interior	Urbano	Rural	Norte	Centro	Sur	Oriente
Aprueba	16	14	17	16	18	15	15	13	26
Desaprueba	76	79	75	78	69	73	81	82	63
No precisa	8	7	8	6	13	12	4	5	11
Base Real (Abs)	1214	504	710	506	204	245	141	191	133
Distribución Ponderada (%)	100	34	66	45.7	20.3	23.9	12.5	17.2	12.4

## Desagregado por NSE, edad y género

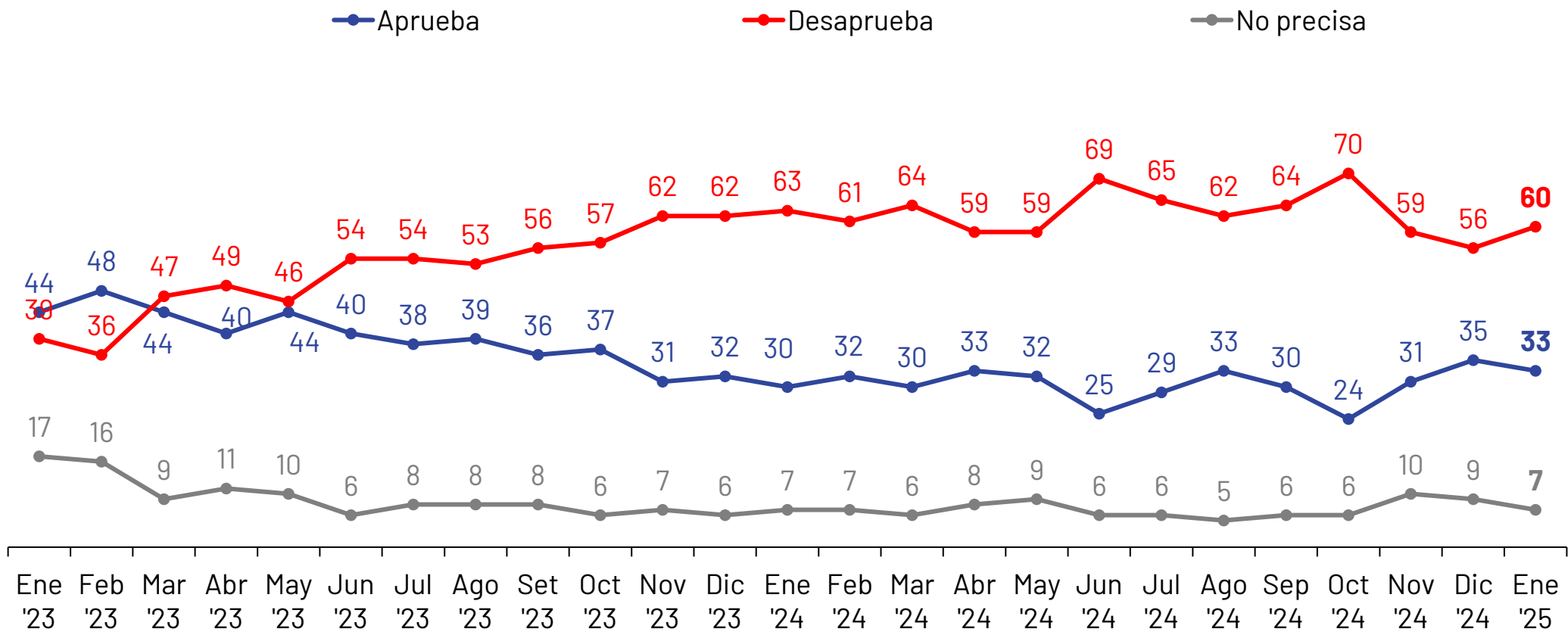
Respuestas	TOTAL	NSE					GÉNERO		EDAD		
		A	B	C	D	E	Mas.	Fem.	18 a 25	26 a 42	43 a más
Aprueba	16	13	11	16	13	20	18	14	25	17	10
Desaprueba	76	84	81	77	80	70	76	77	67	76	82
No precisa	8	3	8	7	7	10	6	9	8	7	8
Base Real (Abs)	1214	32	207	469	315	191	608	606	241	495	478
Distribución Ponderada (%)	100	1.9	11.4	33.3	25.4	28	49	51	20	38.5	41.5

# EVALUACIÓN EN LIMA



# APROBACIÓN DE RAFAEL LÓPEZ ALIAGA

En general, ¿diría que aprueba o desaprueba: La gestión de Rafael López Aliaga como Alcalde de Lima? (%)



Base: Total de entrevistados  
Perú, enero del 2025

# En general, ¿diría que aprueba o desaprueba: La gestión de Rafael López Aliaga como Alcalde de Lima? (%)

Total de entrevistados

Desagregado por NSE, edad y género

Respuestas	TOTAL	NSE					GÉNERO		EDAD		
		A	B	C	D	E	Mas.	Fem.	18 a 25	26 a 42	43 a más
Aprueba	33	40	42	30	32	32	37	30	38	36	29
Desaprueba	60	57	58	60	60	66	57	62	55	58	64
No precisa	7	3	0	10	8	2	6	8	7	6	7
Base Real (Abs)	462	30	110	185	84	53	230	232	92	186	184
Distribución Ponderada (%)	100	5.8	21.3	48	20	4.9	50.5	49.5	19.9	40.1	40

# Ficha Técnica: Encuesta Nacional Urbano-Rural

- Nombre de la encuestadora:** IPSOS OPINIÓN Y MERCADO S.A
- Número de registro:** -
- Persona jurídica que encomendó la encuesta:** Perú 21
- Objetivo del estudio:** Evaluar la percepción, opinión y actitudes hacia temas políticos, económicos y sociales del país.
- Universo:** Tamaño de la población objetivo: Para la construcción del diseño de la muestra se ha tomado como marco muestral a hombres y mujeres de 18 años a más de la población nacional urbano rural del Perú (**24,290,921 personas**).
- Distribución Poblacional**

**Cuadro 1**

Región	Urbano		Rural		Total	
<b>Lima</b>	8,383,077	34.5%		0.0%	<b>8,383,077</b>	<b>34.5%</b>
<b>Costa Norte</b>	3,539,096	14.6%	327,144	1.3%	<b>3,866,240</b>	<b>15.9%</b>
<b>Sierra Norte</b>	533,800	2.2%	1,374,554	5.7%	<b>1,908,354</b>	<b>7.9%</b>
<b>Costa Centro</b>	605,339	2.5%	20,203	0.1%	<b>625,542</b>	<b>2.6%</b>
<b>Sierra Centro</b>	1,017,315	4.2%	736,795	3.0%	<b>1,754,110</b>	<b>7.2%</b>
<b>Costa Sur 1/</b>	1,916,584	7.9%	59,600	0.2%	<b>1,976,184</b>	<b>8.1%</b>
<b>Sierra Sur</b>	1,541,247	6.3%	1,295,358	5.3%	<b>2,836,605</b>	<b>11.7%</b>
<b>Oriente</b>	1,884,077	7.8%	1,056,732	4.4%	<b>2,940,809</b>	<b>12.1%</b>
<b>Total</b>	<b>19,420,535</b>	<b>79.9%</b>	<b>4,870,386</b>	<b>20.1%</b>	<b>24,290,921</b>	<b>100.0%</b>

*Padrón de Población hábil para votar 2021 - RENIEC  
Estadística Poblacional 2021 - Ipsos*

**Cuadro 2**

Sexo	Total
<b>Masculino</b>	49.8%
<b>Femenino</b>	50.2%
<b>Total</b>	100%

*Población hábil para votar 2021 RENIEC*

**Cuadro 3**

Edad	Total
<b>18 a 25 años</b>	19.4%
<b>26 a 42 años</b>	40.3%
<b>43 a 70 años</b>	40.3%
<b>Total</b>	100%

*Estimaciones INEI*

# Ficha Técnica: Encuesta Nacional Urbano-Rural

7. **Tamaño de la muestra:** 1214 personas entrevistadas
8. **Margen de error:** Para los resultados obtenidos se tiene un margen de error de +/-2.8%
9. **Nivel de confianza:** Se asume un nivel de confianza de 95% y varianza máxima en las proporciones poblacionales ( $p=q=0.5$ )

## 10. Metodología de Muestreo

**Diseño Muestral:** Se realizó una muestra de conglomerados estratificado en la primera etapa, donde los estratos se definen por el cruce de la variable región geográfica (Lima, Costa Norte, Costa Sur, Costa Centro, Sierra Norte, Sierra Sur, Sierra Centro, Oriente) y ámbito (Urbano y rural) y en cada estrato se seleccionó en forma aleatoria una muestra de localidades, y dentro de ellas zonas con inicio aleatorio de manzanas. Posteriormente se realizó un muestreo sistemático de viviendas en cada manzana seleccionada, finalmente dentro de la vivienda se busca a las personas siguiendo cuotas de sexo y edad.

**Etapas de Muestreo:** La selección de unidades muestrales se ha realizado de la siguiente manera:

Etapa	Unidad de muestreo	Tipo de selección de la unidad de muestreo
1	Localidades	<b>Probabilístico.</b> Conglomerados estratificados, seleccionados usando un muestreo aleatorio sistemático proporcional al número de habitantes de cada localidad.
2	Zonas	<b>Probabilístico.</b> Sistemático con inicio aleatorio de manzana, probabilidad de selección proporcional al tamaño (viviendas).
3	Viviendas	<b>Probabilístico.</b> Sistemático con inicio aleatorio.
4	Persona	Por cuotas de sexo, edad

11. **Marco muestral:** Ipsos cuenta usa como marco muestral la última cartografía del INEI, que proviene del Censo 2017.
12. **Sistema de muestreo:** En el manejo de nuestro marco muestral cartográfico para la selección de viviendas se utiliza un sistema de muestreo de manzanas (SIMUM) en entorno visual de Ipsos Perú; este software permite seleccionar muestras de manzanas sistemáticamente con inicio aleatorio de tal manera que estas sean representativas.
13. **Procedimiento de selección del entrevistado:** Los entrevistados fueron elegidos de manera aleatoria dentro de cada vivienda respetando las cuotas de sexo y edad.
14. **Detalle de todos los lugares donde se ejecutó el simulacro:** Se tuvo una cobertura de 24 departamentos más la provincia constitucional del Callao, 51 provincias, 62 localidades y 101 distritos
- 15-**Fecha de trabajo de campo:** 09 y 10 de enero 2025
16. **Página web y dirección de correo electrónico**  
[www.ipsos.es-pe](http://www.ipsos.es-pe)  
Guillermo Loli (Coordinador Ejecutivo): [Guillermo.loli@ipsos.com](mailto:Guillermo.loli@ipsos.com)

# Ficha Técnica: Encuesta Nacional Urbano-Rural

## Anexo 1: Detalle de localidades visitadas

Ámbito	Macro Región	Departamento	Provincia	Localidad	Distrito
Urbano	Costa Centro	Ica	Chincha	Chincha	Chincha Alta, Grocio Prado
Urbano	Costa Centro	Ica	Ica	Ica	Ica
Urbano	Costa Centro	Lima	Barranca	Supe	Supe
Urbano	Costa Centro	Lima	Huaura	Huacho	Huacho
Urbano	Costa Norte	Piura	Sullana	Sullana	Sullana
Urbano	Costa Norte	Lambayeque	Chiclayo	Pomalca	Pomalca
Urbano	Costa Norte	La Libertad	Trujillo	Trujillo	El Porvenir, La Esperanza, Trujillo
Urbano	Costa Norte	Lambayeque	Chiclayo	Chiclayo	Jose Leonardo Ortiz, Chiclayo
Urbano	Costa Norte	Piura	Piura	Piura	Piura
Urbano	Costa Norte	Áncash	Santa	Chimbote	Chimbote, Nuevo Chimbote
Urbano	Costa Norte	Tumbes	Tumbes	Corrales	Corrales
Urbano	Costa Norte	La Libertad	Pacasmayo	Pacasmayo	Pacasmayo
Urbano	Costa Norte	Piura	Morropón	Chulucanas	Chulucanas
Urbano	Costa Norte	Lambayeque	Chiclayo	Pucala	Pucala
Urbano	Costa Norte	Lambayeque	Lambayeque	Jayanca	Jayanca
Rural	Costa Norte	Lambayeque	Lambayeque	Olmos	Olmos
Urbano	Costa Norte	Lambayeque	Chiclayo	Patapo	Patapo
Urbano	Costa Sur	Arequipa	Arequipa	Arequipa	Cayma, Cerro Colorado, Paucarpata, Miraflores
Urbano	Costa Sur	Tacna	Tacna	Tacna	Tacna
Urbano	Costa Sur	Moquegua	Mariscal Nieto	Moquegua	Moquegua
Rural	Costa Sur	Tacna	Tacna	La Yarada Los Palos	La Yarada Los Palos
Urbano	Lima	Callao	Callao	Callao	Callao, Mi Perú, Ventanilla
Urbano	Lima	Lima	Lima	Lima	Ate Vitarte, Barranco, Breña, Carabayllo, Chorrillos, Comas, El Agustino, Independencia, Jesus Maria, La Molina, La Victoria, Lima, Lince, Los Olivos, Miraflores, Pueblo Libre, Puente Piedra, Rímac, San Borja, San Isidro, San Juan de Lurigancho, San Juan de Miraflores, San Martín de Porres, San Miguel, Santa Anita, Santiago de Surco, Surquillo, Villa el Salvador, Villa María del Triunfo
Urbano	Selva	Madre De Dios	Tambopata	Puerto Maldonado	Tambopata
Urbano	Selva	Huánuco	Leoncio Prado	Castillo Grande	Castillo Grande
Urbano	Selva	Loreto	Maynas	Iquitos	Iquitos, San Juan Bautista

# Ficha Técnica: Encuesta Nacional Urbano-Rural

## Anexo 1: Detalle de localidades visitadas

Urbano	Selva	Ucayali	Coronel Portillo	Pucallpa	Calleria
Urbano	Selva	San Martín	Moyobamba	Moyobamba	Moyobamba
Urbano	Selva	San Martín	San Martín	Tarapoto	Tarapoto
Rural	Selva	Loreto	Mariscal Ramón Castilla	Pebas	Pebas
Rural	Selva	Cajamarca	San Ignacio	San Ignacio	San Ignacio
Rural	Selva	Huánuco	Leoncio Prado	Mariano Damaso	Mariano Damaso
Rural	Selva	San Martín	Lamas	Alonso de Alvarado	Alonso de Alvarado
Rural	Selva	Huánuco	Leoncio Prado	Tingo María	Rupa-Rupa
Urbano	Sierra Centro	Huancavelica	Huancavelica	Huancavelica	Huancavelica
Urbano	Sierra Centro	Junín	Huancayo	Huancayo	Chilca, El Tambo
Urbano	Sierra Centro	Pasco	Pasco	Cerro De Pasco	Yanacancha
Urbano	Sierra Centro	Junín	Concepción	Concepción	Concepción
Rural	Sierra Centro	Junín	Concepción	Mito	Mito
Rural	Sierra Centro	Huánuco	Ambo	Conchamarca	Conchamarca
Rural	Sierra Centro	Huánuco	Ambo	Tomay Kichwa	Tomay Kichwa
Urbano	Sierra Norte	Amazonas	Chachapoyas	Chachapoyas	Chachapoyas
Urbano	Sierra Norte	Cajamarca	Cajamarca	Cajamarca	Cajamarca
Urbano	Sierra Norte	Cajamarca	Hualgayoc	Bambamarca	Bambamarca
Urbano	Sierra Norte	Áncash	Huaraz	Huaraz	Huaraz
Rural	Sierra Norte	Cajamarca	Cutervo	Cutervo	Cutervo
Rural	Sierra Norte	Áncash	Carhuaz	Anta	Anta
Rural	Sierra Norte	Cajamarca	Contumazá	Chilete	Chilete
Urbano	Sierra Sur	Puno	San Román	Juliaca	Juliaca
Urbano	Sierra Sur	Ayacucho	Huamanga	Ayacucho	Ayacucho
Urbano	Sierra Sur	Puno	Puno	Puno	Puno
Urbano	Sierra Sur	Apurímac	Abancay	Abancay	Abancay
Urbano	Sierra Sur	Cusco	Cusco	Cusco	Cusco
Rural	Sierra Sur	Cusco	Quispicanchi	Oropesa	Oropesa
Rural	Sierra Sur	Puno	San Román	Caracoto	Caracoto
Rural	Sierra Sur	Cusco	Cusco	Poroy	Poroy
Rural	Sierra Sur	Arequipa	La Unión	Cotahuasi	Cotahuasi
Rural	Sierra Sur	Arequipa	Arequipa	Quequeña	Quequeña
Rural	Sierra Sur	Cusco	Anta	Pucyura	Pucyura

# ESTUDIO DE OPINIÓN

## IPSOS – PERÚ21

Opinión Pública Nacional  
Urbana Rural

ENERO 2025

Perú21