

# COMUNIDAD LGBTI+ EN ECUADOR

¿Cuál es la opinión de los ciudadanos ecuatorianos respecto a los derechos y el respaldo proporcionado a la comunidad LGBTI+?





**Cristina Páez**  
**Country Manager - Ipsos Ecuador**

En Ecuador, a pesar de los avances que hemos tenido como sociedad en temas de inclusión y la visibilidad de esta comunidad, todavía enfrentamos barreras en el camino hacia la igualdad de derechos y su reconocimiento.

Es importante adoptar medidas concretas que aseguren no solo la igualdad legal, sino también la social para la comunidad LGBTI. La diversidad no solo es una realidad, sino un valor que enriquece nuestro tejido social y fortalece los principios de igualdad y justicia.

Alzar la voz por los derechos de la comunidad LGBTI y trabajar activamente para su respeto trasciende un acto de justicia; representa una contribución esencial al bienestar de nuestra sociedad. **Una sociedad que respeta y celebra la diversidad es una sociedad más fuerte, más compasiva y más justa.**

Nos complace compartir con ustedes este informe que no solo busca brindar conocimiento, sino también desafiar estereotipos, promover la empatía y empoderar a las personas.

En Ipsos buscamos con esto generar cambios positivos y apoyar en la construcción de una sociedad más inclusiva y respetuosa de todos sus miembros.

# Ficha técnica

Levantamiento 100% Online

A través de nuestra plataforma  
**Ipsos Digital**



[www.ipsos.digital](http://www.ipsos.digital)

Levantamiento Abril, 2024

## PROVINCIAS:

GUAYAS	26%
PICHINCHA	26%
AZUAY	10%
MANABÍ	10%
TUNGURAHUA	3%
RESTO	25%

## GÉNERO:

HOMBRE	50%
MUJER	50%

## GENERACIONES:

GEN Z	27%
MILLENNIALS	40%
GEN X	27%
BABY BOOMERS	6%

600 ENCUESTAS



## FICHA TÉCNICA ESTUDIO EN OTROS 26 PAÍSES

**Base:** Muestra representativa de 18,515 encuesta online, adultos menores de 75 años en otros 26 países participantes.

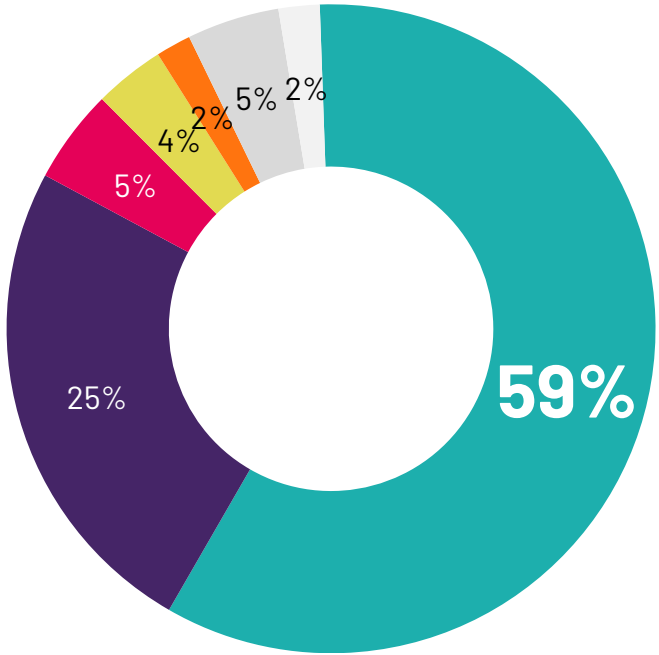
**Fecha de levantamiento:** 23 de febrero - 8 de marzo de 2024

# Orientación Sexual



En un vistazo a la diversidad sexual de Ecuador, un **59%** afirma una atracción exclusiva por el sexo opuesto y un 25% muestra una atracción mayoritariamente heterosexual. Sin embargo, un **5%** se identifica como bisexual, una orientación muchas veces oculta tras el velo del estigma. Por otro lado, un **5%** guarda silencio sobre su orientación sexual, subrayando el peso del tabú.

- Solo atraído al sexo opuesto
- Atraído a ambos sexos por igual
- Mayormente atraído al mismo sexo
- No lo sé
- Mayormente atraído al sexo opuesto
- Solo atraído al mismo sexo
- Prefiero no decirlo



Base: 600



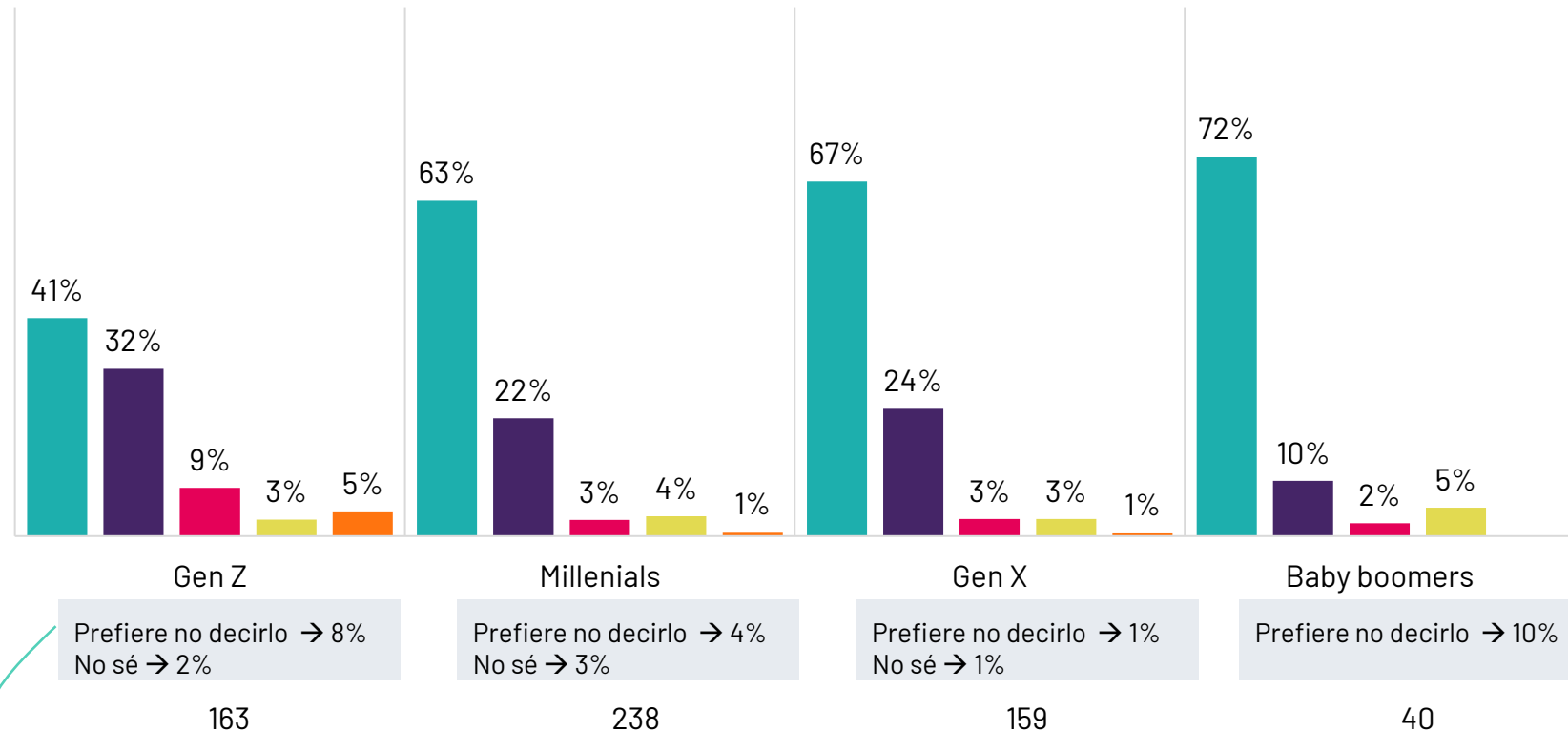
# Orientación Sexual

Entre la Gen Z, el **41%** expresa atracción exclusiva por el sexo opuesto, una cifra menor en comparación con las generaciones mayores como los **Baby Boomers** y **Gen X**, lo que muestra una mayor apertura a otras orientaciones sexuales. Por otro lado, aún existe un porcentaje de entrevistados en todas las generaciones que opta por no revelar su orientación, posiblemente por temor a discriminación o estigma.



- Solo atraído al sexo opuesto
- Atraído a ambos sexos por igual
- Mayormente atraído al mismo sexo

- Mayormente atraído al sexo opuesto
- Solo atraído al mismo sexo



Un 8% opta por no revelar su orientación sexual, lo que puede reflejar una búsqueda de **privacidad** o un **proceso de autodescubrimiento**.

# Derechos y protección LGBT+



Aunque los países de América Latina están dispuestos a combatir la discriminación, todavía hay un camino considerable por recorrer hacia la igualdad y la aceptación. **Ecuador**, es el país que en menor proporción ha alzado su voz para pronunciarse contra los prejuicios, por lo que es importante tener un llamado a la acción y **fomentar más iniciativas que promuevan el diálogo, la tolerancia y el respeto hacia todas las orientaciones sexuales e identidades de género.**

26% <sup>↑1</sup>



30%

PAÍSES DE LATAM 40%

TOP 5



47%



42%



41%



38%



37%

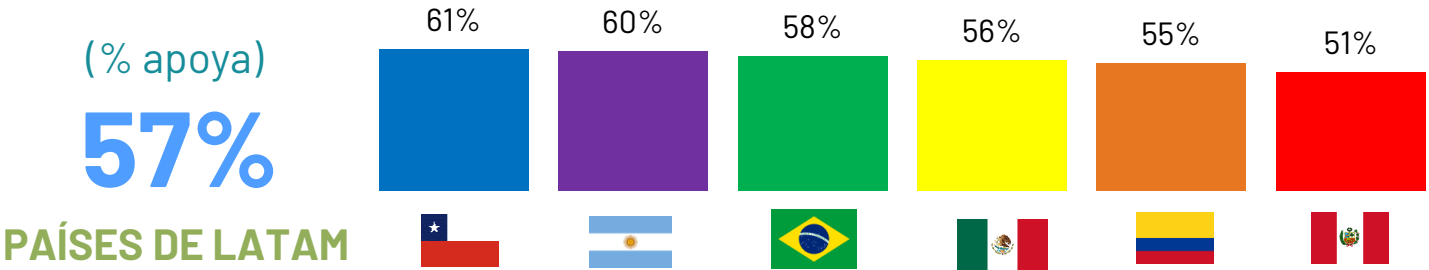
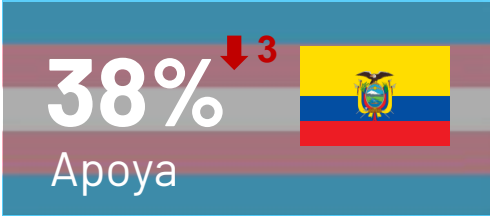
Habló en contra de alguien que tenía prejuicios contra las personas de la comunidad LGBTI

Base: 18,515 adultos en 23 países  
Base: 600 casos <Ecuador>



A nivel regional Ecuador se posiciona como el país con menor apoyo a leyes que prohíban la discriminación contra las personas LGBTI+ cuando se trata de empleo, acceso a la educación, vivienda y servicios sociales, contrastando con el apoyo global y el de Latinoamérica, donde Chile y Argentina lideran la iniciativa.

**Las leyes que prohíben la discriminación contra personas LGBT cuando se trata de empleo, acceso a la educación, vivienda y servicios sociales, etc.**



Base: 18,515 adultos en 23 países  
Base: 600 casos <Ecuador>



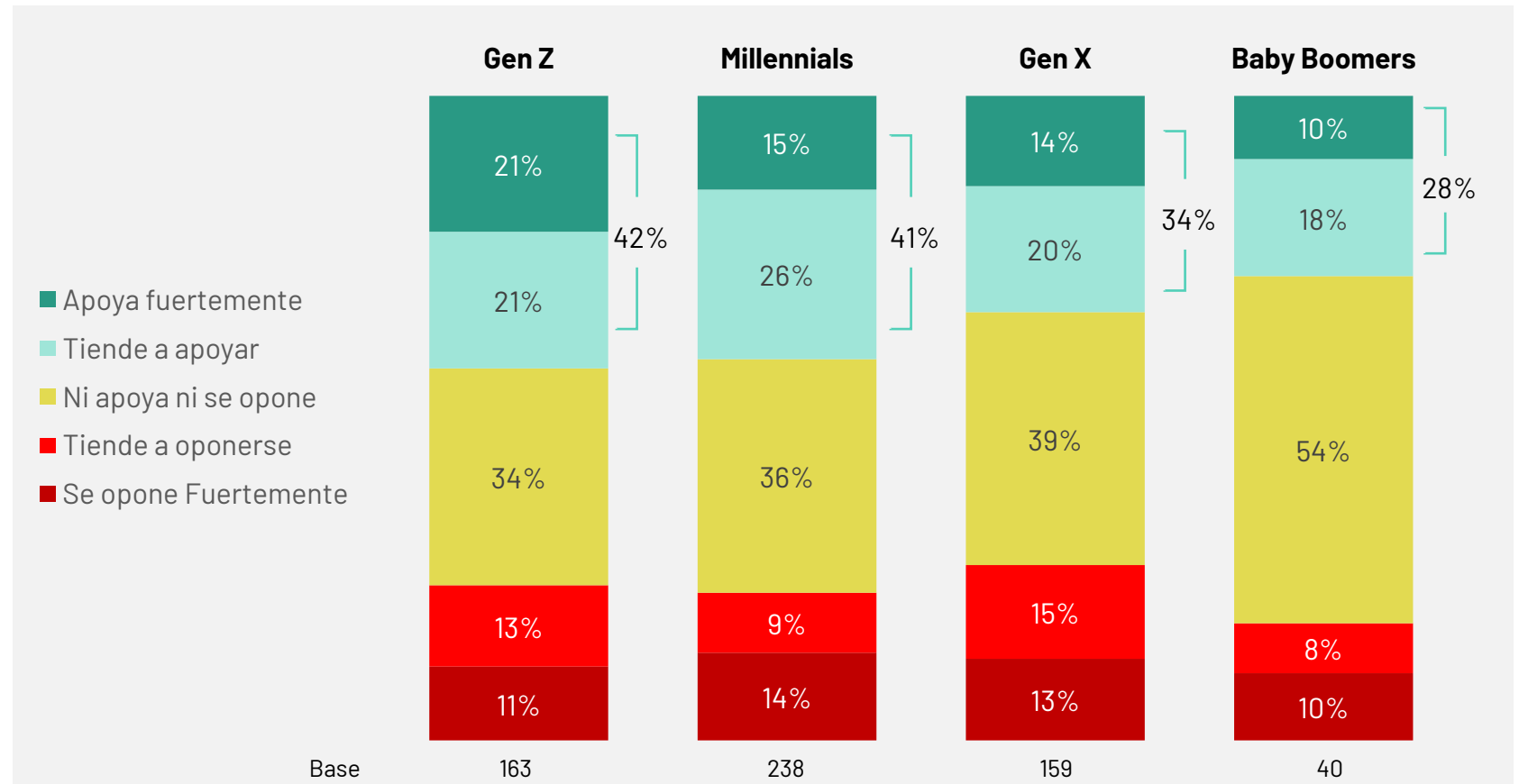
# Apoyo LGBT+ por Generación

Tiende a apoyar

**Las leyes que prohíben la discriminación contra personas LGBT cuando se trata de empleo, acceso a la educación, vivienda y servicios sociales, etc.**

Base: 600 casos <Ecuador>

En Ecuador las generaciones más jóvenes, son más propensas a apoyar los derechos LGBT+ en comparación con las generaciones mayores. Esto podría atribuirse a factores como: la evolución de las normas sociales, mayor exposición a la diversidad y una mayor aceptación de diferentes orientaciones sexuales e identidades de género.




# Presencia en medios LGBT+

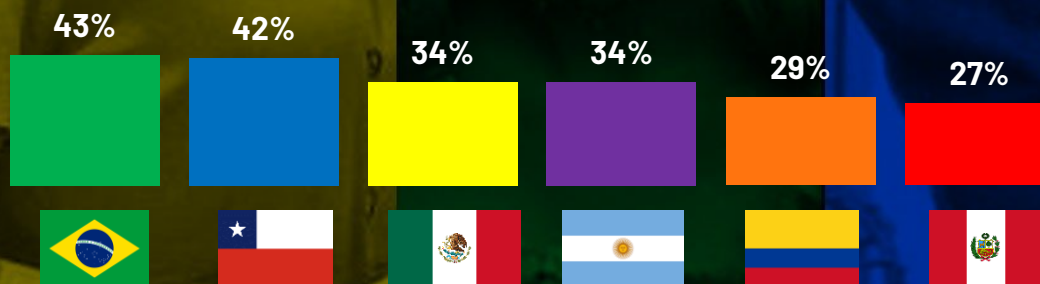


Países como **Brasil y Chile** son los que mayormente apoyan la presencia de personajes LGBTQ+ en televisión y publicidad. Mientras que en **Ecuador** el apoyo a esta visibilidad es menor, con un 28% a favor.

### Más personajes de la comunidad LGTBI en TV, Películas y Publicidad



(% apoya)  
**35%**  
PAÍSES DE LATAM

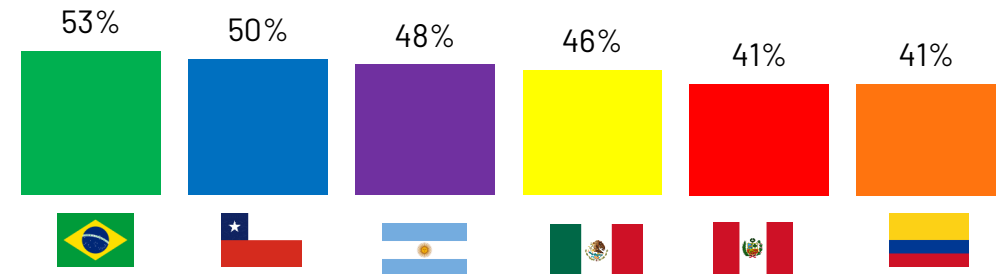
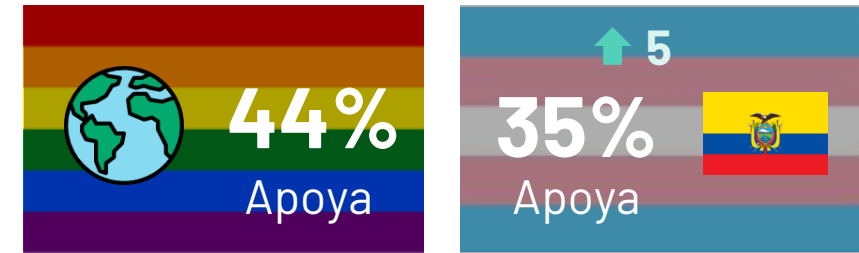


## Empresas y marcas promoviendo la igualdad para las personas LGBTI



Base: 18,515 adultos en 23 países  
Base: 600 casos <Ecuador>

Un dato interesante para las empresas es que **3 de cada 10 ecuatorianos** apoyan fuertemente a marcas que se encuentran promoviendo activamente la igualdad para las personas de la comunidad LGBTI



# Y sobre las redes sociales...

Solo un...

# 18%

↓ 3

De los ecuatorianos indicó que ha compartido en sus redes sociales publicidad o contenido apoyando a las personas LGBTI

	Gen Z	Millenials	Gen X	Baby Boomers
Sí	29%	16%	12%	5%
No	71%	84%	88%	95%
Base	163	238	159	40

Siendo los más jóvenes quienes si dan esta visibilidad a la comunidad LGBT+ en sus redes.



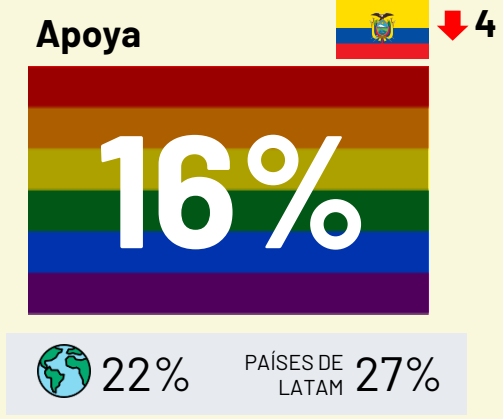

Base: 600 casos <Ecuador>

# Celebración y apoyo LGBT+

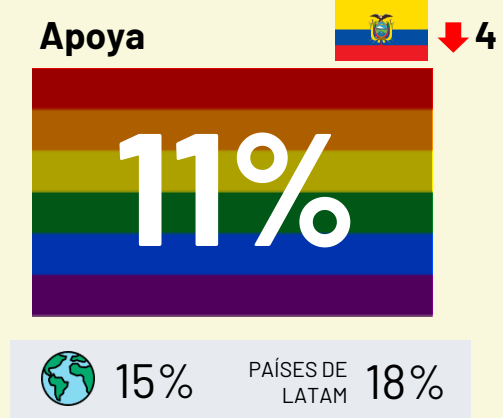



# APOYO SOBRE LA IGUALDAD Y VISIBILIDAD LGBTI

Visitó un bar o un club nocturno que atiende principalmente a personas LGBTI



Asistió a un evento público en apoyo de las personas LGBTI (Ej.: una marcha del Orgullo)



Tanto en Ecuador, como en otros países del mundo, menos de un 25% suele asistir a bares o eventos que apoyan a la comunidad LGBT+

Base: 18,515 adultos en 23 países  
Base: 600 casos <Ecuador>



# Apoyo LGBT+ por Generación

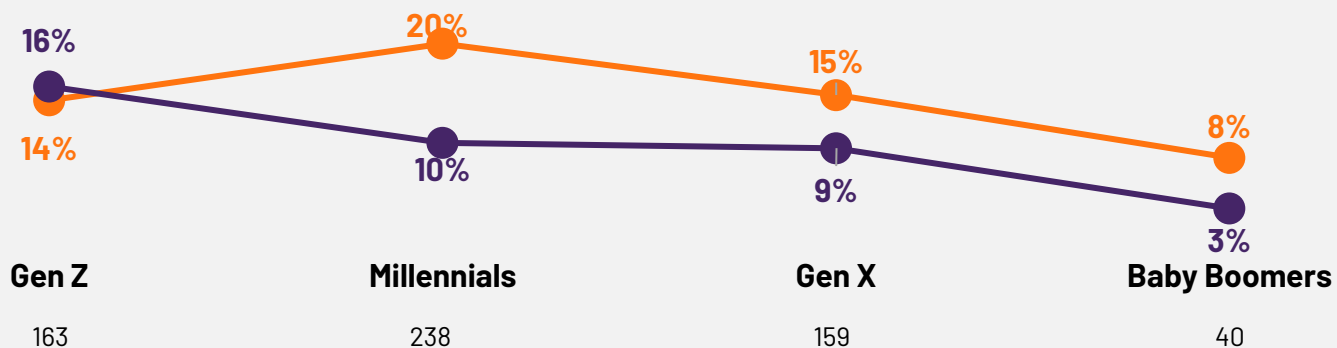
Las generaciones más jóvenes, como la Gen Z y los Millennials, muestran un mayor nivel de apoyo a la comunidad LGBTI. Es más probable que visiten bares LGBTI y a eventos públicos en apoyo de la comunidad. Por otro lado, las generaciones mayores, exhiben niveles más bajos de apoyo.

Base: 600 casos <Ecuador>

¿Alguna vez... (% sí)

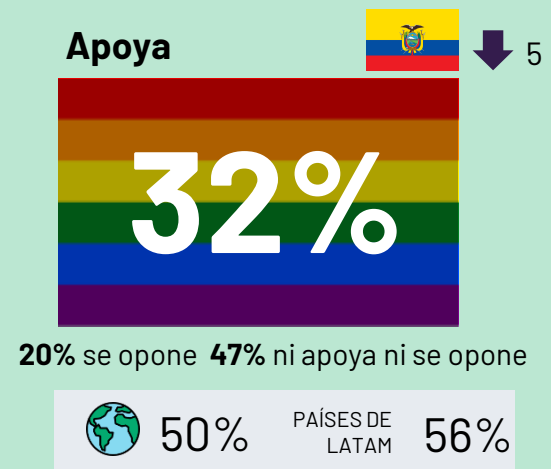
Visitó un bar o un club nocturno que atiende principalmente a personas LGBTI

Asistió a un evento público en apoyo de las personas LGBTI (Ej.: una marcha del Orgullo)

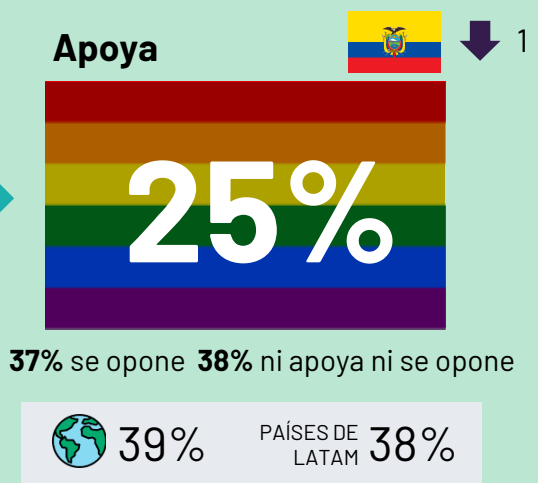


# APOYO SOBRE LA IGUALDAD Y VISIBILIDAD LGBTI

Las personas LGBTI siendo abiertas sobre su orientación sexual o identidad de género con todo el mundo



Personas LGBTI mostrando afecto en público (por ejemplo, besándose o tomados de la mano)



Base: 18,515 adultos en 23 países  
Base: 600 casos <Ecuador>

© Ipsos | LGBT+ Pride 2024



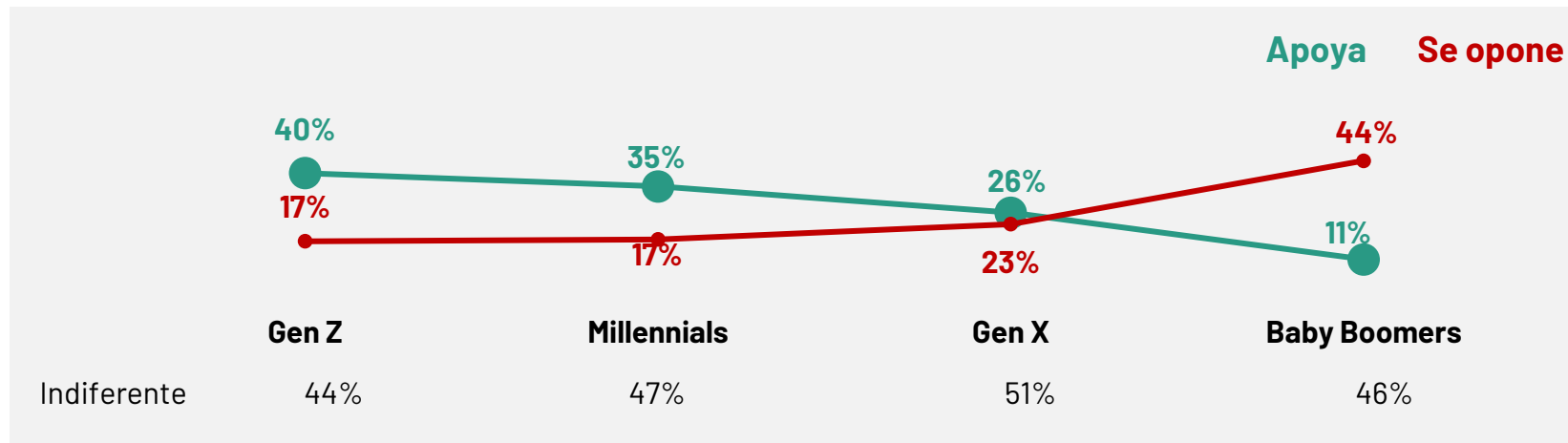
En Ecuador, los entrevistados tienden a apoyar a la comunidad LGBTI se exprese libremente sobre su orientación sexual; sin embargo, se oponen a que se hagan demostraciones de afecto en público

# Apoyo LGBT+ por Generación

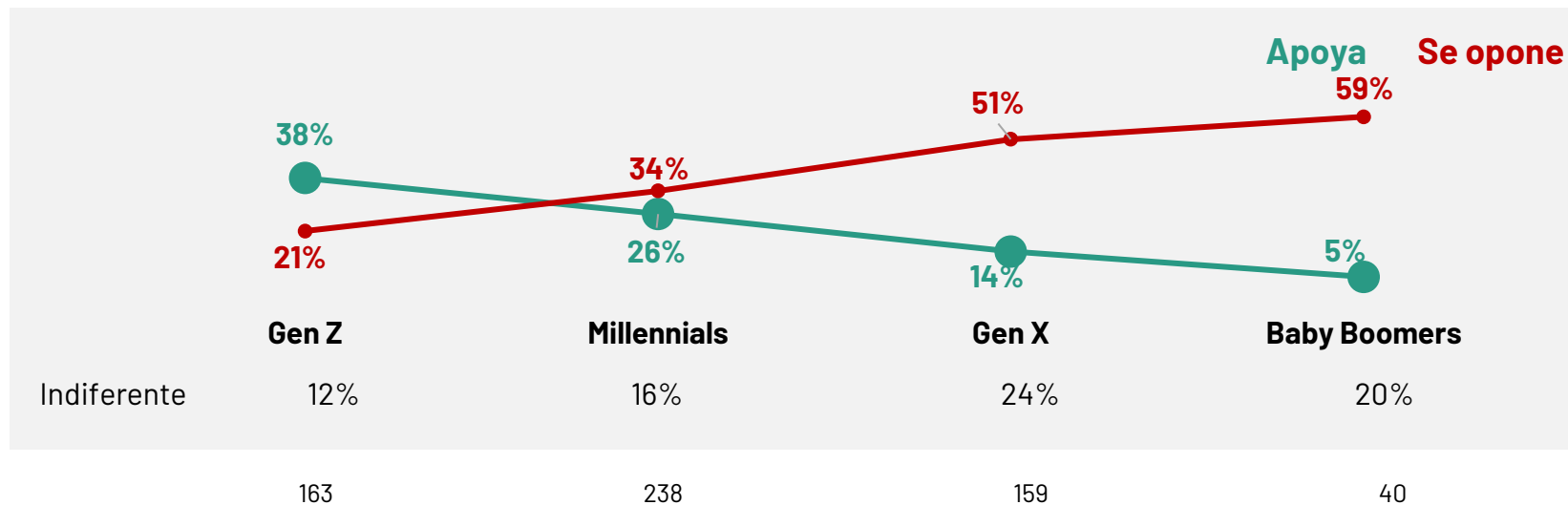
Con el avance de la edad, crece la resistencia a que la comunidad LGBT+ hable abiertamente de su orientación sexual y a las muestras públicas de afecto. Esto es una ventana a que el estigma asociado a la orientación sexual está más profundizado en los adultos, en contraste con los jóvenes, quienes muestran más apertura y respaldan la libertad de expresión en este ámbito.

Base: 600 casos <Ecuador>

Las personas LGBTI siendo abiertas sobre su orientación sexual o identidad de género con todo el mundo

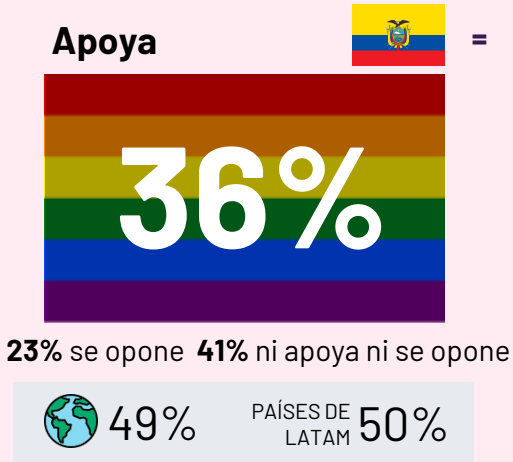



Personas LGBTI mostrando afecto en público (por ejemplo, besándose o tomados de la mano)

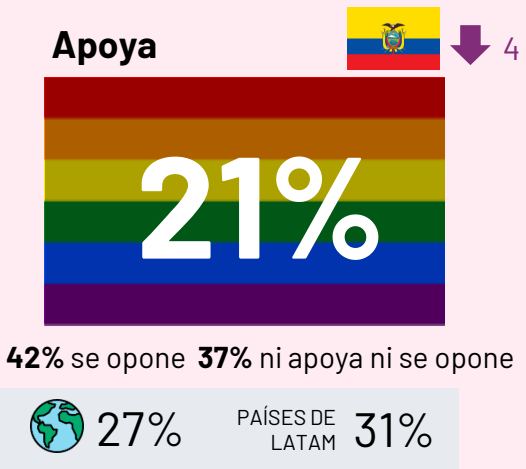


# APOYO SOBRE LA IGUALDAD Y VISIBILIDAD LGBTI

Atletas abiertamente lesbianas, gays y bisexuales en equipos deportivos



Atletas transgénero que compiten basados en el género con el que se identifica en lugar del sexo que le asignaron al nacer



Tanto en Ecuador como a nivel global existe mayor apoyo a que existan atletas abiertamente gays, lesbianas o bisexuales en equipos deportivos; sin embargo, no apoyan que atletas transgéneros compitan según su identidad de género

Base: 18,515 adultos en 23 países  
Base: 600 casos <Ecuador>

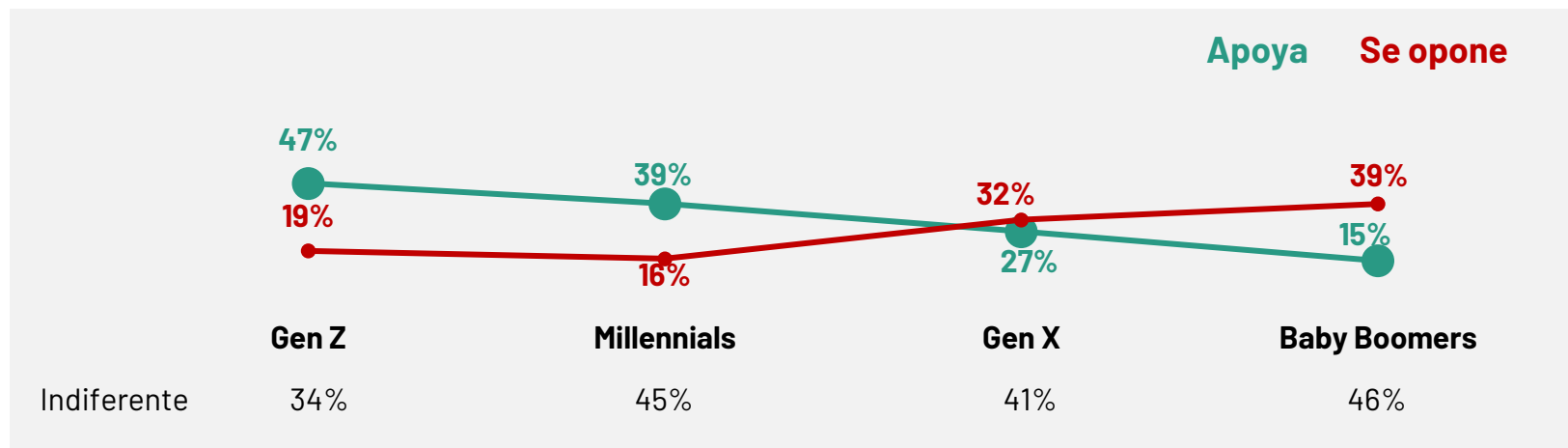
# Apoyo LGBT+ por Generación

Las generaciones más jóvenes tienden a mostrar más apoyo a la comunidad LGBT+ principalmente cuando se trata de que existan atletas abiertamente gays, lesbianas, bisexuales, mientras que las generaciones mayores tienden a estar más opuestas.

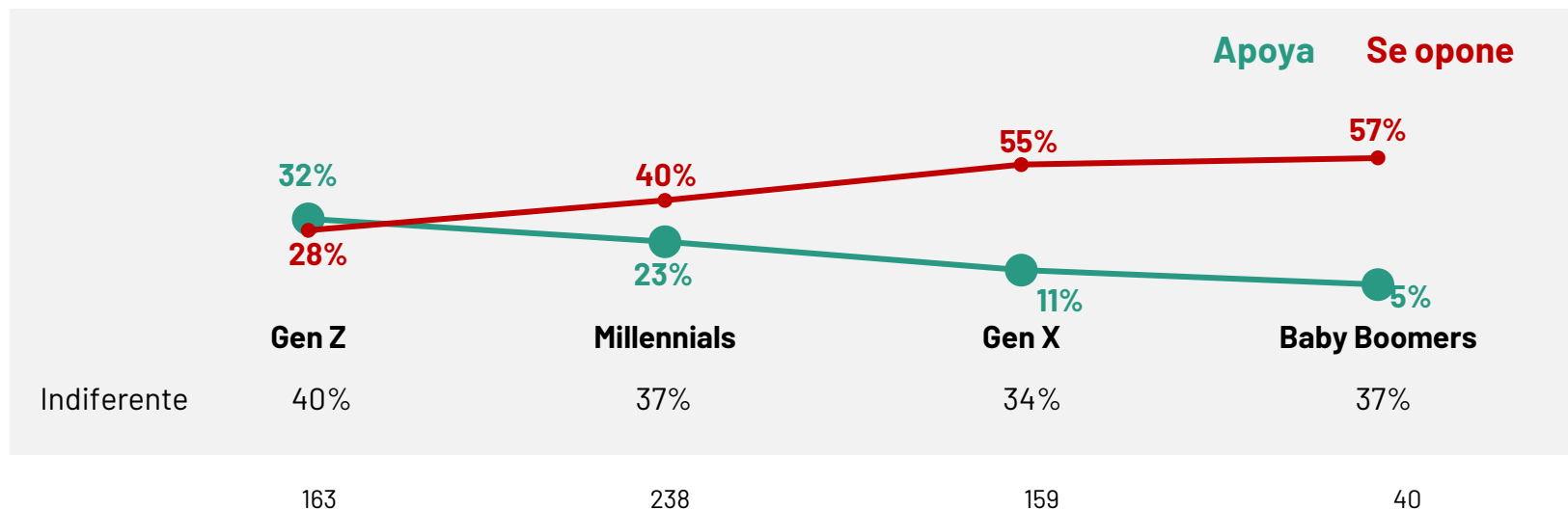
Sin embargo, notamos que incluso en las generaciones más jóvenes el apoyo a atletas transgéneros es menor.

Base: 600 casos <Ecuador>

Atletas abiertamente lesbianas, gays y bisexuales en equipos deportivos



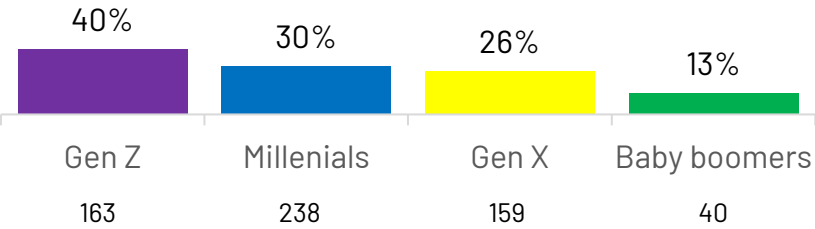
Atletas transgénero que compiten basados en el género con el que se identifica en lugar del sexo que le asignaron al nacer



# Matrimonio y Crianza por parejas del mismo sexo



# Los ecuatorianos reconocen que las personas del mismo sexo pueden casarse legalmente, principalmente las generaciones más jóvenes



Base: 18,515 adultos en 23 países  
 Base: 600 casos <Ecuador>



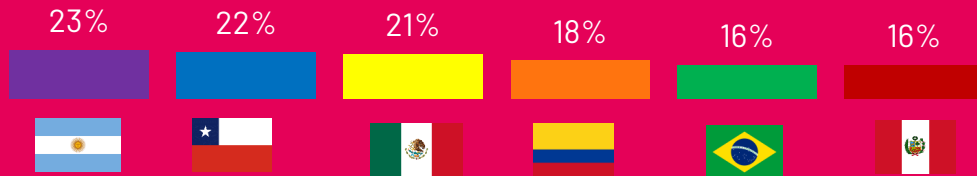
# En Ecuador

Sí  ↓1

# 10%

Mencionó que si asistió a la boda de una pareja del mismo sexo

 14% PAÍSES DE LATAM 19%



	Gen Z	Millenials	Gen X	Baby Boomers
Sí	14%	10%	5%	8%
Base	163	238	159	40



**En Ecuador, persiste cierta reticencia a aceptar que parejas del mismo género gocen de los mismos derechos que parejas heterosexuales para adoptar niños, así como ciertas dudas sobre si tienen las mismas oportunidades de éxito en la crianza de los niños comparado con otros padres.**

Las parejas del mismo sexo deben tener los mismos derechos para adoptar niños(as) que las parejas heterosexuales

**26%**

Las parejas del mismo sexo tienen la misma probabilidad de criar niños(as) con éxito que otros padres

**26%**

(%totalmente de acuerdo)



# COMUNIDAD LGBTI+ EN ECUADOR

¿Cuál es la opinión de los ciudadanos ecuatorianos respecto a los derechos y el respaldo proporcionado a la comunidad LGBTI+?



Para más información contactar a:

Anahis Sáenz  
[Anahis.saenz@ipsos.com](mailto:Anahis.saenz@ipsos.com)  
Directora de proyectos jr.

© Ipsos | LGBTI+ | P. de 2024



Junio 2024