



GAME CHANGERS



sopra  steria

2017  
ÉLECTION  
PRÉSIDENTIELLE

INTENTION DE VOTE  
2ND TOUR

Le Monde

## ÉCHANTILLON

**8 200** personnes inscrites sur les listes électorales, constituant un échantillon national représentatif de la population française âgée de 18 ans et plus.

*Dont **5 331** personnes certaines d'aller voter au second tour de l'élection présidentielle et exprimant une intention de vote.*

## DATES DE TERRAIN

**Le 5 mai 2017.**

## MÉTHODE

Échantillon interrogé par Internet.

Méthode des quotas : sexe, âge, profession de la personne de référence du foyer, région, catégorie d'agglomération.



La notice de cette enquête est consultable à la commission des sondages



sopra  steria

en partenariat avec

**Le Monde**



Comme pour toute enquête quantitative, cette étude présente des résultats soumis aux marges d'erreur inhérentes aux lois statistiques. Ce rapport a été élaboré dans le respect de la norme internationale ISO 20252 « Etudes de marché, études sociales et d'opinion ».

# PRÉCISIONS SUR L'INTERVALLE DE CONFIANCE

L'intervalle de confiance (appelé aussi marge d'erreur) est l'intervalle dans lequel se trouve la valeur recherchée avec une probabilité fixée (le niveau de confiance). L'amplitude de cet intervalle dépend du niveau de confiance, de la valeur observée et de la taille de l'échantillon. Le calcul n'est justifié que pour les sondages aléatoires. Il ne peut pas être déterminé dans le cas de sondages par quotas mais on considère qu'il est proche de celui des sondages aléatoires.

## INTERVALLE DE CONFIANCE (avec un niveau de confiance de 95%)

Taille d'échantillon	SCORES OBTENUS										
	2% ou 98%	5% ou 95%	10% ou 90%	15% ou 85%	20% ou 80%	25% ou 75%	30% ou 70%	35% ou 65%	40% ou 60%	45% ou 55%	50%
200 cas	2,0	3,1	4,3	5,1	5,7	6,1	6,5	6,8	6,9	7,1	7,1
500 cas	1,3	2,0	2,7	3,2	3,6	3,9	4,1	4,3	4,4	4,5	4,5
<b>1 000 cas</b>	<b>0,8</b>	<b>1,4</b>	<b>1,8</b>	<b>2,3</b>	<b>2,5</b>	<b>2,7</b>	<b>2,9</b>	<b>3,0</b>	<b>3,0</b>	<b>3,1</b>	<b>3,1</b>
2 000 cas	0,6	1,0	1,3	1,6	1,8	2,0	2,1	2,2	2,2	2,3	2,3
5 000 cas*	0,4	0,6	0,8	1,0	1,1	1,2	1,3	1,3	1,4	1,4	1,4
6 000 cas	0,4	0,6	0,8	1,0	1,1	1,2	1,3	1,3	1,4	1,4	1,4
7 000 cas	0,3	0,5	0,7	0,8	1,0	1,0	1,1	1,1	1,2	1,2	1,2
8 000 cas**	0,3	0,5	0,7	0,8	0,9	1,0	1,0	1,1	1,1	1,1	1,1
9 000 cas	0,3	0,5	0,6	0,8	0,8	0,9	1,0	1,0	1,0	1,1	1,1
10 000 cas	0,3	0,4	0,6	0,7	0,8	0,9	0,9	0,9	1,0	1,0	1,0

Note de lecture : pour un échantillon de 5000 personnes, si le score mesuré est de 25%, il y a 95% de chances que la valeur réelle se situe **aujourd'hui** entre 23,8% et 26,2% (plus ou moins 1,2 point).

\* Base intentions de vote présidentielle

\*\*Base ensemble (questions d'opinion)

# L'ÉLECTION PRÉSIDENTIELLE

## Indice de participation

Question : Le second tour de l'élection présidentielle aura lieu dimanche. Pouvez-vous donner une note de 0 à 10 sur votre intention d'aller voter lors du second tour de cette élection présidentielle ?



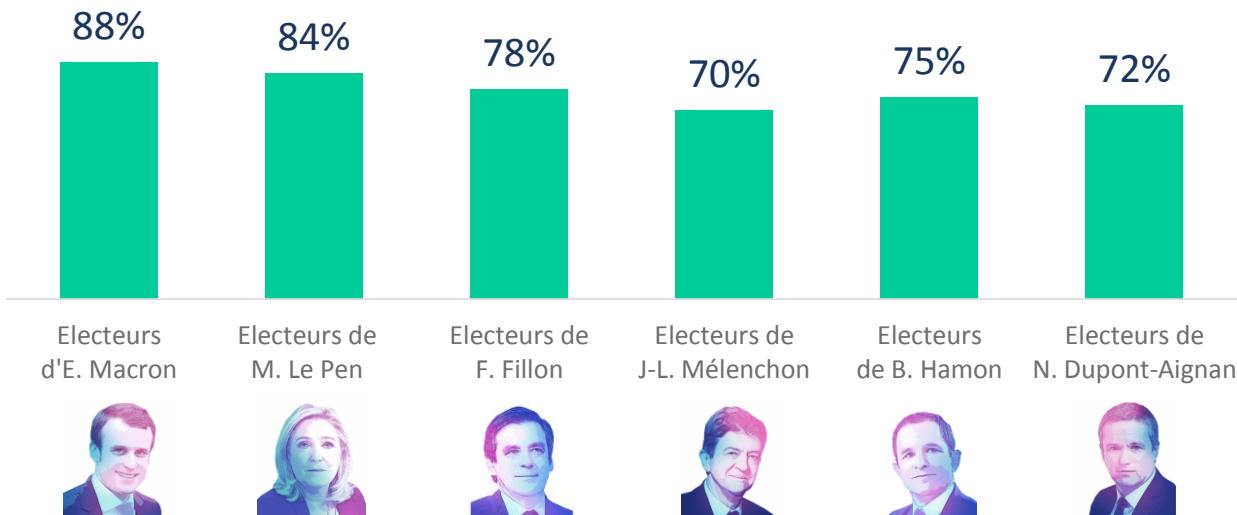
PARTICIPATION

# 76%

(=)

Evolution  
5 mai  
vs 4 mai\*

## SELON L'ÉLECTORAT 1ER TOUR



**Note de lecture :** 76% des Français ont l'intention d'aller voter au second tour de l'élection présidentielle, 88% des électeurs d'Emmanuel Macron au 1<sup>er</sup> tour, 84% des électeurs de Marine Le Pen au 1<sup>er</sup> tour, 78% des électeurs de François Fillon au 1<sup>er</sup> tour, etc.

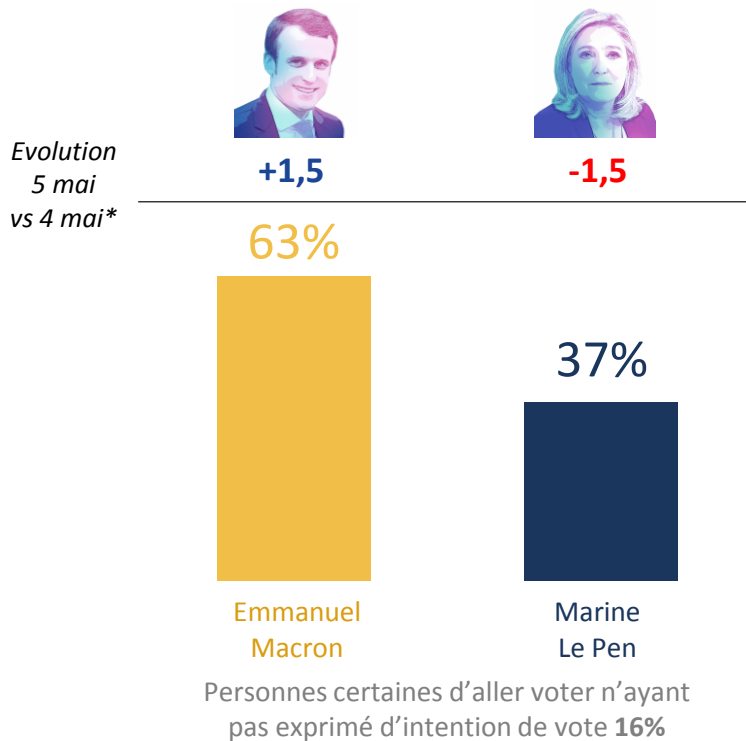
# L'ÉLECTION PRÉSIDENTIELLE

## L'intention de vote 2nd tour

Question : Le second tour de l'élection présidentielle aura lieu dimanche.  
 Quel est le candidat pour lequel il y a le plus de chances que vous votiez ?



Base : Certains d'aller voter, exprimés



Base : Inscrits

REPORT DE VOIX				
Vote 1 <sup>er</sup> tour	Emmanuel Macron	Marine Le Pen	Non Exprimés	Total
Electeurs de J-L. Mélenchon	55%	10%	35%	100%
Electeurs de Benoît Hamon	74%	3%	23%	100%
Electeurs de François Fillon	48%	28%	24%	100%
Electeurs de N. Dupont-Aignan	27%	39%	34%	100%

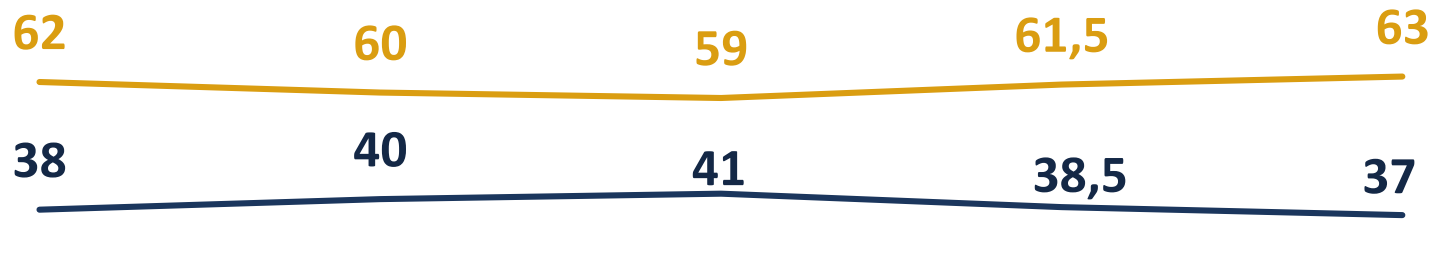
# L'ÉLECTION PRÉSIDENTIELLE

## L'intention de vote 2<sup>nd</sup> tour - évolution

Question : Le second tour de l'élection présidentielle aura lieu dimanche. Quel est le candidat pour lequel il y a le plus de chances que vous votiez ?



Base : Certains d'aller voter, exprimés



23 avril France Télévisions-Radio France \*

28-29 avril France Télévisions-Radio France \*\*

30 avril-1er mai Cevipof-Le Monde

4 mai France Télévisions-Radio France \*\*\*

5 mai Ipsos-Le Monde

\*Enquête réalisée après 20h15 le 23 avril auprès d'un échantillon national représentatif de 2 000 personnes inscrites sur les listes électorales

\*\*Enquête réalisée auprès d'un échantillon national représentatif de 1 504 personnes inscrites sur les listes électorales

\*\*\*Enquête réalisée auprès d'un échantillon national représentatif de 2 632 personnes inscrites sur les listes électorales

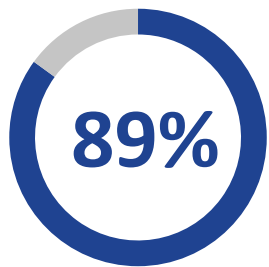
# L'ÉLECTION PRÉSIDENTIELLE

## La sûreté du choix

Question : Votre choix de vote est-il définitif ou peut-il encore changer ?



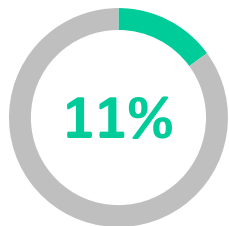
Base : Certains d'aller voter



### Définitif

Evolution  
5 mai vs 4 mai\*

+5



### Peut encore changer

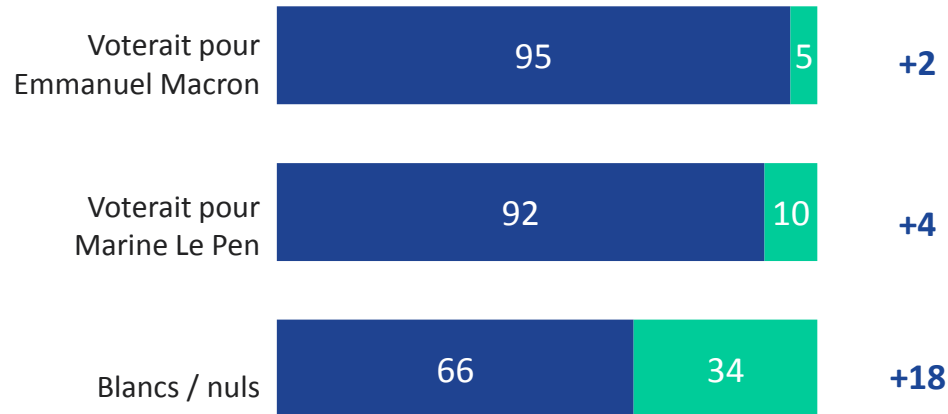
Evolution  
5 mai vs 4 mai\*

-5

### SELON L'INTENTION DE VOTE 2<sup>ND</sup> TOUR

■ Définitif ■ Peut encore changer

Evolution  
5 mai vs 4 mai\*  
**DÉFINITIF**





# L'ÉLECTION PRÉSIDENTIELLE

## Le second choix des électeurs pour le 2nd tour

Question : Vous avez dit que vous pourriez encore changer d'avis. Si vous deviez changer d'avis que feriez-vous ? Vous voteriez pour l'autre candidat, vous vous absteniez, vous voteriez blanc ou nul ?



Base : Certains d'aller voter, **choix non définitif**

CHOISI EN 1 <sup>ER</sup>		SECOND CHOIX				
		Emmanuel Macron	Marine Le Pen	Voterait blanc ou nul	S'abstiendrait	Total %
	Emmanuel Macron		27%	70%	3%	100
	Marine Le Pen	33%		58%	9%	100
	Blanc ou nul	59%	24%		17%	100
Abstentionnistes n'excluant pas d'aller voter*		50%	25%	25%		100



**Note de lecture : sur 100 électeurs d'Emmanuel Macron qui disent pouvoir changer d'avis, 27% choisiraient en 2<sup>nd</sup> choix Marine Le Pen , 70% voteraient blanc ou nul, 3% s'abstiendraient, etc.**

\*note de certitude de participation 8 ou 9





GAME CHANGERS



sopra  steria

2017

ÉLECTION  
PRÉSIDENTIELLE

Le Monde