



GAME CHANGERS



sopra  steria

# 2017 ÉLECTION PRÉSIDENTIELLE

## 1<sup>er</sup> tour présidentielle 2017 COMPRENDRE LE VOTE DES FRANÇAIS



radiofrance



Le Point

Le Monde

## ÉCHANTILLON

**4698** personnes inscrites sur les listes électorales, constituant un échantillon national représentatif de la population française âgée de 18 ans et plus.

## DATES DE TERRAIN

Du **19** au **22** avril 2017.

## MÉTHODE

Échantillon interrogé par Internet.

Méthode des quotas : sexe, âge, profession de l'individu, région, catégorie d'agglomération.



**radiofrance**



**Le Point**

*Le Monde*



La notice de cette enquête est consultable à la commission des sondages



Comme pour toute enquête quantitative, cette étude présente des résultats soumis aux marges d'erreur inhérentes aux lois statistiques. Ce rapport a été élaboré dans le respect de la norme internationale ISO 20252 « Etudes de marché, études sociales et d'opinion ».

# PRÉCISIONS SUR L'INTERVALLE DE CONFIANCE

L'intervalle de confiance (appelé aussi marge d'erreur) est l'intervalle dans lequel se trouve la valeur recherchée avec une probabilité fixée (le niveau de confiance). L'amplitude de cet intervalle dépend du niveau de confiance, de la valeur observée et de la taille de l'échantillon. Le calcul n'est justifié que pour les sondages aléatoires. Il ne peut pas être déterminé dans le cas de sondages par quotas mais on considère qu'il est proche de celui des sondages aléatoires.

## INTERVALLE DE CONFIANCE (avec un niveau de confiance de 95%) SCORES OBTENUS

Taille d'échantillon	2%	5%	10%	15%	20%	25%	30%	35%	40%	45%	50%
	ou 98%	ou 95%	ou 90%	ou 85%	ou 80%	ou 75%	ou 70%	ou 65%	ou 60%	ou 55%	
400 cas	1,4	2,1	2,9	3,5	3,9	4,2	4,5	4,7	4,8	4,9	4,9
500 cas	1,2	1,9	2,6	3,1	3,5	3,8	4,0	4,2	4,3	4,4	4,4
800 cas	1,0	1,5	2,1	2,5	2,8	3,0	3,2	3,3	3,4	3,4	3,5
1000 cas	0,9	1,4	1,9	2,2	2,5	2,7	2,8	3,0	3,0	3,1	3,1
1200 cas*	0,8	1,2	1,7	2,0	2,3	2,4	2,6	2,7	2,8	2,8	2,8
3300 cas**	0,5	0,7	1,0	1,2	1,4	1,5	1,6	1,6	1,7	1,7	1,7
3500 cas***	0,5	0,7	1,0	1,2	1,3	1,4	1,5	1,6	1,6	1,6	1,7
4700 cas****	0,4	0,6	0,9	1,0	1,1	1,2	1,3	1,4	1,4	1,4	1,4

Note de lecture : pour un échantillon de 3300 personnes, si le score mesuré est de 25%, il y a 95% de chances que la valeur réelle se situe **aujourd'hui** entre 23,5% et 26,5% (plus ou moins 1,5 points).

\* Base abstentionnistes

\*\* Base votes exprimés

\*\*\* Base votants

\*\*\*\* Base inscrits



GAME CHANGERS



sopra  steria

# L'ABSTENTION



radiofrance



Le Point

Le Monde

# L'ÉLECTION PRÉSIDENTIELLE

## Les principales raisons de l'abstention

Question : Quelle est, parmi les suivantes, la principale raison qui explique que vous n'alliez pas voter au premier tour de l'élection présidentielle ?



Base : Aux abstentionnistes



Les hommes et les femmes politiques vous ont trop déçu, vous ne croyez plus en eux

**41%**



Quel que soit le résultat de l'élection, vous vous dites que cela ne changera rien

**20%**



Aucun programme des candidats ne vous paraît vraiment convaincant

**19%**




Indisponibilité le jour du vote (contraintes familiales, vacances, etc.)

**13%**



Vous ne vous intéressez pas à la politique

**7%**



GAME CHANGERS



sopra  steria

# MOTIVATIONS & ENJEUX DU VOTE



**radiofrance**



**Le Point**

*Le Monde*

# L'ÉLECTION PRÉSIDENTIELLE

## Les principales raisons de la mobilisation (1/2)

Question : Vous avez dit que vous êtes certain d'aller voter au 1<sup>er</sup> tour de l'élection présidentielle qui a lieu dimanche. Quelle est, parmi le suivantes, la principale raison qui explique que vous êtes tout à fait certain d'aller voter dimanche ?



Base : Aux votants



Soutenir un candidat qui vous convient

**53%**



Aucun candidat ne vous plaît vraiment, mais c'est un devoir civique pour vous d'aller voter

**32%**



Pour empêcher qu'un candidat soit présent au 2<sup>nd</sup> tour

**15%**

## Les principales raisons de la mobilisation- selon l'électorat (2/2)

Question : Vous avez dit que vous êtes certain d'aller voter au 1<sup>er</sup> tour de l'élection présidentielle qui a lieu dimanche prochain. Quelle est, parmi les suivantes, la principale raison qui explique que vous êtes tout à fait certain d'aller voter dimanche ?



Base : Aux votants

%	Soutenir un candidat qui vous convient	Aucun candidat ne vous plaît vraiment, mais c'est un devoir civique pour vous d'aller voter	Pour empêcher qu'un candidat soit présent au 2 <sup>nd</sup> tour
<b>ENSEMBLE</b>	<b>53</b>	<b>32</b>	<b>15</b>
Electeurs de J-L Mélenchon	61	25	14
Electeurs de B. Hamon	54	28	18
Electeurs d'E. Macron	43	31	26
Electeurs de F. Fillon	66	20	14
Electeurs de N. Dupont-Aignan	41	49	10
Electeurs de M. Le Pen	67	24	9



# L'ÉLECTION PRÉSIDENTIELLE

## Le moment du choix de vote (1/2)

Question : En ce qui concerne le candidat pour lequel vous allez voter, à quel moment avez-vous fait votre choix ?



Base : Aux votants, exprimés



Il y a plusieurs  
mois

**42%**



Il y a un ou  
deux mois

**14%**



Ces dernières  
semaines

**19%**



Ces derniers jours

**15%**



Au dernier moment

**10%**





# L'ÉLECTION PRÉSIDENTIELLE

## Le moment du choix de vote (2/2)

Question : En ce qui concerne le candidat pour lequel vous allez voter, à quel moment avez-vous fait votre choix ?



Base: Aux votants, exprimés

%	 Il y a plusieurs mois	 Il y a un ou deux mois	 Ces dernières semaines	 Ces derniers jours	 Au dernier moment
<b>ENSEMBLE</b>	<b>42</b>	<b>14</b>	<b>19</b>	<b>15</b>	<b>10</b>
Electeurs de J-L Mélenchon	31	15	26	17	11
Electeurs de B. Hamon	31	19	20	16	14
Electeurs d'E. Macron	22	26	24	19	9
Electeurs de F. Fillon	62	8	14	8	8
Electeurs de N. Dupont-Aignan	12	7	22	41	18
Electeurs de M. Le Pen	73	7	9	7	4







# L'ÉLECTION PRÉSIDENTIELLE

## Les qualités des candidats

Question : Vous avez dit que vous avez l'intention de voter pour [NOM DU CANDIDAT] au 1<sup>er</sup> tour de l'élection présidentielle qui a lieu dimanche. Quelles sont, parmi les suivantes, les deux principales raisons pour lesquelles vous allez voter pour [NOM DU CANDIDAT] .



Base : Aux votants, exprimés

%	Ensemble						
		Electeurs de J.-L. Mélenchon	Electeurs de B. Hamon	Electeurs d' E. Macron	Electeurs de F. Fillon	Electeurs de N. Dupont-Aignan	Electeurs de M. Le Pen
Il/elle a un bon projet	<b>43</b>	40	55	37	59	56	34
Il/elle incarne le changement	<b>41</b>	39	14	64	7	21	65
Il/elle a la stature présidentielle	<b>25</b>	9	4	20	72	12	15
Il/elle tiendra ses engagements	<b>20</b>	17	12	9	24	24	34
Il/elle est honnête	<b>19</b>	27	53	22	2	32	4
Il/elle est proche des gens	<b>14</b>	35	24	4	1	15	7

# L'ÉLECTION PRÉSIDENTIELLE

## Les enjeux du vote (1/3)

Question : Quels sont, parmi les suivants, les 3 thèmes qui compteront le plus dans votre choix de vote dimanche ?  
(Total supérieur à 100 car 3 réponses possibles)



Base : Aux votants



\*Euro, relations entre la France et l'Union européenne...

\*\*Moralisation, participation des citoyens...







# L'ÉLECTION PRÉSIDENTIELLE

## Les enjeux du vote (2/3)

Question : Quels sont, parmi les suivants, les 3 thèmes qui compteront le plus dans votre choix de vote dimanche ?  
(Total supérieur à 100 car 3 réponses possibles)



Base : Aux votants

%	Ensemble	     					
		Electeurs de J.-L. Mélenchon	Electeurs de B. Hamon	Electeurs d' E. Macron	Electeurs de F. Fillon	Electeurs de N. Dupont-Aignan	Electeurs de M. Le Pen
Le pouvoir d'achat	<b>27</b>	35	28	30	18	31	21
L'immigration	<b>26</b>	7	3	6	33	32	69
Le chômage	<b>25</b>	23	22	32	27	22	19
Le terrorisme	<b>24</b>	10	11	17	28	26	46
Les impôts et les taxes	<b>21</b>	17	12	22	27	29	17
Les inégalités sociales	<b>20</b>	42	45	15	6	13	10
L'insécurité	<b>19</b>	6	5	11	24	18	42
Les retraites	<b>18</b>	20	9	18	18	24	16
Le système de santé	<b>18</b>	21	26	24	12	21	9

# L'ÉLECTION PRÉSIDENTIELLE







## Les enjeux du vote (3/3)

Question : Quels sont, parmi les suivants, les 3 thèmes qui compteront le plus dans votre choix de vote dimanche ?  
(Total supérieur à 100 car 3 réponses possibles)



Base : Aux votants



% %	Ensemble	     					
		Electeurs de J.-L. Mélenchon	Electeurs de B. Hamon	Electeurs d' E. Macron	Electeurs de F. Fillon	Electeurs de N. Dupont-Aignan	Electeurs de M. Le Pen
Les questions européennes*	<b>18</b>	11	20	25	19	14	18
La place du travail et la durée du temps de travail en France	<b>16</b>	21	23	17	19	16	5
Le fonctionnement de la vie politique**	<b>15</b>	23	17	22	5	15	5
Le système éducatif	<b>14</b>	14	20	22	12	12	4
Les déficits publics et la dette	<b>12</b>	5	6	12	32	12	5
L'environnement	<b>10</b>	22	32	9	1	7	3
L'avenir du service public	<b>8</b>	15	13	10	4	4	3
Les tensions au niveau mondial	<b>4</b>	3	3	4	11	4	2

\*Euro, relations entre la France et l'Union européenne...

\*\*Moralisation, participation des citoyens...



GAME CHANGERS



sopra  steria

# LA PERCEPTION DE LA CAMPAGNE ÉLECTORALE ET DES PRINCIPAUX CANDIDATS



radiofrance



Le Point

Le Monde

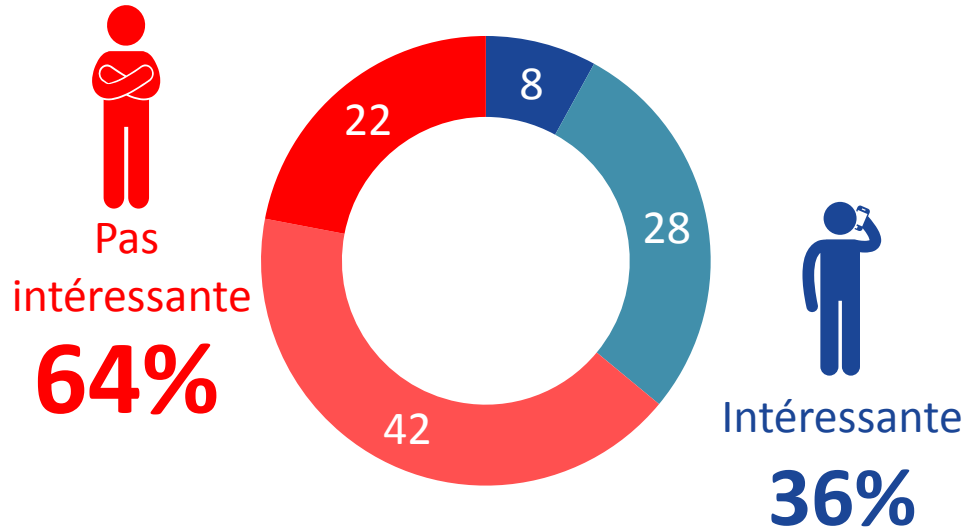
# L'ÉLECTION PRÉSIDENTIELLE

## L'intérêt pour la campagne électorale

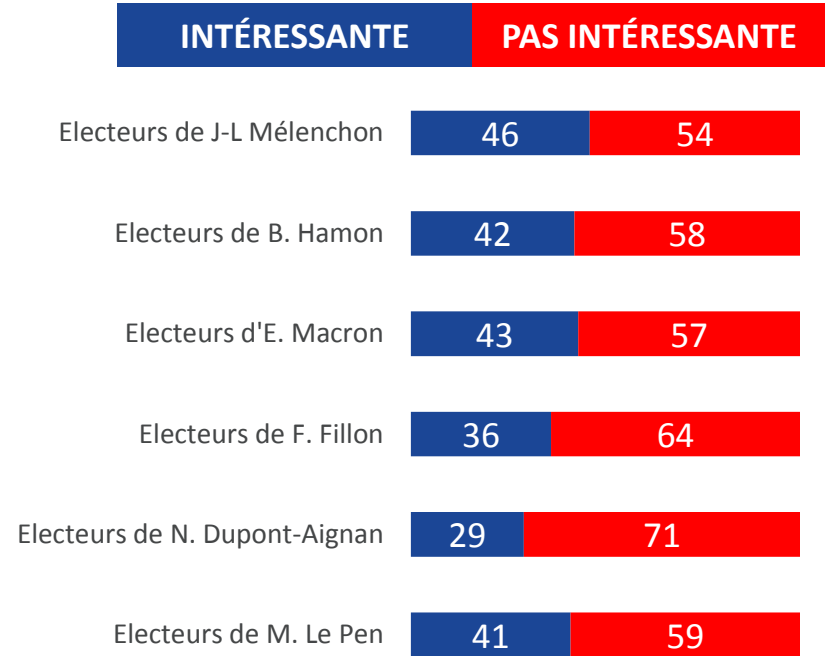
Question : Trouvez-vous la campagne pour l'élection présidentielle :



- Très intéressante
- Plutôt intéressante
- Plutôt pas intéressante
- Pas du tout intéressante



### SELON L'ELECTORAT





# L'ÉLECTION PRÉSIDENTIELLE

## L'opinion sur la personnalité et le programme des candidats (1/3)

- Vous rassure plutôt
- Vous inquiète plutôt
- Ni l'un, ni l'autre

Question : Pour chacun des candidats suivants, dites-moi si **sa personnalité** vous rassure plutôt, vous inquiète plutôt ou ni l'un, ni l'autre ?

+ Pour chacun des candidats suivants, dites-moi si **son programme** vous rassure plutôt, vous inquiète plutôt ou ni l'un, ni l'autre ?



### SA PERSONNALITÉ



### SON PROGRAMME



Emmanuel Macron



Jean-Luc Mélenchon



Marine Le Pen



Benoît Hamon



François Fillon



# L'ÉLECTION PRÉSIDENTIELLE

## L'opinion sur la personnalité des candidats

### - selon l'électorat (2/3)

Question : Pour chacun des candidats suivants, dites-moi si **sa personnalité** vous rassure plutôt, vous inquiète plutôt ou ni l'un, ni l'autre ?



%



	ENSEMBLE		Electeurs de J.-L. Mélenchon		Electeurs de B. Hamon		Electeurs d'E. Macron		Electeurs de F. Fillon		Electeurs de N. Dupont-Aignan		Electeurs de M. Le Pen	
	Vous rassure	Vous inquiète	Vous rassure	Vous inquiète	Vous rassure	Vous inquiète	Vous rassure	Vous inquiète	Vous rassure	Vous inquiète	Vous rassure	Vous inquiète	Vous rassure	Vous inquiète
Emmanuel Macron	28	37	13	50	23	34	85	2	19	48	19	39	10	59
J-L Mélenchon	26	44	88	1	33	32	16	53	2	84	7	51	14	56
Marine Le Pen	22	59	7	81	4	88	4	85	12	69	14	46	83	4
Benoît Hamon	19	35	39	17	85	2	22	26	4	59	9	41	3	59
François Fillon	17	60	1	89	2	85	8	69	87	2	10	54	8	65

# L'ÉLECTION PRÉSIDENTIELLE

## L'opinion sur le programme des candidats

### - selon l'électorat (3/3)

Question : Pour chacun des candidats suivants, dites-moi si son programme vous rassure plutôt, vous inquiète plutôt ou ni l'un, ni l'autre ?



%

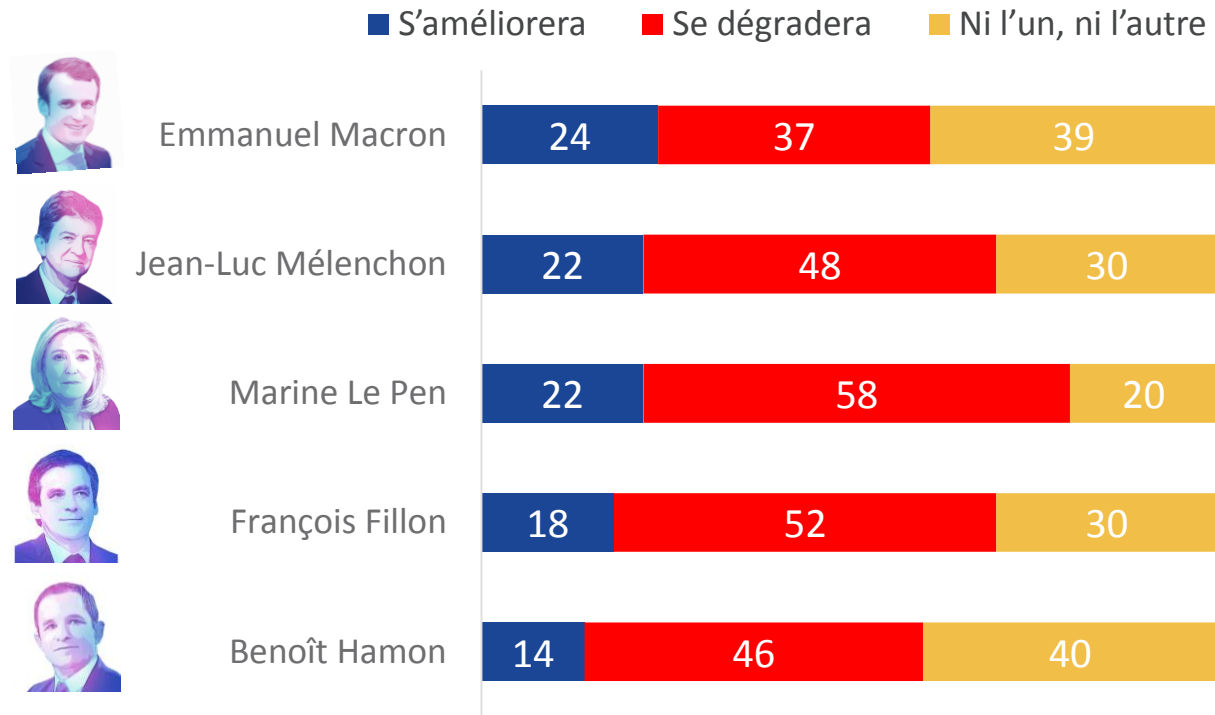


	ENSEMBLE		Electeurs de J.-L. Mélenchon		Electeurs de B. Hamon		Electeurs d'E. Macron		Electeurs de F. Fillon		Electeurs de N. Dupont-Aignan		Electeurs de M. Le Pen	
	Vous rassure	Vous inquiète	Vous rassure	Vous inquiète	Vous rassure	Vous inquiète	Vous rassure	Vous inquiète	Vous rassure	Vous inquiète	Vous rassure	Vous inquiète	Vous rassure	Vous inquiète
Emmanuel Macron	26	39	12	53	17	42	81	3	19	49	12	46	10	59
J-L Mélenchon	24	47	85	2	32	34	11	63	1	86	12	51	14	58
Marine Le Pen	22	60	8	79	5	85	4	86	11	75	17	47	81	5
François Fillon	19	55	1	86	2	81	12	63	86	4	10	50	10	61
Benoît Hamon	18	42	39	21	81	3	18	37	3	74	7	51	2	64

# L'ÉLECTION PRÉSIDENTIELLE

## L'avenir de la France (1/2)

Question : Pour chacun des candidats suivants, dites-moi, s'il est élu président de la République, si vous pensez que la situation de la France dans les années qui viennent :



# L'ÉLECTION PRÉSIDENTIELLE

## L'avenir de la France (2/2)

Question : Pour chacun des candidats suivants, dites-moi, s'il est élu président de la République, si vous pensez que la situation de la France dans les années qui viennent :



### La situation de la France...

S'améliorera

+

Se dégradera

-



%	ENSEMBLE		Electeurs de J.-L. Mélenchon		Electeurs de B. Hamon		Electeurs d'E. Macron		Electeurs de F. Fillon		Electeurs de N. Dupont-Aignan		Electeurs de M. Le Pen	
	+	-	+	-	+	-	+	-	+	-	+	-	+	-
	Emmanuel Macron	24	37	13	46	18	30	73	3	16	42	19	38	10
J-L Mélenchon	22	48	80	4	33	27	9	57	2	86	9	58	12	61
Marine Le Pen	22	58	9	79	6	85	5	82	11	71	18	46	78	5
François Fillon	18	52	2	81	4	75	12	49	81	3	13	47	8	63
Benoît Hamon	14	46	30	23	70	2	11	39	2	78	7	57	2	69



GAME CHANGERS



sopra  steria

2017

ÉLECTION PRÉSIDENTIELLE

1234560  
francetélévisions

radiofrance



Le Point

Le Monde